

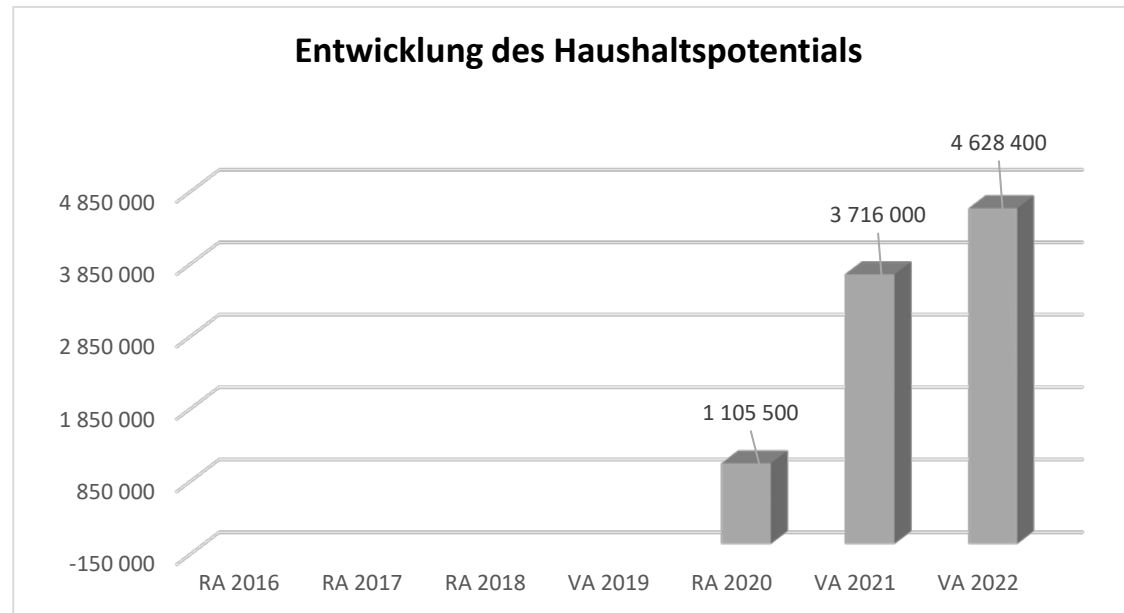


Stadtgemeinde Tulln an der Donau  
**Voranschlag 2022**



Vorbericht





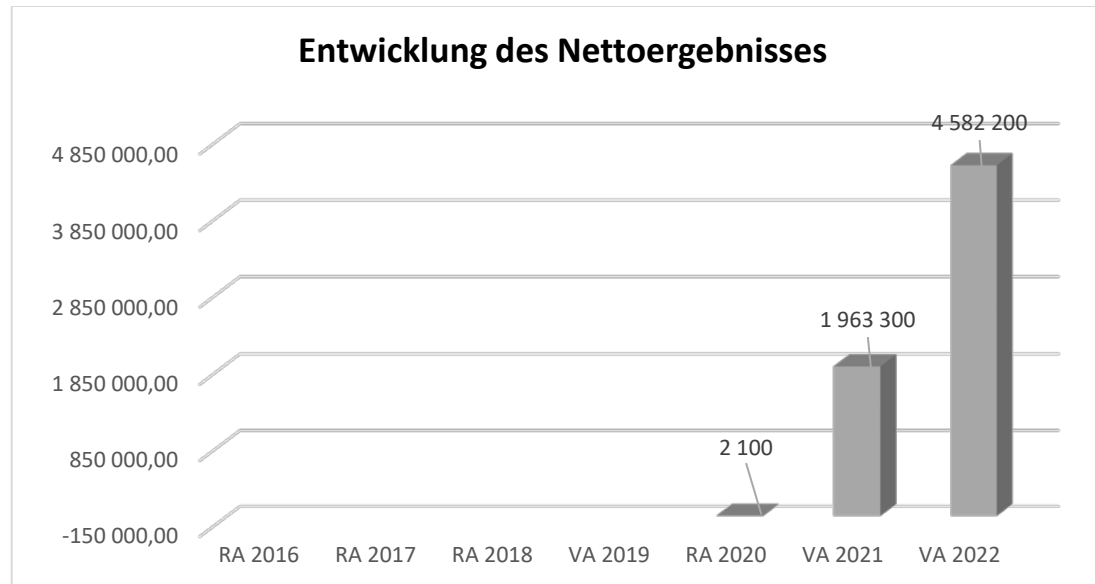
#### Erläuterung

Das Haushaltspotential hat seine Grundlage in § 67 Z. 11 der NÖ Gemeindeordnung 1973 (NÖ GO 1973) und war erstmals im Voranschlag 2020 auszuweisen. Die Angaben zu den Vorjahren entfallen daher.

Es zeigt die Differenz der wiederkehrenden Mittelaufbringungen abzüglich der wiederkehrenden Mittelverwendungen unter Berücksichtigung der entsprechenden Forderungen und Verbindlichkeiten.

Das Haushaltspotential ist eine wichtige Kenngröße und gibt die aktuelle Leistungsfähigkeit der Gemeinde wieder. Das schafft Vergleichbarkeit mit der bisherigen Rechtslage, aus der Überschüsse und Abgänge abzuleiten waren und dient der Transparenz.

Wenn das Haushaltspotential innerhalb des Zeitraumes des mittelfristigen Finanzplanes laufend negativ ist, ist ein Haushaltskonsolidierungskonzept zu erstellen (§ 72b Abs. 1 Z. 2 NÖ GO 1973).

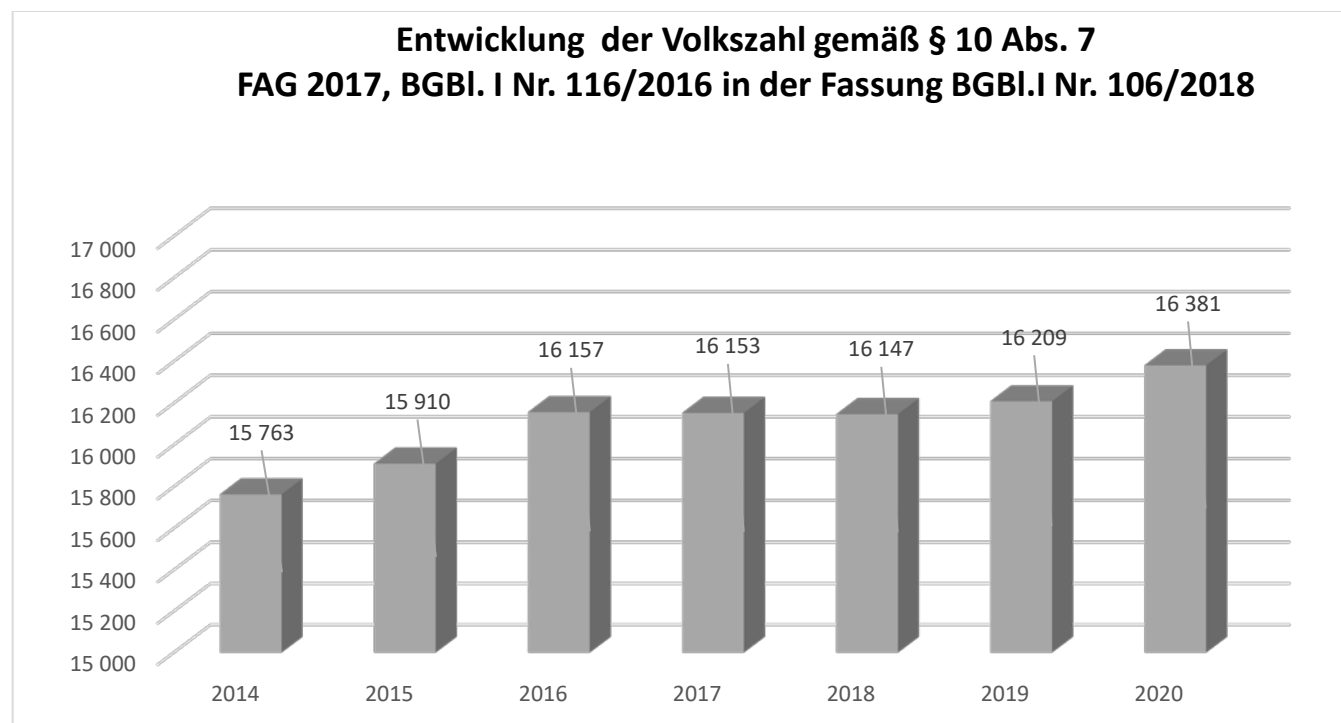


#### Erläuterung

Beim Nettoergebnis handelt es sich um das Ergebnis des Ergebnisvoranschlages und war erstmals für das Haushaltsjahr 2020 auszuweisen. Die Angaben zu den Vorjahren entfallen daher.

Ein positives Nettoergebnis bedeutet, dass die Erträge voraussichtlich ausreichend sein werden, die Aufwendungen für die kommunalen Leistungen (inklusive des Werteverzehrs des Anlagevermögens in Form der Abschreibungen) abzudecken.

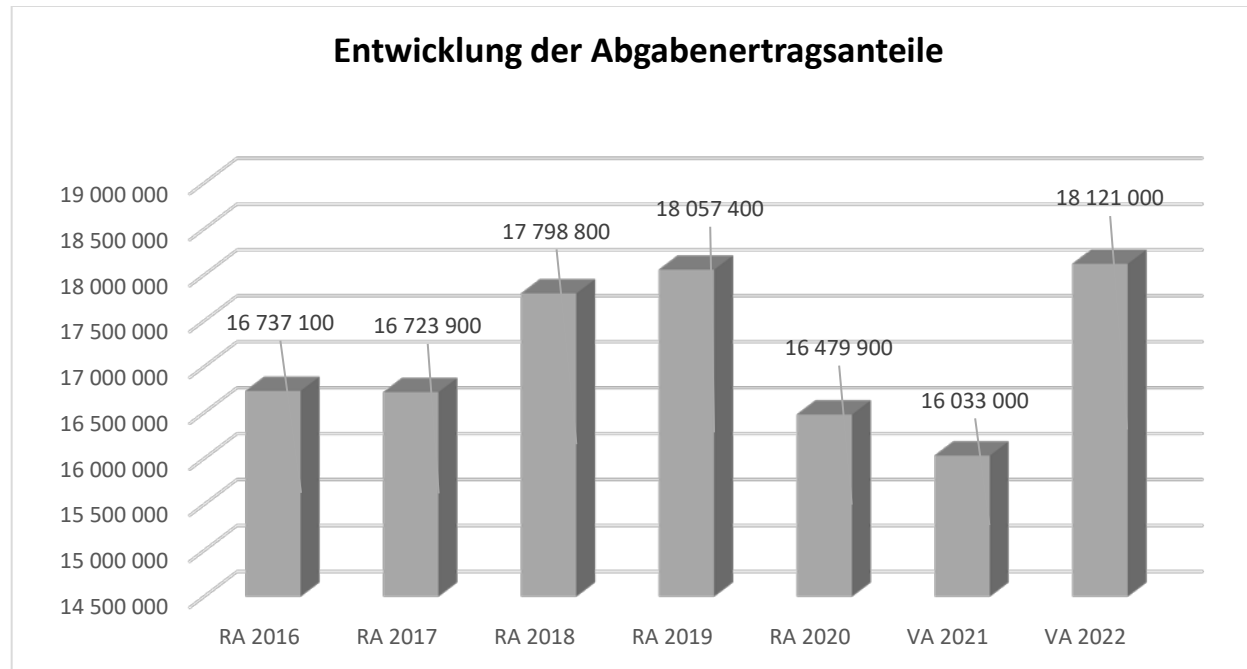
Ein negatives Nettoergebnis heißt, dass dies nicht zur Gänze (in der Höhe des negativen Wertes) möglich ist.



#### Erläuterung

Die Volkszahl gemäß § 10 Abs. 7 FAG 2017 wird jährlich von der Bundesanstalt Statistik Austria zum Stichtag 31. Oktober festgestellt und wirkt mit dem Beginn des übernächsten Kalenderjahres. Sie dient für die Berechnung der Abgabenertragsanteile und darf nicht automatisch mit der Volkszahl für die Berechnung der Gemeinderatsmandate verwechselt werden.

Eine Erhöhung bzw. Verminderung der Volkszahl (jährlich) ist ein wesentlicher Indikator für die Berechnung der Abgabenertragsanteile.

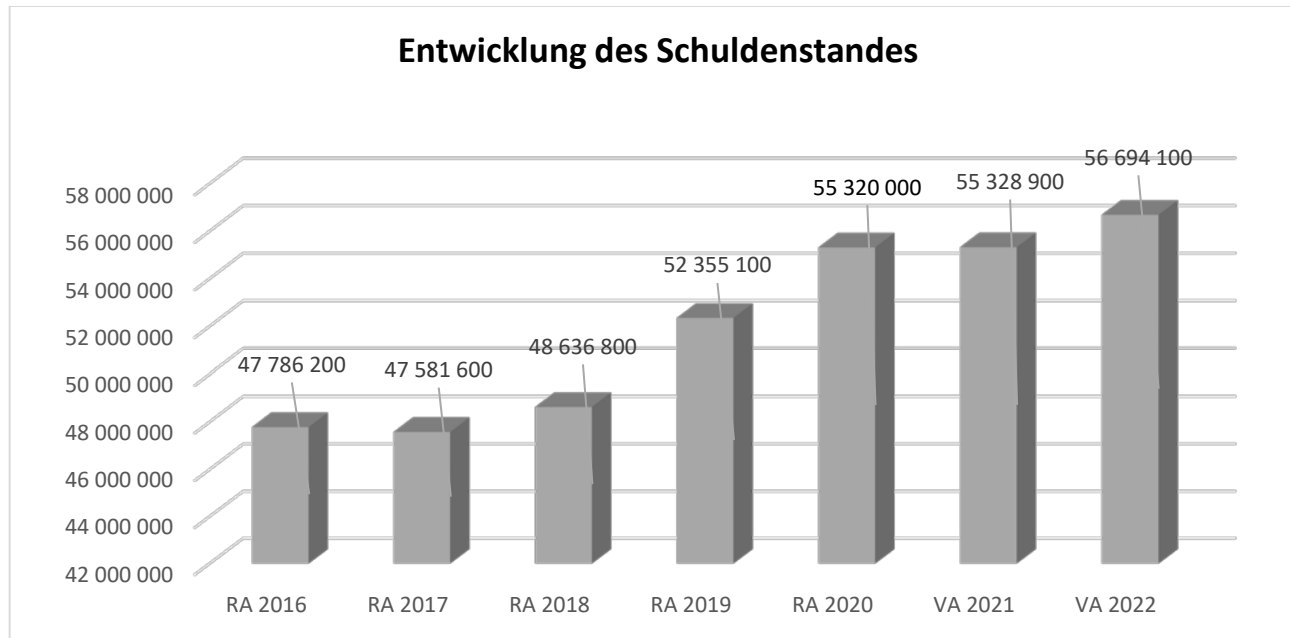


#### Erläuterung

Die Gebietskörperschaften (Bund, Länder und Gemeinden) erhalten auf Basis des aktuellen Finanzausgleichs aus den gemeinschaftlichen Bundesabgaben (z.B. Umsatzsteuer, Körperschaftssteuer, Lohnsteuer, Versicherungssteuer, Mineralölsteuer, Normverbrauchsabgabe, Tabaksteuer udgl.) entsprechende Anteile. Im Bereich der Gemeinden spielen dabei die Volkszahl und der abgestufte Bevölkerungsschlüssel eine besondere Rolle. Die sogenannten „Abgabenertragsanteile“ bilden in den meisten Gemeinden die wichtigste Einnahmequelle.

Ein Steigen der Abgabenertragsanteile weist auch auf eine Erhöhung der Volkszahl hin.



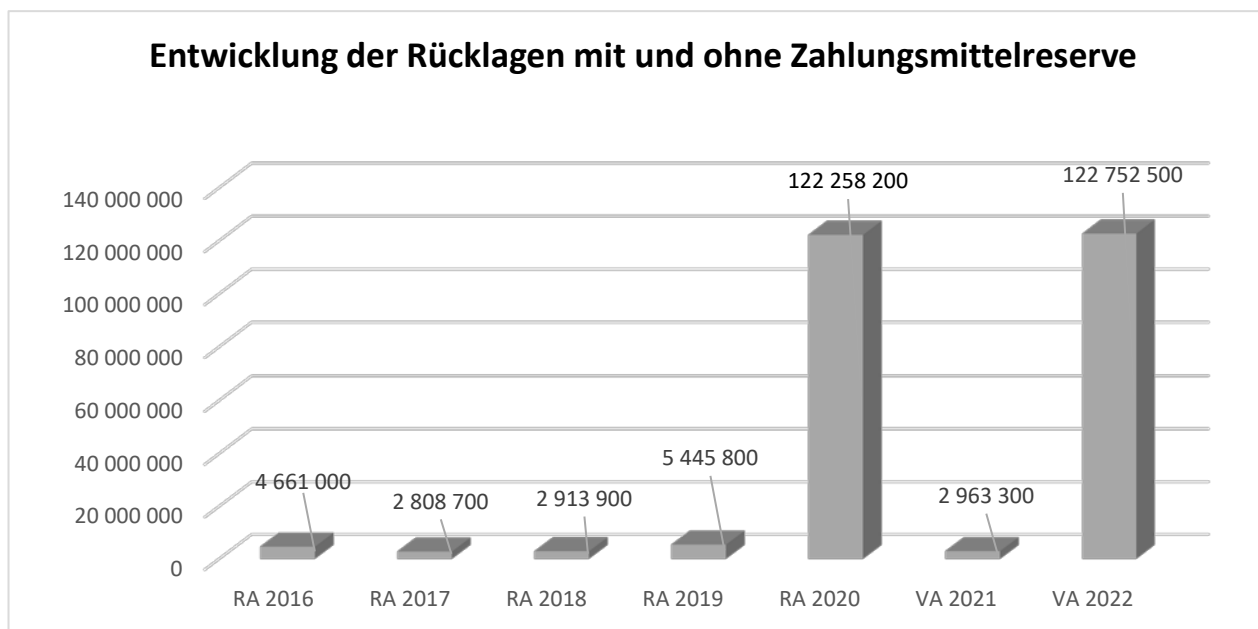


#### Erläuterung

Die Entwicklung des Schuldenstandes zeigt auf, inwieweit der Schuldenstand über die Jahre erhöht oder reduziert wird.

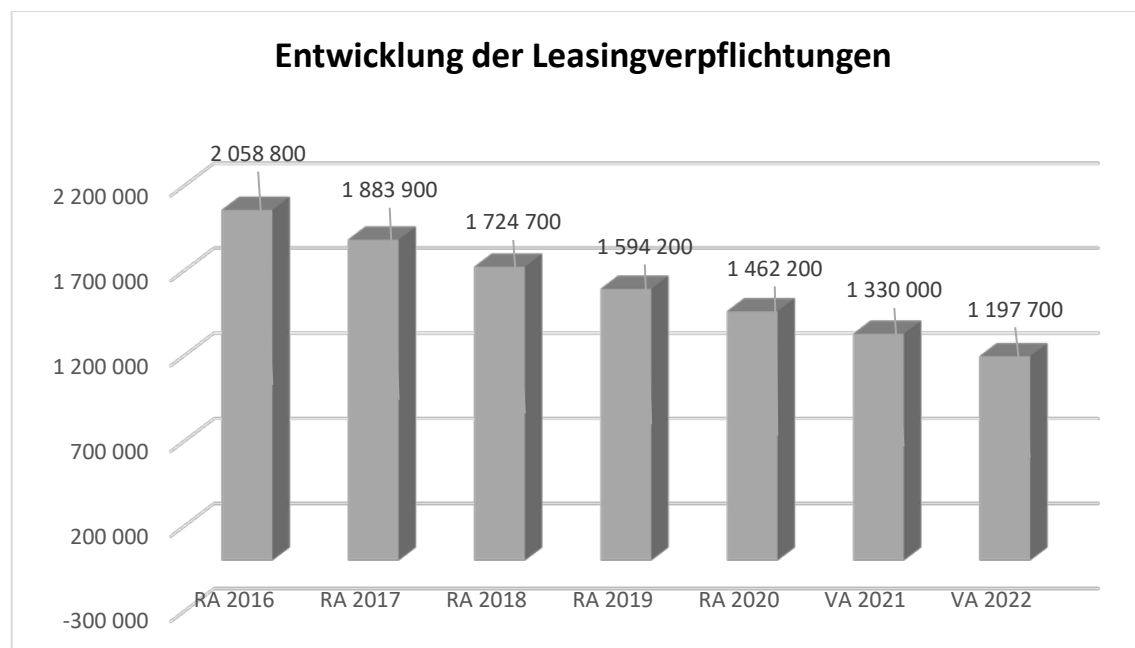
#### Anmerkung

Im Rechnungsjahr 2022 sind Darlehensaufnahmen in der Gesamthöhe von € 4.973.700 geplant, wobei € 1.420.000 auf den Bereich Wasser/Kanal entfallen.



#### Erläuterung

Die Entwicklung der Rücklagen zeigt an, inwieweit Rücklagen vorhanden sind und ob Rücklagen aufgebaut bzw. aufgebraucht werden.

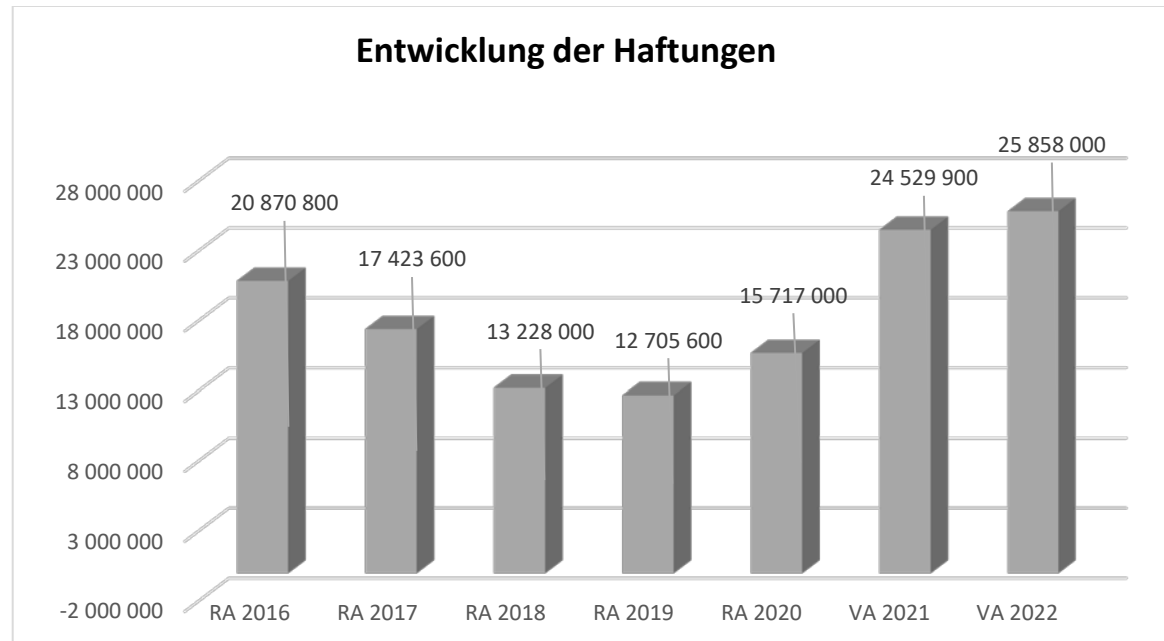


#### Erläuterung

Bei den Leasingverpflichtungen handelt es sich nicht um Finanzschulden (z.B. Darlehen), sondern um Verwaltungsschulden. Unabhängig davon stellen Leasingverbindlichkeiten Leistungsverpflichtungen für die Gemeinden dar und sind daher bei einer allfälligen Finanzlagenberechnung entsprechend zu berücksichtigen.

#### Anmerkung

Es besteht ein Leasingvertrag für die Pionierkaserne Tulln (Minoritenkloster) bei der Hypo NÖ-Leasing Comitas Grundstücksvermietungs GesmbH, auslaufend 2031.

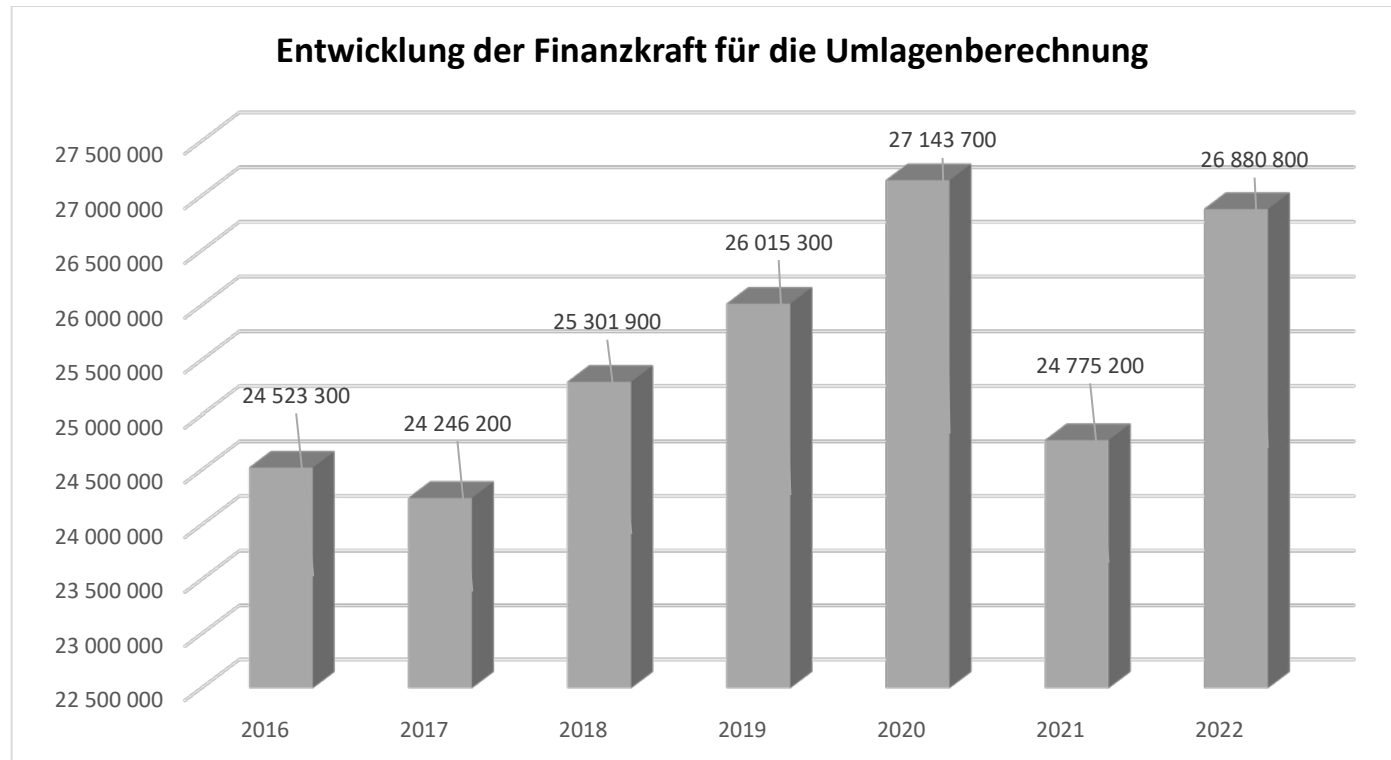


#### Erläuterung

Eine Gemeinde darf Bürgschaften und sonstige Haftungen nur übernehmen, wenn hierfür ein besonderes Interesse der Gemeinde gegeben ist, der Schuldner nachweist, dass eine ordnungsgemäße Verzinsung und Tilgung gesichert ist, die Haftungen befristet sind, der Betrag, für den gehaftet wird, ziffernmäßig bestimmt ist und die Gemeinde den daraus folgenden Zahlungsverpflichtungen nachkommen kann (vgl. § 78 Abs. 1 NÖ Gemeindeordnung 1973).

#### Anmerkung

Im Rechnungsjahr 2022 bestehen Haftungen der Stadtgemeinde Tulln für den Donauhochwasserschutzverband, die Messe Tulln GmbH, die Tullner Liegenschaftsaufbereitungs GesmbH (TLG), die Tullner Wohn-Immobilien KG (TWI), die Tullner Kommunal-Immobilien KG (TKI), die Tulln Energie GmbH sowie die Bürgerspitalfondsstiftung Tulln.



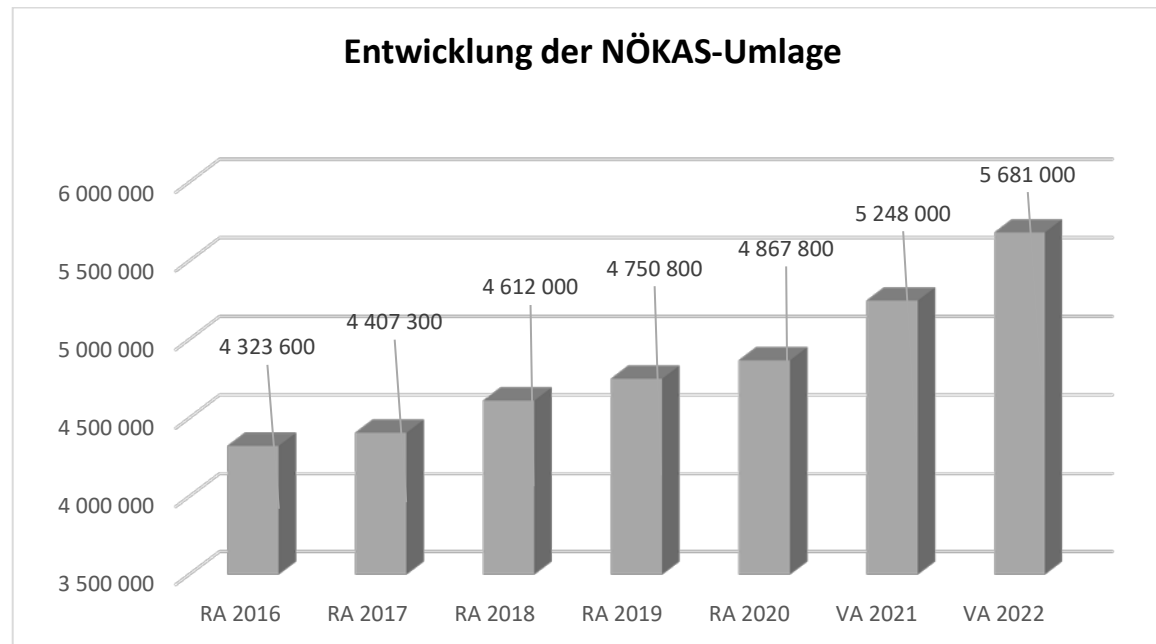
#### Erläuterung

Die Finanzkraft einer Gemeinde wird ermittelt aus

- den Erträgen der ausschließlichen Gemeindeabgaben ohne die Gebühren für die Benützung von Gemeindevorrichtungen und -anlagen und ohne die Interessentenbeiträge von Grundstückseigentümern und Anrainern und
- den Ertragsanteilen an den gemeinschaftlichen Bundesabgaben ohne Spielbankenabgabe

Basis für die Ermittlung der Finanzkraft sind die tatsächlichen Beträge aufgrund der Rechnungsabschlüsse.

Die Darstellung der Entwicklung der Finanzkraft für die Umlagenberechnung hat insbesondere auf die Beitragsleistung der Gemeinden zum NÖ Krankenanstaltensprengel (NÖKAS) und zur Sozialumlage Auswirkungen. Eine Erhöhung oder Reduktion/Verminderung der Finanzkraft wirkt sich unmittelbar auf die Beitragsleistung aus.

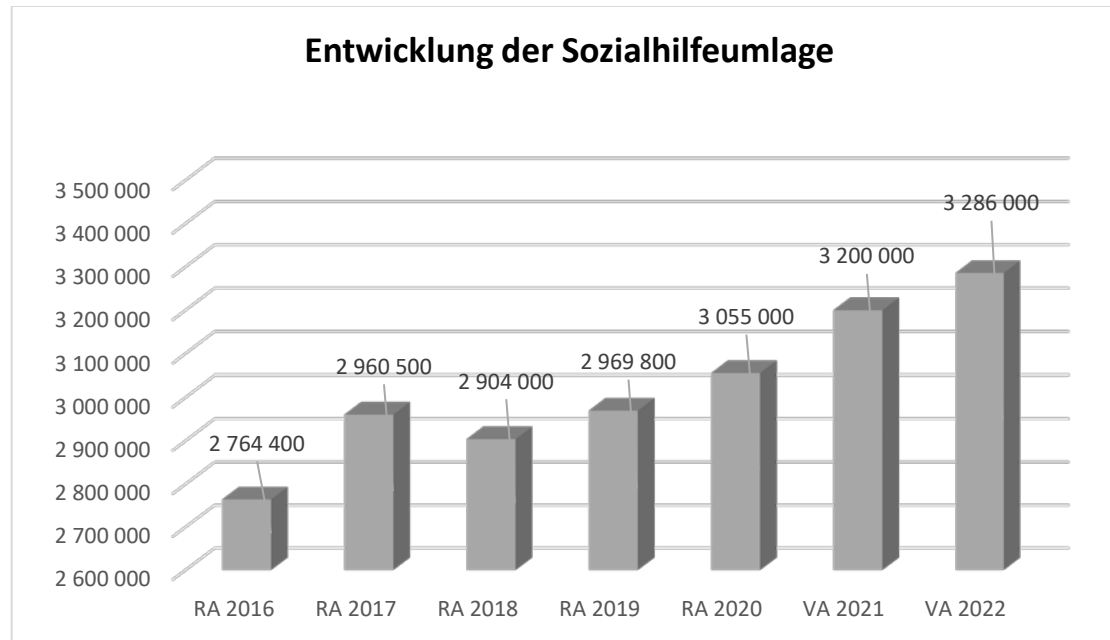


#### Erläuterung

Das Landesgebiet ist Beitragsbezirk und Krankenanstaltensprengel für alle öffentlichen Krankenanstalten in Niederösterreich. Beitragsbezirk und Krankenanstaltensprengel sind ein Gemeindeverband. Dem Gemeindeverband gehören alle Gemeinden Niederösterreichs an. Der Gemeindeverband ist juristische Person, er hat seinen Sitz am Sitz der Landesregierung und trägt die Bezeichnung "NÖ Krankenanstaltensprengel" (§ 61 Abs. 1 NÖ Krankenanstaltengesetz - NÖ KAG).

Die Gemeinden haben an den NÖ Krankenanstaltensprengel monatliche Beiträge zu leisten. Berechnungsgrundlage bilden dabei die Volkszahl und die Finanzkraft der Gemeinden. Steigerungen bei der Volkszahl und bei der Finanzkraft führen daher zu höheren Beitragsleistungen bei den Gemeinden.

Diese monatlichen Beiträge werden von den der Gemeinde gebührenden monatlichen Vorschüsse auf die Ertragsanteile an den gemeinschaftlichen Bundesabgaben einbehalten.



#### Erläuterung

Die Gemeinden haben jährlich einen Beitrag zu den vom Land zu tragenden Kosten der Sozialhilfe, die nicht durch Kostenbeitrags- und Ersatzleistungen oder durch sonstige für Zwecke der Sozialhilfe bestimmte Zuschüsse gedeckt sind, in der Höhe von 50 % an das Land zu entrichten (§ 44 NÖ Sozialhilfe- Ausführungsgesetz – NÖ SAG).

Die Leistungen für die Sozialhilfe-Umlage werden von der Landesregierung auf die einzelnen Gemeinden nach ihrer Finanzkraft (Finanzkraft für die Umlagenberechnung) aufgeteilt.

Diese monatlichen Beiträge werden von den der Gemeinde gebührenden monatlichen Vorschüssen auf die Ertragsanteile an den gemeinschaftlichen Bundesabgaben einbehalten.

*Erläuterungen entnommen dem Skriptum „Erstellung des Voranschlages 2020“ der Kommunalakademie NÖ, September 2019  
Angaben in Euro (mit Ausnahme „Entwicklung der Volkszahl“)*





Ergebnishaushalt Gesamt 1. Ebene (Anlage 1a)  
- interne Vergütungen enthalten



MVAG	Mittelverwendungs- und -aufbringungsgruppen (1. Ebene)	VA 2022	VA 2021	RA 2020
211	Erträge aus der operativen Verwaltungstätigkeit	59 453 600,00	51 591 200,00	50 582 210,49
212	Erträge aus Transfers	3 865 900,00	5 073 700,00	4 275 382,65
213	Finanzerträge	2 000,00	2 000,00	563,18
<b>21</b>	<b>Summe Erträge</b>	<b>63 321 500,00</b>	<b>56 666 900,00</b>	<b>54 858 156,32</b>
221	Personalaufwand	13 888 600,00	13 512 100,00	12 968 786,12
222	Sachaufwand (ohne Transferaufwand)	31 630 400,00	29 691 400,00	29 670 486,07
223	Transferaufwand (laufende Transfers und Kapitaltransfers)	12 628 600,00	11 978 700,00	11 659 081,47
224	Finanzaufwand	591 700,00	533 600,00	557 718,67
<b>22</b>	<b>Summe Aufwendungen</b>	<b>58 739 300,00</b>	<b>55 715 800,00</b>	<b>54 856 072,33</b>
<b>SA0</b>	<b>Saldo (0) Nettoergebnis (21 - 22)</b>	<b>4 582 200,00</b>	<b>951 100,00</b>	<b>2 083,99</b>
230	Entnahmen von Haushaltsrücklagen	0,00	1 612 200,00	0,00
240	Zuweisung an Haushaltsrücklagen	0,00	600 000,00	0,00
<b>23</b>	<b>Summe Haushaltsrücklagen</b>	<b>0,00</b>	<b>1 012 200,00</b>	<b>0,00</b>
<b>SA00</b>	<b>Nettoergebnis nach Zuweisung und Entnahmen von Haushaltsrücklagen (Saldo 0 +/- SU23)</b>	<b>4 582 200,00</b>	<b>1 963 300,00</b>	<b>2 083,99</b>



Ergebnishaushalt Gesamt 1. und 2. Ebene (Anlage 1a)  
- interne Vergütungen enthalten



MVAG	Mittelverwendungs- und aufbringungsgruppen (1. und 2. Ebene)	VA 2022	VA 2021	RA 2020
<b>211</b>	<b>Erträge aus der operativen Verwaltungstätigkeit</b>	<b>59 453 600,00</b>	<b>51 591 200,00</b>	<b>50 582 210,49</b>
2111	Erträge aus eigenen Abgaben	10 164 500,00	9 596 500,00	9 993 613,28
2112	Erträge aus Ertragsanteilen	18 121 000,00	16 033 000,00	16 479 877,02
2113	Erträge aus Gebühren	7 595 900,00	6 936 700,00	6 592 077,54
2114	Erträge aus Leistungen	12 137 000,00	6 707 800,00	6 371 326,03
2115	Erträge aus Besitz und wirtschaftlicher Tätigkeit	2 831 000,00	2 799 300,00	2 563 485,03
2116	Erträge aus Veräußerung und sonstige Erträge	8 258 500,00	9 192 300,00	7 894 489,93
2117	Nicht finanzierungswirksame operative Erträge	345 700,00	325 600,00	687 341,66
<b>212</b>	<b>Erträge aus Transfers</b>	<b>3 865 900,00</b>	<b>5 073 700,00</b>	<b>4 275 382,65</b>
2121	Transferertrag von Trägern des öffentlichen Rechts	1 778 000,00	1 646 400,00	2 472 666,71
2122	Transferertrag von Beteiligungen	0,00	0,00	0,00
2123	Transferertrag von Unternehmen (mit Finanzunternehmen)	30 000,00	1 680 000,00	32 123,00
2124	Transferertrag von Haushalten und Organisationen ohne Erwerbscharakter	925 300,00	660 300,00	675 427,58
2125	Transferertrag vom Ausland	0,00	0,00	0,00
2126	Investitions- und Tilgungszuschüsse zwischen Unternehmungen und Betrieben der Gebietskörperschaft und der Gebietskörperschaft	0,00	0,00	0,00
2127	Nicht finanzierungswirksamer Transferertrag	1 132 600,00	1 087 000,00	1 095 165,36
<b>213</b>	<b>Finanzerträge</b>	<b>2 000,00</b>	<b>2 000,00</b>	<b>563,18</b>
2131	Erträge aus Zinsen	2 000,00	2 000,00	910,68
2132	Erträge aus Zinsen aus derivativen Finanzinstrumenten ohne Grundgeschäft	0,00	0,00	0,00
2133	Erträge aus Gewinnentnahmen von marktbestimmten Betrieben	0,00	0,00	0,00
2134	Sonstige Finanzerträge	0,00	0,00	-347,50
2135	Erträge aus Dividenden/Gewinnausschüttungen	0,00	0,00	0,00
2136	Sonstige nicht finanzierungswirksame Finanzerträge	0,00	0,00	0,00
<b>21</b>	<b>Summe Erträge</b>	<b>63 321 500,00</b>	<b>56 666 900,00</b>	<b>54 858 156,32</b>
<b>221</b>	<b>Personalaufwand</b>	<b>13 888 600,00</b>	<b>13 512 100,00</b>	<b>12 968 786,12</b>
2211	Personalaufwand (Bezüge, Nebengeb., Mehrleistungen)	10 941 900,00	10 686 500,00	10 196 185,86
2212	Gesetzlicher und freiwilliger Sozialaufwand	2 650 600,00	2 577 300,00	2 442 186,78
2213	Sonstiger Personalaufwand	0,00	0,00	0,00
2214	Nicht finanzierungswirksamer Personalaufwand	296 100,00	248 300,00	330 413,48
<b>222</b>	<b>Sachaufwand (ohne Transferaufwand)</b>	<b>31 630 400,00</b>	<b>29 691 400,00</b>	<b>29 670 486,07</b>
2221	Gebrauchs- und Verbrauchsgüter, Handelswaren	1 262 000,00	1 212 200,00	950 676,54
2222	Verwaltungs- und Betriebsaufwand	2 218 900,00	1 753 500,00	1 748 663,87
2223	Leasing- und Mietaufwand	1 688 500,00	1 610 100,00	1 777 313,33
2224	Instandhaltung	3 649 800,00	3 607 400,00	3 053 076,20
2225	Sonstiger Sachaufwand	15 514 900,00	12 122 700,00	14 491 902,15
2226	Nicht finanzierungswirksamer Sachaufwand	7 296 300,00	9 385 500,00	7 648 853,98

MVAG	Mittelverwendungs- und aufbringungsgruppen (1. und 2. Ebene)	VA 2022	VA 2021	RA 2020
<b>223</b>	<b>Transferaufwand (laufende Transfers und Kapitaltransfers)</b>	<b>12 628 600,00</b>	<b>11 978 700,00</b>	<b>11 659 081,47</b>
2231	Transferaufwand an Träger des öffentlichen Rechts	10 891 000,00	10 613 300,00	9 988 285,57
2232	Transferaufwand an Beteiligungen	300 000,00	0,00	200 000,00
2233	Transferaufwand an Unternehmen (mit Finanzunternehmen)	470 600,00	380 800,00	329 333,34
2234	Transferaufwand an Haushalte und Organisationen ohne Erwerbscharakter	967 000,00	984 600,00	1 136 950,42
2235	Transferaufwand an das Ausland	0,00	0,00	0,00
2236	Investitions- und Tilgungszuschüsse zwischen Unternehmungen und Betrieben der Gebietskörperschaft und der Gebietskörperschaft	0,00	0,00	4 512,14
2237	Nicht finanzierungswirksamer Transferaufwand	0,00	0,00	0,00
<b>224</b>	<b>Finanzaufwand</b>	<b>591 700,00</b>	<b>533 600,00</b>	<b>557 718,67</b>
2241	Zinsen aus Finanzschulden, Finanzierungsleasing, Forderungskauf und derivativen Finanzinstrumenten mit Grundgeschäft	555 800,00	507 700,00	524 868,51
2242	Zinsen und sonstige Aufwendungen aus derivativen Finanzinstrumenten ohne Grundgeschäft	0,00	0,00	0,00
2243	Gewinnentnahmen von Unternehmungen und marktbestimmten Betrieben der Gebietskörperschaft (innerhalb der Gebietskörperschaft)	0,00	0,00	0,00
2244	Sonstiger Finanzaufwand	35 900,00	25 900,00	32 850,16
2245	Nicht finanzierungswirksamer Finanzaufwand	0,00	0,00	0,00
<b>22</b>	<b>Summe Aufwendungen</b>	<b>58 739 300,00</b>	<b>55 715 800,00</b>	<b>54 856 072,33</b>
<b>SA0</b>	<b>Saldo (0) Nettoergebnis (21 - 22)</b>	<b>4 582 200,00</b>	<b>951 100,00</b>	<b>2 083,99</b>
<b>230</b>	<b>Entnahmen von Haushaltsrücklagen</b>	<b>0,00</b>	<b>1 612 200,00</b>	<b>0,00</b>
2301	Entnahmen von Haushaltsrücklagen	0,00	1 612 200,00	0,00
<b>240</b>	<b>Zuweisung an Haushaltsrücklagen</b>	<b>0,00</b>	<b>600 000,00</b>	<b>0,00</b>
2401	Zuweisung an Haushaltsrücklagen	0,00	600 000,00	0,00
<b>23</b>	<b>Summe Haushaltsrücklagen</b>	<b>0,00</b>	<b>1 012 200,00</b>	<b>0,00</b>
<b>SA00</b>	<b>Nettoergebnis nach Zuweisung und Entnahmen von Haushaltsrücklagen (Saldo 0 +/- SU23)</b>	<b>4 582 200,00</b>	<b>1 963 300,00</b>	<b>2 083,99</b>



Ergebnishaushalt Bereichsbudget 1. und 2. Ebene (Anlage 1a)



## Vertretungskörper und allgemeine Verwaltung (Gruppe 0)

MVAG	Mittelverwendungs- und -aufbringungsgruppen (1. und 2. Ebene)	VA 2022	VA 2021	RA 2020
<b>211</b>	<b>Erträge aus der operativen Verwaltungstätigkeit</b>	<b>422 100,00</b>	<b>345 600,00</b>	<b>524 299,53</b>
2111	Erträge aus eigenen Abgaben	0,00	0,00	0,00
2112	Erträge aus Ertragsanteilen	0,00	0,00	0,00
2113	Erträge aus Gebühren	0,00	0,00	0,00
2114	Erträge aus Leistungen	172 300,00	136 800,00	84 405,56
2115	Erträge aus Besitz und wirtschaftlicher Tätigkeit	48 000,00	48 000,00	52 033,90
2116	Erträge aus Veräußerung und sonstige Erträge	189 500,00	137 900,00	337 233,74
2117	Nicht finanzierungswirksame operative Erträge	12 300,00	22 900,00	50 626,33
<b>212</b>	<b>Erträge aus Transfers</b>	<b>50 500,00</b>	<b>35 500,00</b>	<b>76 545,55</b>
2121	Transferertrag von Trägern des öffentlichen Rechts	50 500,00	35 500,00	76 545,55
2122	Transferertrag von Beteiligungen	0,00	0,00	0,00
2123	Transferertrag von Unternehmen (mit Finanzunternehmen)	0,00	0,00	0,00
2124	Transferertrag von Haushalten und Organisationen ohne Erwerbscharakter	0,00	0,00	0,00
2125	Transferertrag vom Ausland	0,00	0,00	0,00
2126	Investitions- und Tilgungszuschüsse zwischen Unternehmungen und Betrieben der Gebietskörperschaft und der Gebietskörperschaft	0,00	0,00	0,00
2127	Nicht finanzierungswirksamer Transferertrag	0,00	0,00	0,00
<b>213</b>	<b>Finanzerträge</b>	<b>0,00</b>	<b>0,00</b>	<b>0,00</b>
2131	Erträge aus Zinsen	0,00	0,00	0,00
2132	Erträge aus Zinsen aus derivativen Finanzinstrumenten ohne Grundgeschäft	0,00	0,00	0,00
2133	Erträge aus Gewinnentnahmen von marktbestimmten Betrieben	0,00	0,00	0,00
2134	Sonstige Finanzerträge	0,00	0,00	0,00
2135	Erträge aus Dividenden/Gewinnausschüttungen	0,00	0,00	0,00
2136	Sonstige nicht finanzierungswirksame Finanzerträge	0,00	0,00	0,00
<b>21</b>	<b>Summe Erträge</b>	<b>472 600,00</b>	<b>381 100,00</b>	<b>600 845,08</b>
<b>221</b>	<b>Personalaufwand</b>	<b>1 563 700,00</b>	<b>1 554 600,00</b>	<b>1 591 210,88</b>
2211	Personalaufwand (Bezüge, Nebengeb., Mehrleistungen)	1 253 300,00	1 233 300,00	1 272 260,54
2212	Gesetzlicher und freiwilliger Sozialaufwand	280 900,00	293 400,00	287 373,53
2213	Sonstiger Personalaufwand	0,00	0,00	0,00
2214	Nicht finanzierungswirksamer Personalaufwand	29 500,00	27 900,00	31 576,81
<b>222</b>	<b>Sachaufwand (ohne Transferaufwand)</b>	<b>1 491 000,00</b>	<b>1 413 300,00</b>	<b>1 574 100,45</b>
2221	Gebrauchs- und Verbrauchsgüter, Handelswaren	93 500,00	87 800,00	82 109,84
2222	Verwaltungs- und Betriebsaufwand	192 600,00	164 600,00	175 901,26

## Vertretungskörper und allgemeine Verwaltung (Gruppe 0)

MVAG	Mittelverwendungs- und -aufbringungsgruppen (1. und 2. Ebene)	VA 2022	VA 2021	RA 2020
2223	Leasing- und Mietaufwand	4 000,00	4 000,00	5 463,33
2224	Instandhaltung	59 600,00	64 100,00	35 719,46
2225	Sonstiger Sachaufwand	1 077 300,00	1 023 500,00	1 197 460,75
2226	Nicht finanzierungswirksamer Sachaufwand	64 000,00	69 300,00	77 445,81
<b>223</b>	<b>Transferaufwand (laufende Transfers und Kapitaltransfers)</b>	<b>767 500,00</b>	<b>730 100,00</b>	<b>782 416,53</b>
2231	Transferaufwand an Träger des öffentlichen Rechts	103 000,00	103 000,00	127 266,70
2232	Transferaufwand an Beteiligungen	0,00	0,00	0,00
2233	Transferaufwand an Unternehmen (mit Finanzunternehmen)	0,00	0,00	0,00
2234	Transferaufwand an Haushalte und Organisationen ohne Erwerbscharakter	664 500,00	627 100,00	655 149,83
2235	Transferaufwand an das Ausland	0,00	0,00	0,00
2236	Investitions- und Tilgungszuschüsse zwischen Unternehmungen und Betrieben der Gebietskörperschaft und der Gebietskörperschaft	0,00	0,00	0,00
2237	Nicht finanzierungswirksamer Transferaufwand	0,00	0,00	0,00
<b>224</b>	<b>Finanzaufwand</b>	<b>700,00</b>	<b>800,00</b>	<b>667,80</b>
2241	Zinsen aus Finanzschulden, Finanzierungsleasing, Forderungskauf und derivativen Finanzinstrumenten mit Grundgeschäft	700,00	800,00	667,80
2242	Zinsen und sonstige Aufwendungen aus derivativen Finanzinstrumenten ohne Grundgeschäft	0,00	0,00	0,00
2243	Gewinnentnahmen von Unternehmungen und marktbestimmten Betrieben der Gebietskörperschaft (innerhalb der Gebietskörperschaft)	0,00	0,00	0,00
2244	Sonstiger Finanzaufwand	0,00	0,00	0,00
2245	Nicht finanzierungswirksamer Finanzaufwand	0,00	0,00	0,00
<b>22</b>	<b>Summe Aufwendungen</b>	<b>3 822 900,00</b>	<b>3 698 800,00</b>	<b>3 948 395,66</b>
<b>SA0</b>	<b>Saldo (0) Nettoergebnis (21 - 22)</b>	<b>-3 350 300,00</b>	<b>-3 317 700,00</b>	<b>-3 347 550,58</b>
<b>230</b>	<b>Entnahmen von Haushaltsrücklagen</b>	<b>0,00</b>	<b>0,00</b>	<b>0,00</b>
2301	Entnahmen von Haushaltsrücklagen	0,00	0,00	0,00
<b>240</b>	<b>Zuweisung an Haushaltsrücklagen</b>	<b>0,00</b>	<b>0,00</b>	<b>0,00</b>
2401	Zuweisung an Haushaltsrücklagen	0,00	0,00	0,00
<b>23</b>	<b>Summe Haushaltsrücklagen</b>	<b>0,00</b>	<b>0,00</b>	<b>0,00</b>
<b>SA00</b>	<b>Nettoergebnis nach Zuweisung und Entnahmen von Haushaltsrücklagen (Saldo 0 +/- SU23)</b>	<b>-3 350 300,00</b>	<b>-3 317 700,00</b>	<b>-3 347 550,58</b>

## Öffentliche Ordnung und Sicherheit (Gruppe 1)

MVAG	Mittelverwendungs- und -aufbringungsgruppen (1. und 2. Ebene)	VA 2022	VA 2021	RA 2020
<b>211</b>	<b>Erträge aus der operativen Verwaltungstätigkeit</b>	<b>8 200,00</b>	<b>8 200,00</b>	<b>9 048,30</b>
2111	Erträge aus eigenen Abgaben	0,00	0,00	0,00
2112	Erträge aus Ertragsanteilen	0,00	0,00	0,00
2113	Erträge aus Gebühren	0,00	0,00	0,00
2114	Erträge aus Leistungen	5 000,00	5 000,00	6 809,52
2115	Erträge aus Besitz und wirtschaftlicher Tätigkeit	0,00	0,00	0,00
2116	Erträge aus Veräußerung und sonstige Erträge	100,00	100,00	62,50
2117	Nicht finanzierungswirksame operative Erträge	3 100,00	3 100,00	2 176,28
<b>212</b>	<b>Erträge aus Transfers</b>	<b>20 400,00</b>	<b>33 900,00</b>	<b>18 240,09</b>
2121	Transferertrag von Trägern des öffentlichen Rechts	0,00	15 500,00	0,00
2122	Transferertrag von Beteiligungen	0,00	0,00	0,00
2123	Transferertrag von Unternehmen (mit Finanzunternehmen)	0,00	0,00	0,00
2124	Transferertrag von Haushalten und Organisationen ohne Erwerbscharakter	0,00	0,00	0,00
2125	Transferertrag vom Ausland	0,00	0,00	0,00
2126	Investitions- und Tilgungszuschüsse zwischen Unternehmungen und Betrieben der Gebietskörperschaft und der Gebietskörperschaft	0,00	0,00	0,00
2127	Nicht finanzierungswirksamer Transferertrag	20 400,00	18 400,00	18 240,09
<b>213</b>	<b>Finanzerträge</b>	<b>0,00</b>	<b>0,00</b>	<b>0,00</b>
2131	Erträge aus Zinsen	0,00	0,00	0,00
2132	Erträge aus Zinsen aus derivativen Finanzinstrumenten ohne Grundgeschäft	0,00	0,00	0,00
2133	Erträge aus Gewinnentnahmen von marktbestimmten Betrieben	0,00	0,00	0,00
2134	Sonstige Finanzerträge	0,00	0,00	0,00
2135	Erträge aus Dividenden/Gewinnausschüttungen	0,00	0,00	0,00
2136	Sonstige nicht finanzierungswirksame Finanzerträge	0,00	0,00	0,00
<b>21</b>	<b>Summe Erträge</b>	<b>28 600,00</b>	<b>42 100,00</b>	<b>27 288,39</b>
<b>221</b>	<b>Personalaufwand</b>	<b>93 500,00</b>	<b>77 100,00</b>	<b>54 237,36</b>
2211	Personalaufwand (Bezüge, Nebengeb., Mehrleistungen)	73 800,00	58 600,00	40 548,61
2212	Gesetzlicher und freiwilliger Sozialaufwand	18 700,00	17 300,00	9 369,04
2213	Sonstiger Personalaufwand	0,00	0,00	0,00
2214	Nicht finanzierungswirksamer Personalaufwand	1 000,00	1 200,00	4 319,71
<b>222</b>	<b>Sachaufwand (ohne Transferaufwand)</b>	<b>445 900,00</b>	<b>402 700,00</b>	<b>391 198,66</b>
2221	Gebrauchs- und Verbrauchsgüter, Handelswaren	59 400,00	55 900,00	34 959,68
2222	Verwaltungs- und Betriebsaufwand	84 300,00	74 100,00	80 142,53

**Öffentliche Ordnung und Sicherheit (Gruppe 1)**

MVAG	Mittelverwendungs- und -aufbringungsgruppen (1. und 2. Ebene)	VA 2022	VA 2021	RA 2020
2223	Leasing- und Mietaufwand	46 400,00	32 500,00	30 268,23
2224	Instandhaltung	62 100,00	52 100,00	61 152,73
2225	Sonstiger Sachaufwand	90 400,00	95 600,00	85 130,64
2226	Nicht finanzierungswirksamer Sachaufwand	103 300,00	92 500,00	99 544,85
<b>223</b>	<b>Transferaufwand (laufende Transfers und Kapitaltransfers)</b>	<b>72 000,00</b>	<b>69 000,00</b>	<b>81 048,41</b>
2231	Transferaufwand an Träger des öffentlichen Rechts	72 000,00	69 000,00	81 048,41
2232	Transferaufwand an Beteiligungen	0,00	0,00	0,00
2233	Transferaufwand an Unternehmen (mit Finanzunternehmen)	0,00	0,00	0,00
2234	Transferaufwand an Haushalte und Organisationen ohne Erwerbscharakter	0,00	0,00	0,00
2235	Transferaufwand an das Ausland	0,00	0,00	0,00
2236	Investitions- und Tilgungszuschüsse zwischen Unternehmungen und Betrieben der Gebietskörperschaft und der Gebietskörperschaft	0,00	0,00	0,00
2237	Nicht finanzierungswirksamer Transferaufwand	0,00	0,00	0,00
<b>224</b>	<b>Finanzaufwand</b>	<b>4 300,00</b>	<b>4 800,00</b>	<b>4 674,81</b>
2241	Zinsen aus Finanzschulden, Finanzierungsleasing, Forderungskauf und derivativen Finanzinstrumenten mit Grundgeschäft	4 300,00	4 800,00	4 674,81
2242	Zinsen und sonstige Aufwendungen aus derivativen Finanzinstrumenten ohne Grundgeschäft	0,00	0,00	0,00
2243	Gewinnentnahmen von Unternehmungen und marktbestimmten Betrieben der Gebietskörperschaft (innerhalb der Gebietskörperschaft)	0,00	0,00	0,00
2244	Sonstiger Finanzaufwand	0,00	0,00	0,00
2245	Nicht finanzierungswirksamer Finanzaufwand	0,00	0,00	0,00
<b>22</b>	<b>Summe Aufwendungen</b>	<b>615 700,00</b>	<b>553 600,00</b>	<b>531 159,24</b>
<b>SA0</b>	<b>Saldo (0) Nettoergebnis (21 - 22)</b>	<b>-587 100,00</b>	<b>-511 500,00</b>	<b>-503 870,85</b>
<b>230</b>	<b>Entnahmen von Haushaltsrücklagen</b>	<b>0,00</b>	<b>0,00</b>	<b>0,00</b>
2301	Entnahmen von Haushaltsrücklagen	0,00	0,00	0,00
<b>240</b>	<b>Zuweisung an Haushaltsrücklagen</b>	<b>0,00</b>	<b>0,00</b>	<b>0,00</b>
2401	Zuweisung an Haushaltsrücklagen	0,00	0,00	0,00
<b>23</b>	<b>Summe Haushaltsrücklagen</b>	<b>0,00</b>	<b>0,00</b>	<b>0,00</b>
<b>SA00</b>	<b>Nettoergebnis nach Zuweisung und Entnahmen von Haushaltsrücklagen (Saldo 0 +/- SU23)</b>	<b>-587 100,00</b>	<b>-511 500,00</b>	<b>-503 870,85</b>

## Unterricht, Erziehung, Sport und Wissenschaft (Gruppe 2)

MVAG	Mittelverwendungs- und -aufbringungsgruppen (1. und 2. Ebene)	VA 2022	VA 2021	RA 2020
<b>211</b>	<b>Erträge aus der operativen Verwaltungstätigkeit</b>	<b>2 004 000,00</b>	<b>1 793 800,00</b>	<b>1 369 487,52</b>
2111	Erträge aus eigenen Abgaben	0,00	0,00	0,00
2112	Erträge aus Ertragsanteilen	0,00	0,00	0,00
2113	Erträge aus Gebühren	0,00	0,00	0,00
2114	Erträge aus Leistungen	1 000 500,00	935 700,00	661 787,40
2115	Erträge aus Besitz und wirtschaftlicher Tätigkeit	260 000,00	266 200,00	150 293,07
2116	Erträge aus Veräußerung und sonstige Erträge	622 000,00	515 300,00	499 178,87
2117	Nicht finanzierungswirksame operative Erträge	121 500,00	76 600,00	58 228,18
<b>212</b>	<b>Erträge aus Transfers</b>	<b>450 500,00</b>	<b>338 100,00</b>	<b>240 616,72</b>
2121	Transferertrag von Trägern des öffentlichen Rechts	427 300,00	324 400,00	223 182,09
2122	Transferertrag von Beteiligungen	0,00	0,00	0,00
2123	Transferertrag von Unternehmen (mit Finanzunternehmen)	0,00	0,00	0,00
2124	Transferertrag von Haushalten und Organisationen ohne Erwerbscharakter	0,00	0,00	0,00
2125	Transferertrag vom Ausland	0,00	0,00	0,00
2126	Investitions- und Tilgungszuschüsse zwischen Unternehmungen und Betrieben der Gebietskörperschaft und der Gebietskörperschaft	0,00	0,00	0,00
2127	Nicht finanzierungswirksamer Transferertrag	23 200,00	13 700,00	17 434,63
<b>213</b>	<b>Finanzerträge</b>	<b>0,00</b>	<b>0,00</b>	<b>-347,50</b>
2131	Erträge aus Zinsen	0,00	0,00	0,00
2132	Erträge aus Zinsen aus derivativen Finanzinstrumenten ohne Grundgeschäft	0,00	0,00	0,00
2133	Erträge aus Gewinnentnahmen von marktbestimmten Betrieben	0,00	0,00	0,00
2134	Sonstige Finanzerträge	0,00	0,00	-347,50
2135	Erträge aus Dividenden/Gewinnausschüttungen	0,00	0,00	0,00
2136	Sonstige nicht finanzierungswirksame Finanzerträge	0,00	0,00	0,00
<b>21</b>	<b>Summe Erträge</b>	<b>2 454 500,00</b>	<b>2 131 900,00</b>	<b>1 609 756,74</b>
<b>221</b>	<b>Personalaufwand</b>	<b>2 863 800,00</b>	<b>2 793 200,00</b>	<b>2 622 015,80</b>
2211	Personalaufwand (Bezüge, Nebengeb., Mehrleistungen)	2 236 100,00	2 210 500,00	2 054 045,75
2212	Gesetzlicher und freiwilliger Sozialaufwand	550 400,00	554 100,00	513 304,11
2213	Sonstiger Personalaufwand	0,00	0,00	0,00
2214	Nicht finanzierungswirksamer Personalaufwand	77 300,00	28 600,00	54 665,94
<b>222</b>	<b>Sachaufwand (ohne Transferaufwand)</b>	<b>3 396 900,00</b>	<b>3 186 800,00</b>	<b>3 041 067,40</b>
2221	Gebrauchs- und Verbrauchsgüter, Handelswaren	483 000,00	463 600,00	326 326,83
2222	Verwaltungs- und Betriebsaufwand	333 500,00	272 000,00	284 151,34

## Unterricht, Erziehung, Sport und Wissenschaft (Gruppe 2)

MVAG	Mittelverwendungs- und -aufbringungsgruppen (1. und 2. Ebene)	VA 2022	VA 2021	RA 2020
2223	Leasing- und Mietaufwand	636 200,00	686 800,00	712 811,93
2224	Instandhaltung	244 300,00	170 200,00	127 673,58
2225	Sonstiger Sachaufwand	1 462 400,00	1 349 700,00	1 395 529,96
2226	Nicht finanzierungswirksamer Sachaufwand	237 500,00	244 500,00	194 573,76
<b>223</b>	<b>Transferaufwand (laufende Transfers und Kapitaltransfers)</b>	<b>906 000,00</b>	<b>814 000,00</b>	<b>719 410,17</b>
2231	Transferaufwand an Träger des öffentlichen Rechts	787 000,00	796 000,00	699 856,17
2232	Transferaufwand an Beteiligungen	0,00	0,00	0,00
2233	Transferaufwand an Unternehmen (mit Finanzunternehmen)	100 000,00	0,00	0,00
2234	Transferaufwand an Haushalte und Organisationen ohne Erwerbscharakter	19 000,00	18 000,00	19 554,00
2235	Transferaufwand an das Ausland	0,00	0,00	0,00
2236	Investitions- und Tilgungszuschüsse zwischen Unternehmungen und Betrieben der Gebietskörperschaft und der Gebietskörperschaft	0,00	0,00	0,00
2237	Nicht finanzierungswirksamer Transferaufwand	0,00	0,00	0,00
<b>224</b>	<b>Finanzaufwand</b>	<b>100 000,00</b>	<b>75 600,00</b>	<b>79 153,73</b>
2241	Zinsen aus Finanzschulden, Finanzierungsleasing, Forderungskauf und derivativen Finanzinstrumenten mit Grundgeschäft	100 000,00	75 600,00	79 153,73
2242	Zinsen und sonstige Aufwendungen aus derivativen Finanzinstrumenten ohne Grundgeschäft	0,00	0,00	0,00
2243	Gewinnentnahmen von Unternehmungen und marktbestimmten Betrieben der Gebietskörperschaft (innerhalb der Gebietskörperschaft)	0,00	0,00	0,00
2244	Sonstiger Finanzaufwand	0,00	0,00	0,00
2245	Nicht finanzierungswirksamer Finanzaufwand	0,00	0,00	0,00
<b>22</b>	<b>Summe Aufwendungen</b>	<b>7 266 700,00</b>	<b>6 869 600,00</b>	<b>6 461 647,10</b>
<b>SA0</b>	<b>Saldo (0) Nettoergebnis (21 - 22)</b>	<b>-4 812 200,00</b>	<b>-4 737 700,00</b>	<b>-4 851 890,36</b>
<b>230</b>	<b>Entnahmen von Haushaltsrücklagen</b>	<b>0,00</b>	<b>0,00</b>	<b>0,00</b>
2301	Entnahmen von Haushaltsrücklagen	0,00	0,00	0,00
<b>240</b>	<b>Zuweisung an Haushaltsrücklagen</b>	<b>0,00</b>	<b>0,00</b>	<b>0,00</b>
2401	Zuweisung an Haushaltsrücklagen	0,00	0,00	0,00
<b>23</b>	<b>Summe Haushaltsrücklagen</b>	<b>0,00</b>	<b>0,00</b>	<b>0,00</b>
<b>SA00</b>	<b>Nettoergebnis nach Zuweisung und Entnahmen von Haushaltsrücklagen (Saldo 0 +/- SU23)</b>	<b>-4 812 200,00</b>	<b>-4 737 700,00</b>	<b>-4 851 890,36</b>



**Kunst, Kultur und Kultus (Gruppe 3)**

MVAG	Mittelverwendungs- und -aufbringungsgruppen (1. und 2. Ebene)	VA 2022	VA 2021	RA 2020
<b>211</b>	<b>Erträge aus der operativen Verwaltungstätigkeit</b>	<b>1 208 300,00</b>	<b>1 131 800,00</b>	<b>884 288,02</b>
2111	Erträge aus eigenen Abgaben	0,00	0,00	0,00
2112	Erträge aus Ertragsanteilen	0,00	0,00	0,00
2113	Erträge aus Gebühren	0,00	0,00	0,00
2114	Erträge aus Leistungen	560 000,00	469 200,00	221 386,05
2115	Erträge aus Besitz und wirtschaftlicher Tätigkeit	16 100,00	16 100,00	10 814,63
2116	Erträge aus Veräußerung und sonstige Erträge	594 300,00	569 300,00	606 721,17
2117	Nicht finanzierungswirksame operative Erträge	37 900,00	77 200,00	45 366,17
<b>212</b>	<b>Erträge aus Transfers</b>	<b>839 700,00</b>	<b>794 400,00</b>	<b>837 333,85</b>
2121	Transferertrag von Trägern des öffentlichen Rechts	782 200,00	760 200,00	795 971,51
2122	Transferertrag von Beteiligungen	0,00	0,00	0,00
2123	Transferertrag von Unternehmen (mit Finanzunternehmen)	0,00	0,00	0,00
2124	Transferertrag von Haushalten und Organisationen ohne Erwerbscharakter	0,00	0,00	0,00
2125	Transferertrag vom Ausland	0,00	0,00	0,00
2126	Investitions- und Tilgungszuschüsse zwischen Unternehmungen und Betrieben der Gebietskörperschaft und der Gebietskörperschaft	0,00	0,00	0,00
2127	Nicht finanzierungswirksamer Transferertrag	57 500,00	34 200,00	41 362,34
<b>213</b>	<b>Finanzerträge</b>	<b>0,00</b>	<b>0,00</b>	<b>0,00</b>
2131	Erträge aus Zinsen	0,00	0,00	0,00
2132	Erträge aus Zinsen aus derivativen Finanzinstrumenten ohne Grundgeschäft	0,00	0,00	0,00
2133	Erträge aus Gewinnentnahmen von marktbestimmten Betrieben	0,00	0,00	0,00
2134	Sonstige Finanzerträge	0,00	0,00	0,00
2135	Erträge aus Dividenden/Gewinnausschüttungen	0,00	0,00	0,00
2136	Sonstige nicht finanzierungswirksame Finanzerträge	0,00	0,00	0,00
<b>21</b>	<b>Summe Erträge</b>	<b>2 048 000,00</b>	<b>1 926 200,00</b>	<b>1 721 621,87</b>
<b>221</b>	<b>Personalaufwand</b>	<b>2 117 200,00</b>	<b>2 022 800,00</b>	<b>1 930 207,91</b>
2211	Personalaufwand (Bezüge, Nebengeb., Mehrleistungen)	1 671 400,00	1 591 400,00	1 470 837,21
2212	Gesetzlicher und freiwilliger Sozialaufwand	386 300,00	377 400,00	372 236,20
2213	Sonstiger Personalaufwand	0,00	0,00	0,00
2214	Nicht finanzierungswirksamer Personalaufwand	59 500,00	54 000,00	87 134,50
<b>222</b>	<b>Sachaufwand (ohne Transferaufwand)</b>	<b>1 619 300,00</b>	<b>1 523 700,00</b>	<b>1 330 336,71</b>
2221	Gebrauchs- und Verbrauchsgüter, Handelswaren	26 800,00	55 200,00	14 509,11
2222	Verwaltungs- und Betriebsaufwand	102 200,00	82 100,00	79 753,09

**Kunst, Kultur und Kultus (Gruppe 3)**

<b>MVAG</b>	<b>Mittelverwendungs- und -aufbringungsgruppen (1. und 2. Ebene)</b>	<b>VA 2022</b>	<b>VA 2021</b>	<b>RA 2020</b>
2223	Leasing- und Mietaufwand	7 400,00	6 400,00	5 274,83
2224	Instandhaltung	86 800,00	128 600,00	109 950,33
2225	Sonstiger Sachaufwand	1 210 100,00	1 130 700,00	954 380,81
2226	Nicht finanzierungswirksamer Sachaufwand	186 000,00	120 700,00	166 468,54
<b>223</b>	<b>Transferaufwand (laufende Transfers und Kapitaltransfers)</b>	<b>265 000,00</b>	<b>265 300,00</b>	<b>275 107,69</b>
2231	Transferaufwand an Träger des öffentlichen Rechts	1 000,00	2 300,00	0,00
2232	Transferaufwand an Beteiligungen	0,00	0,00	0,00
2233	Transferaufwand an Unternehmen (mit Finanzunternehmen)	243 000,00	242 000,00	242 612,44
2234	Transferaufwand an Haushalte und Organisationen ohne Erwerbscharakter	21 000,00	21 000,00	32 495,25
2235	Transferaufwand an das Ausland	0,00	0,00	0,00
2236	Investitions- und Tilgungszuschüsse zwischen Unternehmungen und Betrieben der Gebietskörperschaft und der Gebietskörperschaft	0,00	0,00	0,00
2237	Nicht finanzierungswirksamer Transferaufwand	0,00	0,00	0,00
<b>224</b>	<b>Finanzaufwand</b>	<b>7 500,00</b>	<b>8 400,00</b>	<b>8 659,53</b>
2241	Zinsen aus Finanzschulden, Finanzierungsleasing, Forderungskauf und derivativen Finanzinstrumenten mit Grundgeschäft	7 500,00	8 400,00	8 659,53
2242	Zinsen und sonstige Aufwendungen aus derivativen Finanzinstrumenten ohne Grundgeschäft	0,00	0,00	0,00
2243	Gewinnentnahmen von Unternehmungen und marktbestimmten Betrieben der Gebietskörperschaft (innerhalb der Gebietskörperschaft)	0,00	0,00	0,00
2244	Sonstiger Finanzaufwand	0,00	0,00	0,00
2245	Nicht finanzierungswirksamer Finanzaufwand	0,00	0,00	0,00
<b>22</b>	<b>Summe Aufwendungen</b>	<b>4 009 000,00</b>	<b>3 820 200,00</b>	<b>3 544 311,84</b>
<b>SA0</b>	<b>Saldo (0) Nettoergebnis (21 - 22)</b>	<b>-1 961 000,00</b>	<b>-1 894 000,00</b>	<b>-1 822 689,97</b>
<b>230</b>	<b>Entnahmen von Haushaltsrücklagen</b>	<b>0,00</b>	<b>0,00</b>	<b>0,00</b>
2301	Entnahmen von Haushaltsrücklagen	0,00	0,00	0,00
<b>240</b>	<b>Zuweisung an Haushaltsrücklagen</b>	<b>0,00</b>	<b>0,00</b>	<b>0,00</b>
2401	Zuweisung an Haushaltsrücklagen	0,00	0,00	0,00
<b>23</b>	<b>Summe Haushaltsrücklagen</b>	<b>0,00</b>	<b>0,00</b>	<b>0,00</b>
<b>SA00</b>	<b>Nettoergebnis nach Zuweisung und Entnahmen von Haushaltsrücklagen (Saldo 0 +/- SU23)</b>	<b>-1 961 000,00</b>	<b>-1 894 000,00</b>	<b>-1 822 689,97</b>

**Soziale Wohlfahrt und Wohnbauförderung (Gruppe 4)**

MVAG	Mittelverwendungs- und -aufbringungsgruppen (1. und 2. Ebene)	VA 2022	VA 2021	RA 2020
<b>211</b>	<b>Erträge aus der operativen Verwaltungstätigkeit</b>	<b>110 800,00</b>	<b>90 100,00</b>	<b>101 200,70</b>
2111	Erträge aus eigenen Abgaben	0,00	0,00	0,00
2112	Erträge aus Ertragsanteilen	0,00	0,00	0,00
2113	Erträge aus Gebühren	0,00	0,00	0,00
2114	Erträge aus Leistungen	110 000,00	90 000,00	99 723,47
2115	Erträge aus Besitz und wirtschaftlicher Tätigkeit	0,00	0,00	0,00
2116	Erträge aus Veräußerung und sonstige Erträge	100,00	100,00	184,00
2117	Nicht finanzierungswirksame operative Erträge	700,00	0,00	1 293,23
<b>212</b>	<b>Erträge aus Transfers</b>	<b>91 000,00</b>	<b>127 600,00</b>	<b>265 863,89</b>
2121	Transferertrag von Trägern des öffentlichen Rechts	91 000,00	127 600,00	265 863,89
2122	Transferertrag von Beteiligungen	0,00	0,00	0,00
2123	Transferertrag von Unternehmen (mit Finanzunternehmen)	0,00	0,00	0,00
2124	Transferertrag von Haushalten und Organisationen ohne Erwerbscharakter	0,00	0,00	0,00
2125	Transferertrag vom Ausland	0,00	0,00	0,00
2126	Investitions- und Tilgungszuschüsse zwischen Unternehmungen und Betrieben der Gebietskörperschaft und der Gebietskörperschaft	0,00	0,00	0,00
2127	Nicht finanzierungswirksamer Transferertrag	0,00	0,00	0,00
<b>213</b>	<b>Finanzerträge</b>	<b>0,00</b>	<b>0,00</b>	<b>0,00</b>
2131	Erträge aus Zinsen	0,00	0,00	0,00
2132	Erträge aus Zinsen aus derivativen Finanzinstrumenten ohne Grundgeschäft	0,00	0,00	0,00
2133	Erträge aus Gewinnentnahmen von marktbestimmten Betrieben	0,00	0,00	0,00
2134	Sonstige Finanzerträge	0,00	0,00	0,00
2135	Erträge aus Dividenden/Gewinnausschüttungen	0,00	0,00	0,00
2136	Sonstige nicht finanzierungswirksame Finanzerträge	0,00	0,00	0,00
<b>21</b>	<b>Summe Erträge</b>	<b>201 800,00</b>	<b>217 700,00</b>	<b>367 064,59</b>
<b>221</b>	<b>Personalaufwand</b>	<b>173 200,00</b>	<b>141 600,00</b>	<b>137 088,77</b>
2211	Personalaufwand (Bezüge, Nebengeb., Mehrleistungen)	136 400,00	113 400,00	108 009,93
2212	Gesetzlicher und freiwilliger Sozialaufwand	29 100,00	25 900,00	26 541,93
2213	Sonstiger Personalaufwand	0,00	0,00	0,00
2214	Nicht finanzierungswirksamer Personalaufwand	7 700,00	2 300,00	2 536,91
<b>222</b>	<b>Sachaufwand (ohne Transferaufwand)</b>	<b>482 200,00</b>	<b>446 100,00</b>	<b>424 559,69</b>
2221	Gebrauchs- und Verbrauchsgüter, Handelswaren	12 500,00	12 300,00	8 511,28
2222	Verwaltungs- und Betriebsaufwand	2 600,00	2 500,00	3 476,72

**Soziale Wohlfahrt und Wohnbauförderung (Gruppe 4)**

MVAG	Mittelverwendungs- und -aufbringungsgruppen (1. und 2. Ebene)	VA 2022	VA 2021	RA 2020
2223	Leasing- und Mietaufwand	16 000,00	11 000,00	20 411,50
2224	Instandhaltung	2 400,00	2 400,00	448,63
2225	Sonstiger Sachaufwand	441 600,00	411 200,00	385 690,50
2226	Nicht finanzierungswirksamer Sachaufwand	7 100,00	6 700,00	6 021,06
<b>223</b>	<b>Transferaufwand (laufende Transfers und Kapitaltransfers)</b>	<b>4 140 500,00</b>	<b>3 979 500,00</b>	<b>3 911 666,80</b>
2231	Transferaufwand an Träger des öffentlichen Rechts	4 067 000,00	3 855 000,00	3 660 235,46
2232	Transferaufwand an Beteiligungen	0,00	0,00	0,00
2233	Transferaufwand an Unternehmen (mit Finanzunternehmen)	0,00	0,00	0,00
2234	Transferaufwand an Haushalte und Organisationen ohne Erwerbscharakter	73 500,00	124 500,00	251 431,34
2235	Transferaufwand an das Ausland	0,00	0,00	0,00
2236	Investitions- und Tilgungszuschüsse zwischen Unternehmungen und Betrieben der Gebietskörperschaft und der Gebietskörperschaft	0,00	0,00	0,00
2237	Nicht finanzierungswirksamer Transferaufwand	0,00	0,00	0,00
<b>224</b>	<b>Finanzaufwand</b>	<b>500,00</b>	<b>600,00</b>	<b>520,58</b>
2241	Zinsen aus Finanzschulden, Finanzierungsleasing, Forderungskauf und derivativen Finanzinstrumenten mit Grundgeschäft	500,00	600,00	520,58
2242	Zinsen und sonstige Aufwendungen aus derivativen Finanzinstrumenten ohne Grundgeschäft	0,00	0,00	0,00
2243	Gewinnentnahmen von Unternehmungen und marktbestimmten Betrieben der Gebietskörperschaft (innerhalb der Gebietskörperschaft)	0,00	0,00	0,00
2244	Sonstiger Finanzaufwand	0,00	0,00	0,00
2245	Nicht finanzierungswirksamer Finanzaufwand	0,00	0,00	0,00
<b>22</b>	<b>Summe Aufwendungen</b>	<b>4 796 400,00</b>	<b>4 567 800,00</b>	<b>4 473 835,84</b>
<b>SA0</b>	<b>Saldo (0) Nettoergebnis (21 - 22)</b>	<b>-4 594 600,00</b>	<b>-4 350 100,00</b>	<b>-4 106 771,25</b>
<b>230</b>	<b>Entnahmen von Haushaltsrücklagen</b>	<b>0,00</b>	<b>0,00</b>	<b>0,00</b>
2301	Entnahmen von Haushaltsrücklagen	0,00	0,00	0,00
<b>240</b>	<b>Zuweisung an Haushaltsrücklagen</b>	<b>0,00</b>	<b>0,00</b>	<b>0,00</b>
2401	Zuweisung an Haushaltsrücklagen	0,00	0,00	0,00
<b>23</b>	<b>Summe Haushaltsrücklagen</b>	<b>0,00</b>	<b>0,00</b>	<b>0,00</b>
<b>SA00</b>	<b>Nettoergebnis nach Zuweisung und Entnahmen von Haushaltsrücklagen (Saldo 0 +/- SU23)</b>	<b>-4 594 600,00</b>	<b>-4 350 100,00</b>	<b>-4 106 771,25</b>

## Gesundheit (Gruppe 5)

MVAG	Mittelverwendungs- und -aufbringungsgruppen (1. und 2. Ebene)	VA 2022	VA 2021	RA 2020
<b>211</b>	<b>Erträge aus der operativen Verwaltungstätigkeit</b>	<b>115 500,00</b>	<b>22 600,00</b>	<b>81 544,05</b>
2111	Erträge aus eigenen Abgaben	0,00	0,00	0,00
2112	Erträge aus Ertragsanteilen	0,00	0,00	0,00
2113	Erträge aus Gebühren	0,00	0,00	0,00
2114	Erträge aus Leistungen	90 000,00	0,00	79 512,69
2115	Erträge aus Besitz und wirtschaftlicher Tätigkeit	2 700,00	2 700,00	1 964,86
2116	Erträge aus Veräußerung und sonstige Erträge	15 600,00	15 600,00	66,50
2117	Nicht finanzierungswirksame operative Erträge	7 200,00	4 300,00	0,00
<b>212</b>	<b>Erträge aus Transfers</b>	<b>0,00</b>	<b>0,00</b>	<b>0,00</b>
2121	Transferertrag von Trägern des öffentlichen Rechts	0,00	0,00	0,00
2122	Transferertrag von Beteiligungen	0,00	0,00	0,00
2123	Transferertrag von Unternehmen (mit Finanzunternehmen)	0,00	0,00	0,00
2124	Transferertrag von Haushalten und Organisationen ohne Erwerbscharakter	0,00	0,00	0,00
2125	Transferertrag vom Ausland	0,00	0,00	0,00
2126	Investitions- und Tilgungszuschüsse zwischen Unternehmungen und Betrieben der Gebietskörperschaft und der Gebietskörperschaft	0,00	0,00	0,00
2127	Nicht finanzierungswirksamer Transferertrag	0,00	0,00	0,00
<b>213</b>	<b>Finanzerträge</b>	<b>0,00</b>	<b>0,00</b>	<b>0,00</b>
2131	Erträge aus Zinsen	0,00	0,00	0,00
2132	Erträge aus Zinsen aus derivativen Finanzinstrumenten ohne Grundgeschäft	0,00	0,00	0,00
2133	Erträge aus Gewinnentnahmen von marktbestimmten Betrieben	0,00	0,00	0,00
2134	Sonstige Finanzerträge	0,00	0,00	0,00
2135	Erträge aus Dividenden/Gewinnausschüttungen	0,00	0,00	0,00
2136	Sonstige nicht finanzierungswirksame Finanzerträge	0,00	0,00	0,00
<b>21</b>	<b>Summe Erträge</b>	<b>115 500,00</b>	<b>22 600,00</b>	<b>81 544,05</b>
<b>221</b>	<b>Personalaufwand</b>	<b>94 900,00</b>	<b>66 400,00</b>	<b>140 128,66</b>
2211	Personalaufwand (Bezüge, Nebengeb., Mehrleistungen)	77 000,00	53 200,00	110 161,03
2212	Gesetzlicher und freiwilliger Sozialaufwand	16 700,00	12 300,00	26 776,69
2213	Sonstiger Personalaufwand	0,00	0,00	0,00
2214	Nicht finanzierungswirksamer Personalaufwand	1 200,00	900,00	3 190,94
<b>222</b>	<b>Sachaufwand (ohne Transferaufwand)</b>	<b>250 300,00</b>	<b>132 600,00</b>	<b>356 831,73</b>
2221	Gebrauchs- und Verbrauchsgüter, Handelswaren	4 100,00	5 300,00	37 623,64
2222	Verwaltungs- und Betriebsaufwand	4 400,00	2 900,00	2 930,14

## Gesundheit (Gruppe 5)

MVAG	Mittelverwendungs- und -aufbringungsgruppen (1. und 2. Ebene)	VA 2022	VA 2021	RA 2020
2223	Leasing- und Mietaufwand	20 800,00	20 300,00	20 646,84
2224	Instandhaltung	23 400,00	11 900,00	13 828,40
2225	Sonstiger Sachaufwand	197 600,00	91 900,00	280 945,47
2226	Nicht finanzierungswirksamer Sachaufwand	0,00	300,00	857,24
<b>223</b>	<b>Transferaufwand (laufende Transfers und Kapitaltransfers)</b>	<b>5 920 000,00</b>	<b>5 858 000,00</b>	<b>5 489 777,80</b>
2231	Transferaufwand an Träger des öffentlichen Rechts	5 736 000,00	5 669 000,00	5 317 257,80
2232	Transferaufwand an Beteiligungen	0,00	0,00	0,00
2233	Transferaufwand an Unternehmen (mit Finanzunternehmen)	0,00	0,00	0,00
2234	Transferaufwand an Haushalte und Organisationen ohne Erwerbscharakter	184 000,00	189 000,00	172 520,00
2235	Transferaufwand an das Ausland	0,00	0,00	0,00
2236	Investitions- und Tilgungszuschüsse zwischen Unternehmungen und Betrieben der Gebietskörperschaft und der Gebietskörperschaft	0,00	0,00	0,00
2237	Nicht finanzierungswirksamer Transferaufwand	0,00	0,00	0,00
<b>224</b>	<b>Finanzaufwand</b>	<b>0,00</b>	<b>100,00</b>	<b>18,80</b>
2241	Zinsen aus Finanzschulden, Finanzierungsleasing, Forderungskauf und derivativen Finanzinstrumenten mit Grundgeschäft	0,00	100,00	18,80
2242	Zinsen und sonstige Aufwendungen aus derivativen Finanzinstrumenten ohne Grundgeschäft	0,00	0,00	0,00
2243	Gewinnentnahmen von Unternehmungen und marktbestimmten Betrieben der Gebietskörperschaft (innerhalb der Gebietskörperschaft)	0,00	0,00	0,00
2244	Sonstiger Finanzaufwand	0,00	0,00	0,00
2245	Nicht finanzierungswirksamer Finanzaufwand	0,00	0,00	0,00
<b>22</b>	<b>Summe Aufwendungen</b>	<b>6 265 200,00</b>	<b>6 057 100,00</b>	<b>5 986 756,99</b>
<b>SA0</b>	<b>Saldo (0) Nettoergebnis (21 - 22)</b>	<b>-6 149 700,00</b>	<b>-6 034 500,00</b>	<b>-5 905 212,94</b>
<b>230</b>	<b>Entnahmen von Haushaltsrücklagen</b>	<b>0,00</b>	<b>0,00</b>	<b>0,00</b>
2301	Entnahmen von Haushaltsrücklagen	0,00	0,00	0,00
<b>240</b>	<b>Zuweisung an Haushaltsrücklagen</b>	<b>0,00</b>	<b>0,00</b>	<b>0,00</b>
2401	Zuweisung an Haushaltsrücklagen	0,00	0,00	0,00
<b>23</b>	<b>Summe Haushaltsrücklagen</b>	<b>0,00</b>	<b>0,00</b>	<b>0,00</b>
<b>SA00</b>	<b>Nettoergebnis nach Zuweisung und Entnahmen von Haushaltsrücklagen (Saldo 0 +/- SU23)</b>	<b>-6 149 700,00</b>	<b>-6 034 500,00</b>	<b>-5 905 212,94</b>

## Straßen- und Wasserbau, Verkehr (Gruppe 6)

MVAG	Mittelverwendungs- und -aufbringungsgruppen (1. und 2. Ebene)	VA 2022	VA 2021	RA 2020
<b>211</b>	<b>Erträge aus der operativen Verwaltungstätigkeit</b>	<b>1 330 800,00</b>	<b>290 500,00</b>	<b>426 998,45</b>
2111	Erträge aus eigenen Abgaben	0,00	0,00	0,00
2112	Erträge aus Ertragsanteilen	0,00	0,00	0,00
2113	Erträge aus Gebühren	137 500,00	152 000,00	112 158,76
2114	Erträge aus Leistungen	57 100,00	62 100,00	57 947,58
2115	Erträge aus Besitz und wirtschaftlicher Tätigkeit	1 000,00	1 000,00	200,00
2116	Erträge aus Veräußerung und sonstige Erträge	1 118 800,00	69 000,00	256 692,11
2117	Nicht finanzierungswirksame operative Erträge	16 400,00	6 400,00	0,00
<b>212</b>	<b>Erträge aus Transfers</b>	<b>1 218 400,00</b>	<b>921 600,00</b>	<b>1 331 092,60</b>
2121	Transferertrag von Trägern des öffentlichen Rechts	102 300,00	103 200,00	510 650,57
2122	Transferertrag von Beteiligungen	0,00	0,00	0,00
2123	Transferertrag von Unternehmen (mit Finanzunternehmen)	0,00	0,00	0,00
2124	Transferertrag von Haushalten und Organisationen ohne Erwerbscharakter	925 000,00	660 000,00	675 427,58
2125	Transferertrag vom Ausland	0,00	0,00	0,00
2126	Investitions- und Tilgungszuschüsse zwischen Unternehmungen und Betrieben der Gebietskörperschaft und der Gebietskörperschaft	0,00	0,00	0,00
2127	Nicht finanzierungswirksamer Transferertrag	191 100,00	158 400,00	145 014,45
<b>213</b>	<b>Finanzerträge</b>	<b>0,00</b>	<b>0,00</b>	<b>0,00</b>
2131	Erträge aus Zinsen	0,00	0,00	0,00
2132	Erträge aus Zinsen aus derivativen Finanzinstrumenten ohne Grundgeschäft	0,00	0,00	0,00
2133	Erträge aus Gewinnentnahmen von marktbestimmten Betrieben	0,00	0,00	0,00
2134	Sonstige Finanzerträge	0,00	0,00	0,00
2135	Erträge aus Dividenden/Gewinnausschüttungen	0,00	0,00	0,00
2136	Sonstige nicht finanzierungswirksame Finanzerträge	0,00	0,00	0,00
<b>21</b>	<b>Summe Erträge</b>	<b>2 549 200,00</b>	<b>1 212 100,00</b>	<b>1 758 091,05</b>
<b>221</b>	<b>Personalaufwand</b>	<b>283 900,00</b>	<b>312 200,00</b>	<b>209 318,91</b>
2211	Personalaufwand (Bezüge, Nebengeb., Mehrleistungen)	226 800,00	243 400,00	165 725,55
2212	Gesetzlicher und freiwilliger Sozialaufwand	52 200,00	51 700,00	37 903,10
2213	Sonstiger Personalaufwand	0,00	0,00	0,00
2214	Nicht finanzierungswirksamer Personalaufwand	4 900,00	17 100,00	5 690,26
<b>222</b>	<b>Sachaufwand (ohne Transferaufwand)</b>	<b>4 682 600,00</b>	<b>4 228 500,00</b>	<b>4 839 319,14</b>
2221	Gebrauchs- und Verbrauchsgüter, Handelswaren	1 800,00	1 800,00	761,88
2222	Verwaltungs- und Betriebsaufwand	27 900,00	23 200,00	25 502,39

**Straßen- und Wasserbau, Verkehr (Gruppe 6)**

MVAG	Mittelverwendungs- und -aufbringungsgruppen (1. und 2. Ebene)	VA 2022	VA 2021	RA 2020
2223	Leasing- und Mietaufwand	8 300,00	8 200,00	7 777,29
2224	Instandhaltung	752 400,00	721 600,00	774 268,28
2225	Sonstiger Sachaufwand	1 532 800,00	1 112 400,00	1 690 422,85
2226	Nicht finanzierungswirksamer Sachaufwand	2 359 400,00	2 361 300,00	2 340 586,45
<b>223</b>	<b>Transferaufwand (laufende Transfers und Kapitaltransfers)</b>	<b>222 500,00</b>	<b>227 700,00</b>	<b>157 839,58</b>
2231	Transferaufwand an Träger des öffentlichen Rechts	125 000,00	119 000,00	102 621,03
2232	Transferaufwand an Beteiligungen	0,00	0,00	0,00
2233	Transferaufwand an Unternehmen (mit Finanzunternehmen)	97 500,00	108 700,00	55 218,55
2234	Transferaufwand an Haushalte und Organisationen ohne Erwerbscharakter	0,00	0,00	0,00
2235	Transferaufwand an das Ausland	0,00	0,00	0,00
2236	Investitions- und Tilgungszuschüsse zwischen Unternehmungen und Betrieben der Gebietskörperschaft und der Gebietskörperschaft	0,00	0,00	0,00
2237	Nicht finanzierungswirksamer Transferaufwand	0,00	0,00	0,00
<b>224</b>	<b>Finanzaufwand</b>	<b>143 200,00</b>	<b>147 600,00</b>	<b>162 415,10</b>
2241	Zinsen aus Finanzschulden, Finanzierungsleasing, Forderungskauf und derivativen Finanzinstrumenten mit Grundgeschäft	143 200,00	147 600,00	162 415,10
2242	Zinsen und sonstige Aufwendungen aus derivativen Finanzinstrumenten ohne Grundgeschäft	0,00	0,00	0,00
2243	Gewinnentnahmen von Unternehmungen und marktbestimmten Betrieben der Gebietskörperschaft (innerhalb der Gebietskörperschaft)	0,00	0,00	0,00
2244	Sonstiger Finanzaufwand	0,00	0,00	0,00
2245	Nicht finanzierungswirksamer Finanzaufwand	0,00	0,00	0,00
<b>22</b>	<b>Summe Aufwendungen</b>	<b>5 332 200,00</b>	<b>4 916 000,00</b>	<b>5 368 892,73</b>
<b>SA0</b>	<b>Saldo (0) Nettoergebnis (21 - 22)</b>	<b>-2 783 000,00</b>	<b>-3 703 900,00</b>	<b>-3 610 801,68</b>
<b>230</b>	<b>Entnahmen von Haushaltsrücklagen</b>	<b>0,00</b>	<b>470 000,00</b>	<b>0,00</b>
2301	Entnahmen von Haushaltsrücklagen	0,00	470 000,00	0,00
<b>240</b>	<b>Zuweisung an Haushaltsrücklagen</b>	<b>0,00</b>	<b>0,00</b>	<b>0,00</b>
2401	Zuweisung an Haushaltsrücklagen	0,00	0,00	0,00
<b>23</b>	<b>Summe Haushaltsrücklagen</b>	<b>0,00</b>	<b>470 000,00</b>	<b>0,00</b>
<b>SA00</b>	<b>Nettoergebnis nach Zuweisung und Entnahmen von Haushaltsrücklagen (Saldo 0 +/- SU23)</b>	<b>-2 783 000,00</b>	<b>-3 233 900,00</b>	<b>-3 610 801,68</b>



## Wirtschaftsförderung (Gruppe 7)

MVAG	Mittelverwendungs- und -aufbringungsgruppen (1. und 2. Ebene)	VA 2022	VA 2021	RA 2020
<b>211</b>	<b>Erträge aus der operativen Verwaltungstätigkeit</b>	<b>155 000,00</b>	<b>112 400,00</b>	<b>105 003,42</b>
2111	Erträge aus eigenen Abgaben	0,00	0,00	0,00
2112	Erträge aus Ertragsanteilen	0,00	0,00	0,00
2113	Erträge aus Gebühren	0,00	0,00	0,00
2114	Erträge aus Leistungen	34 200,00	16 600,00	7 658,85
2115	Erträge aus Besitz und wirtschaftlicher Tätigkeit	58 200,00	71 200,00	15 483,67
2116	Erträge aus Veräußerung und sonstige Erträge	53 800,00	12 900,00	76 017,45
2117	Nicht finanzierungswirksame operative Erträge	8 800,00	11 700,00	5 843,45
<b>212</b>	<b>Erträge aus Transfers</b>	<b>57 100,00</b>	<b>6 100,00</b>	<b>42 419,81</b>
2121	Transferertrag von Trägern des öffentlichen Rechts	35 000,00	0,00	17 853,08
2122	Transferertrag von Beteiligungen	0,00	0,00	0,00
2123	Transferertrag von Unternehmen (mit Finanzunternehmen)	0,00	0,00	0,00
2124	Transferertrag von Haushalten und Organisationen ohne Erwerbscharakter	100,00	100,00	0,00
2125	Transferertrag vom Ausland	0,00	0,00	0,00
2126	Investitions- und Tilgungszuschüsse zwischen Unternehmungen und Betrieben der Gebietskörperschaft und der Gebietskörperschaft	0,00	0,00	0,00
2127	Nicht finanzierungswirksamer Transferertrag	22 000,00	6 000,00	24 566,73
<b>213</b>	<b>Finanzerträge</b>	<b>0,00</b>	<b>0,00</b>	<b>0,00</b>
2131	Erträge aus Zinsen	0,00	0,00	0,00
2132	Erträge aus Zinsen aus derivativen Finanzinstrumenten ohne Grundgeschäft	0,00	0,00	0,00
2133	Erträge aus Gewinnentnahmen von marktbestimmten Betrieben	0,00	0,00	0,00
2134	Sonstige Finanzerträge	0,00	0,00	0,00
2135	Erträge aus Dividenden/Gewinnausschüttungen	0,00	0,00	0,00
2136	Sonstige nicht finanzierungswirksame Finanzerträge	0,00	0,00	0,00
<b>21</b>	<b>Summe Erträge</b>	<b>212 100,00</b>	<b>118 500,00</b>	<b>147 423,23</b>
<b>221</b>	<b>Personalaufwand</b>	<b>297 700,00</b>	<b>335 000,00</b>	<b>289 191,83</b>
2211	Personalaufwand (Bezüge, Nebengeb., Mehrleistungen)	231 800,00	264 100,00	222 896,58
2212	Gesetzlicher und freiwilliger Sozialaufwand	58 300,00	66 900,00	57 164,27
2213	Sonstiger Personalaufwand	0,00	0,00	0,00
2214	Nicht finanzierungswirksamer Personalaufwand	7 600,00	4 000,00	9 130,98
<b>222</b>	<b>Sachaufwand (ohne Transferaufwand)</b>	<b>785 700,00</b>	<b>750 100,00</b>	<b>681 694,79</b>
2221	Gebrauchs- und Verbrauchsgüter, Handelswaren	24 500,00	22 500,00	4 475,49
2222	Verwaltungs- und Betriebsaufwand	11 200,00	9 900,00	7 751,96

**Wirtschaftsförderung (Gruppe 7)**

MVAG	Mittelverwendungs- und -aufbringungsgruppen (1. und 2. Ebene)	VA 2022	VA 2021	RA 2020
2223	Leasing- und Mietaufwand	1 500,00	1 500,00	952,38
2224	Instandhaltung	15 700,00	14 800,00	16 898,65
2225	Sonstiger Sachaufwand	650 300,00	588 800,00	568 304,48
2226	Nicht finanzierungswirksamer Sachaufwand	82 500,00	112 600,00	83 311,83
<b>223</b>	<b>Transferaufwand (laufende Transfers und Kapitaltransfers)</b>	<b>30 100,00</b>	<b>30 100,00</b>	<b>31 502,35</b>
2231	Transferaufwand an Träger des öffentlichen Rechts	0,00	0,00	0,00
2232	Transferaufwand an Beteiligungen	0,00	0,00	0,00
2233	Transferaufwand an Unternehmen (mit Finanzunternehmen)	30 100,00	30 100,00	31 502,35
2234	Transferaufwand an Haushalte und Organisationen ohne Erwerbscharakter	0,00	0,00	0,00
2235	Transferaufwand an das Ausland	0,00	0,00	0,00
2236	Investitions- und Tilgungszuschüsse zwischen Unternehmungen und Betrieben der Gebietskörperschaft und der Gebietskörperschaft	0,00	0,00	0,00
2237	Nicht finanzierungswirksamer Transferaufwand	0,00	0,00	0,00
<b>224</b>	<b>Finanzaufwand</b>	<b>29 100,00</b>	<b>13 700,00</b>	<b>14 106,31</b>
2241	Zinsen aus Finanzschulden, Finanzierungsleasing, Forderungskauf und derivativen Finanzinstrumenten mit Grundgeschäft	29 100,00	13 700,00	14 106,31
2242	Zinsen und sonstige Aufwendungen aus derivativen Finanzinstrumenten ohne Grundgeschäft	0,00	0,00	0,00
2243	Gewinnentnahmen von Unternehmungen und marktbestimmten Betrieben der Gebietskörperschaft (innerhalb der Gebietskörperschaft)	0,00	0,00	0,00
2244	Sonstiger Finanzaufwand	0,00	0,00	0,00
2245	Nicht finanzierungswirksamer Finanzaufwand	0,00	0,00	0,00
<b>22</b>	<b>Summe Aufwendungen</b>	<b>1 142 600,00</b>	<b>1 128 900,00</b>	<b>1 016 495,28</b>
<b>SA0</b>	<b>Saldo (0) Nettoergebnis (21 - 22)</b>	<b>-930 500,00</b>	<b>-1 010 400,00</b>	<b>-869 072,05</b>
<b>230</b>	<b>Entnahmen von Haushaltsrücklagen</b>	<b>0,00</b>	<b>2 200,00</b>	<b>0,00</b>
2301	Entnahmen von Haushaltsrücklagen	0,00	2 200,00	0,00
<b>240</b>	<b>Zuweisung an Haushaltsrücklagen</b>	<b>0,00</b>	<b>0,00</b>	<b>0,00</b>
2401	Zuweisung an Haushaltsrücklagen	0,00	0,00	0,00
<b>23</b>	<b>Summe Haushaltsrücklagen</b>	<b>0,00</b>	<b>2 200,00</b>	<b>0,00</b>
<b>SA00</b>	<b>Nettoergebnis nach Zuweisung und Entnahmen von Haushaltsrücklagen (Saldo 0 +/- SU23)</b>	<b>-930 500,00</b>	<b>-1 008 200,00</b>	<b>-869 072,05</b>

## Dienstleistungen (Gruppe 8)

MVAG	Mittelverwendungs- und -aufbringungsgruppen (1. und 2. Ebene)	VA 2022	VA 2021	RA 2020
<b>211</b>	<b>Erträge aus der operativen Verwaltungstätigkeit</b>	<b>24 273 100,00</b>	<b>17 203 400,00</b>	<b>18 115 186,71</b>
2111	Erträge aus eigenen Abgaben	0,00	0,00	0,00
2112	Erträge aus Ertragsanteilen	0,00	0,00	0,00
2113	Erträge aus Gebühren	7 458 400,00	6 784 700,00	6 479 918,78
2114	Erträge aus Leistungen	10 096 100,00	4 980 600,00	5 141 687,28
2115	Erträge aus Besitz und wirtschaftlicher Tätigkeit	2 445 000,00	2 394 100,00	2 332 694,90
2116	Erträge aus Veräußerung und sonstige Erträge	4 162 800,00	2 920 600,00	3 640 283,94
2117	Nicht finanzierungswirksame operative Erträge	110 800,00	123 400,00	520 601,81
<b>212</b>	<b>Erträge aus Transfers</b>	<b>1 048 300,00</b>	<b>2 736 500,00</b>	<b>1 075 388,43</b>
2121	Transferertrag von Trägern des öffentlichen Rechts	199 700,00	200 000,00	194 718,31
2122	Transferertrag von Beteiligungen	0,00	0,00	0,00
2123	Transferertrag von Unternehmen (mit Finanzunternehmen)	30 000,00	1 680 000,00	32 123,00
2124	Transferertrag von Haushalten und Organisationen ohne Erwerbscharakter	200,00	200,00	0,00
2125	Transferertrag vom Ausland	0,00	0,00	0,00
2126	Investitions- und Tilgungszuschüsse zwischen Unternehmungen und Betrieben der Gebietskörperschaft und der Gebietskörperschaft	0,00	0,00	0,00
2127	Nicht finanzierungswirksamer Transferertrag	818 400,00	856 300,00	848 547,12
<b>213</b>	<b>Finanzerträge</b>	<b>0,00</b>	<b>0,00</b>	<b>0,00</b>
2131	Erträge aus Zinsen	0,00	0,00	0,00
2132	Erträge aus Zinsen aus derivativen Finanzinstrumenten ohne Grundgeschäft	0,00	0,00	0,00
2133	Erträge aus Gewinnentnahmen von marktbestimmten Betrieben	0,00	0,00	0,00
2134	Sonstige Finanzerträge	0,00	0,00	0,00
2135	Erträge aus Dividenden/Gewinnausschüttungen	0,00	0,00	0,00
2136	Sonstige nicht finanzierungswirksame Finanzerträge	0,00	0,00	0,00
<b>21</b>	<b>Summe Erträge</b>	<b>25 321 400,00</b>	<b>19 939 900,00</b>	<b>19 190 575,14</b>
<b>221</b>	<b>Personalaufwand</b>	<b>5 988 800,00</b>	<b>5 828 200,00</b>	<b>5 647 576,51</b>
2211	Personalaufwand (Bezüge, Nebengeb., Mehrleistungen)	4 725 900,00	4 612 500,00	4 472 467,59
2212	Gesetzlicher und freiwilliger Sozialaufwand	1 160 300,00	1 108 500,00	1 047 443,58
2213	Sonstiger Personalaufwand	0,00	0,00	0,00
2214	Nicht finanzierungswirksamer Personalaufwand	102 600,00	107 200,00	127 665,34
<b>222</b>	<b>Sachaufwand (ohne Transferaufwand)</b>	<b>18 435 200,00</b>	<b>15 466 200,00</b>	<b>15 643 068,53</b>
2221	Gebrauchs- und Verbrauchsgüter, Handelswaren	555 300,00	506 700,00	440 685,88
2222	Verwaltungs- und Betriebsaufwand	1 439 800,00	1 101 800,00	1 078 948,30

**Dienstleistungen (Gruppe 8)**

MVAG	Mittelverwendungs- und -aufbringungsgruppen (1. und 2. Ebene)	VA 2022	VA 2021	RA 2020
2223	Leasing- und Mietaufwand	947 900,00	839 400,00	973 707,00
2224	Instandhaltung	2 402 500,00	2 441 100,00	1 911 281,14
2225	Sonstiger Sachaufwand	8 833 600,00	4 200 000,00	6 558 835,40
2226	Nicht finanzierungswirksamer Sachaufwand	4 256 100,00	6 377 200,00	4 679 610,81
<b>223</b>	<b>Transferaufwand (laufende Transfers und Kapitaltransfers)</b>	<b>5 000,00</b>	<b>5 000,00</b>	<b>5 800,00</b>
2231	Transferaufwand an Träger des öffentlichen Rechts	0,00	0,00	0,00
2232	Transferaufwand an Beteiligungen	0,00	0,00	0,00
2233	Transferaufwand an Unternehmen (mit Finanzunternehmen)	0,00	0,00	0,00
2234	Transferaufwand an Haushalte und Organisationen ohne Erwerbscharakter	5 000,00	5 000,00	5 800,00
2235	Transferaufwand an das Ausland	0,00	0,00	0,00
2236	Investitions- und Tilgungszuschüsse zwischen Unternehmungen und Betrieben der Gebietskörperschaft und der Gebietskörperschaft	0,00	0,00	0,00
2237	Nicht finanzierungswirksamer Transferaufwand	0,00	0,00	0,00
<b>224</b>	<b>Finanzaufwand</b>	<b>272 800,00</b>	<b>258 400,00</b>	<b>256 353,96</b>
2241	Zinsen aus Finanzschulden, Finanzierungsleasing, Forderungskauf und derivativen Finanzinstrumenten mit Grundgeschäft	270 400,00	256 000,00	254 651,85
2242	Zinsen und sonstige Aufwendungen aus derivativen Finanzinstrumenten ohne Grundgeschäft	0,00	0,00	0,00
2243	Gewinnentnahmen von Unternehmungen und marktbestimmten Betrieben der Gebietskörperschaft (innerhalb der Gebietskörperschaft)	0,00	0,00	0,00
2244	Sonstiger Finanzaufwand	2 400,00	2 400,00	1 702,11
2245	Nicht finanzierungswirksamer Finanzaufwand	0,00	0,00	0,00
<b>22</b>	<b>Summe Aufwendungen</b>	<b>24 701 800,00</b>	<b>21 557 800,00</b>	<b>21 552 799,00</b>
<b>SA0</b>	<b>Saldo (0) Nettoergebnis (21 - 22)</b>	<b>619 600,00</b>	<b>-1 617 900,00</b>	<b>-2 362 223,86</b>
<b>230</b>	<b>Entnahmen von Haushaltsrücklagen</b>	<b>0,00</b>	<b>1 140 000,00</b>	<b>0,00</b>
2301	Entnahmen von Haushaltsrücklagen	0,00	1 140 000,00	0,00
<b>240</b>	<b>Zuweisung an Haushaltsrücklagen</b>	<b>0,00</b>	<b>200 000,00</b>	<b>0,00</b>
2401	Zuweisung an Haushaltsrücklagen	0,00	200 000,00	0,00
<b>23</b>	<b>Summe Haushaltsrücklagen</b>	<b>0,00</b>	<b>940 000,00</b>	<b>0,00</b>
<b>SA00</b>	<b>Nettoergebnis nach Zuweisung und Entnahmen von Haushaltsrücklagen (Saldo 0 +/- SU23)</b>	<b>619 600,00</b>	<b>-677 900,00</b>	<b>-2 362 223,86</b>

## Finanzwirtschaft (Gruppe 9)

MVAG	Mittelverwendungs- und -aufbringungsgruppen (1. und 2. Ebene)	VA 2022	VA 2021	RA 2020
<b>211</b>	<b>Erträge aus der operativen Verwaltungstätigkeit</b>	<b>29 825 800,00</b>	<b>30 592 800,00</b>	<b>28 965 153,79</b>
2111	Erträge aus eigenen Abgaben	10 164 500,00	9 596 500,00	9 993 613,28
2112	Erträge aus Ertragsanteilen	18 121 000,00	16 033 000,00	16 479 877,02
2113	Erträge aus Gebühren	0,00	0,00	0,00
2114	Erträge aus Leistungen	11 800,00	11 800,00	10 407,63
2115	Erträge aus Besitz und wirtschaftlicher Tätigkeit	0,00	0,00	0,00
2116	Erträge aus Veräußerung und sonstige Erträge	1 501 500,00	4 951 500,00	2 478 049,65
2117	Nicht finanzierungswirksame operative Erträge	27 000,00	0,00	3 206,21
<b>212</b>	<b>Erträge aus Transfers</b>	<b>90 000,00</b>	<b>80 000,00</b>	<b>387 881,71</b>
2121	Transferertrag von Trägern des öffentlichen Rechts	90 000,00	80 000,00	387 881,71
2122	Transferertrag von Beteiligungen	0,00	0,00	0,00
2123	Transferertrag von Unternehmen (mit Finanzunternehmen)	0,00	0,00	0,00
2124	Transferertrag von Haushalten und Organisationen ohne Erwerbscharakter	0,00	0,00	0,00
2125	Transferertrag vom Ausland	0,00	0,00	0,00
2126	Investitions- und Tilgungszuschüsse zwischen Unternehmungen und Betrieben der Gebietskörperschaft und der Gebietskörperschaft	0,00	0,00	0,00
2127	Nicht finanzierungswirksamer Transferertrag	0,00	0,00	0,00
<b>213</b>	<b>Finanzerträge</b>	<b>2 000,00</b>	<b>2 000,00</b>	<b>910,68</b>
2131	Erträge aus Zinsen	2 000,00	2 000,00	910,68
2132	Erträge aus Zinsen aus derivativen Finanzinstrumenten ohne Grundgeschäft	0,00	0,00	0,00
2133	Erträge aus Gewinnentnahmen von marktbestimmten Betrieben	0,00	0,00	0,00
2134	Sonstige Finanzerträge	0,00	0,00	0,00
2135	Erträge aus Dividenden/Gewinnausschüttungen	0,00	0,00	0,00
2136	Sonstige nicht finanzierungswirksame Finanzerträge	0,00	0,00	0,00
<b>21</b>	<b>Summe Erträge</b>	<b>29 917 800,00</b>	<b>30 674 800,00</b>	<b>29 353 946,18</b>
<b>221</b>	<b>Personalaufwand</b>	<b>411 900,00</b>	<b>381 000,00</b>	<b>347 809,49</b>
2211	Personalaufwand (Bezüge, Nebengeb., Mehrleistungen)	309 400,00	306 100,00	279 233,07
2212	Gesetzlicher und freiwilliger Sozialaufwand	97 700,00	69 800,00	64 074,33
2213	Sonstiger Personalaufwand	0,00	0,00	0,00
2214	Nicht finanzierungswirksamer Personalaufwand	4 800,00	5 100,00	4 502,09
<b>222</b>	<b>Sachaufwand (ohne Transferaufwand)</b>	<b>41 300,00</b>	<b>2 141 400,00</b>	<b>1 388 308,97</b>
2221	Gebrauchs- und Verbrauchsgüter, Handelswaren	1 100,00	1 100,00	712,91
2222	Verwaltungs- und Betriebsaufwand	20 400,00	20 400,00	10 106,14

**Finanzwirtschaft (Gruppe 9)**

MVAG	Mittelverwendungs- und -aufbringungsgruppen (1. und 2. Ebene)	VA 2022	VA 2021	RA 2020
2223	Leasing- und Mietaufwand	0,00	0,00	0,00
2224	Instandhaltung	600,00	600,00	1 855,00
2225	Sonstiger Sachaufwand	18 800,00	2 118 900,00	1 375 201,29
2226	Nicht finanzierungswirksamer Sachaufwand	400,00	400,00	433,63
<b>223</b>	<b>Transferaufwand (laufende Transfers und Kapitaltransfers)</b>	<b>300 000,00</b>	<b>0,00</b>	<b>204 512,14</b>
2231	Transferaufwand an Träger des öffentlichen Rechts	0,00	0,00	0,00
2232	Transferaufwand an Beteiligungen	300 000,00	0,00	200 000,00
2233	Transferaufwand an Unternehmen (mit Finanzunternehmen)	0,00	0,00	0,00
2234	Transferaufwand an Haushalte und Organisationen ohne Erwerbscharakter	0,00	0,00	0,00
2235	Transferaufwand an das Ausland	0,00	0,00	0,00
2236	Investitions- und Tilgungszuschüsse zwischen Unternehmungen und Betrieben der Gebietskörperschaft und der Gebietskörperschaft	0,00	0,00	4 512,14
2237	Nicht finanzierungswirksamer Transferaufwand	0,00	0,00	0,00
<b>224</b>	<b>Finanzaufwand</b>	<b>33 600,00</b>	<b>23 600,00</b>	<b>31 148,05</b>
2241	Zinsen aus Finanzschulden, Finanzierungsleasing, Forderungskauf und derivativen Finanzinstrumenten mit Grundgeschäft	100,00	100,00	0,00
2242	Zinsen und sonstige Aufwendungen aus derivativen Finanzinstrumenten ohne Grundgeschäft	0,00	0,00	0,00
2243	Gewinnentnahmen von Unternehmungen und marktbestimmten Betrieben der Gebietskörperschaft (innerhalb der Gebietskörperschaft)	0,00	0,00	0,00
2244	Sonstiger Finanzaufwand	33 500,00	23 500,00	31 148,05
2245	Nicht finanzierungswirksamer Finanzaufwand	0,00	0,00	0,00
<b>22</b>	<b>Summe Aufwendungen</b>	<b>786 800,00</b>	<b>2 546 000,00</b>	<b>1 971 778,65</b>
<b>SA0</b>	<b>Saldo (0) Nettoergebnis (21 - 22)</b>	<b>29 131 000,00</b>	<b>28 128 800,00</b>	<b>27 382 167,53</b>
<b>230</b>	<b>Entnahmen von Haushaltsrücklagen</b>	<b>0,00</b>	<b>0,00</b>	<b>0,00</b>
2301	Entnahmen von Haushaltsrücklagen	0,00	0,00	0,00
<b>240</b>	<b>Zuweisung an Haushaltsrücklagen</b>	<b>0,00</b>	<b>400 000,00</b>	<b>0,00</b>
2401	Zuweisung an Haushaltsrücklagen	0,00	400 000,00	0,00
<b>23</b>	<b>Summe Haushaltsrücklagen</b>	<b>0,00</b>	<b>-400 000,00</b>	<b>0,00</b>
<b>SA00</b>	<b>Nettoergebnis nach Zuweisung und Entnahmen von Haushaltsrücklagen (Saldo 0 +/- SU23)</b>	<b>29 131 000,00</b>	<b>27 728 800,00</b>	<b>27 382 167,53</b>

Finanzierungshaushalt Gesamt 1. Ebene (Anlage 1b)  
- interne Vergütungen enthalten





MVAG	Mittelverwendungs- und -aufbringungsgruppen (1. Ebene)	VA 2022	VA 2021	RA 2020
<b>OPERATIVE GEBARUNG</b>				
311	Einzahlungen aus der operativen Verwaltungstätigkeit	57 736 900,00	51 190 600,00	48 703 339,31
312	Einzahlungen aus Transfers (ohne Kapitaltransfers)	2 733 300,00	3 986 700,00	3 182 056,41
313	Einzahlungen aus Finanzerträgen	2 000,00	2 000,00	930,68
<b>31</b>	<b>Summe Einzahlungen operative Gebarung</b>	<b>60 472 200,00</b>	<b>55 179 300,00</b>	<b>51 886 326,40</b>
321	Auszahlungen aus Personalaufwand	13 592 500,00	13 263 800,00	12 638 372,64
322	Auszahlungen aus Sachaufwand (ohne Transferaufwand)	24 334 100,00	20 290 700,00	21 772 063,72
323	Auszahlungen aus Transfers (ohne Kapitaltransfers)	12 274 000,00	11 920 100,00	11 411 822,37
324	Auszahlungen aus Finanzaufwand	591 700,00	533 600,00	555 369,45
<b>32</b>	<b>Summe Auszahlungen operative Gebarung</b>	<b>50 792 300,00</b>	<b>46 008 200,00</b>	<b>46 377 628,18</b>
<b>SA1</b>	<b>Saldo (1) Geldfluss aus der Operativen Gebarung (31 – 32)</b>	<b>9 679 900,00</b>	<b>9 171 100,00</b>	<b>5 508 698,22</b>
<b>INVESTIVE GEBARUNG</b>				
331	Einzahlungen aus der Investitionstätigkeit	1 371 000,00	2 419 000,00	562 541,88
332	Einzahlungen aus der Rückzahlung von Darlehen sowie gewährten Vorschüssen	6 200,00	9 100,00	9 330,00
333	Einzahlungen aus Kapitaltransfers	629 600,00	2 245 000,00	2 162 982,57
<b>33</b>	<b>Summe Einzahlungen investive Gebarung</b>	<b>2 006 800,00</b>	<b>4 673 100,00</b>	<b>2 734 854,45</b>
341	Auszahlungen aus der Investitionstätigkeit	11 592 800,00	13 083 900,00	8 998 264,39
342	Auszahlungen von gewährten Darlehen sowie gewährten Vorschüssen	7 000,00	7 000,00	8 000,00
343	Auszahlungen aus Kapitaltransfers	354 600,00	58 600,00	259 352,35
<b>34</b>	<b>Summe Auszahlungen investive Gebarung</b>	<b>11 954 400,00</b>	<b>13 149 500,00</b>	<b>9 265 616,74</b>
<b>SA2</b>	<b>Saldo (2) Geldfluss aus der Investiven Gebarung (33 – 34)</b>	<b>-9 947 600,00</b>	<b>-8 476 400,00</b>	<b>-6 530 762,29</b>
<b>SA3</b>	<b>Saldo (3) Nettofinanzierungssaldo (Saldo 1 + Saldo 2)</b>	<b>-267 700,00</b>	<b>694 700,00</b>	<b>-1 022 064,07</b>

MVAG	Mittelverwendungs- und -aufbringungsgruppen (1. Ebene)	VA 2022	VA 2021	RA 2020
<b>FINANZIERUNGSTÄTIGKEIT</b>				
351	Einzahlungen aus der Aufnahme von Finanzschulden	4 973 700,00	5 940 000,00	5 962 000,00
353	Einzahlungen infolge eines Kapitaltausch bei derivativen Finanzinstrumenten mit Grundgeschäft	0,00	0,00	0,00
355	Einzahlungen aus dem Abgang von Finanzinstrumenten	0,00	0,00	0,00
<b>35</b>	<b>Summe Einzahlungen aus der Finanzierungstätigkeit</b>	<b>4 973 700,00</b>	<b>5 940 000,00</b>	<b>5 962 000,00</b>
361	Auszahlungen aus der Tilgung von Finanzschulden	4 442 900,00	5 931 200,00	2 997 107,63
363	Auszahlungen infolge eines Kapitaltausch bei derivativen Finanzinstrumenten mit Grundgeschäft	0,00	0,00	0,00
365	Auszahlungen für den Erwerb von Finanzinstrumenten	0,00	0,00	0,00
<b>36</b>	<b>Summe Auszahlungen aus der Finanzierungstätigkeit</b>	<b>4 442 900,00</b>	<b>5 931 200,00</b>	<b>2 997 107,63</b>
<b>SA4</b>	<b>Saldo (4) Geldfluss aus der Finanzierungstätigkeit (35 – 36)</b>	<b>530 800,00</b>	<b>8 800,00</b>	<b>2 964 892,37</b>
<b>SA5</b>	<b>Saldo (5) Geldfluss aus der voranschlagswirksamen Gebarung (Saldo 3 + Saldo 4)</b>	<b>263 100,00</b>	<b>703 500,00</b>	<b>1 942 828,30</b>

Finanzierungshaushalt Gesamt 1. und 2. Ebene (Anlage 1b)  
- interne Vergütungen enthalten



MVAG	Mittelverwendungs- und aufbringungsgruppen (1. und 2. Ebene)	VA 2022	VA 2021	RA 2020
<b>311</b>	<b>Einzahlungen aus der operativen Verwaltungstätigkeit</b>	<b>57 736 900,00</b>	<b>51 190 600,00</b>	<b>48 703 339,31</b>
3111	Einzahlungen aus eigenen Abgaben	10 164 500,00	9 596 500,00	9 570 434,34
3112	Einzahlungen aus Ertragsanteilen	18 121 000,00	16 033 000,00	16 479 877,02
3113	Einzahlungen aus Gebühren	7 595 900,00	6 936 700,00	6 580 609,96
3114	Einzahlungen aus Leistungen	12 137 000,00	6 707 800,00	6 338 464,30
3115	Einzahlungen aus Besitz und wirtschaftlicher Tätigkeit	2 831 000,00	2 799 300,00	2 547 894,66
3116	Einzahlungen aus Veräußerung von geringwertigen Wirtschaftsgütern (GWG) und sonstige Einzahlungen	6 887 500,00	9 117 300,00	7 186 059,03
<b>312</b>	<b>Einzahlungen aus Transfers (ohne Kapitaltransfers)</b>	<b>2 733 300,00</b>	<b>3 986 700,00</b>	<b>3 182 056,41</b>
3121	Transferzahlungen von Trägern des öffentlichen Rechts	1 778 000,00	1 646 400,00	2 474 505,83
3122	Transferzahlungen von Beteiligungen	0,00	0,00	0,00
3123	Transferzahlungen von Unternehmen (inkl. Finanzunternehmen)	30 000,00	1 680 000,00	32 123,00
3124	Transferzahlungen von Haushalte und Organisationen ohne Erwerbscharakter	925 300,00	660 300,00	675 427,58
3125	Transferzahlungen vom Ausland	0,00	0,00	0,00
3126	Investitions- und Tilgungszuschüsse zwischen Unternehmungen und Betrieben der Gebietskörperschaft und der Gebietskörperschaft	0,00	0,00	0,00
<b>313</b>	<b>Einzahlungen aus Finanzerträgen</b>	<b>2 000,00</b>	<b>2 000,00</b>	<b>930,68</b>
3131	Einzahlungen aus Zinserträgen	2 000,00	2 000,00	910,68
3133	Einzahlungen aus Gewinnentnahmen von marktbestimmten Betrieben	0,00	0,00	0,00
3134	Sonstige Einzahlungen aus Finanzerträgen	0,00	0,00	20,00
3135	Einzahlungen aus Dividenden/Gewinnausschüttungen	0,00	0,00	0,00
<b>31</b>	<b>Summe Einzahlungen operative Gebarung</b>	<b>60 472 200,00</b>	<b>55 179 300,00</b>	<b>51 886 326,40</b>
<b>321</b>	<b>Auszahlungen aus Personalaufwand</b>	<b>13 592 500,00</b>	<b>13 263 800,00</b>	<b>12 638 372,64</b>
3211	Auszahlungen für Personalaufwand Bezüge, Nebengebühren, und Mehrleistungsvergütungen)	10 941 900,00	10 686 500,00	10 196 185,86
3212	Auszahlungen für gesetzliche und freiwillige Sozialaufwendungen	2 650 600,00	2 577 300,00	2 442 186,78
3213	Auszahlungen aus sonstigem Personalaufwand	0,00	0,00	0,00
<b>322</b>	<b>Auszahlungen aus Sachaufwand (ohne Transferaufwand)</b>	<b>24 334 100,00</b>	<b>20 290 700,00</b>	<b>21 772 063,72</b>
3221	Auszahlungen für Gebrauchs- und Verbrauchsgüter, Handelswaren	1 262 000,00	1 212 200,00	930 677,93
3222	Auszahlungen für Verwaltungs- und Betriebsaufwand	2 218 900,00	1 753 500,00	1 754 058,64
3223	Auszahlungen für Leasing- und Mietaufwand	1 688 500,00	1 604 900,00	1 764 102,76
3224	Auszahlungen für Instandhaltung	3 649 800,00	3 607 400,00	2 966 900,99
3225	Sonstige Auszahlungen aus Sachaufwand	15 514 900,00	12 112 700,00	14 356 323,40
<b>323</b>	<b>Auszahlungen aus Transfers (ohne Kapitaltransfers)</b>	<b>12 274 000,00</b>	<b>11 920 100,00</b>	<b>11 411 822,37</b>
3231	Transferzahlungen an Träger des öffentlichen Rechts	10 872 000,00	10 595 300,00	9 969 626,31
3232	Transferzahlungen an Beteiligungen	0,00	0,00	0,00
3233	Transferzahlungen an Unternehmen (inkl. Finanzunternehmen)	450 500,00	360 700,00	474 884,38
3234	Transferzahlungen an Haushalte und Organisationen ohne Erwerbscharakter	951 500,00	964 100,00	962 799,54

MVAG	Mittelverwendungs- und aufbringungsgruppen (1. und 2. Ebene)	VA 2022	VA 2021	RA 2020
3235	Transferzahlungen an das Ausland	0,00	0,00	0,00
3236	Investitions- und Tilgungszuschüsse zwischen Unternehmungen und Betrieben der Gebietskörperschaft und der Gebietskörperschaft	0,00	0,00	4 512,14
<b>324</b>	<b>Auszahlungen aus Finanzaufwand</b>	<b>591 700,00</b>	<b>533 600,00</b>	<b>555 369,45</b>
3241	Auszahlungen für Zinsaufwand, für Finanzierungsleasing, für Forderungskauf, für Finanzschulden und derivative Finanzinstrumente m	555 800,00	507 700,00	524 868,51
3242	Auszahlungen für Zinsen aus derivativen Finanzinstrumenten ohne Grundgeschäft	0,00	0,00	0,00
3243	Auszahlung aus Gewinnentnahmen von marktbestimmten Betrieben	0,00	0,00	0,00
3244	Sonstige Auszahlungen aus Finanzaufwendungen	35 900,00	25 900,00	30 500,94
<b>32</b>	<b>Summe Auszahlungen operative Gebarung</b>	<b>50 792 300,00</b>	<b>46 008 200,00</b>	<b>46 377 628,18</b>
<b>SA1</b>	<b>Saldo (1) Geldfluss aus der Operativen Gebarung (31 – 32)</b>	<b>9 679 900,00</b>	<b>9 171 100,00</b>	<b>5 508 698,22</b>
<b>331</b>	<b>Einzahlungen aus der Investitionstätigkeit</b>	<b>1 371 000,00</b>	<b>2 419 000,00</b>	<b>562 541,88</b>
3311	Einzahlungen aus der Veräußerung von immateriellem Vermögen	0,00	0,00	0,00
3312	Einzahlungen aus der Veräußerung von Grundstücken und Grundstückeinrichtungen	360 000,00	50 000,00	542 281,88
3313	Einzahlungen aus der Veräußerung von Gebäuden und Bauten	991 000,00	6 000,00	20 260,00
3314	Einzahlungen aus der Veräußerung von technischen Anlagen, Fahrzeuge und Maschinen	20 000,00	19 000,00	0,00
3315	Einzahlungen aus der Veräußerung von Amts-, Betriebs- und Geschäftsausstattung	0,00	0,00	0,00
3316	Einzahlungen aus der Veräußerung von Kulturgütern	0,00	0,00	0,00
3317	Einzahlungen aus der Veräußerung von Beteiligungen	0,00	2 344 000,00	0,00
<b>332</b>	<b>Einzahlungen aus der Rückzahlung von Darlehen sowie gewährten Vorschüssen</b>	<b>6 200,00</b>	<b>9 100,00</b>	<b>9 330,00</b>
3321	Einzahlungen aus Darlehen an Träger des öffentlichen Rechts	0,00	0,00	0,00
3322	Einzahlungen aus Darlehen an Beteiligungen	0,00	0,00	0,00
3323	Einzahlungen aus Darlehen an Unternehmen und Haushalte	0,00	0,00	0,00
3325	Einzahlungen aus Vorschüssen und Anzahlungen	6 200,00	9 100,00	9 330,00
<b>333</b>	<b>Einzahlungen aus Kapitaltransfers</b>	<b>629 600,00</b>	<b>2 245 000,00</b>	<b>2 162 982,57</b>
3331	Kapitaltransferzahlungen von Trägern des öffentlichen Rechts	410 000,00	2 025 400,00	869 477,19
3332	Kapitaltransferzahlungen von Beteiligungen	0,00	0,00	0,00
3333	Kapitaltransferzahlungen von Unternehmen	0,00	0,00	0,00
3334	Kapitaltransferzahlungen von Haushalten und Organisationen ohne Erwerbscharakter	219 600,00	219 600,00	1 293 505,38
3335	Kapitaltransferzahlungen vom Ausland	0,00	0,00	0,00
<b>33</b>	<b>Summe Einzahlungen investive Gebarung</b>	<b>2 006 800,00</b>	<b>4 673 100,00</b>	<b>2 734 854,45</b>
<b>341</b>	<b>Auszahlungen aus der Investitionstätigkeit</b>	<b>11 592 800,00</b>	<b>13 083 900,00</b>	<b>8 998 264,39</b>
3411	Auszahlungen für den Erwerb von immateriellem Vermögen	388 000,00	100 000,00	5 522,60
3412	Auszahlungen für den Erwerb von Grundstücken und Grundstückseinrichtungen	8 156 500,00	9 797 500,00	6 771 980,98
3413	Auszahlungen für den Erwerb von Gebäuden und Bauten	924 700,00	1 185 100,00	738 448,59
3414	Auszahlungen für den Erwerb von technischen Anlagen, Fahrzeuge und Maschinen	522 800,00	444 100,00	627 112,65

MVAG	Mittelverwendungs- und aufbringungsgruppen (1. und 2. Ebene)	VA 2022	VA 2021	RA 2020
3415	Auszahlungen für den Erwerb von Amts-, Betriebs- und Geschäftsausstattung	239 700,00	756 100,00	469 435,57
3416	Auszahlungen für den Erwerb von Kulturgütern	1 100,00	1 100,00	700,00
3417	Auszahlungen für den Erwerb von Beteiligungen	1 360 000,00	800 000,00	385 064,00
<b>342</b>	<b>Auszahlungen von gewährten Darlehen sowie gewährten Vorschüssen</b>	<b>7 000,00</b>	<b>7 000,00</b>	<b>8 000,00</b>
3421	Auszahlung von Darlehen an Träger des öffentlichen Rechts	0,00	0,00	0,00
3422	Auszahlung von Darlehen an Beteiligungen	0,00	0,00	0,00
3423	Auszahlung von Darlehen an Unternehmen und Haushalte	0,00	0,00	0,00
3425	Auszahlungen von Vorschüssen und Anzahlungen	7 000,00	7 000,00	8 000,00
<b>343</b>	<b>Auszahlungen aus Kapitaltransfers</b>	<b>354 600,00</b>	<b>58 600,00</b>	<b>259 352,35</b>
3431	Kapitaltransferzahlungen an Träger des öffentlichen Rechts	19 000,00	18 000,00	17 850,00
3432	Kapitaltransferzahlungen an Beteiligungen	300 000,00	0,00	200 000,00
3433	Kapitaltransferzahlungen an Unternehmen (Finanzunternehmen)	20 100,00	20 100,00	31 502,35
3434	Kapitaltransferzahlungen an Haushalte und Organisationen ohne Erwerbscharakter	15 500,00	20 500,00	10 000,00
3435	Kapitaltransferzahlungen an das Ausland	0,00	0,00	0,00
<b>34</b>	<b>Summe Auszahlungen investive Gebarung</b>	<b>11 954 400,00</b>	<b>13 149 500,00</b>	<b>9 265 616,74</b>
<b>SA2</b>	<b>Saldo (2) Geldfluss aus der Investiven Gebarung (33 – 34)</b>	<b>-9 947 600,00</b>	<b>-8 476 400,00</b>	<b>-6 530 762,29</b>
<b>SA3</b>	<b>Saldo (3) Nettofinanzierungssaldo (Saldo 1 + Saldo 2)</b>	<b>-267 700,00</b>	<b>694 700,00</b>	<b>-1 022 064,07</b>
<b>351</b>	<b>Einzahlungen aus der Aufnahme von Finanzschulden</b>	<b>4 973 700,00</b>	<b>5 940 000,00</b>	<b>5 962 000,00</b>
3511	Einzahlungen aus empfangenen Darlehen von öffentlichen Körperschaften und Rechtsträgern	0,00	0,00	0,00
3512	Einzahlungen aus empfangenen Darlehen von Beteiligungen	0,00	0,00	0,00
3513	Einzahlungen aus empfangenen Darlehen von Unternehmen und privaten Haushalten	0,00	0,00	0,00
3514	Einzahlungen aus Finanzschulden (Finanzunternehmen)	4 973 700,00	5 940 000,00	5 962 000,00
<b>353</b>	<b>Einzahlungen infolge eines Kapitaltausch bei derivativen Finanzinstrumenten mit Grundgeschäft</b>	<b>0,00</b>	<b>0,00</b>	<b>0,00</b>
3530	Einzahlungen infolge eines Kapitaltausch bei derivativen Finanzinstrumenten mit Grundgeschäft	0,00	0,00	0,00
<b>355</b>	<b>Einzahlungen aus dem Abgang von Finanzinstrumenten</b>	<b>0,00</b>	<b>0,00</b>	<b>0,00</b>
3550	Einzahlungen aus dem Abgang von Finanzinstrumenten	0,00	0,00	0,00
<b>35</b>	<b>Summe Einzahlungen aus der Finanzierungstätigkeit</b>	<b>4 973 700,00</b>	<b>5 940 000,00</b>	<b>5 962 000,00</b>
<b>361</b>	<b>Auszahlungen aus der Tilgung von Finanzschulden</b>	<b>4 442 900,00</b>	<b>5 931 200,00</b>	<b>2 997 107,63</b>
3611	Auszahlungen aus empfangenen Darlehen von öffentlichen Körperschaften und Rechtsträgern	102 500,00	228 700,00	167 579,12
3612	Auszahlungen aus empfangenen Darlehen von Beteiligungen	0,00	0,00	0,00
3613	Auszahlungen aus empfangenen Darlehen von Unternehmen und privaten Haushalten	0,00	0,00	0,00
3614	Auszahlungen aus Finanzschulden	4 340 400,00	5 702 500,00	2 829 528,51

MVAG	Mittelverwendungs- und aufbringungsgruppen (1. und 2. Ebene)	VA 2022	VA 2021	RA 2020
3615	Auszahlung aus der Rückzahlung von Leasingverbindlichkeiten	0,00	0,00	0,00
<b>363</b>	<b>Auszahlungen infolge eines Kapitaltausch bei derivativen Finanzinstrumenten mit Grundgeschäft</b>	<b>0,00</b>	<b>0,00</b>	<b>0,00</b>
3630	Auszahlungen infolge eines Kapitaltausch bei derivativen Finanzinstrumenten mit Grundgeschäft	0,00	0,00	0,00
<b>365</b>	<b>Auszahlungen für den Erwerb von Finanzinstrumenten</b>	<b>0,00</b>	<b>0,00</b>	<b>0,00</b>
3650	Auszahlungen für den Erwerb von Finanzinstrumenten	0,00	0,00	0,00
<b>36</b>	<b>Summe Auszahlungen aus der Finanzierungstätigkeit</b>	<b>4 442 900,00</b>	<b>5 931 200,00</b>	<b>2 997 107,63</b>
<b>SA4</b>	<b>Saldo (4) Geldfluss aus der Finanzierungstätigkeit (35 – 36)</b>	<b>530 800,00</b>	<b>8 800,00</b>	<b>2 964 892,37</b>
<b>SA5</b>	<b>Saldo (5) Geldfluss aus der voranschlagswirksamen Gebarung (Saldo 3 + Saldo 4)</b>	<b>263 100,00</b>	<b>703 500,00</b>	<b>1 942 828,30</b>



Finanzierungshaushalt Bereichsbudget 1. und 2. Ebene  
(Anlage 1b)



## Vertretungskörper und allgemeine Verwaltung (Gruppe 0)

MVAG	Mittelverwendungs- und aufbringungsgruppen (1. und 2. Ebene)	VA 2022	VA 2021	RA 2020
<b>311</b>	<b>Einzahlungen aus der operativen Verwaltungstätigkeit</b>	<b>409 800,00</b>	<b>322 700,00</b>	<b>448 553,22</b>
3111	Einzahlungen aus eigenen Abgaben	0,00	0,00	0,00
3112	Einzahlungen aus Ertragsanteilen	0,00	0,00	0,00
3113	Einzahlungen aus Gebühren	0,00	0,00	0,00
3114	Einzahlungen aus Leistungen	172 300,00	136 800,00	81 236,89
3115	Einzahlungen aus Besitz und wirtschaftlicher Tätigkeit	48 000,00	48 000,00	51 233,90
3116	Einzahlungen aus Veräußerung von geringwertigen Wirtschaftsgütern (GWG) und sonstige Einzahlungen	189 500,00	137 900,00	316 082,43
<b>312</b>	<b>Einzahlungen aus Transfers (ohne Kapitaltransfers)</b>	<b>50 500,00</b>	<b>35 500,00</b>	<b>76 545,55</b>
3121	Transferzahlungen von Trägern des öffentlichen Rechts	50 500,00	35 500,00	76 545,55
3122	Transferzahlungen von Beteiligungen	0,00	0,00	0,00
3123	Transferzahlungen von Unternehmen (inkl. Finanzunternehmen)	0,00	0,00	0,00
3124	Transferzahlungen von Haushalte und Organisationen ohne Erwerbscharakter	0,00	0,00	0,00
3125	Transferzahlungen vom Ausland	0,00	0,00	0,00
3126	Investitions- und Tilgungszuschüsse zwischen Unternehmungen und Betrieben der Gebietskörperschaft und der Gebietskörperschaft	0,00	0,00	0,00
<b>313</b>	<b>Einzahlungen aus Finanzerträgen</b>	<b>0,00</b>	<b>0,00</b>	<b>0,00</b>
3131	Einzahlungen aus Zinserträgen	0,00	0,00	0,00
3133	Einzahlungen aus Gewinnentnahmen von marktbestimmten Betrieben	0,00	0,00	0,00
3134	Sonstige Einzahlungen aus Finanzerträgen	0,00	0,00	0,00
3135	Einzahlungen aus Dividenden/Gewinnausschüttungen	0,00	0,00	0,00
<b>31</b>	<b>Summe Einzahlungen operative Gebarung</b>	<b>460 300,00</b>	<b>358 200,00</b>	<b>525 098,77</b>
<b>321</b>	<b>Auszahlungen aus Personalaufwand</b>	<b>1 534 200,00</b>	<b>1 526 700,00</b>	<b>1 559 634,07</b>
3211	Auszahlungen für Personalaufwand Bezüge, Nebengebühren, und Mehrleistungsvergütungen)	1 253 300,00	1 233 300,00	1 272 260,54
3212	Auszahlungen für gesetzliche und freiwillige Sozialaufwendungen	280 900,00	293 400,00	287 373,53
3213	Auszahlungen aus sonstigem Personalaufwand	0,00	0,00	0,00
<b>322</b>	<b>Auszahlungen aus Sachaufwand (ohne Transferaufwand)</b>	<b>1 427 000,00</b>	<b>1 344 000,00</b>	<b>1 473 219,44</b>
3221	Auszahlungen für Gebrauchs- und Verbrauchsgüter, Handelswaren	93 500,00	87 800,00	81 791,00
3222	Auszahlungen für Verwaltungs- und Betriebsaufwand	192 600,00	164 600,00	161 940,97
3223	Auszahlungen für Leasing- und Mietaufwand	4 000,00	4 000,00	5 463,33
3224	Auszahlungen für Instandhaltung	59 600,00	64 100,00	24 359,02
3225	Sonstige Auszahlungen aus Sachaufwand	1 077 300,00	1 023 500,00	1 199 665,12
<b>323</b>	<b>Auszahlungen aus Transfers (ohne Kapitaltransfers)</b>	<b>767 500,00</b>	<b>730 100,00</b>	<b>618 440,65</b>
3231	Transferzahlungen an Träger des öffentlichen Rechts	103 000,00	103 000,00	127 266,70
3232	Transferzahlungen an Beteiligungen	0,00	0,00	0,00
3233	Transferzahlungen an Unternehmen (inkl. Finanzunternehmen)	0,00	0,00	0,00

## Vertretungskörper und allgemeine Verwaltung (Gruppe 0)

MVAG	Mittelverwendungs- und aufbringungsgruppen (1. und 2. Ebene)	VA 2022	VA 2021	RA 2020
3234	Transferzahlungen an Haushalte und Organisationen ohne Erwerbscharakter	664 500,00	627 100,00	491 173,95
3235	Transferzahlungen an das Ausland	0,00	0,00	0,00
3236	Investitions- und Tilgungszuschüsse zwischen Unternehmungen und Betrieben der Gebietskörperschaft und der Gebietskörperschaft	0,00	0,00	0,00
<b>324</b>	<b>Auszahlungen aus Finanzaufwand</b>	<b>700,00</b>	<b>800,00</b>	<b>667,80</b>
3241	Auszahlungen für Zinsaufwand, für Finanzierungsleasing, für Forderungskauf, für Finanzschulden und derivative Finanzinstrumente m	700,00	800,00	667,80
3242	Auszahlungen für Zinsen aus derivativen Finanzinstrumenten ohne Grundgeschäft	0,00	0,00	0,00
3243	Auszahlung aus Gewinnentnahmen von marktbestimmten Betrieben	0,00	0,00	0,00
3244	Sonstige Auszahlungen aus Finanzaufwendungen	0,00	0,00	0,00
<b>32</b>	<b>Summe Auszahlungen operative Gebarung</b>	<b>3 729 400,00</b>	<b>3 601 600,00</b>	<b>3 651 961,96</b>
<b>SA1</b>	<b>Saldo (1) Geldfluss aus der Operativen Gebarung (31 – 32)</b>	<b>-3 269 100,00</b>	<b>-3 243 400,00</b>	<b>-3 126 863,19</b>
<b>331</b>	<b>Einzahlungen aus der Investitionstätigkeit</b>	<b>0,00</b>	<b>0,00</b>	<b>0,00</b>
3311	Einzahlungen aus der Veräußerung von immateriellem Vermögen	0,00	0,00	0,00
3312	Einzahlungen aus der Veräußerung von Grundstücken und Grundstückeinrichtungen	0,00	0,00	0,00
3313	Einzahlungen aus der Veräußerung von Gebäuden und Bauten	0,00	0,00	0,00
3314	Einzahlungen aus der Veräußerung von technischen Anlagen, Fahrzeuge und Maschinen	0,00	0,00	0,00
3315	Einzahlungen aus der Veräußerung von Amts-, Betriebs- und Geschäftsausstattung	0,00	0,00	0,00
3316	Einzahlungen aus der Veräußerung von Kulturgütern	0,00	0,00	0,00
3317	Einzahlungen aus der Veräußerung von Beteiligungen	0,00	0,00	0,00
<b>332</b>	<b>Einzahlungen aus der Rückzahlung von Darlehen sowie gewährten Vorschüssen</b>	<b>6 200,00</b>	<b>9 100,00</b>	<b>9 330,00</b>
3321	Einzahlungen aus Darlehen an Träger des öffentlichen Rechts	0,00	0,00	0,00
3322	Einzahlungen aus Darlehen an Beteiligungen	0,00	0,00	0,00
3323	Einzahlungen aus Darlehen an Unternehmen und Haushalte	0,00	0,00	0,00
3325	Einzahlungen aus Vorschüssen und Anzahlungen	6 200,00	9 100,00	9 330,00
<b>333</b>	<b>Einzahlungen aus Kapitaltransfers</b>	<b>0,00</b>	<b>0,00</b>	<b>0,00</b>
3331	Kapitaltransferzahlungen von Trägern des öffentlichen Rechts	0,00	0,00	0,00
3332	Kapitaltransferzahlungen von Beteiligungen	0,00	0,00	0,00
3333	Kapitaltransferzahlungen von Unternehmen	0,00	0,00	0,00
3334	Kapitaltransferzahlungen von Haushalten und Organisationen ohne Erwerbscharakter	0,00	0,00	0,00
3335	Kapitaltransferzahlungen vom Ausland	0,00	0,00	0,00
<b>33</b>	<b>Summe Einzahlungen investive Gebarung</b>	<b>6 200,00</b>	<b>9 100,00</b>	<b>9 330,00</b>
<b>341</b>	<b>Auszahlungen aus der Investitionstätigkeit</b>	<b>92 300,00</b>	<b>45 700,00</b>	<b>90 394,87</b>
3411	Auszahlungen für den Erwerb von immateriellem Vermögen	0,00	0,00	5 522,60
3412	Auszahlungen für den Erwerb von Grundstücken und Grundstückseinrichtungen	0,00	0,00	0,00

## Vertretungskörper und allgemeine Verwaltung (Gruppe 0)

MVAG	Mittelverwendungs- und aufbringungsgruppen (1. und 2. Ebene)	VA 2022	VA 2021	RA 2020
3413	Auszahlungen für den Erwerb von Gebäuden und Bauten	45 000,00	0,00	0,00
3414	Auszahlungen für den Erwerb von technischen Anlagen, Fahrzeuge und Maschinen	0,00	0,00	0,00
3415	Auszahlungen für den Erwerb von Amts-, Betriebs- und Geschäftsausstattung	47 300,00	45 700,00	84 872,27
3416	Auszahlungen für den Erwerb von Kulturgütern	0,00	0,00	0,00
3417	Auszahlungen für den Erwerb von Beteiligungen	0,00	0,00	0,00
<b>342</b>	<b>Auszahlungen von gewährten Darlehen sowie gewährten Vorschüssen</b>	<b>7 000,00</b>	<b>7 000,00</b>	<b>8 000,00</b>
3421	Auszahlung von Darlehen an Träger des öffentlichen Rechts	0,00	0,00	0,00
3422	Auszahlung von Darlehen an Beteiligungen	0,00	0,00	0,00
3423	Auszahlung von Darlehen an Unternehmen und Haushalte	0,00	0,00	0,00
3425	Auszahlungen von Vorschüssen und Anzahlungen	7 000,00	7 000,00	8 000,00
<b>343</b>	<b>Auszahlungen aus Kapitaltransfers</b>	<b>0,00</b>	<b>0,00</b>	<b>0,00</b>
3431	Kapitaltransferzahlungen an Träger des öffentlichen Rechts	0,00	0,00	0,00
3432	Kapitaltransferzahlungen an Beteiligungen	0,00	0,00	0,00
3433	Kapitaltransferzahlungen an Unternehmen (Finanzunternehmen)	0,00	0,00	0,00
3434	Kapitaltransferzahlungen an Haushalte und Organisationen ohne Erwerbscharakter	0,00	0,00	0,00
3435	Kapitaltransferzahlungen an das Ausland	0,00	0,00	0,00
<b>34</b>	<b>Summe Auszahlungen investive Gebarung</b>	<b>99 300,00</b>	<b>52 700,00</b>	<b>98 394,87</b>
<b>SA2</b>	<b>Saldo (2) Geldfluss aus der Investiven Gebarung (33 – 34)</b>	<b>-93 100,00</b>	<b>-43 600,00</b>	<b>-89 064,87</b>
<b>SA3</b>	<b>Saldo (3) Nettofinanzierungssaldo (Saldo 1 + Saldo 2)</b>	<b>-3 362 200,00</b>	<b>-3 287 000,00</b>	<b>-3 215 928,06</b>
<b>351</b>	<b>Einzahlungen aus der Aufnahme von Finanzschulden</b>	<b>0,00</b>	<b>0,00</b>	<b>30 000,00</b>
3511	Einzahlungen aus empfangenen Darlehen von öffentlichen Körperschaften und Rechtsträgern	0,00	0,00	0,00
3512	Einzahlungen aus empfangenen Darlehen von Beteiligungen	0,00	0,00	0,00
3513	Einzahlungen aus empfangenen Darlehen von Unternehmen und privaten Haushalten	0,00	0,00	0,00
3514	Einzahlungen aus Finanzschulden (Finanzunternehmen)	0,00	0,00	30 000,00
<b>353</b>	<b>Einzahlungen infolge eines Kapitaltausch bei derivativen Finanzinstrumenten mit Grundgeschäft</b>	<b>0,00</b>	<b>0,00</b>	<b>0,00</b>
3530	Einzahlungen infolge eines Kapitaltausch bei derivativen Finanzinstrumenten mit Grundgeschäft	0,00	0,00	0,00
<b>355</b>	<b>Einzahlungen aus dem Abgang von Finanzinstrumenten</b>	<b>0,00</b>	<b>0,00</b>	<b>0,00</b>
3550	Einzahlungen aus dem Abgang von Finanzinstrumenten	0,00	0,00	0,00
<b>35</b>	<b>Summe Einzahlungen aus der Finanzierungstätigkeit</b>	<b>0,00</b>	<b>0,00</b>	<b>30 000,00</b>
<b>361</b>	<b>Auszahlungen aus der Tilgung von Finanzschulden</b>	<b>3 700,00</b>	<b>12 300,00</b>	<b>10 929,70</b>
3611	Auszahlungen aus empfangenen Darlehen von öffentlichen Körperschaften und Rechtsträgern	0,00	0,00	0,00

## Vertretungskörper und allgemeine Verwaltung (Gruppe 0)

MVAG	Mittelverwendungs- und aufbringungsgruppen (1. und 2. Ebene)	VA 2022	VA 2021	RA 2020
3612	Auszahlungen aus empfangenen Darlehen von Beteiligungen	0,00	0,00	0,00
3613	Auszahlungen aus empfangenen Darlehen von Unternehmen und privaten Haushalten	0,00	0,00	0,00
3614	Auszahlungen aus Finanzschulden	3 700,00	12 300,00	10 929,70
3615	Auszahlung aus der Rückzahlung von Leasingverbindlichkeiten	0,00	0,00	0,00
<b>363</b>	<b>Auszahlungen infolge eines Kapitaltausch bei derivativen Finanzinstrumenten mit Grundgeschäft</b>	<b>0,00</b>	<b>0,00</b>	<b>0,00</b>
3630	Auszahlungen infolge eines Kapitaltausch bei derivativen Finanzinstrumenten mit Grundgeschäft	0,00	0,00	0,00
<b>365</b>	<b>Auszahlungen für den Erwerb von Finanzinstrumenten</b>	<b>0,00</b>	<b>0,00</b>	<b>0,00</b>
3650	Auszahlungen für den Erwerb von Finanzinstrumenten	0,00	0,00	0,00
<b>36</b>	<b>Summe Auszahlungen aus der Finanzierungstätigkeit</b>	<b>3 700,00</b>	<b>12 300,00</b>	<b>10 929,70</b>
<b>SA4</b>	<b>Saldo (4) Geldfluss aus der Finanzierungstätigkeit (35 – 36)</b>	<b>-3 700,00</b>	<b>-12 300,00</b>	<b>19 070,30</b>
<b>SA5</b>	<b>Saldo (5) Geldfluss aus der voranschlagswirksamen Gebarung (Saldo 3 + Saldo 4)</b>	<b>-3 365 900,00</b>	<b>-3 299 300,00</b>	<b>-3 196 857,76</b>

## Öffentliche Ordnung und Sicherheit (Gruppe 1)

MVAG	Mittelverwendungs- und aufbringungsgruppen (1. und 2. Ebene)	VA 2022	VA 2021	RA 2020
<b>311</b>	<b>Einzahlungen aus der operativen Verwaltungstätigkeit</b>	<b>5 100,00</b>	<b>5 100,00</b>	<b>6 878,02</b>
3111	Einzahlungen aus eigenen Abgaben	0,00	0,00	0,00
3112	Einzahlungen aus Ertragsanteilen	0,00	0,00	0,00
3113	Einzahlungen aus Gebühren	0,00	0,00	0,00
3114	Einzahlungen aus Leistungen	5 000,00	5 000,00	6 809,52
3115	Einzahlungen aus Besitz und wirtschaftlicher Tätigkeit	0,00	0,00	0,00
3116	Einzahlungen aus Veräußerung von geringwertigen Wirtschaftsgütern (GWG) und sonstige Einzahlungen	100,00	100,00	68,50
<b>312</b>	<b>Einzahlungen aus Transfers (ohne Kapitaltransfers)</b>	<b>0,00</b>	<b>15 500,00</b>	<b>0,00</b>
3121	Transferzahlungen von Trägern des öffentlichen Rechts	0,00	15 500,00	0,00
3122	Transferzahlungen von Beteiligungen	0,00	0,00	0,00
3123	Transferzahlungen von Unternehmen (inkl. Finanzunternehmen)	0,00	0,00	0,00
3124	Transferzahlungen von Haushalte und Organisationen ohne Erwerbscharakter	0,00	0,00	0,00
3125	Transferzahlungen vom Ausland	0,00	0,00	0,00
3126	Investitions- und Tilgungszuschüsse zwischen Unternehmungen und Betrieben der Gebietskörperschaft und der Gebietskörperschaft	0,00	0,00	0,00
<b>313</b>	<b>Einzahlungen aus Finanzerträgen</b>	<b>0,00</b>	<b>0,00</b>	<b>0,00</b>
3131	Einzahlungen aus Zinserträgen	0,00	0,00	0,00
3133	Einzahlungen aus Gewinnentnahmen von marktbestimmten Betrieben	0,00	0,00	0,00
3134	Sonstige Einzahlungen aus Finanzerträgen	0,00	0,00	0,00
3135	Einzahlungen aus Dividenden/Gewinnausschüttungen	0,00	0,00	0,00
<b>31</b>	<b>Summe Einzahlungen operative Gebarung</b>	<b>5 100,00</b>	<b>20 600,00</b>	<b>6 878,02</b>
<b>321</b>	<b>Auszahlungen aus Personalaufwand</b>	<b>92 500,00</b>	<b>75 900,00</b>	<b>49 917,65</b>
3211	Auszahlungen für Personalaufwand Bezüge, Nebengebühren, und Mehrleistungsvergütungen)	73 800,00	58 600,00	40 548,61
3212	Auszahlungen für gesetzliche und freiwillige Sozialaufwendungen	18 700,00	17 300,00	9 369,04
3213	Auszahlungen aus sonstigem Personalaufwand	0,00	0,00	0,00
<b>322</b>	<b>Auszahlungen aus Sachaufwand (ohne Transferaufwand)</b>	<b>342 600,00</b>	<b>310 200,00</b>	<b>296 965,77</b>
3221	Auszahlungen für Gebrauchs- und Verbrauchsgüter, Handelswaren	59 400,00	55 900,00	41 273,15
3222	Auszahlungen für Verwaltungs- und Betriebsaufwand	84 300,00	74 100,00	79 669,90
3223	Auszahlungen für Leasing- und Mietaufwand	46 400,00	32 500,00	30 268,23
3224	Auszahlungen für Instandhaltung	62 100,00	52 100,00	59 001,13
3225	Sonstige Auszahlungen aus Sachaufwand	90 400,00	95 600,00	86 753,36
<b>323</b>	<b>Auszahlungen aus Transfers (ohne Kapitaltransfers)</b>	<b>72 000,00</b>	<b>69 000,00</b>	<b>80 999,61</b>
3231	Transferzahlungen an Träger des öffentlichen Rechts	72 000,00	69 000,00	80 999,61
3232	Transferzahlungen an Beteiligungen	0,00	0,00	0,00
3233	Transferzahlungen an Unternehmen (inkl. Finanzunternehmen)	0,00	0,00	0,00

## Öffentliche Ordnung und Sicherheit (Gruppe 1)

MVAG	Mittelverwendungs- und aufbringungsgruppen (1. und 2. Ebene)	VA 2022	VA 2021	RA 2020
3234	Transferzahlungen an Haushalte und Organisationen ohne Erwerbscharakter	0,00	0,00	0,00
3235	Transferzahlungen an das Ausland	0,00	0,00	0,00
3236	Investitions- und Tilgungszuschüsse zwischen Unternehmungen und Betrieben der Gebietskörperschaft und der Gebietskörperschaft	0,00	0,00	0,00
<b>324</b>	<b>Auszahlungen aus Finanzaufwand</b>	<b>4 300,00</b>	<b>4 800,00</b>	<b>4 674,81</b>
3241	Auszahlungen für Zinsaufwand, für Finanzierungsleasing, für Forderungskauf, für Finanzschulden und derivative Finanzinstrumente m	4 300,00	4 800,00	4 674,81
3242	Auszahlungen für Zinsen aus derivativen Finanzinstrumenten ohne Grundgeschäft	0,00	0,00	0,00
3243	Auszahlung aus Gewinnentnahmen von marktbestimmten Betrieben	0,00	0,00	0,00
3244	Sonstige Auszahlungen aus Finanzaufwendungen	0,00	0,00	0,00
<b>32</b>	<b>Summe Auszahlungen operative Gebarung</b>	<b>511 400,00</b>	<b>459 900,00</b>	<b>432 557,84</b>
<b>SA1</b>	<b>Saldo (1) Geldfluss aus der Operativen Gebarung (31 – 32)</b>	<b>-506 300,00</b>	<b>-439 300,00</b>	<b>-425 679,82</b>
<b>331</b>	<b>Einzahlungen aus der Investitionstätigkeit</b>	<b>0,00</b>	<b>0,00</b>	<b>0,00</b>
3311	Einzahlungen aus der Veräußerung von immateriellem Vermögen	0,00	0,00	0,00
3312	Einzahlungen aus der Veräußerung von Grundstücken und Grundstückeinrichtungen	0,00	0,00	0,00
3313	Einzahlungen aus der Veräußerung von Gebäuden und Bauten	0,00	0,00	0,00
3314	Einzahlungen aus der Veräußerung von technischen Anlagen, Fahrzeuge und Maschinen	0,00	0,00	0,00
3315	Einzahlungen aus der Veräußerung von Amts-, Betriebs- und Geschäftsausstattung	0,00	0,00	0,00
3316	Einzahlungen aus der Veräußerung von Kulturgütern	0,00	0,00	0,00
3317	Einzahlungen aus der Veräußerung von Beteiligungen	0,00	0,00	0,00
<b>332</b>	<b>Einzahlungen aus der Rückzahlung von Darlehen sowie gewährten Vorschüssen</b>	<b>0,00</b>	<b>0,00</b>	<b>0,00</b>
3321	Einzahlungen aus Darlehen an Träger des öffentlichen Rechts	0,00	0,00	0,00
3322	Einzahlungen aus Darlehen an Beteiligungen	0,00	0,00	0,00
3323	Einzahlungen aus Darlehen an Unternehmen und Haushalte	0,00	0,00	0,00
3325	Einzahlungen aus Vorschüssen und Anzahlungen	0,00	0,00	0,00
<b>333</b>	<b>Einzahlungen aus Kapitaltransfers</b>	<b>25 000,00</b>	<b>0,00</b>	<b>0,00</b>
3331	Kapitaltransferzahlungen von Trägern des öffentlichen Rechts	25 000,00	0,00	0,00
3332	Kapitaltransferzahlungen von Beteiligungen	0,00	0,00	0,00
3333	Kapitaltransferzahlungen von Unternehmen	0,00	0,00	0,00
3334	Kapitaltransferzahlungen von Haushalten und Organisationen ohne Erwerbscharakter	0,00	0,00	0,00
3335	Kapitaltransferzahlungen vom Ausland	0,00	0,00	0,00
<b>33</b>	<b>Summe Einzahlungen investive Gebarung</b>	<b>25 000,00</b>	<b>0,00</b>	<b>0,00</b>
<b>341</b>	<b>Auszahlungen aus der Investitionstätigkeit</b>	<b>102 000,00</b>	<b>19 500,00</b>	<b>187 566,38</b>
3411	Auszahlungen für den Erwerb von immateriellem Vermögen	0,00	0,00	0,00
3412	Auszahlungen für den Erwerb von Grundstücken und Grundstückseinrichtungen	0,00	0,00	0,00



## Öffentliche Ordnung und Sicherheit (Gruppe 1)

MVAG	Mittelverwendungs- und aufbringungsgruppen (1. und 2. Ebene)	VA 2022	VA 2021	RA 2020
3413	Auszahlungen für den Erwerb von Gebäuden und Bauten	0,00	15 500,00	0,00
3414	Auszahlungen für den Erwerb von technischen Anlagen, Fahrzeuge und Maschinen	50 000,00	0,00	187 566,38
3415	Auszahlungen für den Erwerb von Amts-, Betriebs- und Geschäftsausstattung	2 000,00	4 000,00	0,00
3416	Auszahlungen für den Erwerb von Kulturgütern	0,00	0,00	0,00
3417	Auszahlungen für den Erwerb von Beteiligungen	50 000,00	0,00	0,00
<b>342</b>	<b>Auszahlungen von gewährten Darlehen sowie gewährten Vorschüssen</b>	<b>0,00</b>	<b>0,00</b>	<b>0,00</b>
3421	Auszahlung von Darlehen an Träger des öffentlichen Rechts	0,00	0,00	0,00
3422	Auszahlung von Darlehen an Beteiligungen	0,00	0,00	0,00
3423	Auszahlung von Darlehen an Unternehmen und Haushalte	0,00	0,00	0,00
3425	Auszahlungen von Vorschüssen und Anzahlungen	0,00	0,00	0,00
<b>343</b>	<b>Auszahlungen aus Kapitaltransfers</b>	<b>0,00</b>	<b>0,00</b>	<b>0,00</b>
3431	Kapitaltransferzahlungen an Träger des öffentlichen Rechts	0,00	0,00	0,00
3432	Kapitaltransferzahlungen an Beteiligungen	0,00	0,00	0,00
3433	Kapitaltransferzahlungen an Unternehmen (Finanzunternehmen)	0,00	0,00	0,00
3434	Kapitaltransferzahlungen an Haushalte und Organisationen ohne Erwerbscharakter	0,00	0,00	0,00
3435	Kapitaltransferzahlungen an das Ausland	0,00	0,00	0,00
<b>34</b>	<b>Summe Auszahlungen investive Gebarung</b>	<b>102 000,00</b>	<b>19 500,00</b>	<b>187 566,38</b>
<b>SA2</b>	<b>Saldo (2) Geldfluss aus der Investiven Gebarung (33 – 34)</b>	<b>-77 000,00</b>	<b>-19 500,00</b>	<b>-187 566,38</b>
<b>SA3</b>	<b>Saldo (3) Nettofinanzierungssaldo (Saldo 1 + Saldo 2)</b>	<b>-583 300,00</b>	<b>-458 800,00</b>	<b>-613 246,20</b>
<b>351</b>	<b>Einzahlungen aus der Aufnahme von Finanzschulden</b>	<b>75 000,00</b>	<b>0,00</b>	<b>85 000,00</b>
3511	Einzahlungen aus empfangenen Darlehen von öffentlichen Körperschaften und Rechtsträgern	0,00	0,00	0,00
3512	Einzahlungen aus empfangenen Darlehen von Beteiligungen	0,00	0,00	0,00
3513	Einzahlungen aus empfangenen Darlehen von Unternehmen und privaten Haushalten	0,00	0,00	0,00
3514	Einzahlungen aus Finanzschulden (Finanzunternehmen)	75 000,00	0,00	85 000,00
<b>353</b>	<b>Einzahlungen infolge eines Kapitaltausch bei derivativen Finanzinstrumenten mit Grundgeschäft</b>	<b>0,00</b>	<b>0,00</b>	<b>0,00</b>
3530	Einzahlungen infolge eines Kapitaltausch bei derivativen Finanzinstrumenten mit Grundgeschäft	0,00	0,00	0,00
<b>355</b>	<b>Einzahlungen aus dem Abgang von Finanzinstrumenten</b>	<b>0,00</b>	<b>0,00</b>	<b>0,00</b>
3550	Einzahlungen aus dem Abgang von Finanzinstrumenten	0,00	0,00	0,00
<b>35</b>	<b>Summe Einzahlungen aus der Finanzierungstätigkeit</b>	<b>75 000,00</b>	<b>0,00</b>	<b>85 000,00</b>
<b>361</b>	<b>Auszahlungen aus der Tilgung von Finanzschulden</b>	<b>60 200,00</b>	<b>59 800,00</b>	<b>32 783,15</b>
3611	Auszahlungen aus empfangenen Darlehen von öffentlichen Körperschaften und Rechtsträgern	0,00	0,00	0,00

**Öffentliche Ordnung und Sicherheit (Gruppe 1)**

MVAG	Mittelverwendungs- und aufbringungsgruppen (1. und 2. Ebene)	VA 2022	VA 2021	RA 2020
3612	Auszahlungen aus empfangenen Darlehen von Beteiligungen	0,00	0,00	0,00
3613	Auszahlungen aus empfangenen Darlehen von Unternehmen und privaten Haushalten	0,00	0,00	0,00
3614	Auszahlungen aus Finanzschulden	60 200,00	59 800,00	32 783,15
3615	Auszahlung aus der Rückzahlung von Leasingverbindlichkeiten	0,00	0,00	0,00
<b>363</b>	<b>Auszahlungen infolge eines Kapitaltausch bei derivativen Finanzinstrumenten mit Grundgeschäft</b>	<b>0,00</b>	<b>0,00</b>	<b>0,00</b>
3630	Auszahlungen infolge eines Kapitaltausch bei derivativen Finanzinstrumenten mit Grundgeschäft	0,00	0,00	0,00
<b>365</b>	<b>Auszahlungen für den Erwerb von Finanzinstrumenten</b>	<b>0,00</b>	<b>0,00</b>	<b>0,00</b>
3650	Auszahlungen für den Erwerb von Finanzinstrumenten	0,00	0,00	0,00
<b>36</b>	<b>Summe Auszahlungen aus der Finanzierungstätigkeit</b>	<b>60 200,00</b>	<b>59 800,00</b>	<b>32 783,15</b>
<b>SA4</b>	<b>Saldo (4) Geldfluss aus der Finanzierungstätigkeit (35 – 36)</b>	<b>14 800,00</b>	<b>-59 800,00</b>	<b>52 216,85</b>
<b>SA5</b>	<b>Saldo (5) Geldfluss aus der voranschlagswirksamen Gebarung (Saldo 3 + Saldo 4)</b>	<b>-568 500,00</b>	<b>-518 600,00</b>	<b>-561 029,35</b>

## Unterricht, Erziehung, Sport und Wissenschaft (Gruppe 2)

MVAG	Mittelverwendungs- und aufbringungsgruppen (1. und 2. Ebene)	VA 2022	VA 2021	RA 2020
<b>311</b>	<b>Einzahlungen aus der operativen Verwaltungstätigkeit</b>	<b>1 882 500,00</b>	<b>1 717 200,00</b>	<b>1 359 484,18</b>
3111	Einzahlungen aus eigenen Abgaben	0,00	0,00	0,00
3112	Einzahlungen aus Ertragsanteilen	0,00	0,00	0,00
3113	Einzahlungen aus Gebühren	0,00	0,00	0,00
3114	Einzahlungen aus Leistungen	1 000 500,00	935 700,00	694 925,27
3115	Einzahlungen aus Besitz und wirtschaftlicher Tätigkeit	260 000,00	266 200,00	162 636,21
3116	Einzahlungen aus Veräußerung von geringwertigen Wirtschaftsgütern (GWG) und sonstige Einzahlungen	622 000,00	515 300,00	501 922,70
<b>312</b>	<b>Einzahlungen aus Transfers (ohne Kapitaltransfers)</b>	<b>427 300,00</b>	<b>324 400,00</b>	<b>225 021,21</b>
3121	Transferzahlungen von Trägern des öffentlichen Rechts	427 300,00	324 400,00	225 021,21
3122	Transferzahlungen von Beteiligungen	0,00	0,00	0,00
3123	Transferzahlungen von Unternehmen (inkl. Finanzunternehmen)	0,00	0,00	0,00
3124	Transferzahlungen von Haushalte und Organisationen ohne Erwerbscharakter	0,00	0,00	0,00
3125	Transferzahlungen vom Ausland	0,00	0,00	0,00
3126	Investitions- und Tilgungszuschüsse zwischen Unternehmungen und Betrieben der Gebietskörperschaft und der Gebietskörperschaft	0,00	0,00	0,00
<b>313</b>	<b>Einzahlungen aus Finanzerträgen</b>	<b>0,00</b>	<b>0,00</b>	<b>20,00</b>
3131	Einzahlungen aus Zinserträgen	0,00	0,00	0,00
3133	Einzahlungen aus Gewinnentnahmen von marktbestimmten Betrieben	0,00	0,00	0,00
3134	Sonstige Einzahlungen aus Finanzerträgen	0,00	0,00	20,00
3135	Einzahlungen aus Dividenden/Gewinnausschüttungen	0,00	0,00	0,00
<b>31</b>	<b>Summe Einzahlungen operative Gebarung</b>	<b>2 309 800,00</b>	<b>2 041 600,00</b>	<b>1 584 525,39</b>
<b>321</b>	<b>Auszahlungen aus Personalaufwand</b>	<b>2 786 500,00</b>	<b>2 764 600,00</b>	<b>2 567 349,86</b>
3211	Auszahlungen für Personalaufwand Bezüge, Nebengebühren, und Mehrleistungsvergütungen)	2 236 100,00	2 210 500,00	2 054 045,75
3212	Auszahlungen für gesetzliche und freiwillige Sozialaufwendungen	550 400,00	554 100,00	513 304,11
3213	Auszahlungen aus sonstigem Personalaufwand	0,00	0,00	0,00
<b>322</b>	<b>Auszahlungen aus Sachaufwand (ohne Transferaufwand)</b>	<b>3 159 400,00</b>	<b>2 942 300,00</b>	<b>2 914 221,64</b>
3221	Auszahlungen für Gebrauchs- und Verbrauchsgüter, Handelswaren	483 000,00	463 600,00	311 194,03
3222	Auszahlungen für Verwaltungs- und Betriebsaufwand	333 500,00	272 000,00	283 000,59
3223	Auszahlungen für Leasing- und Mietaufwand	636 200,00	686 800,00	712 876,93
3224	Auszahlungen für Instandhaltung	244 300,00	170 200,00	160 695,09
3225	Sonstige Auszahlungen aus Sachaufwand	1 462 400,00	1 349 700,00	1 446 455,00
<b>323</b>	<b>Auszahlungen aus Transfers (ohne Kapitaltransfers)</b>	<b>887 000,00</b>	<b>796 000,00</b>	<b>701 560,17</b>
3231	Transferzahlungen an Träger des öffentlichen Rechts	768 000,00	778 000,00	682 006,17
3232	Transferzahlungen an Beteiligungen	0,00	0,00	0,00
3233	Transferzahlungen an Unternehmen (inkl. Finanzunternehmen)	100 000,00	0,00	0,00

## Unterricht, Erziehung, Sport und Wissenschaft (Gruppe 2)

MVAG	Mittelverwendungs- und aufbringungsgruppen (1. und 2. Ebene)	VA 2022	VA 2021	RA 2020
3234	Transferzahlungen an Haushalte und Organisationen ohne Erwerbscharakter	19 000,00	18 000,00	19 554,00
3235	Transferzahlungen an das Ausland	0,00	0,00	0,00
3236	Investitions- und Tilgungszuschüsse zwischen Unternehmungen und Betrieben der Gebietskörperschaft und der Gebietskörperschaft	0,00	0,00	0,00
<b>324</b>	<b>Auszahlungen aus Finanzaufwand</b>	<b>100 000,00</b>	<b>75 600,00</b>	<b>79 153,73</b>
3241	Auszahlungen für Zinsaufwand, für Finanzierungsleasing, für Forderungskauf, für Finanzschulden und derivative Finanzinstrumente m	100 000,00	75 600,00	79 153,73
3242	Auszahlungen für Zinsen aus derivativen Finanzinstrumenten ohne Grundgeschäft	0,00	0,00	0,00
3243	Auszahlung aus Gewinnentnahmen von marktbestimmten Betrieben	0,00	0,00	0,00
3244	Sonstige Auszahlungen aus Finanzaufwendungen	0,00	0,00	0,00
<b>32</b>	<b>Summe Auszahlungen operative Gebarung</b>	<b>6 932 900,00</b>	<b>6 578 500,00</b>	<b>6 262 285,40</b>
<b>SA1</b>	<b>Saldo (1) Geldfluss aus der Operativen Gebarung (31 – 32)</b>	<b>-4 623 100,00</b>	<b>-4 536 900,00</b>	<b>-4 677 760,01</b>
<b>331</b>	<b>Einzahlungen aus der Investitionstätigkeit</b>	<b>0,00</b>	<b>0,00</b>	<b>0,00</b>
3311	Einzahlungen aus der Veräußerung von immateriellem Vermögen	0,00	0,00	0,00
3312	Einzahlungen aus der Veräußerung von Grundstücken und Grundstückeinrichtungen	0,00	0,00	0,00
3313	Einzahlungen aus der Veräußerung von Gebäuden und Bauten	0,00	0,00	0,00
3314	Einzahlungen aus der Veräußerung von technischen Anlagen, Fahrzeuge und Maschinen	0,00	0,00	0,00
3315	Einzahlungen aus der Veräußerung von Amts-, Betriebs- und Geschäftsausstattung	0,00	0,00	0,00
3316	Einzahlungen aus der Veräußerung von Kulturgütern	0,00	0,00	0,00
3317	Einzahlungen aus der Veräußerung von Beteiligungen	0,00	0,00	0,00
<b>332</b>	<b>Einzahlungen aus der Rückzahlung von Darlehen sowie gewährten Vorschüssen</b>	<b>0,00</b>	<b>0,00</b>	<b>0,00</b>
3321	Einzahlungen aus Darlehen an Träger des öffentlichen Rechts	0,00	0,00	0,00
3322	Einzahlungen aus Darlehen an Beteiligungen	0,00	0,00	0,00
3323	Einzahlungen aus Darlehen an Unternehmen und Haushalte	0,00	0,00	0,00
3325	Einzahlungen aus Vorschüssen und Anzahlungen	0,00	0,00	0,00
<b>333</b>	<b>Einzahlungen aus Kapitaltransfers</b>	<b>96 100,00</b>	<b>75 000,00</b>	<b>70 100,00</b>
3331	Kapitaltransferzahlungen von Trägern des öffentlichen Rechts	96 100,00	75 000,00	70 100,00
3332	Kapitaltransferzahlungen von Beteiligungen	0,00	0,00	0,00
3333	Kapitaltransferzahlungen von Unternehmen	0,00	0,00	0,00
3334	Kapitaltransferzahlungen von Haushalten und Organisationen ohne Erwerbscharakter	0,00	0,00	0,00
3335	Kapitaltransferzahlungen vom Ausland	0,00	0,00	0,00
<b>33</b>	<b>Summe Einzahlungen investive Gebarung</b>	<b>96 100,00</b>	<b>75 000,00</b>	<b>70 100,00</b>
<b>341</b>	<b>Auszahlungen aus der Investitionstätigkeit</b>	<b>718 000,00</b>	<b>1 721 800,00</b>	<b>217 590,49</b>
3411	Auszahlungen für den Erwerb von immateriellem Vermögen	0,00	0,00	0,00
3412	Auszahlungen für den Erwerb von Grundstücken und Grundstückseinrichtungen	115 000,00	65 000,00	121 412,56

## Unterricht, Erziehung, Sport und Wissenschaft (Gruppe 2)

MVAG	Mittelverwendungs- und aufbringungsgruppen (1. und 2. Ebene)	VA 2022	VA 2021	RA 2020
3413	Auszahlungen für den Erwerb von Gebäuden und Bauten	0,00	1 100 000,00	0,00
3414	Auszahlungen für den Erwerb von technischen Anlagen, Fahrzeuge und Maschinen	1 800,00	1 800,00	0,00
3415	Auszahlungen für den Erwerb von Amts-, Betriebs- und Geschäftsausstattung	91 200,00	555 000,00	96 177,93
3416	Auszahlungen für den Erwerb von Kulturgütern	0,00	0,00	0,00
3417	Auszahlungen für den Erwerb von Beteiligungen	510 000,00	0,00	0,00
<b>342</b>	<b>Auszahlungen von gewährten Darlehen sowie gewährten Vorschüssen</b>	<b>0,00</b>	<b>0,00</b>	<b>0,00</b>
3421	Auszahlung von Darlehen an Träger des öffentlichen Rechts	0,00	0,00	0,00
3422	Auszahlung von Darlehen an Beteiligungen	0,00	0,00	0,00
3423	Auszahlung von Darlehen an Unternehmen und Haushalte	0,00	0,00	0,00
3425	Auszahlungen von Vorschüssen und Anzahlungen	0,00	0,00	0,00
<b>343</b>	<b>Auszahlungen aus Kapitaltransfers</b>	<b>19 000,00</b>	<b>18 000,00</b>	<b>17 850,00</b>
3431	Kapitaltransferzahlungen an Träger des öffentlichen Rechts	19 000,00	18 000,00	17 850,00
3432	Kapitaltransferzahlungen an Beteiligungen	0,00	0,00	0,00
3433	Kapitaltransferzahlungen an Unternehmen (Finanzunternehmen)	0,00	0,00	0,00
3434	Kapitaltransferzahlungen an Haushalte und Organisationen ohne Erwerbscharakter	0,00	0,00	0,00
3435	Kapitaltransferzahlungen an das Ausland	0,00	0,00	0,00
<b>34</b>	<b>Summe Auszahlungen investive Gebarung</b>	<b>737 000,00</b>	<b>1 739 800,00</b>	<b>235 440,49</b>
<b>SA2</b>	<b>Saldo (2) Geldfluss aus der Investiven Gebarung (33 – 34)</b>	<b>-640 900,00</b>	<b>-1 664 800,00</b>	<b>-165 340,49</b>
<b>SA3</b>	<b>Saldo (3) Nettofinanzierungssaldo (Saldo 1 + Saldo 2)</b>	<b>-5 264 000,00</b>	<b>-6 201 700,00</b>	<b>-4 843 100,50</b>
<b>351</b>	<b>Einzahlungen aus der Aufnahme von Finanzschulden</b>	<b>540 000,00</b>	<b>1 570 000,00</b>	<b>40 000,00</b>
3511	Einzahlungen aus empfangenen Darlehen von öffentlichen Körperschaften und Rechtsträgern	0,00	0,00	0,00
3512	Einzahlungen aus empfangenen Darlehen von Beteiligungen	0,00	0,00	0,00
3513	Einzahlungen aus empfangenen Darlehen von Unternehmen und privaten Haushalten	0,00	0,00	0,00
3514	Einzahlungen aus Finanzschulden (Finanzunternehmen)	540 000,00	1 570 000,00	40 000,00
<b>353</b>	<b>Einzahlungen infolge eines Kapitaltausch bei derivativen Finanzinstrumenten mit Grundgeschäft</b>	<b>0,00</b>	<b>0,00</b>	<b>0,00</b>
3530	Einzahlungen infolge eines Kapitaltausch bei derivativen Finanzinstrumenten mit Grundgeschäft	0,00	0,00	0,00
<b>355</b>	<b>Einzahlungen aus dem Abgang von Finanzinstrumenten</b>	<b>0,00</b>	<b>0,00</b>	<b>0,00</b>
3550	Einzahlungen aus dem Abgang von Finanzinstrumenten	0,00	0,00	0,00
<b>35</b>	<b>Summe Einzahlungen aus der Finanzierungstätigkeit</b>	<b>540 000,00</b>	<b>1 570 000,00</b>	<b>40 000,00</b>
<b>361</b>	<b>Auszahlungen aus der Tilgung von Finanzschulden</b>	<b>439 000,00</b>	<b>375 000,00</b>	<b>304 191,36</b>
3611	Auszahlungen aus empfangenen Darlehen von öffentlichen Körperschaften und Rechtsträgern	0,00	7 100,00	19 435,69

**Unterricht, Erziehung, Sport und Wissenschaft (Gruppe 2)**

MVAG	Mittelverwendungs- und aufbringungsgruppen (1. und 2. Ebene)	VA 2022	VA 2021	RA 2020
3612	Auszahlungen aus empfangenen Darlehen von Beteiligungen	0,00	0,00	0,00
3613	Auszahlungen aus empfangenen Darlehen von Unternehmen und privaten Haushalten	0,00	0,00	0,00
3614	Auszahlungen aus Finanzschulden	439 000,00	367 900,00	284 755,67
3615	Auszahlung aus der Rückzahlung von Leasingverbindlichkeiten	0,00	0,00	0,00
<b>363</b>	<b>Auszahlungen infolge eines Kapitaltausch bei derivativen Finanzinstrumenten mit Grundgeschäft</b>	<b>0,00</b>	<b>0,00</b>	<b>0,00</b>
3630	Auszahlungen infolge eines Kapitaltausch bei derivativen Finanzinstrumenten mit Grundgeschäft	0,00	0,00	0,00
<b>365</b>	<b>Auszahlungen für den Erwerb von Finanzinstrumenten</b>	<b>0,00</b>	<b>0,00</b>	<b>0,00</b>
3650	Auszahlungen für den Erwerb von Finanzinstrumenten	0,00	0,00	0,00
<b>36</b>	<b>Summe Auszahlungen aus der Finanzierungstätigkeit</b>	<b>439 000,00</b>	<b>375 000,00</b>	<b>304 191,36</b>
<b>SA4</b>	<b>Saldo (4) Geldfluss aus der Finanzierungstätigkeit (35 – 36)</b>	<b>101 000,00</b>	<b>1 195 000,00</b>	<b>-264 191,36</b>
<b>SA5</b>	<b>Saldo (5) Geldfluss aus der voranschlagswirksamen Gebarung (Saldo 3 + Saldo 4)</b>	<b>-5 163 000,00</b>	<b>-5 006 700,00</b>	<b>-5 107 291,86</b>

## Kunst, Kultur und Kultus (Gruppe 3)

MVAG	Mittelverwendungs- und aufbringungsgruppen (1. und 2. Ebene)	VA 2022	VA 2021	RA 2020
<b>311</b>	<b>Einzahlungen aus der operativen Verwaltungstätigkeit</b>	<b>1 170 400,00</b>	<b>1 054 600,00</b>	<b>826 069,95</b>
3111	Einzahlungen aus eigenen Abgaben	0,00	0,00	0,00
3112	Einzahlungen aus Ertragsanteilen	0,00	0,00	0,00
3113	Einzahlungen aus Gebühren	0,00	0,00	0,00
3114	Einzahlungen aus Leistungen	560 000,00	469 200,00	191 588,80
3115	Einzahlungen aus Besitz und wirtschaftlicher Tätigkeit	16 100,00	16 100,00	10 930,34
3116	Einzahlungen aus Veräußerung von geringwertigen Wirtschaftsgütern (GWG) und sonstige Einzahlungen	594 300,00	569 300,00	623 550,81
<b>312</b>	<b>Einzahlungen aus Transfers (ohne Kapitaltransfers)</b>	<b>782 200,00</b>	<b>760 200,00</b>	<b>795 971,51</b>
3121	Transferzahlungen von Trägern des öffentlichen Rechts	782 200,00	760 200,00	795 971,51
3122	Transferzahlungen von Beteiligungen	0,00	0,00	0,00
3123	Transferzahlungen von Unternehmen (inkl. Finanzunternehmen)	0,00	0,00	0,00
3124	Transferzahlungen von Haushalte und Organisationen ohne Erwerbscharakter	0,00	0,00	0,00
3125	Transferzahlungen vom Ausland	0,00	0,00	0,00
3126	Investitions- und Tilgungszuschüsse zwischen Unternehmungen und Betrieben der Gebietskörperschaft und der Gebietskörperschaft	0,00	0,00	0,00
<b>313</b>	<b>Einzahlungen aus Finanzerträgen</b>	<b>0,00</b>	<b>0,00</b>	<b>0,00</b>
3131	Einzahlungen aus Zinserträgen	0,00	0,00	0,00
3133	Einzahlungen aus Gewinnentnahmen von marktbestimmten Betrieben	0,00	0,00	0,00
3134	Sonstige Einzahlungen aus Finanzerträgen	0,00	0,00	0,00
3135	Einzahlungen aus Dividenden/Gewinnausschüttungen	0,00	0,00	0,00
<b>31</b>	<b>Summe Einzahlungen operative Gebarung</b>	<b>1 952 600,00</b>	<b>1 814 800,00</b>	<b>1 622 041,46</b>
<b>321</b>	<b>Auszahlungen aus Personalaufwand</b>	<b>2 057 700,00</b>	<b>1 968 800,00</b>	<b>1 843 073,41</b>
3211	Auszahlungen für Personalaufwand Bezüge, Nebengebühren, und Mehrleistungsvergütungen)	1 671 400,00	1 591 400,00	1 470 837,21
3212	Auszahlungen für gesetzliche und freiwillige Sozialaufwendungen	386 300,00	377 400,00	372 236,20
3213	Auszahlungen aus sonstigem Personalaufwand	0,00	0,00	0,00
<b>322</b>	<b>Auszahlungen aus Sachaufwand (ohne Transferaufwand)</b>	<b>1 433 300,00</b>	<b>1 403 000,00</b>	<b>1 055 171,31</b>
3221	Auszahlungen für Gebrauchs- und Verbrauchsgüter, Handelswaren	26 800,00	55 200,00	14 485,84
3222	Auszahlungen für Verwaltungs- und Betriebsaufwand	102 200,00	82 100,00	79 153,09
3223	Auszahlungen für Leasing- und Mietaufwand	7 400,00	6 400,00	5 274,83
3224	Auszahlungen für Instandhaltung	86 800,00	128 600,00	102 083,47
3225	Sonstige Auszahlungen aus Sachaufwand	1 210 100,00	1 130 700,00	854 174,08
<b>323</b>	<b>Auszahlungen aus Transfers (ohne Kapitaltransfers)</b>	<b>265 000,00</b>	<b>265 300,00</b>	<b>456 147,69</b>
3231	Transferzahlungen an Träger des öffentlichen Rechts	1 000,00	2 300,00	0,00
3232	Transferzahlungen an Beteiligungen	0,00	0,00	0,00
3233	Transferzahlungen an Unternehmen (inkl. Finanzunternehmen)	243 000,00	242 000,00	422 612,44

**Kunst, Kultur und Kultus (Gruppe 3)**

MVAG	Mittelverwendungs- und aufbringungsgruppen (1. und 2. Ebene)	VA 2022	VA 2021	RA 2020
3234	Transferzahlungen an Haushalte und Organisationen ohne Erwerbscharakter	21 000,00	21 000,00	33 535,25
3235	Transferzahlungen an das Ausland	0,00	0,00	0,00
3236	Investitions- und Tilgungszuschüsse zwischen Unternehmungen und Betrieben der Gebietskörperschaft und der Gebietskörperschaft	0,00	0,00	0,00
<b>324</b>	<b>Auszahlungen aus Finanzaufwand</b>	<b>7 500,00</b>	<b>8 400,00</b>	<b>8 659,53</b>
3241	Auszahlungen für Zinsaufwand, für Finanzierungsleasing, für Forderungskauf, für Finanzschulden und derivative Finanzinstrumente m	7 500,00	8 400,00	8 659,53
3242	Auszahlungen für Zinsen aus derivativen Finanzinstrumenten ohne Grundgeschäft	0,00	0,00	0,00
3243	Auszahlung aus Gewinnentnahmen von marktbestimmten Betrieben	0,00	0,00	0,00
3244	Sonstige Auszahlungen aus Finanzaufwendungen	0,00	0,00	0,00
<b>32</b>	<b>Summe Auszahlungen operative Gebarung</b>	<b>3 763 500,00</b>	<b>3 645 500,00</b>	<b>3 363 051,94</b>
<b>SA1</b>	<b>Saldo (1) Geldfluss aus der Operativen Gebarung (31 – 32)</b>	<b>-1 810 900,00</b>	<b>-1 830 700,00</b>	<b>-1 741 010,48</b>
<b>331</b>	<b>Einzahlungen aus der Investitionstätigkeit</b>	<b>0,00</b>	<b>0,00</b>	<b>0,00</b>
3311	Einzahlungen aus der Veräußerung von immateriellem Vermögen	0,00	0,00	0,00
3312	Einzahlungen aus der Veräußerung von Grundstücken und Grundstückeinrichtungen	0,00	0,00	0,00
3313	Einzahlungen aus der Veräußerung von Gebäuden und Bauten	0,00	0,00	0,00
3314	Einzahlungen aus der Veräußerung von technischen Anlagen, Fahrzeuge und Maschinen	0,00	0,00	0,00
3315	Einzahlungen aus der Veräußerung von Amts-, Betriebs- und Geschäftsausstattung	0,00	0,00	0,00
3316	Einzahlungen aus der Veräußerung von Kulturgütern	0,00	0,00	0,00
3317	Einzahlungen aus der Veräußerung von Beteiligungen	0,00	0,00	0,00
<b>332</b>	<b>Einzahlungen aus der Rückzahlung von Darlehen sowie gewährten Vorschüssen</b>	<b>0,00</b>	<b>0,00</b>	<b>0,00</b>
3321	Einzahlungen aus Darlehen an Träger des öffentlichen Rechts	0,00	0,00	0,00
3322	Einzahlungen aus Darlehen an Beteiligungen	0,00	0,00	0,00
3323	Einzahlungen aus Darlehen an Unternehmen und Haushalte	0,00	0,00	0,00
3325	Einzahlungen aus Vorschüssen und Anzahlungen	0,00	0,00	0,00
<b>333</b>	<b>Einzahlungen aus Kapitaltransfers</b>	<b>0,00</b>	<b>0,00</b>	<b>178 175,00</b>
3331	Kapitaltransferzahlungen von Trägern des öffentlichen Rechts	0,00	0,00	178 175,00
3332	Kapitaltransferzahlungen von Beteiligungen	0,00	0,00	0,00
3333	Kapitaltransferzahlungen von Unternehmen	0,00	0,00	0,00
3334	Kapitaltransferzahlungen von Haushalten und Organisationen ohne Erwerbscharakter	0,00	0,00	0,00
3335	Kapitaltransferzahlungen vom Ausland	0,00	0,00	0,00
<b>33</b>	<b>Summe Einzahlungen investive Gebarung</b>	<b>0,00</b>	<b>0,00</b>	<b>178 175,00</b>
<b>341</b>	<b>Auszahlungen aus der Investitionstätigkeit</b>	<b>70 400,00</b>	<b>65 500,00</b>	<b>127 750,92</b>
3411	Auszahlungen für den Erwerb von immateriellem Vermögen	0,00	0,00	0,00
3412	Auszahlungen für den Erwerb von Grundstücken und Grundstückseinrichtungen	30 000,00	18 000,00	0,00



**Kunst, Kultur und Kultus (Gruppe 3)**

MVAG	Mittelverwendungs- und aufbringungsgruppen (1. und 2. Ebene)	VA 2022	VA 2021	RA 2020
3413	Auszahlungen für den Erwerb von Gebäuden und Bauten	0,00	0,00	1 300,00
3414	Auszahlungen für den Erwerb von technischen Anlagen, Fahrzeuge und Maschinen	0,00	0,00	0,00
3415	Auszahlungen für den Erwerb von Amts-, Betriebs- und Geschäftsausstattung	39 300,00	46 400,00	125 750,92
3416	Auszahlungen für den Erwerb von Kulturgütern	1 100,00	1 100,00	700,00
3417	Auszahlungen für den Erwerb von Beteiligungen	0,00	0,00	0,00
<b>342</b>	<b>Auszahlungen von gewährten Darlehen sowie gewährten Vorschüssen</b>	<b>0,00</b>	<b>0,00</b>	<b>0,00</b>
3421	Auszahlung von Darlehen an Träger des öffentlichen Rechts	0,00	0,00	0,00
3422	Auszahlung von Darlehen an Beteiligungen	0,00	0,00	0,00
3423	Auszahlung von Darlehen an Unternehmen und Haushalte	0,00	0,00	0,00
3425	Auszahlungen von Vorschüssen und Anzahlungen	0,00	0,00	0,00
<b>343</b>	<b>Auszahlungen aus Kapitaltransfers</b>	<b>0,00</b>	<b>0,00</b>	<b>0,00</b>
3431	Kapitaltransferzahlungen an Träger des öffentlichen Rechts	0,00	0,00	0,00
3432	Kapitaltransferzahlungen an Beteiligungen	0,00	0,00	0,00
3433	Kapitaltransferzahlungen an Unternehmen (Finanzunternehmen)	0,00	0,00	0,00
3434	Kapitaltransferzahlungen an Haushalte und Organisationen ohne Erwerbscharakter	0,00	0,00	0,00
3435	Kapitaltransferzahlungen an das Ausland	0,00	0,00	0,00
<b>34</b>	<b>Summe Auszahlungen investive Gebarung</b>	<b>70 400,00</b>	<b>65 500,00</b>	<b>127 750,92</b>
<b>SA2</b>	<b>Saldo (2) Geldfluss aus der Investiven Gebarung (33 – 34)</b>	<b>-70 400,00</b>	<b>-65 500,00</b>	<b>50 424,08</b>
<b>SA3</b>	<b>Saldo (3) Nettofinanzierungssaldo (Saldo 1 + Saldo 2)</b>	<b>-1 881 300,00</b>	<b>-1 896 200,00</b>	<b>-1 690 586,40</b>
<b>351</b>	<b>Einzahlungen aus der Aufnahme von Finanzschulden</b>	<b>0,00</b>	<b>0,00</b>	<b>35 000,00</b>
3511	Einzahlungen aus empfangenen Darlehen von öffentlichen Körperschaften und Rechtsträgern	0,00	0,00	0,00
3512	Einzahlungen aus empfangenen Darlehen von Beteiligungen	0,00	0,00	0,00
3513	Einzahlungen aus empfangenen Darlehen von Unternehmen und privaten Haushalten	0,00	0,00	0,00
3514	Einzahlungen aus Finanzschulden (Finanzunternehmen)	0,00	0,00	35 000,00
<b>353</b>	<b>Einzahlungen infolge eines Kapitaltausch bei derivativen Finanzinstrumenten mit Grundgeschäft</b>	<b>0,00</b>	<b>0,00</b>	<b>0,00</b>
3530	Einzahlungen infolge eines Kapitaltausch bei derivativen Finanzinstrumenten mit Grundgeschäft	0,00	0,00	0,00
<b>355</b>	<b>Einzahlungen aus dem Abgang von Finanzinstrumenten</b>	<b>0,00</b>	<b>0,00</b>	<b>0,00</b>
3550	Einzahlungen aus dem Abgang von Finanzinstrumenten	0,00	0,00	0,00
<b>35</b>	<b>Summe Einzahlungen aus der Finanzierungstätigkeit</b>	<b>0,00</b>	<b>0,00</b>	<b>35 000,00</b>
<b>361</b>	<b>Auszahlungen aus der Tilgung von Finanzschulden</b>	<b>60 900,00</b>	<b>73 200,00</b>	<b>48 354,13</b>
3611	Auszahlungen aus empfangenen Darlehen von öffentlichen Körperschaften und Rechtsträgern	0,00	0,00	0,00

**Kunst, Kultur und Kultus (Gruppe 3)**

<b>MVAG</b>	<b>Mittelverwendungs- und aufbringungsgruppen (1. und 2. Ebene)</b>	<b>VA 2022</b>	<b>VA 2021</b>	<b>RA 2020</b>
3612	Auszahlungen aus empfangenen Darlehen von Beteiligungen	0,00	0,00	0,00
3613	Auszahlungen aus empfangenen Darlehen von Unternehmen und privaten Haushalten	0,00	0,00	0,00
3614	Auszahlungen aus Finanzschulden	60 900,00	73 200,00	48 354,13
3615	Auszahlung aus der Rückzahlung von Leasingverbindlichkeiten	0,00	0,00	0,00
<b>363</b>	<b>Auszahlungen infolge eines Kapitaltausch bei derivativen Finanzinstrumenten mit Grundgeschäft</b>	<b>0,00</b>	<b>0,00</b>	<b>0,00</b>
3630	Auszahlungen infolge eines Kapitaltausch bei derivativen Finanzinstrumenten mit Grundgeschäft	0,00	0,00	0,00
<b>365</b>	<b>Auszahlungen für den Erwerb von Finanzinstrumenten</b>	<b>0,00</b>	<b>0,00</b>	<b>0,00</b>
3650	Auszahlungen für den Erwerb von Finanzinstrumenten	0,00	0,00	0,00
<b>36</b>	<b>Summe Auszahlungen aus der Finanzierungstätigkeit</b>	<b>60 900,00</b>	<b>73 200,00</b>	<b>48 354,13</b>
<b>SA4</b>	<b>Saldo (4) Geldfluss aus der Finanzierungstätigkeit (35 – 36)</b>	<b>-60 900,00</b>	<b>-73 200,00</b>	<b>-13 354,13</b>
<b>SA5</b>	<b>Saldo (5) Geldfluss aus der voranschlagswirksamen Gebarung (Saldo 3 + Saldo 4)</b>	<b>-1 942 200,00</b>	<b>-1 969 400,00</b>	<b>-1 703 940,53</b>

## Soziale Wohlfahrt und Wohnbauförderung (Gruppe 4)

MVAG	Mittelverwendungs- und aufbringungsgruppen (1. und 2. Ebene)	VA 2022	VA 2021	RA 2020
<b>311</b>	<b>Einzahlungen aus der operativen Verwaltungstätigkeit</b>	<b>110 100,00</b>	<b>90 100,00</b>	<b>99 907,47</b>
3111	Einzahlungen aus eigenen Abgaben	0,00	0,00	0,00
3112	Einzahlungen aus Ertragsanteilen	0,00	0,00	0,00
3113	Einzahlungen aus Gebühren	0,00	0,00	0,00
3114	Einzahlungen aus Leistungen	110 000,00	90 000,00	99 723,47
3115	Einzahlungen aus Besitz und wirtschaftlicher Tätigkeit	0,00	0,00	0,00
3116	Einzahlungen aus Veräußerung von geringwertigen Wirtschaftsgütern (GWG) und sonstige Einzahlungen	100,00	100,00	184,00
<b>312</b>	<b>Einzahlungen aus Transfers (ohne Kapitaltransfers)</b>	<b>91 000,00</b>	<b>127 600,00</b>	<b>265 863,89</b>
3121	Transferzahlungen von Trägern des öffentlichen Rechts	91 000,00	127 600,00	265 863,89
3122	Transferzahlungen von Beteiligungen	0,00	0,00	0,00
3123	Transferzahlungen von Unternehmen (inkl. Finanzunternehmen)	0,00	0,00	0,00
3124	Transferzahlungen von Haushalte und Organisationen ohne Erwerbscharakter	0,00	0,00	0,00
3125	Transferzahlungen vom Ausland	0,00	0,00	0,00
3126	Investitions- und Tilgungszuschüsse zwischen Unternehmungen und Betrieben der Gebietskörperschaft und der Gebietskörperschaft	0,00	0,00	0,00
<b>313</b>	<b>Einzahlungen aus Finanzerträgen</b>	<b>0,00</b>	<b>0,00</b>	<b>0,00</b>
3131	Einzahlungen aus Zinserträgen	0,00	0,00	0,00
3133	Einzahlungen aus Gewinnentnahmen von marktbestimmten Betrieben	0,00	0,00	0,00
3134	Sonstige Einzahlungen aus Finanzerträgen	0,00	0,00	0,00
3135	Einzahlungen aus Dividenden/Gewinnausschüttungen	0,00	0,00	0,00
<b>31</b>	<b>Summe Einzahlungen operative Gebarung</b>	<b>201 100,00</b>	<b>217 700,00</b>	<b>365 771,36</b>
<b>321</b>	<b>Auszahlungen aus Personalaufwand</b>	<b>165 500,00</b>	<b>139 300,00</b>	<b>134 551,86</b>
3211	Auszahlungen für Personalaufwand Bezüge, Nebengebühren, und Mehrleistungsvergütungen)	136 400,00	113 400,00	108 009,93
3212	Auszahlungen für gesetzliche und freiwillige Sozialaufwendungen	29 100,00	25 900,00	26 541,93
3213	Auszahlungen aus sonstigem Personalaufwand	0,00	0,00	0,00
<b>322</b>	<b>Auszahlungen aus Sachaufwand (ohne Transferaufwand)</b>	<b>475 100,00</b>	<b>439 400,00</b>	<b>413 262,15</b>
3221	Auszahlungen für Gebrauchs- und Verbrauchsgüter, Handelswaren	12 500,00	12 300,00	8 511,28
3222	Auszahlungen für Verwaltungs- und Betriebsaufwand	2 600,00	2 500,00	3 418,24
3223	Auszahlungen für Leasing- und Mietaufwand	16 000,00	11 000,00	20 411,50
3224	Auszahlungen für Instandhaltung	2 400,00	2 400,00	448,63
3225	Sonstige Auszahlungen aus Sachaufwand	441 600,00	411 200,00	380 472,50
<b>323</b>	<b>Auszahlungen aus Transfers (ohne Kapitaltransfers)</b>	<b>4 140 000,00</b>	<b>3 979 000,00</b>	<b>3 911 501,80</b>
3231	Transferzahlungen an Träger des öffentlichen Rechts	4 067 000,00	3 855 000,00	3 660 235,46
3232	Transferzahlungen an Beteiligungen	0,00	0,00	0,00
3233	Transferzahlungen an Unternehmen (inkl. Finanzunternehmen)	0,00	0,00	0,00

## Soziale Wohlfahrt und Wohnbauförderung (Gruppe 4)

MVAG	Mittelverwendungs- und aufbringungsgruppen (1. und 2. Ebene)	VA 2022	VA 2021	RA 2020
3234	Transferzahlungen an Haushalte und Organisationen ohne Erwerbscharakter	73 000,00	124 000,00	251 266,34
3235	Transferzahlungen an das Ausland	0,00	0,00	0,00
3236	Investitions- und Tilgungszuschüsse zwischen Unternehmungen und Betrieben der Gebietskörperschaft und der Gebietskörperschaft	0,00	0,00	0,00
<b>324</b>	<b>Auszahlungen aus Finanzaufwand</b>	<b>500,00</b>	<b>600,00</b>	<b>520,58</b>
3241	Auszahlungen für Zinsaufwand, für Finanzierungsleasing, für Forderungskauf, für Finanzschulden und derivative Finanzinstrumente m	500,00	600,00	520,58
3242	Auszahlungen für Zinsen aus derivativen Finanzinstrumenten ohne Grundgeschäft	0,00	0,00	0,00
3243	Auszahlung aus Gewinnentnahmen von marktbestimmten Betrieben	0,00	0,00	0,00
3244	Sonstige Auszahlungen aus Finanzaufwendungen	0,00	0,00	0,00
<b>32</b>	<b>Summe Auszahlungen operative Gebarung</b>	<b>4 781 100,00</b>	<b>4 558 300,00</b>	<b>4 459 836,39</b>
<b>SA1</b>	<b>Saldo (1) Geldfluss aus der Operativen Gebarung (31 – 32)</b>	<b>-4 580 000,00</b>	<b>-4 340 600,00</b>	<b>-4 094 065,03</b>
<b>331</b>	<b>Einzahlungen aus der Investitionstätigkeit</b>	<b>0,00</b>	<b>0,00</b>	<b>0,00</b>
3311	Einzahlungen aus der Veräußerung von immateriellem Vermögen	0,00	0,00	0,00
3312	Einzahlungen aus der Veräußerung von Grundstücken und Grundstückeinrichtungen	0,00	0,00	0,00
3313	Einzahlungen aus der Veräußerung von Gebäuden und Bauten	0,00	0,00	0,00
3314	Einzahlungen aus der Veräußerung von technischen Anlagen, Fahrzeuge und Maschinen	0,00	0,00	0,00
3315	Einzahlungen aus der Veräußerung von Amts-, Betriebs- und Geschäftsausstattung	0,00	0,00	0,00
3316	Einzahlungen aus der Veräußerung von Kulturgütern	0,00	0,00	0,00
3317	Einzahlungen aus der Veräußerung von Beteiligungen	0,00	0,00	0,00
<b>332</b>	<b>Einzahlungen aus der Rückzahlung von Darlehen sowie gewährten Vorschüssen</b>	<b>0,00</b>	<b>0,00</b>	<b>0,00</b>
3321	Einzahlungen aus Darlehen an Träger des öffentlichen Rechts	0,00	0,00	0,00
3322	Einzahlungen aus Darlehen an Beteiligungen	0,00	0,00	0,00
3323	Einzahlungen aus Darlehen an Unternehmen und Haushalte	0,00	0,00	0,00
3325	Einzahlungen aus Vorschüssen und Anzahlungen	0,00	0,00	0,00
<b>333</b>	<b>Einzahlungen aus Kapitaltransfers</b>	<b>0,00</b>	<b>0,00</b>	<b>0,00</b>
3331	Kapitaltransferzahlungen von Trägern des öffentlichen Rechts	0,00	0,00	0,00
3332	Kapitaltransferzahlungen von Beteiligungen	0,00	0,00	0,00
3333	Kapitaltransferzahlungen von Unternehmen	0,00	0,00	0,00
3334	Kapitaltransferzahlungen von Haushalten und Organisationen ohne Erwerbscharakter	0,00	0,00	0,00
3335	Kapitaltransferzahlungen vom Ausland	0,00	0,00	0,00
<b>33</b>	<b>Summe Einzahlungen investive Gebarung</b>	<b>0,00</b>	<b>0,00</b>	<b>0,00</b>
<b>341</b>	<b>Auszahlungen aus der Investitionstätigkeit</b>	<b>4 500,00</b>	<b>7 500,00</b>	<b>0,00</b>
3411	Auszahlungen für den Erwerb von immateriellem Vermögen	0,00	0,00	0,00
3412	Auszahlungen für den Erwerb von Grundstücken und Grundstückseinrichtungen	0,00	0,00	0,00

**Soziale Wohlfahrt und Wohnbauförderung (Gruppe 4)**

MVAG	Mittelverwendungs- und aufbringungsgruppen (1. und 2. Ebene)	VA 2022	VA 2021	RA 2020
3413	Auszahlungen für den Erwerb von Gebäuden und Bauten	0,00	0,00	0,00
3414	Auszahlungen für den Erwerb von technischen Anlagen, Fahrzeuge und Maschinen	0,00	0,00	0,00
3415	Auszahlungen für den Erwerb von Amts-, Betriebs- und Geschäftsausstattung	4 500,00	7 500,00	0,00
3416	Auszahlungen für den Erwerb von Kulturgütern	0,00	0,00	0,00
3417	Auszahlungen für den Erwerb von Beteiligungen	0,00	0,00	0,00
<b>342</b>	<b>Auszahlungen von gewährten Darlehen sowie gewährten Vorschüssen</b>	<b>0,00</b>	<b>0,00</b>	<b>0,00</b>
3421	Auszahlung von Darlehen an Träger des öffentlichen Rechts	0,00	0,00	0,00
3422	Auszahlung von Darlehen an Beteiligungen	0,00	0,00	0,00
3423	Auszahlung von Darlehen an Unternehmen und Haushalte	0,00	0,00	0,00
3425	Auszahlungen von Vorschüssen und Anzahlungen	0,00	0,00	0,00
<b>343</b>	<b>Auszahlungen aus Kapitaltransfers</b>	<b>500,00</b>	<b>500,00</b>	<b>0,00</b>
3431	Kapitaltransferzahlungen an Träger des öffentlichen Rechts	0,00	0,00	0,00
3432	Kapitaltransferzahlungen an Beteiligungen	0,00	0,00	0,00
3433	Kapitaltransferzahlungen an Unternehmen (Finanzunternehmen)	0,00	0,00	0,00
3434	Kapitaltransferzahlungen an Haushalte und Organisationen ohne Erwerbscharakter	500,00	500,00	0,00
3435	Kapitaltransferzahlungen an das Ausland	0,00	0,00	0,00
<b>34</b>	<b>Summe Auszahlungen investive Gebarung</b>	<b>5 000,00</b>	<b>8 000,00</b>	<b>0,00</b>
<b>SA2</b>	<b>Saldo (2) Geldfluss aus der Investiven Gebarung (33 – 34)</b>	<b>-5 000,00</b>	<b>-8 000,00</b>	<b>0,00</b>
<b>SA3</b>	<b>Saldo (3) Nettofinanzierungssaldo (Saldo 1 + Saldo 2)</b>	<b>-4 585 000,00</b>	<b>-4 348 600,00</b>	<b>-4 094 065,03</b>
<b>351</b>	<b>Einzahlungen aus der Aufnahme von Finanzschulden</b>	<b>0,00</b>	<b>0,00</b>	<b>0,00</b>
3511	Einzahlungen aus empfangenen Darlehen von öffentlichen Körperschaften und Rechtsträgern	0,00	0,00	0,00
3512	Einzahlungen aus empfangenen Darlehen von Beteiligungen	0,00	0,00	0,00
3513	Einzahlungen aus empfangenen Darlehen von Unternehmen und privaten Haushalten	0,00	0,00	0,00
3514	Einzahlungen aus Finanzschulden (Finanzunternehmen)	0,00	0,00	0,00
<b>353</b>	<b>Einzahlungen infolge eines Kapitaltausch bei derivativen Finanzinstrumenten mit Grundgeschäft</b>	<b>0,00</b>	<b>0,00</b>	<b>0,00</b>
3530	Einzahlungen infolge eines Kapitaltausch bei derivativen Finanzinstrumenten mit Grundgeschäft	0,00	0,00	0,00
<b>355</b>	<b>Einzahlungen aus dem Abgang von Finanzinstrumenten</b>	<b>0,00</b>	<b>0,00</b>	<b>0,00</b>
3550	Einzahlungen aus dem Abgang von Finanzinstrumenten	0,00	0,00	0,00
<b>35</b>	<b>Summe Einzahlungen aus der Finanzierungstätigkeit</b>	<b>0,00</b>	<b>0,00</b>	<b>0,00</b>
<b>361</b>	<b>Auszahlungen aus der Tilgung von Finanzschulden</b>	<b>2 000,00</b>	<b>2 000,00</b>	<b>2 046,22</b>
3611	Auszahlungen aus empfangenen Darlehen von öffentlichen Körperschaften und Rechtsträgern	0,00	0,00	0,00

**Soziale Wohlfahrt und Wohnbauförderung (Gruppe 4)**

MVAG	Mittelverwendungs- und aufbringungsgruppen (1. und 2. Ebene)	VA 2022	VA 2021	RA 2020
3612	Auszahlungen aus empfangenen Darlehen von Beteiligungen	0,00	0,00	0,00
3613	Auszahlungen aus empfangenen Darlehen von Unternehmen und privaten Haushalten	0,00	0,00	0,00
3614	Auszahlungen aus Finanzschulden	2 000,00	2 000,00	2 046,22
3615	Auszahlung aus der Rückzahlung von Leasingverbindlichkeiten	0,00	0,00	0,00
<b>363</b>	<b>Auszahlungen infolge eines Kapitaltausch bei derivativen Finanzinstrumenten mit Grundgeschäft</b>	<b>0,00</b>	<b>0,00</b>	<b>0,00</b>
3630	Auszahlungen infolge eines Kapitaltausch bei derivativen Finanzinstrumenten mit Grundgeschäft	0,00	0,00	0,00
<b>365</b>	<b>Auszahlungen für den Erwerb von Finanzinstrumenten</b>	<b>0,00</b>	<b>0,00</b>	<b>0,00</b>
3650	Auszahlungen für den Erwerb von Finanzinstrumenten	0,00	0,00	0,00
<b>36</b>	<b>Summe Auszahlungen aus der Finanzierungstätigkeit</b>	<b>2 000,00</b>	<b>2 000,00</b>	<b>2 046,22</b>
<b>SA4</b>	<b>Saldo (4) Geldfluss aus der Finanzierungstätigkeit (35 – 36)</b>	<b>-2 000,00</b>	<b>-2 000,00</b>	<b>-2 046,22</b>
<b>SA5</b>	<b>Saldo (5) Geldfluss aus der voranschlagswirksamen Gebarung (Saldo 3 + Saldo 4)</b>	<b>-4 587 000,00</b>	<b>-4 350 600,00</b>	<b>-4 096 111,25</b>

## Gesundheit (Gruppe 5)

MVAG	Mittelverwendungs- und aufbringungsgruppen (1. und 2. Ebene)	VA 2022	VA 2021	RA 2020
<b>311</b>	<b>Einzahlungen aus der operativen Verwaltungstätigkeit</b>	<b>108 300,00</b>	<b>18 300,00</b>	<b>56 868,20</b>
3111	Einzahlungen aus eigenen Abgaben	0,00	0,00	0,00
3112	Einzahlungen aus Ertragsanteilen	0,00	0,00	0,00
3113	Einzahlungen aus Gebühren	0,00	0,00	0,00
3114	Einzahlungen aus Leistungen	90 000,00	0,00	54 434,78
3115	Einzahlungen aus Besitz und wirtschaftlicher Tätigkeit	2 700,00	2 700,00	2 366,92
3116	Einzahlungen aus Veräußerung von geringwertigen Wirtschaftsgütern (GWG) und sonstige Einzahlungen	15 600,00	15 600,00	66,50
<b>312</b>	<b>Einzahlungen aus Transfers (ohne Kapitaltransfers)</b>	<b>0,00</b>	<b>0,00</b>	<b>0,00</b>
3121	Transferzahlungen von Trägern des öffentlichen Rechts	0,00	0,00	0,00
3122	Transferzahlungen von Beteiligungen	0,00	0,00	0,00
3123	Transferzahlungen von Unternehmen (inkl. Finanzunternehmen)	0,00	0,00	0,00
3124	Transferzahlungen von Haushalte und Organisationen ohne Erwerbscharakter	0,00	0,00	0,00
3125	Transferzahlungen vom Ausland	0,00	0,00	0,00
3126	Investitions- und Tilgungszuschüsse zwischen Unternehmungen und Betrieben der Gebietskörperschaft und der Gebietskörperschaft	0,00	0,00	0,00
<b>313</b>	<b>Einzahlungen aus Finanzerträgen</b>	<b>0,00</b>	<b>0,00</b>	<b>0,00</b>
3131	Einzahlungen aus Zinserträgen	0,00	0,00	0,00
3133	Einzahlungen aus Gewinnentnahmen von marktbestimmten Betrieben	0,00	0,00	0,00
3134	Sonstige Einzahlungen aus Finanzerträgen	0,00	0,00	0,00
3135	Einzahlungen aus Dividenden/Gewinnausschüttungen	0,00	0,00	0,00
<b>31</b>	<b>Summe Einzahlungen operative Gebarung</b>	<b>108 300,00</b>	<b>18 300,00</b>	<b>56 868,20</b>
<b>321</b>	<b>Auszahlungen aus Personalaufwand</b>	<b>93 700,00</b>	<b>65 500,00</b>	<b>136 937,72</b>
3211	Auszahlungen für Personalaufwand Bezüge, Nebengebühren, und Mehrleistungsvergütungen)	77 000,00	53 200,00	110 161,03
3212	Auszahlungen für gesetzliche und freiwillige Sozialaufwendungen	16 700,00	12 300,00	26 776,69
3213	Auszahlungen aus sonstigem Personalaufwand	0,00	0,00	0,00
<b>322</b>	<b>Auszahlungen aus Sachaufwand (ohne Transferaufwand)</b>	<b>250 300,00</b>	<b>132 300,00</b>	<b>311 437,14</b>
3221	Auszahlungen für Gebrauchs- und Verbrauchsgüter, Handelswaren	4 100,00	5 300,00	36 759,64
3222	Auszahlungen für Verwaltungs- und Betriebsaufwand	4 400,00	2 900,00	2 949,95
3223	Auszahlungen für Leasing- und Mietaufwand	20 800,00	20 300,00	20 646,84
3224	Auszahlungen für Instandhaltung	23 400,00	11 900,00	13 828,40
3225	Sonstige Auszahlungen aus Sachaufwand	197 600,00	91 900,00	237 252,31
<b>323</b>	<b>Auszahlungen aus Transfers (ohne Kapitaltransfers)</b>	<b>5 905 000,00</b>	<b>5 838 000,00</b>	<b>5 478 727,80</b>
3231	Transferzahlungen an Träger des öffentlichen Rechts	5 736 000,00	5 669 000,00	5 317 257,80
3232	Transferzahlungen an Beteiligungen	0,00	0,00	0,00
3233	Transferzahlungen an Unternehmen (inkl. Finanzunternehmen)	0,00	0,00	0,00

## Gesundheit (Gruppe 5)

MVAG	Mittelverwendungs- und aufbringungsgruppen (1. und 2. Ebene)	VA 2022	VA 2021	RA 2020
3234	Transferzahlungen an Haushalte und Organisationen ohne Erwerbscharakter	169 000,00	169 000,00	161 470,00
3235	Transferzahlungen an das Ausland	0,00	0,00	0,00
3236	Investitions- und Tilgungszuschüsse zwischen Unternehmungen und Betrieben der Gebietskörperschaft und der Gebietskörperschaft	0,00	0,00	0,00
<b>324</b>	<b>Auszahlungen aus Finanzaufwand</b>	<b>0,00</b>	<b>100,00</b>	<b>18,80</b>
3241	Auszahlungen für Zinsaufwand, für Finanzierungsleasing, für Forderungskauf, für Finanzschulden und derivative Finanzinstrumente m	0,00	100,00	18,80
3242	Auszahlungen für Zinsen aus derivativen Finanzinstrumenten ohne Grundgeschäft	0,00	0,00	0,00
3243	Auszahlung aus Gewinnentnahmen von marktbestimmten Betrieben	0,00	0,00	0,00
3244	Sonstige Auszahlungen aus Finanzaufwendungen	0,00	0,00	0,00
<b>32</b>	<b>Summe Auszahlungen operative Gebarung</b>	<b>6 249 000,00</b>	<b>6 035 900,00</b>	<b>5 927 121,46</b>
<b>SA1</b>	<b>Saldo (1) Geldfluss aus der Operativen Gebarung (31 – 32)</b>	<b>-6 140 700,00</b>	<b>-6 017 600,00</b>	<b>-5 870 253,26</b>
<b>331</b>	<b>Einzahlungen aus der Investitionstätigkeit</b>	<b>0,00</b>	<b>0,00</b>	<b>0,00</b>
3311	Einzahlungen aus der Veräußerung von immateriellem Vermögen	0,00	0,00	0,00
3312	Einzahlungen aus der Veräußerung von Grundstücken und Grundstückeinrichtungen	0,00	0,00	0,00
3313	Einzahlungen aus der Veräußerung von Gebäuden und Bauten	0,00	0,00	0,00
3314	Einzahlungen aus der Veräußerung von technischen Anlagen, Fahrzeuge und Maschinen	0,00	0,00	0,00
3315	Einzahlungen aus der Veräußerung von Amts-, Betriebs- und Geschäftsausstattung	0,00	0,00	0,00
3316	Einzahlungen aus der Veräußerung von Kulturgütern	0,00	0,00	0,00
3317	Einzahlungen aus der Veräußerung von Beteiligungen	0,00	0,00	0,00
<b>332</b>	<b>Einzahlungen aus der Rückzahlung von Darlehen sowie gewährten Vorschüssen</b>	<b>0,00</b>	<b>0,00</b>	<b>0,00</b>
3321	Einzahlungen aus Darlehen an Träger des öffentlichen Rechts	0,00	0,00	0,00
3322	Einzahlungen aus Darlehen an Beteiligungen	0,00	0,00	0,00
3323	Einzahlungen aus Darlehen an Unternehmen und Haushalte	0,00	0,00	0,00
3325	Einzahlungen aus Vorschüssen und Anzahlungen	0,00	0,00	0,00
<b>333</b>	<b>Einzahlungen aus Kapitaltransfers</b>	<b>0,00</b>	<b>0,00</b>	<b>0,00</b>
3331	Kapitaltransferzahlungen von Trägern des öffentlichen Rechts	0,00	0,00	0,00
3332	Kapitaltransferzahlungen von Beteiligungen	0,00	0,00	0,00
3333	Kapitaltransferzahlungen von Unternehmen	0,00	0,00	0,00
3334	Kapitaltransferzahlungen von Haushalten und Organisationen ohne Erwerbscharakter	0,00	0,00	0,00
3335	Kapitaltransferzahlungen vom Ausland	0,00	0,00	0,00
<b>33</b>	<b>Summe Einzahlungen investive Gebarung</b>	<b>0,00</b>	<b>0,00</b>	<b>0,00</b>
<b>341</b>	<b>Auszahlungen aus der Investitionstätigkeit</b>	<b>0,00</b>	<b>0,00</b>	<b>0,00</b>
3411	Auszahlungen für den Erwerb von immateriellem Vermögen	0,00	0,00	0,00
3412	Auszahlungen für den Erwerb von Grundstücken und Grundstückseinrichtungen	0,00	0,00	0,00



## Gesundheit (Gruppe 5)

MVAG	Mittelverwendungs- und aufbringungsgruppen (1. und 2. Ebene)	VA 2022	VA 2021	RA 2020
3413	Auszahlungen für den Erwerb von Gebäuden und Bauten	0,00	0,00	0,00
3414	Auszahlungen für den Erwerb von technischen Anlagen, Fahrzeuge und Maschinen	0,00	0,00	0,00
3415	Auszahlungen für den Erwerb von Amts-, Betriebs- und Geschäftsausstattung	0,00	0,00	0,00
3416	Auszahlungen für den Erwerb von Kulturgütern	0,00	0,00	0,00
3417	Auszahlungen für den Erwerb von Beteiligungen	0,00	0,00	0,00
<b>342</b>	<b>Auszahlungen von gewährten Darlehen sowie gewährten Vorschüssen</b>	<b>0,00</b>	<b>0,00</b>	<b>0,00</b>
3421	Auszahlung von Darlehen an Träger des öffentlichen Rechts	0,00	0,00	0,00
3422	Auszahlung von Darlehen an Beteiligungen	0,00	0,00	0,00
3423	Auszahlung von Darlehen an Unternehmen und Haushalte	0,00	0,00	0,00
3425	Auszahlungen von Vorschüssen und Anzahlungen	0,00	0,00	0,00
<b>343</b>	<b>Auszahlungen aus Kapitaltransfers</b>	<b>15 000,00</b>	<b>20 000,00</b>	<b>10 000,00</b>
3431	Kapitaltransferzahlungen an Träger des öffentlichen Rechts	0,00	0,00	0,00
3432	Kapitaltransferzahlungen an Beteiligungen	0,00	0,00	0,00
3433	Kapitaltransferzahlungen an Unternehmen (Finanzunternehmen)	0,00	0,00	0,00
3434	Kapitaltransferzahlungen an Haushalte und Organisationen ohne Erwerbscharakter	15 000,00	20 000,00	10 000,00
3435	Kapitaltransferzahlungen an das Ausland	0,00	0,00	0,00
<b>34</b>	<b>Summe Auszahlungen investive Gebarung</b>	<b>15 000,00</b>	<b>20 000,00</b>	<b>10 000,00</b>
<b>SA2</b>	<b>Saldo (2) Geldfluss aus der Investiven Gebarung (33 – 34)</b>	<b>-15 000,00</b>	<b>-20 000,00</b>	<b>-10 000,00</b>
<b>SA3</b>	<b>Saldo (3) Nettofinanzierungssaldo (Saldo 1 + Saldo 2)</b>	<b>-6 155 700,00</b>	<b>-6 037 600,00</b>	<b>-5 880 253,26</b>
<b>351</b>	<b>Einzahlungen aus der Aufnahme von Finanzschulden</b>	<b>0,00</b>	<b>0,00</b>	<b>0,00</b>
3511	Einzahlungen aus empfangenen Darlehen von öffentlichen Körperschaften und Rechtsträgern	0,00	0,00	0,00
3512	Einzahlungen aus empfangenen Darlehen von Beteiligungen	0,00	0,00	0,00
3513	Einzahlungen aus empfangenen Darlehen von Unternehmen und privaten Haushalten	0,00	0,00	0,00
3514	Einzahlungen aus Finanzschulden (Finanzunternehmen)	0,00	0,00	0,00
<b>353</b>	<b>Einzahlungen infolge eines Kapitaltausch bei derivativen Finanzinstrumenten mit Grundgeschäft</b>	<b>0,00</b>	<b>0,00</b>	<b>0,00</b>
3530	Einzahlungen infolge eines Kapitaltausch bei derivativen Finanzinstrumenten mit Grundgeschäft	0,00	0,00	0,00
<b>355</b>	<b>Einzahlungen aus dem Abgang von Finanzinstrumenten</b>	<b>0,00</b>	<b>0,00</b>	<b>0,00</b>
3550	Einzahlungen aus dem Abgang von Finanzinstrumenten	0,00	0,00	0,00
<b>35</b>	<b>Summe Einzahlungen aus der Finanzierungstätigkeit</b>	<b>0,00</b>	<b>0,00</b>	<b>0,00</b>
<b>361</b>	<b>Auszahlungen aus der Tilgung von Finanzschulden</b>	<b>0,00</b>	<b>1 500,00</b>	<b>1 553,20</b>
3611	Auszahlungen aus empfangenen Darlehen von öffentlichen Körperschaften und Rechtsträgern	0,00	0,00	0,00

**Gesundheit (Gruppe 5)**

MVAG	Mittelverwendungs- und aufbringungsgruppen (1. und 2. Ebene)	VA 2022	VA 2021	RA 2020
3612	Auszahlungen aus empfangenen Darlehen von Beteiligungen	0,00	0,00	0,00
3613	Auszahlungen aus empfangenen Darlehen von Unternehmen und privaten Haushalten	0,00	0,00	0,00
3614	Auszahlungen aus Finanzschulden	0,00	1 500,00	1 553,20
3615	Auszahlung aus der Rückzahlung von Leasingverbindlichkeiten	0,00	0,00	0,00
<b>363</b>	<b>Auszahlungen infolge eines Kapitaltausch bei derivativen Finanzinstrumenten mit Grundgeschäft</b>	<b>0,00</b>	<b>0,00</b>	<b>0,00</b>
3630	Auszahlungen infolge eines Kapitaltausch bei derivativen Finanzinstrumenten mit Grundgeschäft	0,00	0,00	0,00
<b>365</b>	<b>Auszahlungen für den Erwerb von Finanzinstrumenten</b>	<b>0,00</b>	<b>0,00</b>	<b>0,00</b>
3650	Auszahlungen für den Erwerb von Finanzinstrumenten	0,00	0,00	0,00
<b>36</b>	<b>Summe Auszahlungen aus der Finanzierungstätigkeit</b>	<b>0,00</b>	<b>1 500,00</b>	<b>1 553,20</b>
<b>SA4</b>	<b>Saldo (4) Geldfluss aus der Finanzierungstätigkeit (35 – 36)</b>	<b>0,00</b>	<b>-1 500,00</b>	<b>-1 553,20</b>
<b>SA5</b>	<b>Saldo (5) Geldfluss aus der voranschlagswirksamen Gebarung (Saldo 3 + Saldo 4)</b>	<b>-6 155 700,00</b>	<b>-6 039 100,00</b>	<b>-5 881 806,46</b>

## Straßen- und Wasserbau, Verkehr (Gruppe 6)

MVAG	Mittelverwendungs- und aufbringungsgruppen (1. und 2. Ebene)	VA 2022	VA 2021	RA 2020
<b>311</b>	<b>Einzahlungen aus der operativen Verwaltungstätigkeit</b>	<b>1 314 400,00</b>	<b>284 100,00</b>	<b>424 868,68</b>
3111	Einzahlungen aus eigenen Abgaben	0,00	0,00	0,00
3112	Einzahlungen aus Ertragsanteilen	0,00	0,00	0,00
3113	Einzahlungen aus Gebühren	137 500,00	152 000,00	111 557,26
3114	Einzahlungen aus Leistungen	57 100,00	62 100,00	57 945,92
3115	Einzahlungen aus Besitz und wirtschaftlicher Tätigkeit	1 000,00	1 000,00	200,00
3116	Einzahlungen aus Veräußerung von geringwertigen Wirtschaftsgütern (GWG) und sonstige Einzahlungen	1 118 800,00	69 000,00	255 165,50
<b>312</b>	<b>Einzahlungen aus Transfers (ohne Kapitaltransfers)</b>	<b>1 027 300,00</b>	<b>763 200,00</b>	<b>1 186 078,15</b>
3121	Transferzahlungen von Trägern des öffentlichen Rechts	102 300,00	103 200,00	510 650,57
3122	Transferzahlungen von Beteiligungen	0,00	0,00	0,00
3123	Transferzahlungen von Unternehmen (inkl. Finanzunternehmen)	0,00	0,00	0,00
3124	Transferzahlungen von Haushalte und Organisationen ohne Erwerbscharakter	925 000,00	660 000,00	675 427,58
3125	Transferzahlungen vom Ausland	0,00	0,00	0,00
3126	Investitions- und Tilgungszuschüsse zwischen Unternehmungen und Betrieben der Gebietskörperschaft und der Gebietskörperschaft	0,00	0,00	0,00
<b>313</b>	<b>Einzahlungen aus Finanzerträgen</b>	<b>0,00</b>	<b>0,00</b>	<b>0,00</b>
3131	Einzahlungen aus Zinserträgen	0,00	0,00	0,00
3133	Einzahlungen aus Gewinnentnahmen von marktbestimmten Betrieben	0,00	0,00	0,00
3134	Sonstige Einzahlungen aus Finanzerträgen	0,00	0,00	0,00
3135	Einzahlungen aus Dividenden/Gewinnausschüttungen	0,00	0,00	0,00
<b>31</b>	<b>Summe Einzahlungen operative Gebarung</b>	<b>2 341 700,00</b>	<b>1 047 300,00</b>	<b>1 610 946,83</b>
<b>321</b>	<b>Auszahlungen aus Personalaufwand</b>	<b>279 000,00</b>	<b>295 100,00</b>	<b>203 628,65</b>
3211	Auszahlungen für Personalaufwand Bezüge, Nebengebühren, und Mehrleistungsvergütungen)	226 800,00	243 400,00	165 725,55
3212	Auszahlungen für gesetzliche und freiwillige Sozialaufwendungen	52 200,00	51 700,00	37 903,10
3213	Auszahlungen aus sonstigem Personalaufwand	0,00	0,00	0,00
<b>322</b>	<b>Auszahlungen aus Sachaufwand (ohne Transferaufwand)</b>	<b>2 323 200,00</b>	<b>1 867 200,00</b>	<b>2 479 490,15</b>
3221	Auszahlungen für Gebrauchs- und Verbrauchsgüter, Handelswaren	1 800,00	1 800,00	731,88
3222	Auszahlungen für Verwaltungs- und Betriebsaufwand	27 900,00	23 200,00	25 393,65
3223	Auszahlungen für Leasing- und Mietaufwand	8 300,00	8 200,00	7 777,29
3224	Auszahlungen für Instandhaltung	752 400,00	721 600,00	761 777,87
3225	Sonstige Auszahlungen aus Sachaufwand	1 532 800,00	1 112 400,00	1 683 809,46
<b>323</b>	<b>Auszahlungen aus Transfers (ohne Kapitaltransfers)</b>	<b>222 500,00</b>	<b>227 700,00</b>	<b>154 132,51</b>
3231	Transferzahlungen an Träger des öffentlichen Rechts	125 000,00	119 000,00	101 860,57
3232	Transferzahlungen an Beteiligungen	0,00	0,00	0,00
3233	Transferzahlungen an Unternehmen (inkl. Finanzunternehmen)	97 500,00	108 700,00	52 271,94

## Straßen- und Wasserbau, Verkehr (Gruppe 6)

MVAG	Mittelverwendungs- und aufbringungsgruppen (1. und 2. Ebene)	VA 2022	VA 2021	RA 2020
3234	Transferzahlungen an Haushalte und Organisationen ohne Erwerbscharakter	0,00	0,00	0,00
3235	Transferzahlungen an das Ausland	0,00	0,00	0,00
3236	Investitions- und Tilgungszuschüsse zwischen Unternehmungen und Betrieben der Gebietskörperschaft und der Gebietskörperschaft	0,00	0,00	0,00
<b>324</b>	<b>Auszahlungen aus Finanzaufwand</b>	<b>143 200,00</b>	<b>147 600,00</b>	<b>162 415,10</b>
3241	Auszahlungen für Zinsaufwand, für Finanzierungsleasing, für Forderungskauf, für Finanzschulden und derivative Finanzinstrumente m	143 200,00	147 600,00	162 415,10
3242	Auszahlungen für Zinsen aus derivativen Finanzinstrumenten ohne Grundgeschäft	0,00	0,00	0,00
3243	Auszahlung aus Gewinnentnahmen von marktbestimmten Betrieben	0,00	0,00	0,00
3244	Sonstige Auszahlungen aus Finanzaufwendungen	0,00	0,00	0,00
<b>32</b>	<b>Summe Auszahlungen operative Gebarung</b>	<b>2 967 900,00</b>	<b>2 537 600,00</b>	<b>2 999 666,41</b>
<b>SA1</b>	<b>Saldo (1) Geldfluss aus der Operativen Gebarung (31 – 32)</b>	<b>-626 200,00</b>	<b>-1 490 300,00</b>	<b>-1 388 719,58</b>
<b>331</b>	<b>Einzahlungen aus der Investitionstätigkeit</b>	<b>0,00</b>	<b>0,00</b>	<b>0,00</b>
3311	Einzahlungen aus der Veräußerung von immateriellem Vermögen	0,00	0,00	0,00
3312	Einzahlungen aus der Veräußerung von Grundstücken und Grundstückeinrichtungen	0,00	0,00	0,00
3313	Einzahlungen aus der Veräußerung von Gebäuden und Bauten	0,00	0,00	0,00
3314	Einzahlungen aus der Veräußerung von technischen Anlagen, Fahrzeuge und Maschinen	0,00	0,00	0,00
3315	Einzahlungen aus der Veräußerung von Amts-, Betriebs- und Geschäftsausstattung	0,00	0,00	0,00
3316	Einzahlungen aus der Veräußerung von Kulturgütern	0,00	0,00	0,00
3317	Einzahlungen aus der Veräußerung von Beteiligungen	0,00	0,00	0,00
<b>332</b>	<b>Einzahlungen aus der Rückzahlung von Darlehen sowie gewährten Vorschüssen</b>	<b>0,00</b>	<b>0,00</b>	<b>0,00</b>
3321	Einzahlungen aus Darlehen an Träger des öffentlichen Rechts	0,00	0,00	0,00
3322	Einzahlungen aus Darlehen an Beteiligungen	0,00	0,00	0,00
3323	Einzahlungen aus Darlehen an Unternehmen und Haushalte	0,00	0,00	0,00
3325	Einzahlungen aus Vorschüssen und Anzahlungen	0,00	0,00	0,00
<b>333</b>	<b>Einzahlungen aus Kapitaltransfers</b>	<b>66 000,00</b>	<b>736 000,00</b>	<b>301 437,00</b>
3331	Kapitaltransferzahlungen von Trägern des öffentlichen Rechts	66 000,00	736 000,00	301 437,00
3332	Kapitaltransferzahlungen von Beteiligungen	0,00	0,00	0,00
3333	Kapitaltransferzahlungen von Unternehmen	0,00	0,00	0,00
3334	Kapitaltransferzahlungen von Haushalten und Organisationen ohne Erwerbscharakter	0,00	0,00	0,00
3335	Kapitaltransferzahlungen vom Ausland	0,00	0,00	0,00
<b>33</b>	<b>Summe Einzahlungen investive Gebarung</b>	<b>66 000,00</b>	<b>736 000,00</b>	<b>301 437,00</b>
<b>341</b>	<b>Auszahlungen aus der Investitionstätigkeit</b>	<b>2 328 000,00</b>	<b>1 985 500,00</b>	<b>1 950 324,51</b>
3411	Auszahlungen für den Erwerb von immateriellem Vermögen	0,00	0,00	0,00
3412	Auszahlungen für den Erwerb von Grundstücken und Grundstückseinrichtungen	2 167 000,00	1 934 500,00	1 925 038,49

## Straßen- und Wasserbau, Verkehr (Gruppe 6)

MVAG	Mittelverwendungs- und aufbringungsgruppen (1. und 2. Ebene)	VA 2022	VA 2021	RA 2020
3413	Auszahlungen für den Erwerb von Gebäuden und Bauten	150 000,00	30 000,00	7 723,84
3414	Auszahlungen für den Erwerb von technischen Anlagen, Fahrzeuge und Maschinen	0,00	0,00	0,00
3415	Auszahlungen für den Erwerb von Amts-, Betriebs- und Geschäftsausstattung	11 000,00	21 000,00	17 562,18
3416	Auszahlungen für den Erwerb von Kulturgütern	0,00	0,00	0,00
3417	Auszahlungen für den Erwerb von Beteiligungen	0,00	0,00	0,00
<b>342</b>	<b>Auszahlungen von gewährten Darlehen sowie gewährten Vorschüssen</b>	<b>0,00</b>	<b>0,00</b>	<b>0,00</b>
3421	Auszahlung von Darlehen an Träger des öffentlichen Rechts	0,00	0,00	0,00
3422	Auszahlung von Darlehen an Beteiligungen	0,00	0,00	0,00
3423	Auszahlung von Darlehen an Unternehmen und Haushalte	0,00	0,00	0,00
3425	Auszahlungen von Vorschüssen und Anzahlungen	0,00	0,00	0,00
<b>343</b>	<b>Auszahlungen aus Kapitaltransfers</b>	<b>0,00</b>	<b>0,00</b>	<b>0,00</b>
3431	Kapitaltransferzahlungen an Träger des öffentlichen Rechts	0,00	0,00	0,00
3432	Kapitaltransferzahlungen an Beteiligungen	0,00	0,00	0,00
3433	Kapitaltransferzahlungen an Unternehmen (Finanzunternehmen)	0,00	0,00	0,00
3434	Kapitaltransferzahlungen an Haushalte und Organisationen ohne Erwerbscharakter	0,00	0,00	0,00
3435	Kapitaltransferzahlungen an das Ausland	0,00	0,00	0,00
<b>34</b>	<b>Summe Auszahlungen investive Gebarung</b>	<b>2 328 000,00</b>	<b>1 985 500,00</b>	<b>1 950 324,51</b>
<b>SA2</b>	<b>Saldo (2) Geldfluss aus der Investiven Gebarung (33 – 34)</b>	<b>-2 262 000,00</b>	<b>-1 249 500,00</b>	<b>-1 648 887,51</b>
<b>SA3</b>	<b>Saldo (3) Nettofinanzierungssaldo (Saldo 1 + Saldo 2)</b>	<b>-2 888 200,00</b>	<b>-2 739 800,00</b>	<b>-3 037 607,09</b>
<b>351</b>	<b>Einzahlungen aus der Aufnahme von Finanzschulden</b>	<b>897 500,00</b>	<b>580 000,00</b>	<b>1 790 000,00</b>
3511	Einzahlungen aus empfangenen Darlehen von öffentlichen Körperschaften und Rechtsträgern	0,00	0,00	0,00
3512	Einzahlungen aus empfangenen Darlehen von Beteiligungen	0,00	0,00	0,00
3513	Einzahlungen aus empfangenen Darlehen von Unternehmen und privaten Haushalten	0,00	0,00	0,00
3514	Einzahlungen aus Finanzschulden (Finanzunternehmen)	897 500,00	580 000,00	1 790 000,00
<b>353</b>	<b>Einzahlungen infolge eines Kapitaltausch bei derivativen Finanzinstrumenten mit Grundgeschäft</b>	<b>0,00</b>	<b>0,00</b>	<b>0,00</b>
3530	Einzahlungen infolge eines Kapitaltausch bei derivativen Finanzinstrumenten mit Grundgeschäft	0,00	0,00	0,00
<b>355</b>	<b>Einzahlungen aus dem Abgang von Finanzinstrumenten</b>	<b>0,00</b>	<b>0,00</b>	<b>0,00</b>
3550	Einzahlungen aus dem Abgang von Finanzinstrumenten	0,00	0,00	0,00
<b>35</b>	<b>Summe Einzahlungen aus der Finanzierungstätigkeit</b>	<b>897 500,00</b>	<b>580 000,00</b>	<b>1 790 000,00</b>
<b>361</b>	<b>Auszahlungen aus der Tilgung von Finanzschulden</b>	<b>1 350 800,00</b>	<b>1 389 900,00</b>	<b>852 239,19</b>
3611	Auszahlungen aus empfangenen Darlehen von öffentlichen Körperschaften und Rechtsträgern	0,00	0,00	0,00

**Straßen- und Wasserbau, Verkehr (Gruppe 6)**

MVAG	Mittelverwendungs- und aufbringungsgruppen (1. und 2. Ebene)	VA 2022	VA 2021	RA 2020
3612	Auszahlungen aus empfangenen Darlehen von Beteiligungen	0,00	0,00	0,00
3613	Auszahlungen aus empfangenen Darlehen von Unternehmen und privaten Haushalten	0,00	0,00	0,00
3614	Auszahlungen aus Finanzschulden	1 350 800,00	1 389 900,00	852 239,19
3615	Auszahlung aus der Rückzahlung von Leasingverbindlichkeiten	0,00	0,00	0,00
<b>363</b>	<b>Auszahlungen infolge eines Kapitaltausch bei derivativen Finanzinstrumenten mit Grundgeschäft</b>	<b>0,00</b>	<b>0,00</b>	<b>0,00</b>
3630	Auszahlungen infolge eines Kapitaltausch bei derivativen Finanzinstrumenten mit Grundgeschäft	0,00	0,00	0,00
<b>365</b>	<b>Auszahlungen für den Erwerb von Finanzinstrumenten</b>	<b>0,00</b>	<b>0,00</b>	<b>0,00</b>
3650	Auszahlungen für den Erwerb von Finanzinstrumenten	0,00	0,00	0,00
<b>36</b>	<b>Summe Auszahlungen aus der Finanzierungstätigkeit</b>	<b>1 350 800,00</b>	<b>1 389 900,00</b>	<b>852 239,19</b>
<b>SA4</b>	<b>Saldo (4) Geldfluss aus der Finanzierungstätigkeit (35 – 36)</b>	<b>-453 300,00</b>	<b>-809 900,00</b>	<b>937 760,81</b>
<b>SA5</b>	<b>Saldo (5) Geldfluss aus der voranschlagswirksamen Gebarung (Saldo 3 + Saldo 4)</b>	<b>-3 341 500,00</b>	<b>-3 549 700,00</b>	<b>-2 099 846,28</b>

## Wirtschaftsförderung (Gruppe 7)

MVAG	Mittelverwendungs- und aufbringungsgruppen (1. und 2. Ebene)	VA 2022	VA 2021	RA 2020
<b>311</b>	<b>Einzahlungen aus der operativen Verwaltungstätigkeit</b>	<b>146 200,00</b>	<b>100 700,00</b>	<b>106 875,72</b>
3111	Einzahlungen aus eigenen Abgaben	0,00	0,00	0,00
3112	Einzahlungen aus Ertragsanteilen	0,00	0,00	0,00
3113	Einzahlungen aus Gebühren	0,00	0,00	0,00
3114	Einzahlungen aus Leistungen	34 200,00	16 600,00	7 658,85
3115	Einzahlungen aus Besitz und wirtschaftlicher Tätigkeit	58 200,00	71 200,00	17 004,27
3116	Einzahlungen aus Veräußerung von geringwertigen Wirtschaftsgütern (GWG) und sonstige Einzahlungen	53 800,00	12 900,00	82 212,60
<b>312</b>	<b>Einzahlungen aus Transfers (ohne Kapitaltransfers)</b>	<b>35 100,00</b>	<b>100,00</b>	<b>17 853,08</b>
3121	Transferzahlungen von Trägern des öffentlichen Rechts	35 000,00	0,00	17 853,08
3122	Transferzahlungen von Beteiligungen	0,00	0,00	0,00
3123	Transferzahlungen von Unternehmen (inkl. Finanzunternehmen)	0,00	0,00	0,00
3124	Transferzahlungen von Haushalte und Organisationen ohne Erwerbscharakter	100,00	100,00	0,00
3125	Transferzahlungen vom Ausland	0,00	0,00	0,00
3126	Investitions- und Tilgungszuschüsse zwischen Unternehmungen und Betrieben der Gebietskörperschaft und der Gebietskörperschaft	0,00	0,00	0,00
<b>313</b>	<b>Einzahlungen aus Finanzerträgen</b>	<b>0,00</b>	<b>0,00</b>	<b>0,00</b>
3131	Einzahlungen aus Zinserträgen	0,00	0,00	0,00
3133	Einzahlungen aus Gewinnentnahmen von marktbestimmten Betrieben	0,00	0,00	0,00
3134	Sonstige Einzahlungen aus Finanzerträgen	0,00	0,00	0,00
3135	Einzahlungen aus Dividenden/Gewinnausschüttungen	0,00	0,00	0,00
<b>31</b>	<b>Summe Einzahlungen operative Gebarung</b>	<b>181 300,00</b>	<b>100 800,00</b>	<b>124 728,80</b>
<b>321</b>	<b>Auszahlungen aus Personalaufwand</b>	<b>290 100,00</b>	<b>331 000,00</b>	<b>280 060,85</b>
3211	Auszahlungen für Personalaufwand Bezüge, Nebengebühren, und Mehrleistungsvergütungen)	231 800,00	264 100,00	222 896,58
3212	Auszahlungen für gesetzliche und freiwillige Sozialaufwendungen	58 300,00	66 900,00	57 164,27
3213	Auszahlungen aus sonstigem Personalaufwand	0,00	0,00	0,00
<b>322</b>	<b>Auszahlungen aus Sachaufwand (ohne Transferaufwand)</b>	<b>703 200,00</b>	<b>637 500,00</b>	<b>566 813,33</b>
3221	Auszahlungen für Gebrauchs- und Verbrauchsgüter, Handelswaren	24 500,00	22 500,00	4 475,49
3222	Auszahlungen für Verwaltungs- und Betriebsaufwand	11 200,00	9 900,00	7 251,36
3223	Auszahlungen für Leasing- und Mietaufwand	1 500,00	1 500,00	952,38
3224	Auszahlungen für Instandhaltung	15 700,00	14 800,00	16 898,65
3225	Sonstige Auszahlungen aus Sachaufwand	650 300,00	588 800,00	537 235,45
<b>323</b>	<b>Auszahlungen aus Transfers (ohne Kapitaltransfers)</b>	<b>10 000,00</b>	<b>10 000,00</b>	<b>0,00</b>
3231	Transferzahlungen an Träger des öffentlichen Rechts	0,00	0,00	0,00
3232	Transferzahlungen an Beteiligungen	0,00	0,00	0,00
3233	Transferzahlungen an Unternehmen (inkl. Finanzunternehmen)	10 000,00	10 000,00	0,00

## Wirtschaftsförderung (Gruppe 7)

MVAG	Mittelverwendungs- und aufbringungsgruppen (1. und 2. Ebene)	VA 2022	VA 2021	RA 2020
3234	Transferzahlungen an Haushalte und Organisationen ohne Erwerbscharakter	0,00	0,00	0,00
3235	Transferzahlungen an das Ausland	0,00	0,00	0,00
3236	Investitions- und Tilgungszuschüsse zwischen Unternehmungen und Betrieben der Gebietskörperschaft und der Gebietskörperschaft	0,00	0,00	0,00
<b>324</b>	<b>Auszahlungen aus Finanzaufwand</b>	<b>29 100,00</b>	<b>13 700,00</b>	<b>14 106,31</b>
3241	Auszahlungen für Zinsaufwand, für Finanzierungsleasing, für Forderungskauf, für Finanzschulden und derivative Finanzinstrumente m	29 100,00	13 700,00	14 106,31
3242	Auszahlungen für Zinsen aus derivativen Finanzinstrumenten ohne Grundgeschäft	0,00	0,00	0,00
3243	Auszahlung aus Gewinnentnahmen von marktbestimmten Betrieben	0,00	0,00	0,00
3244	Sonstige Auszahlungen aus Finanzaufwendungen	0,00	0,00	0,00
<b>32</b>	<b>Summe Auszahlungen operative Gebarung</b>	<b>1 032 400,00</b>	<b>992 200,00</b>	<b>860 980,49</b>
<b>SA1</b>	<b>Saldo (1) Geldfluss aus der Operativen Gebarung (31 – 32)</b>	<b>-851 100,00</b>	<b>-891 400,00</b>	<b>-736 251,69</b>
<b>331</b>	<b>Einzahlungen aus der Investitionstätigkeit</b>	<b>0,00</b>	<b>0,00</b>	<b>0,00</b>
3311	Einzahlungen aus der Veräußerung von immateriellem Vermögen	0,00	0,00	0,00
3312	Einzahlungen aus der Veräußerung von Grundstücken und Grundstückeinrichtungen	0,00	0,00	0,00
3313	Einzahlungen aus der Veräußerung von Gebäuden und Bauten	0,00	0,00	0,00
3314	Einzahlungen aus der Veräußerung von technischen Anlagen, Fahrzeuge und Maschinen	0,00	0,00	0,00
3315	Einzahlungen aus der Veräußerung von Amts-, Betriebs- und Geschäftsausstattung	0,00	0,00	0,00
3316	Einzahlungen aus der Veräußerung von Kulturgütern	0,00	0,00	0,00
3317	Einzahlungen aus der Veräußerung von Beteiligungen	0,00	0,00	0,00
<b>332</b>	<b>Einzahlungen aus der Rückzahlung von Darlehen sowie gewährten Vorschüssen</b>	<b>0,00</b>	<b>0,00</b>	<b>0,00</b>
3321	Einzahlungen aus Darlehen an Träger des öffentlichen Rechts	0,00	0,00	0,00
3322	Einzahlungen aus Darlehen an Beteiligungen	0,00	0,00	0,00
3323	Einzahlungen aus Darlehen an Unternehmen und Haushalte	0,00	0,00	0,00
3325	Einzahlungen aus Vorschüssen und Anzahlungen	0,00	0,00	0,00
<b>333</b>	<b>Einzahlungen aus Kapitaltransfers</b>	<b>34 200,00</b>	<b>34 200,00</b>	<b>19 395,60</b>
3331	Kapitaltransferzahlungen von Trägern des öffentlichen Rechts	14 600,00	14 600,00	0,00
3332	Kapitaltransferzahlungen von Beteiligungen	0,00	0,00	0,00
3333	Kapitaltransferzahlungen von Unternehmen	0,00	0,00	0,00
3334	Kapitaltransferzahlungen von Haushalten und Organisationen ohne Erwerbscharakter	19 600,00	19 600,00	19 395,60
3335	Kapitaltransferzahlungen vom Ausland	0,00	0,00	0,00
<b>33</b>	<b>Summe Einzahlungen investive Gebarung</b>	<b>34 200,00</b>	<b>34 200,00</b>	<b>19 395,60</b>
<b>341</b>	<b>Auszahlungen aus der Investitionstätigkeit</b>	<b>1 067 000,00</b>	<b>1 008 200,00</b>	<b>488 690,87</b>
3411	Auszahlungen für den Erwerb von immateriellem Vermögen	0,00	0,00	0,00
3412	Auszahlungen für den Erwerb von Grundstücken und Grundstückseinrichtungen	266 000,00	206 000,00	115 146,22



## Wirtschaftsförderung (Gruppe 7)

MVAG	Mittelverwendungs- und aufbringungsgruppen (1. und 2. Ebene)	VA 2022	VA 2021	RA 2020
3413	Auszahlungen für den Erwerb von Gebäuden und Bauten	0,00	0,00	21 716,82
3414	Auszahlungen für den Erwerb von technischen Anlagen, Fahrzeuge und Maschinen	0,00	0,00	0,00
3415	Auszahlungen für den Erwerb von Amts-, Betriebs- und Geschäftsausstattung	1 000,00	2 200,00	1 827,83
3416	Auszahlungen für den Erwerb von Kulturgütern	0,00	0,00	0,00
3417	Auszahlungen für den Erwerb von Beteiligungen	800 000,00	800 000,00	350 000,00
<b>342</b>	<b>Auszahlungen von gewährten Darlehen sowie gewährten Vorschüssen</b>	<b>0,00</b>	<b>0,00</b>	<b>0,00</b>
3421	Auszahlung von Darlehen an Träger des öffentlichen Rechts	0,00	0,00	0,00
3422	Auszahlung von Darlehen an Beteiligungen	0,00	0,00	0,00
3423	Auszahlung von Darlehen an Unternehmen und Haushalte	0,00	0,00	0,00
3425	Auszahlungen von Vorschüssen und Anzahlungen	0,00	0,00	0,00
<b>343</b>	<b>Auszahlungen aus Kapitaltransfers</b>	<b>20 100,00</b>	<b>20 100,00</b>	<b>31 502,35</b>
3431	Kapitaltransferzahlungen an Träger des öffentlichen Rechts	0,00	0,00	0,00
3432	Kapitaltransferzahlungen an Beteiligungen	0,00	0,00	0,00
3433	Kapitaltransferzahlungen an Unternehmen (Finanzunternehmen)	20 100,00	20 100,00	31 502,35
3434	Kapitaltransferzahlungen an Haushalte und Organisationen ohne Erwerbscharakter	0,00	0,00	0,00
3435	Kapitaltransferzahlungen an das Ausland	0,00	0,00	0,00
<b>34</b>	<b>Summe Auszahlungen investive Gebarung</b>	<b>1 087 100,00</b>	<b>1 028 300,00</b>	<b>520 193,22</b>
<b>SA2</b>	<b>Saldo (2) Geldfluss aus der Investiven Gebarung (33 – 34)</b>	<b>-1 052 900,00</b>	<b>-994 100,00</b>	<b>-500 797,62</b>
<b>SA3</b>	<b>Saldo (3) Nettofinanzierungssaldo (Saldo 1 + Saldo 2)</b>	<b>-1 904 000,00</b>	<b>-1 885 500,00</b>	<b>-1 237 049,31</b>
<b>351</b>	<b>Einzahlungen aus der Aufnahme von Finanzschulden</b>	<b>921 800,00</b>	<b>910 000,00</b>	<b>460 000,00</b>
3511	Einzahlungen aus empfangenen Darlehen von öffentlichen Körperschaften und Rechtsträgern	0,00	0,00	0,00
3512	Einzahlungen aus empfangenen Darlehen von Beteiligungen	0,00	0,00	0,00
3513	Einzahlungen aus empfangenen Darlehen von Unternehmen und privaten Haushalten	0,00	0,00	0,00
3514	Einzahlungen aus Finanzschulden (Finanzunternehmen)	921 800,00	910 000,00	460 000,00
<b>353</b>	<b>Einzahlungen infolge eines Kapitaltausch bei derivativen Finanzinstrumenten mit Grundgeschäft</b>	<b>0,00</b>	<b>0,00</b>	<b>0,00</b>
3530	Einzahlungen infolge eines Kapitaltausch bei derivativen Finanzinstrumenten mit Grundgeschäft	0,00	0,00	0,00
<b>355</b>	<b>Einzahlungen aus dem Abgang von Finanzinstrumenten</b>	<b>0,00</b>	<b>0,00</b>	<b>0,00</b>
3550	Einzahlungen aus dem Abgang von Finanzinstrumenten	0,00	0,00	0,00
<b>35</b>	<b>Summe Einzahlungen aus der Finanzierungstätigkeit</b>	<b>921 800,00</b>	<b>910 000,00</b>	<b>460 000,00</b>
<b>361</b>	<b>Auszahlungen aus der Tilgung von Finanzschulden</b>	<b>185 300,00</b>	<b>145 600,00</b>	<b>73 399,52</b>
3611	Auszahlungen aus empfangenen Darlehen von öffentlichen Körperschaften und Rechtsträgern	0,00	0,00	0,00

**Wirtschaftsförderung (Gruppe 7)**

<b>MVAG</b>	<b>Mittelverwendungs- und aufbringungsgruppen (1. und 2. Ebene)</b>	<b>VA 2022</b>	<b>VA 2021</b>	<b>RA 2020</b>
3612	Auszahlungen aus empfangenen Darlehen von Beteiligungen	0,00	0,00	0,00
3613	Auszahlungen aus empfangenen Darlehen von Unternehmen und privaten Haushalten	0,00	0,00	0,00
3614	Auszahlungen aus Finanzschulden	185 300,00	145 600,00	73 399,52
3615	Auszahlung aus der Rückzahlung von Leasingverbindlichkeiten	0,00	0,00	0,00
<b>363</b>	<b>Auszahlungen infolge eines Kapitaltausch bei derivativen Finanzinstrumenten mit Grundgeschäft</b>	<b>0,00</b>	<b>0,00</b>	<b>0,00</b>
3630	Auszahlungen infolge eines Kapitaltausch bei derivativen Finanzinstrumenten mit Grundgeschäft	0,00	0,00	0,00
<b>365</b>	<b>Auszahlungen für den Erwerb von Finanzinstrumenten</b>	<b>0,00</b>	<b>0,00</b>	<b>0,00</b>
3650	Auszahlungen für den Erwerb von Finanzinstrumenten	0,00	0,00	0,00
<b>36</b>	<b>Summe Auszahlungen aus der Finanzierungstätigkeit</b>	<b>185 300,00</b>	<b>145 600,00</b>	<b>73 399,52</b>
<b>SA4</b>	<b>Saldo (4) Geldfluss aus der Finanzierungstätigkeit (35 – 36)</b>	<b>736 500,00</b>	<b>764 400,00</b>	<b>386 600,48</b>
<b>SA5</b>	<b>Saldo (5) Geldfluss aus der voranschlagswirksamen Gebarung (Saldo 3 + Saldo 4)</b>	<b>-1 167 500,00</b>	<b>-1 121 100,00</b>	<b>-850 448,83</b>

## Dienstleistungen (Gruppe 8)

MVAG	Mittelverwendungs- und aufbringungsgruppen (1. und 2. Ebene)	VA 2022	VA 2021	RA 2020
<b>311</b>	<b>Einzahlungen aus der operativen Verwaltungstätigkeit</b>	<b>22 791 300,00</b>	<b>17 005 000,00</b>	<b>16 835 065,23</b>
3111	Einzahlungen aus eigenen Abgaben	0,00	0,00	0,00
3112	Einzahlungen aus Ertragsanteilen	0,00	0,00	0,00
3113	Einzahlungen aus Gebühren	7 458 400,00	6 784 700,00	6 469 052,70
3114	Einzahlungen aus Leistungen	10 096 100,00	4 980 600,00	5 133 733,17
3115	Einzahlungen aus Besitz und wirtschaftlicher Tätigkeit	2 445 000,00	2 394 100,00	2 303 523,02
3116	Einzahlungen aus Veräußerung von geringwertigen Wirtschaftsgütern (GWG) und sonstige Einzahlungen	2 791 800,00	2 845 600,00	2 928 756,34
<b>312</b>	<b>Einzahlungen aus Transfers (ohne Kapitaltransfers)</b>	<b>229 900,00</b>	<b>1 880 200,00</b>	<b>226 841,31</b>
3121	Transferzahlungen von Trägern des öffentlichen Rechts	199 700,00	200 000,00	194 718,31
3122	Transferzahlungen von Beteiligungen	0,00	0,00	0,00
3123	Transferzahlungen von Unternehmen (inkl. Finanzunternehmen)	30 000,00	1 680 000,00	32 123,00
3124	Transferzahlungen von Haushalte und Organisationen ohne Erwerbscharakter	200,00	200,00	0,00
3125	Transferzahlungen vom Ausland	0,00	0,00	0,00
3126	Investitions- und Tilgungszuschüsse zwischen Unternehmungen und Betrieben der Gebietskörperschaft und der Gebietskörperschaft	0,00	0,00	0,00
<b>313</b>	<b>Einzahlungen aus Finanzerträgen</b>	<b>0,00</b>	<b>0,00</b>	<b>0,00</b>
3131	Einzahlungen aus Zinserträgen	0,00	0,00	0,00
3133	Einzahlungen aus Gewinnentnahmen von marktbestimmten Betrieben	0,00	0,00	0,00
3134	Sonstige Einzahlungen aus Finanzerträgen	0,00	0,00	0,00
3135	Einzahlungen aus Dividenden/Gewinnausschüttungen	0,00	0,00	0,00
<b>31</b>	<b>Summe Einzahlungen operative Gebarung</b>	<b>23 021 200,00</b>	<b>18 885 200,00</b>	<b>17 061 906,54</b>
<b>321</b>	<b>Auszahlungen aus Personalaufwand</b>	<b>5 886 200,00</b>	<b>5 721 000,00</b>	<b>5 519 911,17</b>
3211	Auszahlungen für Personalaufwand Bezüge, Nebengebühren, und Mehrleistungsvergütungen)	4 725 900,00	4 612 500,00	4 472 467,59
3212	Auszahlungen für gesetzliche und freiwillige Sozialaufwendungen	1 160 300,00	1 108 500,00	1 047 443,58
3213	Auszahlungen aus sonstigem Personalaufwand	0,00	0,00	0,00
<b>322</b>	<b>Auszahlungen aus Sachaufwand (ohne Transferaufwand)</b>	<b>14 179 100,00</b>	<b>9 073 800,00</b>	<b>10 861 323,16</b>
3221	Auszahlungen für Gebrauchs- und Verbrauchsgüter, Handelswaren	555 300,00	506 700,00	430 742,71
3222	Auszahlungen für Verwaltungs- und Betriebsaufwand	1 439 800,00	1 101 800,00	1 088 664,56
3223	Auszahlungen für Leasing- und Mietaufwand	947 900,00	834 200,00	960 431,43
3224	Auszahlungen für Instandhaltung	2 402 500,00	2 441 100,00	1 826 179,63
3225	Sonstige Auszahlungen aus Sachaufwand	8 833 600,00	4 190 000,00	6 555 304,83
<b>323</b>	<b>Auszahlungen aus Transfers (ohne Kapitaltransfers)</b>	<b>5 000,00</b>	<b>5 000,00</b>	<b>5 800,00</b>
3231	Transferzahlungen an Träger des öffentlichen Rechts	0,00	0,00	0,00
3232	Transferzahlungen an Beteiligungen	0,00	0,00	0,00
3233	Transferzahlungen an Unternehmen (inkl. Finanzunternehmen)	0,00	0,00	0,00

## Dienstleistungen (Gruppe 8)

MVAG	Mittelverwendungs- und aufbringungsgruppen (1. und 2. Ebene)	VA 2022	VA 2021	RA 2020
3234	Transferzahlungen an Haushalte und Organisationen ohne Erwerbscharakter	5 000,00	5 000,00	5 800,00
3235	Transferzahlungen an das Ausland	0,00	0,00	0,00
3236	Investitions- und Tilgungszuschüsse zwischen Unternehmungen und Betrieben der Gebietskörperschaft und der Gebietskörperschaft	0,00	0,00	0,00
<b>324</b>	<b>Auszahlungen aus Finanzaufwand</b>	<b>272 800,00</b>	<b>258 400,00</b>	<b>256 164,74</b>
3241	Auszahlungen für Zinsaufwand, für Finanzierungsleasing, für Forderungskauf, für Finanzschulden und derivative Finanzinstrumente m	270 400,00	256 000,00	254 651,85
3242	Auszahlungen für Zinsen aus derivativen Finanzinstrumenten ohne Grundgeschäft	0,00	0,00	0,00
3243	Auszahlung aus Gewinnentnahmen von marktbestimmten Betrieben	0,00	0,00	0,00
3244	Sonstige Auszahlungen aus Finanzaufwendungen	2 400,00	2 400,00	1 512,89
<b>32</b>	<b>Summe Auszahlungen operative Gebarung</b>	<b>20 343 100,00</b>	<b>15 058 200,00</b>	<b>16 643 199,07</b>
<b>SA1</b>	<b>Saldo (1) Geldfluss aus der Operativen Gebarung (31 – 32)</b>	<b>2 678 100,00</b>	<b>3 827 000,00</b>	<b>418 707,47</b>
<b>331</b>	<b>Einzahlungen aus der Investitionstätigkeit</b>	<b>1 371 000,00</b>	<b>75 000,00</b>	<b>562 541,88</b>
3311	Einzahlungen aus der Veräußerung von immateriellem Vermögen	0,00	0,00	0,00
3312	Einzahlungen aus der Veräußerung von Grundstücken und Grundstückeinrichtungen	360 000,00	50 000,00	542 281,88
3313	Einzahlungen aus der Veräußerung von Gebäuden und Bauten	991 000,00	6 000,00	20 260,00
3314	Einzahlungen aus der Veräußerung von technischen Anlagen, Fahrzeuge und Maschinen	20 000,00	19 000,00	0,00
3315	Einzahlungen aus der Veräußerung von Amts-, Betriebs- und Geschäftsausstattung	0,00	0,00	0,00
3316	Einzahlungen aus der Veräußerung von Kulturgütern	0,00	0,00	0,00
3317	Einzahlungen aus der Veräußerung von Beteiligungen	0,00	0,00	0,00
<b>332</b>	<b>Einzahlungen aus der Rückzahlung von Darlehen sowie gewährten Vorschüssen</b>	<b>0,00</b>	<b>0,00</b>	<b>0,00</b>
3321	Einzahlungen aus Darlehen an Träger des öffentlichen Rechts	0,00	0,00	0,00
3322	Einzahlungen aus Darlehen an Beteiligungen	0,00	0,00	0,00
3323	Einzahlungen aus Darlehen an Unternehmen und Haushalte	0,00	0,00	0,00
3325	Einzahlungen aus Vorschüssen und Anzahlungen	0,00	0,00	0,00
<b>333</b>	<b>Einzahlungen aus Kapitaltransfers</b>	<b>408 300,00</b>	<b>1 399 800,00</b>	<b>1 593 874,97</b>
3331	Kapitaltransferzahlungen von Trägern des öffentlichen Rechts	208 300,00	1 199 800,00	319 765,19
3332	Kapitaltransferzahlungen von Beteiligungen	0,00	0,00	0,00
3333	Kapitaltransferzahlungen von Unternehmen	0,00	0,00	0,00
3334	Kapitaltransferzahlungen von Haushalten und Organisationen ohne Erwerbscharakter	200 000,00	200 000,00	1 274 109,78
3335	Kapitaltransferzahlungen vom Ausland	0,00	0,00	0,00
<b>33</b>	<b>Summe Einzahlungen investive Gebarung</b>	<b>1 779 300,00</b>	<b>1 474 800,00</b>	<b>2 156 416,85</b>
<b>341</b>	<b>Auszahlungen aus der Investitionstätigkeit</b>	<b>7 210 600,00</b>	<b>8 230 200,00</b>	<b>5 935 946,35</b>
3411	Auszahlungen für den Erwerb von immateriellem Vermögen	388 000,00	100 000,00	0,00
3412	Auszahlungen für den Erwerb von Grundstücken und Grundstückseinrichtungen	5 578 500,00	7 574 000,00	4 610 383,71

## Dienstleistungen (Gruppe 8)

MVAG	Mittelverwendungs- und aufbringungsgruppen (1. und 2. Ebene)	VA 2022	VA 2021	RA 2020
3413	Auszahlungen für den Erwerb von Gebäuden und Bauten	729 700,00	39 600,00	707 707,93
3414	Auszahlungen für den Erwerb von technischen Anlagen, Fahrzeuge und Maschinen	471 000,00	442 300,00	439 546,27
3415	Auszahlungen für den Erwerb von Amts-, Betriebs- und Geschäftsausstattung	43 400,00	74 300,00	143 244,44
3416	Auszahlungen für den Erwerb von Kulturgütern	0,00	0,00	0,00
3417	Auszahlungen für den Erwerb von Beteiligungen	0,00	0,00	35 064,00
<b>342</b>	<b>Auszahlungen von gewährten Darlehen sowie gewährten Vorschüssen</b>	<b>0,00</b>	<b>0,00</b>	<b>0,00</b>
3421	Auszahlung von Darlehen an Träger des öffentlichen Rechts	0,00	0,00	0,00
3422	Auszahlung von Darlehen an Beteiligungen	0,00	0,00	0,00
3423	Auszahlung von Darlehen an Unternehmen und Haushalte	0,00	0,00	0,00
3425	Auszahlungen von Vorschüssen und Anzahlungen	0,00	0,00	0,00
<b>343</b>	<b>Auszahlungen aus Kapitaltransfers</b>	<b>0,00</b>	<b>0,00</b>	<b>0,00</b>
3431	Kapitaltransferzahlungen an Träger des öffentlichen Rechts	0,00	0,00	0,00
3432	Kapitaltransferzahlungen an Beteiligungen	0,00	0,00	0,00
3433	Kapitaltransferzahlungen an Unternehmen (Finanzunternehmen)	0,00	0,00	0,00
3434	Kapitaltransferzahlungen an Haushalte und Organisationen ohne Erwerbscharakter	0,00	0,00	0,00
3435	Kapitaltransferzahlungen an das Ausland	0,00	0,00	0,00
<b>34</b>	<b>Summe Auszahlungen investive Gebarung</b>	<b>7 210 600,00</b>	<b>8 230 200,00</b>	<b>5 935 946,35</b>
<b>SA2</b>	<b>Saldo (2) Geldfluss aus der Investiven Gebarung (33 – 34)</b>	<b>-5 431 300,00</b>	<b>-6 755 400,00</b>	<b>-3 779 529,50</b>
<b>SA3</b>	<b>Saldo (3) Nettofinanzierungssaldo (Saldo 1 + Saldo 2)</b>	<b>-2 753 200,00</b>	<b>-2 928 400,00</b>	<b>-3 360 822,03</b>
<b>351</b>	<b>Einzahlungen aus der Aufnahme von Finanzschulden</b>	<b>2 539 400,00</b>	<b>2 880 000,00</b>	<b>3 522 000,00</b>
3511	Einzahlungen aus empfangenen Darlehen von öffentlichen Körperschaften und Rechtsträgern	0,00	0,00	0,00
3512	Einzahlungen aus empfangenen Darlehen von Beteiligungen	0,00	0,00	0,00
3513	Einzahlungen aus empfangenen Darlehen von Unternehmen und privaten Haushalten	0,00	0,00	0,00
3514	Einzahlungen aus Finanzschulden (Finanzunternehmen)	2 539 400,00	2 880 000,00	3 522 000,00
<b>353</b>	<b>Einzahlungen infolge eines Kapitaltausch bei derivativen Finanzinstrumenten mit Grundgeschäft</b>	<b>0,00</b>	<b>0,00</b>	<b>0,00</b>
3530	Einzahlungen infolge eines Kapitaltausch bei derivativen Finanzinstrumenten mit Grundgeschäft	0,00	0,00	0,00
<b>355</b>	<b>Einzahlungen aus dem Abgang von Finanzinstrumenten</b>	<b>0,00</b>	<b>0,00</b>	<b>0,00</b>
3550	Einzahlungen aus dem Abgang von Finanzinstrumenten	0,00	0,00	0,00
<b>35</b>	<b>Summe Einzahlungen aus der Finanzierungstätigkeit</b>	<b>2 539 400,00</b>	<b>2 880 000,00</b>	<b>3 522 000,00</b>
<b>361</b>	<b>Auszahlungen aus der Tilgung von Finanzschulden</b>	<b>2 341 000,00</b>	<b>3 871 900,00</b>	<b>1 671 611,16</b>
3611	Auszahlungen aus empfangenen Darlehen von öffentlichen Körperschaften und Rechtsträgern	102 500,00	221 600,00	148 143,43

**Dienstleistungen (Gruppe 8)**

MVAG	Mittelverwendungs- und aufbringungsgruppen (1. und 2. Ebene)	VA 2022	VA 2021	RA 2020
3612	Auszahlungen aus empfangenen Darlehen von Beteiligungen	0,00	0,00	0,00
3613	Auszahlungen aus empfangenen Darlehen von Unternehmen und privaten Haushalten	0,00	0,00	0,00
3614	Auszahlungen aus Finanzschulden	2 238 500,00	3 650 300,00	1 523 467,73
3615	Auszahlung aus der Rückzahlung von Leasingverbindlichkeiten	0,00	0,00	0,00
<b>363</b>	<b>Auszahlungen infolge eines Kapitaltausch bei derivativen Finanzinstrumenten mit Grundgeschäft</b>	<b>0,00</b>	<b>0,00</b>	<b>0,00</b>
3630	Auszahlungen infolge eines Kapitaltausch bei derivativen Finanzinstrumenten mit Grundgeschäft	0,00	0,00	0,00
<b>365</b>	<b>Auszahlungen für den Erwerb von Finanzinstrumenten</b>	<b>0,00</b>	<b>0,00</b>	<b>0,00</b>
3650	Auszahlungen für den Erwerb von Finanzinstrumenten	0,00	0,00	0,00
<b>36</b>	<b>Summe Auszahlungen aus der Finanzierungstätigkeit</b>	<b>2 341 000,00</b>	<b>3 871 900,00</b>	<b>1 671 611,16</b>
<b>SA4</b>	<b>Saldo (4) Geldfluss aus der Finanzierungstätigkeit (35 – 36)</b>	<b>198 400,00</b>	<b>-991 900,00</b>	<b>1 850 388,84</b>
<b>SA5</b>	<b>Saldo (5) Geldfluss aus der voranschlagswirksamen Gebarung (Saldo 3 + Saldo 4)</b>	<b>-2 554 800,00</b>	<b>-3 920 300,00</b>	<b>-1 510 433,19</b>

## Finanzwirtschaft (Gruppe 9)

MVAG	Mittelverwendungs- und aufbringungsgruppen (1. und 2. Ebene)	VA 2022	VA 2021	RA 2020
<b>311</b>	<b>Einzahlungen aus der operativen Verwaltungstätigkeit</b>	<b>29 798 800,00</b>	<b>30 592 800,00</b>	<b>28 538 768,64</b>
3111	Einzahlungen aus eigenen Abgaben	10 164 500,00	9 596 500,00	9 570 434,34
3112	Einzahlungen aus Ertragsanteilen	18 121 000,00	16 033 000,00	16 479 877,02
3113	Einzahlungen aus Gebühren	0,00	0,00	0,00
3114	Einzahlungen aus Leistungen	11 800,00	11 800,00	10 407,63
3115	Einzahlungen aus Besitz und wirtschaftlicher Tätigkeit	0,00	0,00	0,00
3116	Einzahlungen aus Veräußerung von geringwertigen Wirtschaftsgütern (GWG) und sonstige Einzahlungen	1 501 500,00	4 951 500,00	2 478 049,65
<b>312</b>	<b>Einzahlungen aus Transfers (ohne Kapitaltransfers)</b>	<b>90 000,00</b>	<b>80 000,00</b>	<b>387 881,71</b>
3121	Transferzahlungen von Trägern des öffentlichen Rechts	90 000,00	80 000,00	387 881,71
3122	Transferzahlungen von Beteiligungen	0,00	0,00	0,00
3123	Transferzahlungen von Unternehmen (inkl. Finanzunternehmen)	0,00	0,00	0,00
3124	Transferzahlungen von Haushalte und Organisationen ohne Erwerbscharakter	0,00	0,00	0,00
3125	Transferzahlungen vom Ausland	0,00	0,00	0,00
3126	Investitions- und Tilgungszuschüsse zwischen Unternehmungen und Betrieben der Gebietskörperschaft und der Gebietskörperschaft	0,00	0,00	0,00
<b>313</b>	<b>Einzahlungen aus Finanzerträgen</b>	<b>2 000,00</b>	<b>2 000,00</b>	<b>910,68</b>
3131	Einzahlungen aus Zinserträgen	2 000,00	2 000,00	910,68
3133	Einzahlungen aus Gewinnentnahmen von marktbestimmten Betrieben	0,00	0,00	0,00
3134	Sonstige Einzahlungen aus Finanzerträgen	0,00	0,00	0,00
3135	Einzahlungen aus Dividenden/Gewinnausschüttungen	0,00	0,00	0,00
<b>31</b>	<b>Summe Einzahlungen operative Gebarung</b>	<b>29 890 800,00</b>	<b>30 674 800,00</b>	<b>28 927 561,03</b>
<b>321</b>	<b>Auszahlungen aus Personalaufwand</b>	<b>407 100,00</b>	<b>375 900,00</b>	<b>343 307,40</b>
3211	Auszahlungen für Personalaufwand Bezüge, Nebengebühren, und Mehrleistungsvergütungen)	309 400,00	306 100,00	279 233,07
3212	Auszahlungen für gesetzliche und freiwillige Sozialaufwendungen	97 700,00	69 800,00	64 074,33
3213	Auszahlungen aus sonstigem Personalaufwand	0,00	0,00	0,00
<b>322</b>	<b>Auszahlungen aus Sachaufwand (ohne Transferaufwand)</b>	<b>40 900,00</b>	<b>2 141 000,00</b>	<b>1 400 159,63</b>
3221	Auszahlungen für Gebrauchs- und Verbrauchsgüter, Handelswaren	1 100,00	1 100,00	712,91
3222	Auszahlungen für Verwaltungs- und Betriebsaufwand	20 400,00	20 400,00	22 616,33
3223	Auszahlungen für Leasing- und Mietaufwand	0,00	0,00	0,00
3224	Auszahlungen für Instandhaltung	600,00	600,00	1 629,10
3225	Sonstige Auszahlungen aus Sachaufwand	18 800,00	2 118 900,00	1 375 201,29
<b>323</b>	<b>Auszahlungen aus Transfers (ohne Kapitaltransfers)</b>	<b>0,00</b>	<b>0,00</b>	<b>4 512,14</b>
3231	Transferzahlungen an Träger des öffentlichen Rechts	0,00	0,00	0,00
3232	Transferzahlungen an Beteiligungen	0,00	0,00	0,00
3233	Transferzahlungen an Unternehmen (inkl. Finanzunternehmen)	0,00	0,00	0,00

## Finanzwirtschaft (Gruppe 9)

MVAG	Mittelverwendungs- und aufbringungsgruppen (1. und 2. Ebene)	VA 2022	VA 2021	RA 2020
3234	Transferzahlungen an Haushalte und Organisationen ohne Erwerbscharakter	0,00	0,00	0,00
3235	Transferzahlungen an das Ausland	0,00	0,00	0,00
3236	Investitions- und Tilgungszuschüsse zwischen Unternehmungen und Betrieben der Gebietskörperschaft und der Gebietskörperschaft	0,00	0,00	4 512,14
<b>324</b>	<b>Auszahlungen aus Finanzaufwand</b>	<b>33 600,00</b>	<b>23 600,00</b>	<b>28 988,05</b>
3241	Auszahlungen für Zinsaufwand, für Finanzierungsleasing, für Forderungskauf, für Finanzschulden und derivative Finanzinstrumente m	100,00	100,00	0,00
3242	Auszahlungen für Zinsen aus derivativen Finanzinstrumenten ohne Grundgeschäft	0,00	0,00	0,00
3243	Auszahlung aus Gewinnentnahmen von marktbestimmten Betrieben	0,00	0,00	0,00
3244	Sonstige Auszahlungen aus Finanzaufwendungen	33 500,00	23 500,00	28 988,05
<b>32</b>	<b>Summe Auszahlungen operative Gebarung</b>	<b>481 600,00</b>	<b>2 540 500,00</b>	<b>1 776 967,22</b>
<b>SA1</b>	<b>Saldo (1) Geldfluss aus der Operativen Gebarung (31 – 32)</b>	<b>29 409 200,00</b>	<b>28 134 300,00</b>	<b>27 150 593,81</b>
<b>331</b>	<b>Einzahlungen aus der Investitionstätigkeit</b>	<b>0,00</b>	<b>2 344 000,00</b>	<b>0,00</b>
3311	Einzahlungen aus der Veräußerung von immateriellem Vermögen	0,00	0,00	0,00
3312	Einzahlungen aus der Veräußerung von Grundstücken und Grundstückeinrichtungen	0,00	0,00	0,00
3313	Einzahlungen aus der Veräußerung von Gebäuden und Bauten	0,00	0,00	0,00
3314	Einzahlungen aus der Veräußerung von technischen Anlagen, Fahrzeuge und Maschinen	0,00	0,00	0,00
3315	Einzahlungen aus der Veräußerung von Amts-, Betriebs- und Geschäftsausstattung	0,00	0,00	0,00
3316	Einzahlungen aus der Veräußerung von Kulturgütern	0,00	0,00	0,00
3317	Einzahlungen aus der Veräußerung von Beteiligungen	0,00	2 344 000,00	0,00
<b>332</b>	<b>Einzahlungen aus der Rückzahlung von Darlehen sowie gewährten Vorschüssen</b>	<b>0,00</b>	<b>0,00</b>	<b>0,00</b>
3321	Einzahlungen aus Darlehen an Träger des öffentlichen Rechts	0,00	0,00	0,00
3322	Einzahlungen aus Darlehen an Beteiligungen	0,00	0,00	0,00
3323	Einzahlungen aus Darlehen an Unternehmen und Haushalte	0,00	0,00	0,00
3325	Einzahlungen aus Vorschüssen und Anzahlungen	0,00	0,00	0,00
<b>333</b>	<b>Einzahlungen aus Kapitaltransfers</b>	<b>0,00</b>	<b>0,00</b>	<b>0,00</b>
3331	Kapitaltransferzahlungen von Trägern des öffentlichen Rechts	0,00	0,00	0,00
3332	Kapitaltransferzahlungen von Beteiligungen	0,00	0,00	0,00
3333	Kapitaltransferzahlungen von Unternehmen	0,00	0,00	0,00
3334	Kapitaltransferzahlungen von Haushalten und Organisationen ohne Erwerbscharakter	0,00	0,00	0,00
3335	Kapitaltransferzahlungen vom Ausland	0,00	0,00	0,00
<b>33</b>	<b>Summe Einzahlungen investive Gebarung</b>	<b>0,00</b>	<b>2 344 000,00</b>	<b>0,00</b>
<b>341</b>	<b>Auszahlungen aus der Investitionstätigkeit</b>	<b>0,00</b>	<b>0,00</b>	<b>0,00</b>
3411	Auszahlungen für den Erwerb von immateriellem Vermögen	0,00	0,00	0,00
3412	Auszahlungen für den Erwerb von Grundstücken und Grundstückseinrichtungen	0,00	0,00	0,00



## Finanzwirtschaft (Gruppe 9)

MVAG	Mittelverwendungs- und aufbringungsgruppen (1. und 2. Ebene)	VA 2022	VA 2021	RA 2020
3413	Auszahlungen für den Erwerb von Gebäuden und Bauten	0,00	0,00	0,00
3414	Auszahlungen für den Erwerb von technischen Anlagen, Fahrzeuge und Maschinen	0,00	0,00	0,00
3415	Auszahlungen für den Erwerb von Amts-, Betriebs- und Geschäftsausstattung	0,00	0,00	0,00
3416	Auszahlungen für den Erwerb von Kulturgütern	0,00	0,00	0,00
3417	Auszahlungen für den Erwerb von Beteiligungen	0,00	0,00	0,00
<b>342</b>	<b>Auszahlungen von gewährten Darlehen sowie gewährten Vorschüssen</b>	<b>0,00</b>	<b>0,00</b>	<b>0,00</b>
3421	Auszahlung von Darlehen an Träger des öffentlichen Rechts	0,00	0,00	0,00
3422	Auszahlung von Darlehen an Beteiligungen	0,00	0,00	0,00
3423	Auszahlung von Darlehen an Unternehmen und Haushalte	0,00	0,00	0,00
3425	Auszahlungen von Vorschüssen und Anzahlungen	0,00	0,00	0,00
<b>343</b>	<b>Auszahlungen aus Kapitaltransfers</b>	<b>300 000,00</b>	<b>0,00</b>	<b>200 000,00</b>
3431	Kapitaltransferzahlungen an Träger des öffentlichen Rechts	0,00	0,00	0,00
3432	Kapitaltransferzahlungen an Beteiligungen	300 000,00	0,00	200 000,00
3433	Kapitaltransferzahlungen an Unternehmen (Finanzunternehmen)	0,00	0,00	0,00
3434	Kapitaltransferzahlungen an Haushalte und Organisationen ohne Erwerbscharakter	0,00	0,00	0,00
3435	Kapitaltransferzahlungen an das Ausland	0,00	0,00	0,00
<b>34</b>	<b>Summe Auszahlungen investive Gebarung</b>	<b>300 000,00</b>	<b>0,00</b>	<b>200 000,00</b>
<b>SA2</b>	<b>Saldo (2) Geldfluss aus der Investiven Gebarung (33 – 34)</b>	<b>-300 000,00</b>	<b>2 344 000,00</b>	<b>-200 000,00</b>
<b>SA3</b>	<b>Saldo (3) Nettofinanzierungssaldo (Saldo 1 + Saldo 2)</b>	<b>29 109 200,00</b>	<b>30 478 300,00</b>	<b>26 950 593,81</b>
<b>351</b>	<b>Einzahlungen aus der Aufnahme von Finanzschulden</b>	<b>0,00</b>	<b>0,00</b>	<b>0,00</b>
3511	Einzahlungen aus empfangenen Darlehen von öffentlichen Körperschaften und Rechtsträgern	0,00	0,00	0,00
3512	Einzahlungen aus empfangenen Darlehen von Beteiligungen	0,00	0,00	0,00
3513	Einzahlungen aus empfangenen Darlehen von Unternehmen und privaten Haushalten	0,00	0,00	0,00
3514	Einzahlungen aus Finanzschulden (Finanzunternehmen)	0,00	0,00	0,00
<b>353</b>	<b>Einzahlungen infolge eines Kapitaltausch bei derivativen Finanzinstrumenten mit Grundgeschäft</b>	<b>0,00</b>	<b>0,00</b>	<b>0,00</b>
3530	Einzahlungen infolge eines Kapitaltausch bei derivativen Finanzinstrumenten mit Grundgeschäft	0,00	0,00	0,00
<b>355</b>	<b>Einzahlungen aus dem Abgang von Finanzinstrumenten</b>	<b>0,00</b>	<b>0,00</b>	<b>0,00</b>
3550	Einzahlungen aus dem Abgang von Finanzinstrumenten	0,00	0,00	0,00
<b>35</b>	<b>Summe Einzahlungen aus der Finanzierungstätigkeit</b>	<b>0,00</b>	<b>0,00</b>	<b>0,00</b>
<b>361</b>	<b>Auszahlungen aus der Tilgung von Finanzschulden</b>	<b>0,00</b>	<b>0,00</b>	<b>0,00</b>
3611	Auszahlungen aus empfangenen Darlehen von öffentlichen Körperschaften und Rechtsträgern	0,00	0,00	0,00

**Finanzwirtschaft (Gruppe 9)**

MVAG	Mittelverwendungs- und aufbringungsgruppen (1. und 2. Ebene)	VA 2022	VA 2021	RA 2020
3612	Auszahlungen aus empfangenen Darlehen von Beteiligungen	0,00	0,00	0,00
3613	Auszahlungen aus empfangenen Darlehen von Unternehmen und privaten Haushalten	0,00	0,00	0,00
3614	Auszahlungen aus Finanzschulden	0,00	0,00	0,00
3615	Auszahlung aus der Rückzahlung von Leasingverbindlichkeiten	0,00	0,00	0,00
<b>363</b>	<b>Auszahlungen infolge eines Kapitaltausch bei derivativen Finanzinstrumenten mit Grundgeschäft</b>	<b>0,00</b>	<b>0,00</b>	<b>0,00</b>
3630	Auszahlungen infolge eines Kapitaltausch bei derivativen Finanzinstrumenten mit Grundgeschäft	0,00	0,00	0,00
<b>365</b>	<b>Auszahlungen für den Erwerb von Finanzinstrumenten</b>	<b>0,00</b>	<b>0,00</b>	<b>0,00</b>
3650	Auszahlungen für den Erwerb von Finanzinstrumenten	0,00	0,00	0,00
<b>36</b>	<b>Summe Auszahlungen aus der Finanzierungstätigkeit</b>	<b>0,00</b>	<b>0,00</b>	<b>0,00</b>
<b>SA4</b>	<b>Saldo (4) Geldfluss aus der Finanzierungstätigkeit (35 – 36)</b>	<b>0,00</b>	<b>0,00</b>	<b>0,00</b>
<b>SA5</b>	<b>Saldo (5) Geldfluss aus der voranschlagswirksamen Gebarung (Saldo 3 + Saldo 4)</b>	<b>29 109 200,00</b>	<b>30 478 300,00</b>	<b>26 950 593,81</b>

Querschnitt (Anlage 5b)



Bezeichnung	Zuordnung der Aufwands- und Ertragsgruppen	Summe Haushalt	davon A 85 - 89	Summe ohne A 85 - 89	
<b>I. Querschnitt</b>					
<b>Erträge der operativen Gebarung / Einzahlungen aus Abgaben</b>					
10	Einzahlungen aus eigenen Abgaben	Unterklassen 83 bis 85 ohne Gruppen 852, 858 und 859	10 164 500,00	0,00	10 164 500,00
11	Erträge aus Ertragsanteilen	Gruppen 858 und 859	18 121 000,00	0,00	18 121 000,00
12	Gebühren für die Benützung von Gemeindevorrichtungen und -anlagen	Gruppe 852	7 595 900,00	7 173 900,00	422 000,00
13	Erträge aus Leistungen	Unterklasse 81 ohne Gruppen 811, 817, 818 und 819	12 137 000,00	4 524 300,00	7 612 700,00
14	Erträge aus Besitz und wirtschaftlicher Tätigkeit	Gruppen 811, 820, 822, 823	2 833 000,00	1 923 100,00	909 900,00
15	Transfererträge von Trägern des öffentlichen Rechts	Gruppen 860 bis 863, 888	1 678 000,00	193 700,00	1 484 300,00
16	Sonstige Transfererträge	Gruppen 809, 864 bis 868, 880	1 099 900,00	110 900,00	989 000,00
17	Gewinnentnahmen der Gemeinde von Unternehmungen und marktbestimmten Betrieben der Gemeinde (A 85-89)	Gruppe 869 und 879	0,00	0,00	0,00
18	Erträge aus Veräußerungen und sonstige Erträge	Gruppen 814, 815, 824, 827, 828 und 829	6 742 900,00	2 323 500,00	4 419 400,00
<b>19</b>	<b>Summe 1 (Erträge)</b>		<b>60 372 200,00</b>	<b>16 249 400,00</b>	<b>44 122 800,00</b>
<b>Aufwendungen der operativen Gebarung</b>					
20	Personalaufwand	Klasse 5 ohne nicht finanzierungswirksame Konten	13 592 500,00	743 100,00	12 849 400,00
21	Pensionen und sonstige Ruhebezüge	Gruppen 760, 761	315 000,00	0,00	315 000,00
22	Bezüge der gewählten Organe	Gruppe 721	521 200,00	0,00	521 200,00
23	Gebrauchs- und Verbrauchsgüter, Handelswaren	Klasse 4	1 262 000,00	196 700,00	1 065 300,00
24	Verwaltungs- und Betriebsaufwand	Klasse 6 ohne Gruppen 650 bis 655, 657, 658, 680 bis 687, 689, 690, 694 bis 699; Unterklassen 70 bis 72 ohne Gruppen 706 und 721; Gruppe 790	22 586 800,00	9 855 000,00	12 731 800,00
25	Zinsen für Finanzschulden	Gruppen 650, 651, 653 und 657	555 800,00	212 800,00	343 000,00
26	Laufende Transfers an Träger des öffentlichen Rechts	Gruppen 750 bis 754	10 872 000,00	0,00	10 872 000,00
27	Sonstige laufende Transfers	Gruppen 755 bis 757, 759, 764, 768, 780 und 781	1 087 000,00	0,00	1 087 000,00
28	Gewinnentnahmen der Gemeinde von Unternehmungen und marktbestimmten Betrieben der Gemeinde (A 85-89)	Gruppe 769	0,00	0,00	0,00
<b>29</b>	<b>Summe 2 (Aufwendungen)</b>		<b>50 792 300,00</b>	<b>11 007 600,00</b>	<b>39 784 700,00</b>
<b>91</b>	<b>SALDO 1: Ergebnis der operativen Gebarung</b>	Summe 1 minus Summe 2	<b>9 579 900,00</b>	<b>5 241 800,00</b>	<b>4 338 100,00</b>

Bezeichnung	Zuordnung Abgang/Zugang zu den Bestandskonten und der Kapitaltransferkonten	Summe Haushalt	davon A 85 - 89	Summe ohne A 85 - 89	
<b>Vermögensgebarung mit Kapitaltransfers ohne Finanztransaktionen</b>					
30	Veräußerung von unbeweglichem Vermögen	Unterklassen 00, 01, 05 und 06; Gruppen 801, 802 und 805 (bei unbeweglichen Kulturgütern)	1 351 000,00	0,00	1 351 000,00
31	Veräußerung von beweglichem Vermögen	Unterklassen 02 bis 04; Gruppen 100, 113, 120, 150, 159, 170 und 175; Gruppen 803, 804 und 805 (bei beweglichen Kulturgütern)	20 000,00	0,00	20 000,00
32	Veräußerung von immateriellen Vermögenswerten	Unterklasse 07	0,00	0,00	0,00
33	Investitionszuschüsse (erhaltene Kapitaltransfers) von Trägern des öffentlichen Rechts	Gruppen 300 bis 303, 309, 871	510 000,00	208 300,00	301 700,00
34	Sonstige Investitionszuschüsse (erhaltene Kapitaltransfers)	Gruppen 304 bis 308	219 600,00	200 000,00	19 600,00
<b>39</b>	<b>Summe 3 (Vermögensgebarung mit Kapitaltransfer ohne Finanztransaktionen)</b>		<b>2 100 600,00</b>	<b>408 300,00</b>	<b>1 692 300,00</b>
<b>Vermögensgebarung und Kapitaltransfers ohne Finanztransaktionen</b>					
40	Erwerb von unbeweglichem Vermögen	Unterklassen 00, 01 und 05; Gruppen 060, 061 und 063	9 081 200,00	3 805 500,00	5 275 700,00
41	Erwerb von beweglichem Vermögen, Aktivierte Vorräte	Unterklassen 02 bis 04; Gruppe 062; Gruppen 100, 113, 120, 150, 159, 170 und 175	763 600,00	220 500,00	543 100,00
42	Erwerb von immateriellen Vermögenswerten	Unterklasse 07	388 000,00	0,00	388 000,00
43	Kapitaltransfers an Träger des öffentlichen Rechts	Gruppen 130 und 135; Gruppen 770 bis 774	19 000,00	0,00	19 000,00
44	Sonstige Kapitaltransfers	Gruppen 775 bis 779, 785 und 786	335 600,00	0,00	335 600,00
<b>49</b>	<b>Summe 4 (Vermögensgebarung und Kapitaltransfer ohne Finanztransaktionen)</b>		<b>10 587 400,00</b>	<b>4 026 000,00</b>	<b>6 561 400,00</b>
<b>92</b>	<b>SALDO 2: Saldo der Vermögensgebarung ohne Finanztransaktionen</b>	Summe 3 minus Summe 4	<b>-8 486 800,00</b>	<b>-3 617 700,00</b>	<b>-4 869 100,00</b>

Bezeichnung	Zuordnung der Gruppen der Finanzierungsrechnung	nur A 85 - 89
<b>Einzahlungen aus Finanztransaktionen</b>		
50 Veräußerung von Beteiligungen und Wertpapieren	Unterklasse 08; Gruppen 223 und 224	0,00
51 Entnahmen aus Zahlungsmittelreserven	Gruppen 293, 294 und 295	0,00
52 Einzahlungen aus der Rückzahlung von Darlehen an Träger des öffentlichen Rechts	Gruppen 240 bis 244	0,00
53 Einzahlungen aus der Rückzahlung von Darlehen an andere und von Bezugsvorschüssen	Gruppen 245 bis 249 und 273	0,00
54 Aufnahme von Finanzschulden von Trägern des öffentlichen Rechts	Gruppen 340 bis 344, 350 bis 354	0,00
55 Aufnahme von Finanzschulden von anderen	Unterklasse 32; Gruppen 345 bis 349, 355 bis 357	1 420 000,00
58 Ausgleichszahlungen aus Finanzderivaten	Gruppen 821 und 826	0,00
<b>59 Summe 5 (Einzahlungen aus Finanztransaktionen)</b>		<b>1 420 000,00</b>
<b>Auszahlungen aus Finanztransaktionen</b>		
60 Erwerb von Beteiligungen und Wertpapieren	Unterklasse 08; Gruppen 223 und 224	0,00
61 Zuführung an Zahlungsmittelreserven	Gruppen 293, 294 und 295	0,00
62 Gewährung von Darlehen an Träger des öffentlichen Rechts	Gruppen 240 bis 244	0,00
63 Gewährung von Darlehen an andere und von Bezugsvorschüssen	Gruppen 245 bis 249 und 273	0,00
64 Rückzahlung von Finanzschulden bei Trägern des öffentlichen Rechts	Gruppen 340 bis 344, 350 bis 354	102 500,00
65 Rückzahlung von Finanzschulden bei anderen	Unterklasse 32; Gruppen 345 bis 349, 355 bis 357	1 772 500,00
68 Ausgleichszahlungen aus Finanzderivaten	Gruppen 652, 655 und 658	0,00
<b>69 Summe 6 (Auszahlungen aus Finanztransaktionen)</b>		<b>1 875 000,00</b>
<b>93 SALDO 3: Saldo der Finanztransaktionen</b>	Summe 5 minus Summe 6	<b>-455 000,00</b>
<b>94 SALDO 4:</b>	Summe der Salden 1, 2 und 3	<b>1 169 100,00</b>
<b>II. Ableitung des Finanzierungssaldos</b>		
70 Jahresergebnis Haushalt ohne A 85 - 89 und ohne Finanztransaktionen	Saldo 1 plus Saldo 2	-531 000,00
71 Überrechnung Jahresergebnis A 85 - 89	Saldo 4 der Spalte "nur A 85 - 89"	1 169 100,00
<b>95 Finanzierungssaldo ('vorläufiges Maastricht-Ergebnis')</b>		<b>638 100,00</b>





Ergebnis- und Finanzierungsvoranschlag Detailnachweis



	MVAG EH	MVAG FH	QU	Ergebnisvoranschlag			Finanzierungsvoranschlag			
				VA 2022	VA 2021	RA 2020	VA 2022	VA 2021	RA 2020	
<b>0 Vertretungskörper und allgemeine Verwaltung</b>										
<b>00</b>	<b>Gewählte Gemeindeorgane</b>									
<b>000</b>	<b>Gewählte Gemeindeorgane</b>									
<b>000000</b>	<b>GEWÄHLTE GEMEINDEORGANE</b>									
<b>Operative Gebarung</b>										
2/000000+861000	Pensionssicherungsbeitrag	2121	3121	15	1 300,00	1 300,00	1 432,64	1 300,00	1 300,00	1 432,64
<b>SU 21 / 31</b>	<b>Summe Erträge / Einzahlungen operative Gebarung</b>				<b>1 300,00</b>	<b>1 300,00</b>	<b>1 432,64</b>	<b>1 300,00</b>	<b>1 300,00</b>	<b>1 432,64</b>
1/000000-670000	Versicherungen (Haftplf.Unfall)	2222	3222	24	300,00	300,00	266,53	300,00	300,00	266,53
1/000000-721000	Bezüge der Organe	2225	3225	22	514 000,00	512 400,00	499 705,16	514 000,00	512 400,00	499 705,16
1/000000-721100	Reisegebühren - Pauschale	2225	3225	22	7 200,00	7 000,00	1 970,47	7 200,00	7 000,00	1 682,15
1/000000-723000	Reisekosten und Diäten	2225	3225	24	100,00	100,00	51,24	100,00	100,00	51,24
1/000000-728000	Schulungskosten	2225	3225	24	22 800,00	22 800,00	28 319,68	22 800,00	22 800,00	28 319,68
1/000000-760000	Pension-Bürgermeister	2234	3234	21	47 000,00	46 000,00	46 384,92	47 000,00	46 000,00	46 384,92
<b>SU 22 / 32</b>	<b>Summe Aufwendungen / Auszahlungen operative Gebarung</b>				<b>591 400,00</b>	<b>588 600,00</b>	<b>576 698,00</b>	<b>591 400,00</b>	<b>588 600,00</b>	<b>576 409,68</b>
<b>SA 0 / SA 1</b>	<b>(0) Nettoergebnis (21 - 22) / (1) Geldfluss operative Gebarung (31 - 32)</b>				<b>-590 100,00</b>	<b>-587 300,00</b>	<b>-575 265,36</b>	<b>-590 100,00</b>	<b>-587 300,00</b>	<b>-574 977,04</b>
<b>SU 23</b>	<b>Summe Haushaltsrücklagen</b>				<b>0,00</b>	<b>0,00</b>	<b>0,00</b>	<b>0,00</b>	<b>0,00</b>	<b>0,00</b>
<b>SA00</b>	<b>Nettoergebnis nach Zuw./Entn. Haushaltsrücklagen (Saldo 0 +/- SU23)</b>				<b>-590 100,00</b>	<b>-587 300,00</b>	<b>-575 265,36</b>			
<b>Investive Gebarung</b>										
<b>SU 33</b>	<b>Summe Einzahlungen investive Gebarung</b>							<b>0,00</b>	<b>0,00</b>	<b>0,00</b>
<b>SU 34</b>	<b>Summe Auszahlungen investive Gebarung</b>							<b>0,00</b>	<b>0,00</b>	<b>0,00</b>
<b>SA2</b>	<b>Saldo (2) Geldfluss aus der Investiven Gebarung (33 - 34)</b>							<b>0,00</b>	<b>0,00</b>	<b>0,00</b>
<b>SA3</b>	<b>Saldo (3) Nettofinanzierungssaldo (Saldo 1 + Saldo 2)</b>							<b>-590 100,00</b>	<b>-587 300,00</b>	<b>-574 977,04</b>
<b>Finanzierungstätigkeit</b>										
<b>SU 35</b>	<b>Summe Einzahlungen aus der Finanzierungstätigkeit</b>							<b>0,00</b>	<b>0,00</b>	<b>0,00</b>
<b>SU 36</b>	<b>Summe Auszahlungen aus der Finanzierungstätigkeit</b>							<b>0,00</b>	<b>0,00</b>	<b>0,00</b>
<b>SA4</b>	<b>Saldo (4) Geldfluss aus der Finanzierungstätigkeit (35 - 36)</b>							<b>0,00</b>	<b>0,00</b>	<b>0,00</b>
<b>SA5</b>	<b>Saldo (5) Geldfluss aus der voranschlagswirksamen Gebarung (Saldo 3 + Saldo 4)</b>							<b>-590 100,00</b>	<b>-587 300,00</b>	<b>-574 977,04</b>
<b>01</b>	<b>Hauptverwaltung</b>									
<b>010</b>	<b>Zentralamt</b>									
<b>010000</b>	<b>GEMEINDE-DIREKTION</b>									
<b>Operative Gebarung</b>										
2/010000+810700	Vergütung Personalleistungen	2114	3114	13	0,00	0,00	12 967,72	0,00	0,00	12 967,72
2/010000+816000	Personalkostenersatz	2114	3114	13	131 000,00	75 000,00	25 072,00	131 000,00	75 000,00	25 072,00
2/010000+817000	Erträge aus der Auflösung von sonstigen Rückstellungen	2117			400,00	6 100,00	0,00	0,00	0,00	0,00

		MVAG			Ergebnisvoranschlag			Finanzierungsvoranschlag		
		MVAG EH	MVAG FH	QU	VA 2022	VA 2021	RA 2020	VA 2022	VA 2021	RA 2020
2/010000+829200	Papierkostenersätze (Schulen)	2116	3116	18	1 000,00	1 000,00	790,02	1 000,00	1 000,00	790,02
2/010000+860000	Bundessozialamt / AMS-Zuschuss	2121	3121	15	40 000,00	25 000,00	69 208,75	40 000,00	25 000,00	69 208,75
<b>SU 21 / 31</b>	<b>Summe Erträge / Einzahlungen operative Gebarung</b>				<b>172 400,00</b>	<b>107 100,00</b>	<b>108 038,49</b>	<b>172 000,00</b>	<b>101 000,00</b>	<b>108 038,49</b>
1/010000-400000	Geringwertige Wirtschaftsgüter (GWG)	2221	3221	23	300,00	300,00	515,72	300,00	300,00	515,72
1/010000-456000	Büromaterial	2221	3221	23	14 000,00	14 000,00	15 230,02	14 000,00	14 000,00	15 230,02
1/010000-457000	Gesetzblätter, Drucksorten	2221	3221	23	1 000,00	1 000,00	1 181,89	1 000,00	1 000,00	1 181,89
1/010000-510000	Geldbezüge Vertragsbedienstete der Verwaltung	2211	3211	20	276 000,00	279 300,00	255 489,30	276 000,00	279 300,00	255 489,30
1/010000-520000	Geldbezüge ganzjährig beschäftigten Angestellten	2211	3211	20	0,00	6 900,00	12 397,00	0,00	6 900,00	12 397,00
1/010000-522000	Geldbezüge der nicht ganzjährig beschäftigten Angestellten	2211	3211	20	0,00	0,00	422,99	0,00	0,00	422,99
1/010000-565000	Mehrleistungsvergütungen	2211	3211	20	55 000,00	68 700,00	64 302,73	55 000,00	68 700,00	64 302,73
1/010000-566000	Zuwendungen aus Anlass von Dienstjubiläen	2212	3212	20	0,00	5 800,00	0,00	0,00	5 800,00	0,00
1/010000-569000	Sonstige Nebengebühren	2211	3211	20	1 200,00	1 500,00	1 344,94	1 200,00	1 500,00	1 344,94
1/010000-580000	Dienstgeberbeiträge zum Ausgleichsfonds für Familienbeihilfen	2212	3212	20	7 200,00	9 800,00	11 387,23	7 200,00	9 800,00	11 387,23
1/010000-582000	Sonstige Dienstgeberbeiträge zur sozialen Sicherheit	2212	3212	20	56 200,00	58 700,00	55 464,73	56 200,00	58 700,00	55 464,73
1/010000-591000	Dotierung von Rückstellungen für Abfertigungen	2214			6 100,00	3 700,00	6 213,41	0,00	0,00	0,00
1/010000-592000	Dotierung von Rückstellungen für Jubiläumszuwendungen	2214			4 000,00	3 300,00	4 199,86	0,00	0,00	0,00
1/010000-617000	Fahrzeug- und Maschinenkosten	2224	3224	24	1 600,00	1 600,00	2 948,49	1 600,00	1 600,00	2 857,39
1/010000-631000	Telekommunikationsdienste	2222	3222	24	900,00	900,00	1 286,18	900,00	900,00	1 121,90
1/010000-670000	Versicherungen, Amtshaftpflicht	2222	3222	24	14 200,00	13 600,00	13 507,57	14 200,00	13 600,00	13 507,57
1/010000-724000	Reisegebühren	2225	3225	24	200,00	200,00	178,03	200,00	200,00	178,03
1/010000-728500	Leistungsentgelte an Firmen	2225	3225	24	12 200,00	7 200,00	8 897,10	12 200,00	7 200,00	8 633,89
1/010000-728800	Vergütung Bauhofleistungen	2225	3225	24	500,00	800,00	104,09	500,00	800,00	104,09
<b>SU 22 / 32</b>	<b>Summe Aufwendungen / Auszahlungen operative Gebarung</b>				<b>450 600,00</b>	<b>477 300,00</b>	<b>455 071,28</b>	<b>440 500,00</b>	<b>470 300,00</b>	<b>444 139,42</b>
<b>SA 0 / SA 1</b>	<b>(0) Nettoergebnis (21 - 22) / (1) Geldfluss operative Gebarung (31 - 32)</b>				<b>-278 200,00</b>	<b>-370 200,00</b>	<b>-347 032,79</b>	<b>-268 500,00</b>	<b>-369 300,00</b>	<b>-336 100,93</b>
<b>SU 23</b>	<b>Summe Haushaltsrücklagen</b>				<b>0,00</b>	<b>0,00</b>	<b>0,00</b>	<b>0,00</b>	<b>0,00</b>	<b>0,00</b>
<b>SA00</b>	<b>Nettoergebnis nach Zuw./Entn. Haushaltsrücklagen (Saldo 0 +/- SU23)</b>				<b>-278 200,00</b>	<b>-370 200,00</b>	<b>-347 032,79</b>			
<b>Investive Gebarung</b>										
<b>SU 33</b>	<b>Summe Einzahlungen investive Gebarung</b>							<b>0,00</b>	<b>0,00</b>	<b>0,00</b>
<b>SU 34</b>	<b>Summe Auszahlungen investive Gebarung</b>							<b>0,00</b>	<b>0,00</b>	<b>0,00</b>
<b>SA2</b>	<b>Saldo (2) Geldfluss aus der Investiven Gebarung (33 - 34)</b>							<b>0,00</b>	<b>0,00</b>	<b>0,00</b>
<b>SA3</b>	<b>Saldo (3) Nettofinanzierungssaldo (Saldo 1 + Saldo 2)</b>							<b>-268 500,00</b>	<b>-369 300,00</b>	<b>-336 100,93</b>
<b>Finanzierungstätigkeit</b>										
<b>SU 35</b>	<b>Summe Einzahlungen aus der Finanzierungstätigkeit</b>							<b>0,00</b>	<b>0,00</b>	<b>0,00</b>

		MVAG			Ergebnisvoranschlag			Finanzierungsvoranschlag		
		EH	FH	QU	VA 2022	VA 2021	RA 2020	VA 2022	VA 2021	RA 2020
<b>SU 36</b>	<b>Summe Auszahlungen aus der Finanzierungstätigkeit</b>							<b>0,00</b>	<b>0,00</b>	<b>0,00</b>
<b>SA4</b>	<b>Saldo (4) Geldfluss aus der Finanzierungstätigkeit (35 – 36)</b>							<b>0,00</b>	<b>0,00</b>	<b>0,00</b>
<b>SA5</b>	<b>Saldo (5) Geldfluss aus der voranschlagswirksamen Gebarung (Saldo 3 + Saldo 4)</b>							<b>-268 500,00</b>	<b>-369 300,00</b>	<b>-336 100,93</b>
<b>011</b>	<b>Personalamt</b>									
<b>011000</b>	<b>PERSONALAMT</b>									
<b>Operative Gebarung</b>										
2/011000+817000	Erträge aus der Auflösung von sonstigen Rückstellungen	2117			6 100,00	6 100,00	0,00	0,00	0,00	0,00
<b>SU 21 / 31</b>	<b>Summe Erträge / Einzahlungen operative Gebarung</b>				<b>6 100,00</b>	<b>6 100,00</b>	<b>0,00</b>	<b>0,00</b>	<b>0,00</b>	<b>0,00</b>
1/011000-400000	Geringwertige Wirtschaftsgüter (GWG)	2221	3221	23	300,00	300,00	0,00	300,00	300,00	0,00
1/011000-510000	Geldbezüge Vertragsbedienstete der Verwaltung	2211	3211	20	109 900,00	101 700,00	99 462,79	109 900,00	101 700,00	99 462,79
1/011000-565000	Mehrleistungsvergütungen	2211	3211	20	15 000,00	15 800,00	11 907,36	15 000,00	15 800,00	11 907,36
1/011000-566000	Zuwendungen aus Anlass von Dienstjubiläen	2212	3212	20	0,00	5 800,00	0,00	0,00	5 800,00	0,00
1/011000-569000	Sonstige Nebengebühren	2211	3211	20	1 100,00	1 300,00	1 088,12	1 100,00	1 300,00	1 088,12
1/011000-580000	Dienstgeberbeiträge zum Ausgleichsfonds für Familienbeihilfen	2212	3212	20	5 000,00	4 900,00	4 379,75	5 000,00	4 900,00	4 379,75
1/011000-582000	Sonstige Dienstgeberbeiträge zur sozialen Sicherheit	2212	3212	20	23 900,00	23 100,00	21 813,67	23 900,00	23 100,00	21 813,67
1/011000-591000	Dotierung von Rückstellungen für Abfertigungen	2214			2 900,00	1 500,00	2 733,56	0,00	0,00	0,00
1/011000-592000	Dotierung von Rückstellungen für Jubiläumswendungen	2214			1 000,00	0,00	1 512,50	0,00	0,00	0,00
1/011000-710000	Öffentliche Abgaben	2225	3225	24	15 000,00	20 000,00	16 192,00	15 000,00	20 000,00	16 192,00
1/011000-724000	Reisegebühren	2225	3225	24	100,00	100,00	91,81	100,00	100,00	91,81
<b>SU 22 / 32</b>	<b>Summe Aufwendungen / Auszahlungen operative Gebarung</b>				<b>174 200,00</b>	<b>174 500,00</b>	<b>159 181,56</b>	<b>170 300,00</b>	<b>173 000,00</b>	<b>154 935,50</b>
<b>SA 0 / SA 1</b>	<b>(0) Nettoergebnis (21 - 22) / (1) Geldfluss operative Gebarung (31 – 32)</b>				<b>-168 100,00</b>	<b>-168 400,00</b>	<b>-159 181,56</b>	<b>-170 300,00</b>	<b>-173 000,00</b>	<b>-154 935,50</b>
<b>SU 23</b>	<b>Summe Haushaltsrücklagen</b>				<b>0,00</b>	<b>0,00</b>	<b>0,00</b>	<b>0,00</b>	<b>0,00</b>	<b>0,00</b>
<b>SA00</b>	<b>Nettoergebnis nach Zuw./Entn. Haushaltsrücklagen (Saldo 0 +/- SU23)</b>				<b>-168 100,00</b>	<b>-168 400,00</b>	<b>-159 181,56</b>			
<b>Investive Gebarung</b>										
<b>SU 33</b>	<b>Summe Einzahlungen investive Gebarung</b>							<b>0,00</b>	<b>0,00</b>	<b>0,00</b>
<b>SU 34</b>	<b>Summe Auszahlungen investive Gebarung</b>							<b>0,00</b>	<b>0,00</b>	<b>0,00</b>
<b>SA2</b>	<b>Saldo (2) Geldfluss aus der Investiven Gebarung (33 – 34)</b>							<b>0,00</b>	<b>0,00</b>	<b>0,00</b>
<b>SA3</b>	<b>Saldo (3) Nettofinanzierungssaldo (Saldo 1 + Saldo 2)</b>							<b>-170 300,00</b>	<b>-173 000,00</b>	<b>-154 935,50</b>
<b>Finanzierungstätigkeit</b>										
<b>SU 35</b>	<b>Summe Einzahlungen aus der Finanzierungstätigkeit</b>							<b>0,00</b>	<b>0,00</b>	<b>0,00</b>
<b>SU 36</b>	<b>Summe Auszahlungen aus der Finanzierungstätigkeit</b>							<b>0,00</b>	<b>0,00</b>	<b>0,00</b>
<b>SA4</b>	<b>Saldo (4) Geldfluss aus der Finanzierungstätigkeit (35 – 36)</b>							<b>0,00</b>	<b>0,00</b>	<b>0,00</b>

		MVAG			Ergebnisvoranschlag			Finanzierungsvoranschlag		
		EH	FH	QU	VA 2022	VA 2021	RA 2020	VA 2022	VA 2021	RA 2020
<b>SA5</b>	<b>Saldo (5) Geldfluss aus der voranschlagswirksamen Gebarung (Saldo 3 + Saldo 4)</b>							<b>-170 300,00</b>	<b>-173 000,00</b>	<b>-154 935,50</b>
<b>015</b>	<b>Pressestelle, Amtsblatt und Öffentlichkeitsarbeit</b>									
<b>015000</b>	<b>BÜRGERKOMMUNIKATION UND ÖFFENTLICHKEITSARBEIT</b>									
	<b>Operative Gebarung</b>									
2/015000+810000	Einnahmen aus Inseraten	2114	3114	13	15 000,00	15 000,00	12 848,96	15 000,00	15 000,00	11 103,34
2/015000+817000	Erträge aus der Auflösung von sonstigen Rückstellungen	2117			4 500,00	4 500,00	0,00	0,00	0,00	0,00
<b>SU 21 / 31</b>	<b>Summe Erträge / Einzahlungen operative Gebarung</b>				<b>19 500,00</b>	<b>19 500,00</b>	<b>12 848,96</b>	<b>15 000,00</b>	<b>15 000,00</b>	<b>11 103,34</b>
1/015000-400000	Geringwertige Wirtschaftsgüter (GWG)	2221	3221	23	500,00	500,00	0,00	500,00	500,00	0,00
1/015000-457000	Druckwerke	2221	3221	23	43 000,00	43 000,00	29 219,17	43 000,00	43 000,00	29 219,17
1/015000-510000	Geldbezüge Vertragsbedienstete der Verwaltung	2211	3211	20	86 200,00	72 400,00	56 883,76	86 200,00	72 400,00	56 883,76
1/015000-565000	Mehrleistungsvergütungen	2211	3211	20	9 900,00	10 900,00	9 680,62	9 900,00	10 900,00	9 680,62
1/015000-569000	Sonstige Nebengebühren	2211	3211	20	400,00	200,00	149,57	400,00	200,00	149,57
1/015000-580000	Dienstgeberbeiträge zum Ausgleichsfonds für Familienbeihilfen	2212	3212	20	3 800,00	3 300,00	2 615,70	3 800,00	3 300,00	2 615,70
1/015000-582000	Sonstige Dienstgeberbeiträge zur sozialen Sicherheit	2212	3212	20	20 500,00	17 700,00	14 065,51	20 500,00	17 700,00	14 065,51
1/015000-591000	Dotierung von Rückstellungen für Abfertigungen	2214			300,00	0,00	392,66	0,00	0,00	0,00
1/015000-592000	Dotierung von Rückstellungen für Jubiläumsszuwendungen	2214			2 000,00	3 200,00	937,69	0,00	0,00	0,00
1/015000-630000	Porto	2222	3222	24	11 000,00	10 200,00	8 158,94	11 000,00	10 200,00	8 158,94
1/015000-631000	Telekommunikationsdienste	2222	3222	24	400,00	400,00	385,07	400,00	400,00	383,66
1/015000-680000	Planmäßige Abschreibung	2226			6 200,00	10 700,00	10 746,56	0,00	0,00	0,00
1/015000-724000	Reisegebühren	2225	3225	24	700,00	600,00	416,21	700,00	600,00	416,21
1/015000-728000	Sonstige Ausgaben	2225	3225	24	10 000,00	16 000,00	14 477,62	10 000,00	16 000,00	10 616,11
1/015000-728100	Neue Medien	2225	3225	24	32 000,00	34 000,00	28 182,83	32 000,00	34 000,00	28 182,83
1/015000-728800	Vergütung Bauhofleistungen	2225	3225	24	0,00	0,00	148,70	0,00	0,00	148,70
<b>SU 22 / 32</b>	<b>Summe Aufwendungen / Auszahlungen operative Gebarung</b>				<b>226 900,00</b>	<b>223 100,00</b>	<b>176 460,61</b>	<b>218 400,00</b>	<b>209 200,00</b>	<b>160 520,78</b>
<b>SA 0 / SA 1</b>	<b>(0) Nettoergebnis (21 - 22) / (1) Geldfluss operative Gebarung (31 - 32)</b>				<b>-207 400,00</b>	<b>-203 600,00</b>	<b>-163 611,65</b>	<b>-203 400,00</b>	<b>-194 200,00</b>	<b>-149 417,44</b>
<b>SU 23</b>	<b>Summe Haushaltsrücklagen</b>				<b>0,00</b>	<b>0,00</b>	<b>0,00</b>	<b>0,00</b>	<b>0,00</b>	<b>0,00</b>
<b>SA00</b>	<b>Nettoergebnis nach Zuw./Entn. Haushaltsrücklagen (Saldo 0 +/- SU23)</b>				<b>-207 400,00</b>	<b>-203 600,00</b>	<b>-163 611,65</b>			
	<b>Investive Gebarung</b>									
<b>SU 33</b>	<b>Summe Einzahlungen investive Gebarung</b>							<b>0,00</b>	<b>0,00</b>	<b>0,00</b>
<b>SU 34</b>	<b>Summe Auszahlungen investive Gebarung</b>							<b>0,00</b>	<b>0,00</b>	<b>0,00</b>
<b>SA2</b>	<b>Saldo (2) Geldfluss aus der Investiven Gebarung (33 - 34)</b>							<b>0,00</b>	<b>0,00</b>	<b>0,00</b>
<b>SA3</b>	<b>Saldo (3) Nettofinanzierungssaldo (Saldo 1 + Saldo 2)</b>							<b>-203 400,00</b>	<b>-194 200,00</b>	<b>-149 417,44</b>

		MVAG			Ergebnisvoranschlag			Finanzierungsvoranschlag		
		EH	FH	QU	VA 2022	VA 2021	RA 2020	VA 2022	VA 2021	RA 2020
<b>Finanzierungstätigkeit</b>										
<b>SU 35</b>	<b>Summe Einzahlungen aus der Finanzierungstätigkeit</b>							<b>0,00</b>	<b>0,00</b>	<b>0,00</b>
<b>SU 36</b>	<b>Summe Auszahlungen aus der Finanzierungstätigkeit</b>							<b>0,00</b>	<b>0,00</b>	<b>0,00</b>
<b>SA4</b>	<b>Saldo (4) Geldfluss aus der Finanzierungstätigkeit (35 – 36)</b>							<b>0,00</b>	<b>0,00</b>	<b>0,00</b>
<b>SA5</b>	<b>Saldo (5) Geldfluss aus der voranschlagswirksamen Gebarung (Saldo 3 + Saldo 4)</b>							<b>-203 400,00</b>	<b>-194 200,00</b>	<b>-149 417,44</b>
<b>016 Elektronische Datenverarbeitung</b>										
<b>016000 ELEKTRONISCHE DATENVERARBEITUNG</b>										
<b>Operative Gebarung</b>										
2/016000+816000	Kostenbeiträge (Kostensätze) für sonstige Leistungen	2114	3114	13	15 000,00	16 000,00	15 101,37	15 000,00	16 000,00	14 557,16
2/016000+829000	Ersätze	2116	3116	18	0,00	0,00	1 984,58	0,00	0,00	1 984,58
6/016000+829910	Sonstige Erträge	2116	3116	18	0,00	0,00	69 165,50	0,00	0,00	69 165,50
<b>SU 21 / 31</b>	<b>Summe Erträge / Einzahlungen operative Gebarung</b>				<b>15 000,00</b>	<b>16 000,00</b>	<b>86 251,45</b>	<b>15 000,00</b>	<b>16 000,00</b>	<b>85 707,24</b>
1/016000-400000	Geringwertige Wirtschaftsgüter (GWG)	2221	3221	23	3 500,00	3 500,00	4 560,80	3 500,00	3 500,00	4 306,80
1/016000-456000	Büromaterial	2221	3221	23	5 500,00	5 500,00	4 381,77	5 500,00	5 500,00	4 727,30
1/016000-510000	Geldbezüge Vertragsbedienstete der Verwaltung	2211	3211	20	120 500,00	119 000,00	118 022,59	120 500,00	119 000,00	118 022,59
1/016000-520000	Geldbezüge der ganzjährig beschäftigten Angestellten	2211	3211	20	10 400,00	0,00	0,00	10 400,00	0,00	0,00
1/016000-565000	Mehrleistungsvergütungen	2211	3211	20	28 500,00	24 600,00	26 788,73	28 500,00	24 600,00	26 788,73
1/016000-569000	Sonstige Nebengebühren	2211	3211	20	6 600,00	6 600,00	5 020,56	6 600,00	6 600,00	5 020,56
1/016000-580000	Dienstgeberbeiträge zum Ausgleichsfonds für Familienbeihilfen	2212	3212	20	1 500,00	3 600,00	5 856,16	1 500,00	3 600,00	5 856,16
1/016000-582000	Sonstige Dienstgeberbeiträge zur sozialen Sicherheit	2212	3212	20	31 800,00	30 600,00	29 969,76	31 800,00	30 600,00	29 969,76
1/016000-591000	Dotierung von Rückstellungen für Abfertigungen	2214			1 000,00	1 300,00	1 161,36	0,00	0,00	0,00
1/016000-592000	Dotierung von Rückstellungen für Jubiläumswendungen	2214			800,00	700,00	750,23	0,00	0,00	0,00
1/016000-616000	Instandhaltung der Maschinen	2224	3224	24	2 600,00	2 500,00	1 124,71	2 600,00	2 500,00	2 104,71
1/016000-618000	Instandhaltung der Einrichtungen	2224	3224	24	0,00	0,00	90,00	0,00	0,00	90,00
1/016000-618300	eGovernment Nutzungsentgelt (Fundinfo, Bürgerportal)	2224	3224	24	0,00	0,00	0,00	0,00	0,00	751,61
1/016000-631000	Telekommunikationsdienste	2222	3222	24	7 000,00	7 000,00	7 837,94	7 000,00	7 000,00	7 794,08
1/016000-680000	Planmäßige Abschreibung	2226			42 700,00	46 300,00	51 629,55	0,00	0,00	0,00
1/016000-724000	Reisegebühren	2225	3225	24	800,00	1 200,00	1 126,77	800,00	1 200,00	1 126,77
1/016000-728000	Schulungskosten	2225	3225	24	4 000,00	5 000,00	1 542,45	4 000,00	5 000,00	2 522,45
1/016000-728200	Softwarewartung	2225	3225	24	102 800,00	80 300,00	77 987,42	102 800,00	80 300,00	77 072,39
1/016000-728300	eGovernment Nutzungsentgelte (Fundinfo, Bürgerportal)	2225	3225	24	3 800,00	5 200,00	3 236,16	3 800,00	5 200,00	2 862,24

		MVAG			Ergebnisvoranschlag			Finanzierungsvoranschlag		
		EH	FH	QU	VA 2022	VA 2021	RA 2020	VA 2022	VA 2021	RA 2020
1/016000-728500	Leistungsentgelte an Firmen	2225	3225	24	8 000,00	8 000,00	31 780,35	8 000,00	8 000,00	11 037,95
<b>SU 22 / 32</b>	<b>Summe Aufwendungen / Auszahlungen operative Gebarung</b>				<b>381 800,00</b>	<b>350 900,00</b>	<b>372 867,31</b>	<b>337 300,00</b>	<b>302 600,00</b>	<b>300 054,10</b>
<b>SA 0 / SA 1</b>	<b>(0) Nettoergebnis (21 - 22) / (1) Geldfluss operative Gebarung (31 - 32)</b>				<b>-366 800,00</b>	<b>-334 900,00</b>	<b>-286 615,86</b>	<b>-322 300,00</b>	<b>-286 600,00</b>	<b>-214 346,86</b>
<b>SU 23</b>	<b>Summe Haushaltsrücklagen</b>				<b>0,00</b>	<b>0,00</b>	<b>0,00</b>	<b>0,00</b>	<b>0,00</b>	<b>0,00</b>
<b>SA00</b>	<b>Nettoergebnis nach Zuw./Entn. Haushaltsrücklagen (Saldo 0 +/- SU23)</b>				<b>-366 800,00</b>	<b>-334 900,00</b>	<b>-286 615,86</b>			
<b>Investive Gebarung</b>										
<b>SU 33</b>	<b>Summe Einzahlungen investive Gebarung</b>							<b>0,00</b>	<b>0,00</b>	<b>0,00</b>
1/016000-042000	Amtsausstattung		3415	41	0,00	0,00	0,00	9 500,00	29 000,00	11 492,80
5/016000-042000	Amts-, Betriebs- und Geschäftsausstattung		3415	41	0,00	0,00	0,00	0,00	0,00	65 014,90
1/016000-042200	EDV-Ausstattung GIS		3415	41	0,00	0,00	0,00	1 500,00	2 100,00	0,00
1/016000-070000	Aktivierungsfähige Rechte (immaterielle Vermögenswerte)		3411	42	0,00	0,00	0,00	0,00	0,00	1 372,00
5/016000-070000	Aktivierungsfähige Rechte (immaterielle Vermögenswerte)		3411	42	0,00	0,00	0,00	0,00	0,00	4 150,60
<b>SU 34</b>	<b>Summe Auszahlungen investive Gebarung</b>							<b>11 000,00</b>	<b>31 100,00</b>	<b>82 030,30</b>
<b>SA2</b>	<b>Saldo (2) Geldfluss aus der Investiven Gebarung (33 - 34)</b>							<b>-11 000,00</b>	<b>-31 100,00</b>	<b>-82 030,30</b>
<b>SA3</b>	<b>Saldo (3) Nettofinanzierungssaldo (Saldo 1 + Saldo 2)</b>							<b>-333 300,00</b>	<b>-317 700,00</b>	<b>-296 377,16</b>
<b>Finanzierungstätigkeit</b>										
<b>SU 35</b>	<b>Summe Einzahlungen aus der Finanzierungstätigkeit</b>							<b>0,00</b>	<b>0,00</b>	<b>0,00</b>
<b>SU 36</b>	<b>Summe Auszahlungen aus der Finanzierungstätigkeit</b>							<b>0,00</b>	<b>0,00</b>	<b>0,00</b>
<b>SA4</b>	<b>Saldo (4) Geldfluss aus der Finanzierungstätigkeit (35 - 36)</b>							<b>0,00</b>	<b>0,00</b>	<b>0,00</b>
<b>SA5</b>	<b>Saldo (5) Geldfluss aus der voranschlagswirksamen Gebarung (Saldo 3 + Saldo 4)</b>							<b>-333 300,00</b>	<b>-317 700,00</b>	<b>-296 377,16</b>
<b>019</b>	<b>Repräsentation</b>									
<b>019000</b>	<b>REPRÄSENTATIONEN</b>									
<b>Operative Gebarung</b>										
<b>SU 21 / 31</b>	<b>Summe Erträge / Einzahlungen operative Gebarung</b>				<b>0,00</b>	<b>0,00</b>	<b>0,00</b>	<b>0,00</b>	<b>0,00</b>	<b>0,00</b>
1/019000-723100	Repräsentation	2225	3225	24	1 500,00	3 000,00	1 103,98	1 500,00	3 000,00	1 103,98
1/019000-723200	Neujahrstreffen	2225	3225	24	0,00	5 000,00	22 087,58	0,00	5 000,00	22 087,58
<b>SU 22 / 32</b>	<b>Summe Aufwendungen / Auszahlungen operative Gebarung</b>				<b>1 500,00</b>	<b>8 000,00</b>	<b>23 191,56</b>	<b>1 500,00</b>	<b>8 000,00</b>	<b>23 191,56</b>
<b>SA 0 / SA 1</b>	<b>(0) Nettoergebnis (21 - 22) / (1) Geldfluss operative Gebarung (31 - 32)</b>				<b>-1 500,00</b>	<b>-8 000,00</b>	<b>-23 191,56</b>	<b>-1 500,00</b>	<b>-8 000,00</b>	<b>-23 191,56</b>
<b>SU 23</b>	<b>Summe Haushaltsrücklagen</b>				<b>0,00</b>	<b>0,00</b>	<b>0,00</b>	<b>0,00</b>	<b>0,00</b>	<b>0,00</b>
<b>SA00</b>	<b>Nettoergebnis nach Zuw./Entn. Haushaltsrücklagen (Saldo 0 +/- SU23)</b>				<b>-1 500,00</b>	<b>-8 000,00</b>	<b>-23 191,56</b>			
<b>Investive Gebarung</b>										
<b>SU 33</b>	<b>Summe Einzahlungen investive Gebarung</b>							<b>0,00</b>	<b>0,00</b>	<b>0,00</b>
<b>SU 34</b>	<b>Summe Auszahlungen investive Gebarung</b>							<b>0,00</b>	<b>0,00</b>	<b>0,00</b>
<b>SA2</b>	<b>Saldo (2) Geldfluss aus der Investiven Gebarung (33 - 34)</b>							<b>0,00</b>	<b>0,00</b>	<b>0,00</b>
<b>SA3</b>	<b>Saldo (3) Nettofinanzierungssaldo (Saldo 1 + Saldo 2)</b>							<b>-1 500,00</b>	<b>-8 000,00</b>	<b>-23 191,56</b>



	MVAG EH	MVAG FH	QU	Ergebnisvoranschlag			Finanzierungsvoranschlag			
				VA 2022	VA 2021	RA 2020	VA 2022	VA 2021	RA 2020	
<b>Finanzierungstätigkeit</b>										
<b>SU 35</b>	<b>Summe Einzahlungen aus der Finanzierungstätigkeit</b>						<b>0,00</b>	<b>0,00</b>	<b>0,00</b>	
<b>SU 36</b>	<b>Summe Auszahlungen aus der Finanzierungstätigkeit</b>						<b>0,00</b>	<b>0,00</b>	<b>0,00</b>	
<b>SA4</b>	<b>Saldo (4) Geldfluss aus der Finanzierungstätigkeit (35 – 36)</b>						<b>0,00</b>	<b>0,00</b>	<b>0,00</b>	
<b>SA5</b>	<b>Saldo (5) Geldfluss aus der voranschlagswirksamen Gebarung (Saldo 3 + Saldo 4)</b>						<b>-1 500,00</b>	<b>-8 000,00</b>	<b>-23 191,56</b>	
<b>02 Hauptverwaltung</b>										
<b>022 Standesamt</b>										
<b>022000 STANDESAMT UND STAATSBÜRGERSCHAFTS EVIDENZ</b>										
<b>Operative Gebarung</b>										
2/022000+817000	Erträge aus der Auflösung von sonstigen Rückstellungen	2117		0,00	0,00	34 790,61	0,00	0,00	0,00	
2/022000+827000	Personalkostenersätze	2116	3116	18	142 000,00	135 400,00	210 166,38	142 000,00	135 400,00	188 570,50
<b>SU 21 / 31</b>	<b>Summe Erträge / Einzahlungen operative Gebarung</b>			<b>142 000,00</b>	<b>135 400,00</b>	<b>244 956,99</b>	<b>142 000,00</b>	<b>135 400,00</b>	<b>188 570,50</b>	
1/022000-510000	Geldbezüge Vertragsbedienstete der Verwaltung	2211	3211	20	109 800,00	104 000,00	164 610,91	109 800,00	104 000,00	164 610,91
1/022000-565000	Mehrleistungsvergütungen	2211	3211	20	3 000,00	3 700,00	5 777,19	3 000,00	3 700,00	5 777,19
1/022000-569000	Sonstige Nebengebühren	2211	3211	20	500,00	500,00	423,38	500,00	500,00	423,38
1/022000-580000	Dienstgeberbeiträge zum Ausgleichsfonds für Familienbeihilfen	2212	3212	20	4 500,00	4 300,00	5 315,61	4 500,00	4 300,00	5 315,61
1/022000-582000	Sonstige Dienstgeberbeiträge zur sozialen Sicherheit	2212	3212	20	24 200,00	22 900,00	32 774,37	24 200,00	22 900,00	32 774,37
1/022000-591000	Dotierung von Rückstellungen für Abfertigungen	2214			1 000,00	600,00	1 471,77	0,00	0,00	0,00
1/022000-592000	Dotierung von Rückstellungen für Jubiläumswendungen	2214			1 000,00	800,00	1 270,57	0,00	0,00	0,00
1/022000-724000	Reisegebühren	2225	3225	24	300,00	300,00	359,76	300,00	300,00	359,76
1/022000-752100	Beitrag Standesamts+Staatsb.verband	2231	3231	26	103 000,00	103 000,00	127 266,70	103 000,00	103 000,00	127 266,70
<b>SU 22 / 32</b>	<b>Summe Aufwendungen / Auszahlungen operative Gebarung</b>			<b>247 300,00</b>	<b>240 100,00</b>	<b>339 270,26</b>	<b>245 300,00</b>	<b>238 700,00</b>	<b>336 527,92</b>	
<b>SA 0 / SA 1</b>	<b>(0) Nettoergebnis (21 - 22) / (1) Geldfluss operative Gebarung (31 – 32)</b>			<b>-105 300,00</b>	<b>-104 700,00</b>	<b>-94 313,27</b>	<b>-103 300,00</b>	<b>-103 300,00</b>	<b>-147 957,42</b>	
<b>SU 23</b>	<b>Summe Haushaltsrücklagen</b>			<b>0,00</b>	<b>0,00</b>	<b>0,00</b>	<b>0,00</b>	<b>0,00</b>	<b>0,00</b>	
<b>SA00</b>	<b>Nettoergebnis nach Zuw./Entn. Haushaltsrücklagen (Saldo 0 +/- SU23)</b>			<b>-105 300,00</b>	<b>-104 700,00</b>	<b>-94 313,27</b>				
<b>Investive Gebarung</b>										
<b>SU 33</b>	<b>Summe Einzahlungen investive Gebarung</b>						<b>0,00</b>	<b>0,00</b>	<b>0,00</b>	
<b>SU 34</b>	<b>Summe Auszahlungen investive Gebarung</b>						<b>0,00</b>	<b>0,00</b>	<b>0,00</b>	
<b>SA2</b>	<b>Saldo (2) Geldfluss aus der Investiven Gebarung (33 – 34)</b>						<b>0,00</b>	<b>0,00</b>	<b>0,00</b>	
<b>SA3</b>	<b>Saldo (3) Nettofinanzierungssaldo (Saldo 1 + Saldo 2)</b>						<b>-103 300,00</b>	<b>-103 300,00</b>	<b>-147 957,42</b>	

	MVAG EH	MVAG FH	QU	Ergebnisvoranschlag			Finanzierungsvoranschlag			
				VA 2022	VA 2021	RA 2020	VA 2022	VA 2021	RA 2020	
<b>Finanzierungstätigkeit</b>										
<b>SU 35</b>							<b>0,00</b>	<b>0,00</b>	<b>0,00</b>	
	Summe Einzahlungen aus der Finanzierungstätigkeit									
<b>SU 36</b>							<b>0,00</b>	<b>0,00</b>	<b>0,00</b>	
	Summe Auszahlungen aus der Finanzierungstätigkeit									
<b>SA4</b>							<b>0,00</b>	<b>0,00</b>	<b>0,00</b>	
	Saldo (4) Geldfluss aus der Finanzierungstätigkeit (35 – 36)									
<b>SA5</b>							<b>-103 300,00</b>	<b>-103 300,00</b>	<b>-147 957,42</b>	
	Saldo (5) Geldfluss aus der voranschlagswirksamen Gebarung (Saldo 3 + Saldo 4)									
<b>023 Einwohneramt</b>										
<b>023000 EINWOHNER-(MELDE)AMT</b>										
<b>Operative Gebarung</b>										
2/023000+817000	Erträge aus der Auflösung von sonstigen Rückstellungen	2117		300,00	3 800,00	0,00	0,00	0,00	0,00	
<b>SU 21 / 31</b>	<b>Summe Erträge / Einzahlungen operative Gebarung</b>			<b>300,00</b>	<b>3 800,00</b>	<b>0,00</b>	<b>0,00</b>	<b>0,00</b>	<b>0,00</b>	
1/023000-510000	Geldbezüge Vertragsbedienstete der Verwaltung	2211	3211	20	61 400,00	58 700,00	64 488,88	61 400,00	58 700,00	64 488,88
1/023000-565000	Mehrleistungsvergütungen	2211	3211	20	3 100,00	5 300,00	4 960,48	3 100,00	5 300,00	4 960,48
1/023000-569000	Sonstige Nebengebühren	2211	3211	20	200,00	200,00	188,54	200,00	200,00	188,54
1/023000-580000	Dienstgeberbeiträge zum Ausgleichsfonds für Familienbeihilfen	2212	3212	20	1 600,00	1 500,00	1 532,68	1 600,00	1 500,00	1 532,68
1/023000-582000	Sonstige Dienstgeberbeiträge zur sozialen Sicherheit	2212	3212	20	13 700,00	13 500,00	14 714,04	13 700,00	13 500,00	14 714,04
1/023000-591000	Dotierung von Rückstellungen für Abfertigungen	2214			800,00	0,00	981,33	0,00	0,00	0,00
1/023000-592000	Dotierung von Rückstellungen für Jubiläumswendungen	2214			400,00	600,00	313,32	0,00	0,00	0,00
1/023000-724000	Reisegebühren	2225	3225	24	100,00	0,00	21,44	100,00	0,00	21,44
<b>SU 22 / 32</b>	<b>Summe Aufwendungen / Auszahlungen operative Gebarung</b>				<b>81 300,00</b>	<b>79 800,00</b>	<b>87 200,71</b>	<b>80 100,00</b>	<b>79 200,00</b>	<b>85 906,06</b>
<b>SA 0 / SA 1</b>	<b>(0) Nettoergebnis (21 - 22) / (1) Geldfluss operative Gebarung (31 – 32)</b>				<b>-81 000,00</b>	<b>-76 000,00</b>	<b>-87 200,71</b>	<b>-80 100,00</b>	<b>-79 200,00</b>	<b>-85 906,06</b>
<b>SU 23</b>	<b>Summe Haushaltsrücklagen</b>				<b>0,00</b>	<b>0,00</b>	<b>0,00</b>	<b>0,00</b>	<b>0,00</b>	<b>0,00</b>
<b>SA00</b>	<b>Nettoergebnis nach Zuw./Entn. Haushaltsrücklagen (Saldo 0 +/- SU23)</b>				<b>-81 000,00</b>	<b>-76 000,00</b>	<b>-87 200,71</b>			
<b>Investive Gebarung</b>										
<b>SU 33</b>	<b>Summe Einzahlungen investive Gebarung</b>						<b>0,00</b>	<b>0,00</b>	<b>0,00</b>	
<b>SU 34</b>	<b>Summe Auszahlungen investive Gebarung</b>						<b>0,00</b>	<b>0,00</b>	<b>0,00</b>	
<b>SA2</b>	<b>Saldo (2) Geldfluss aus der Investiven Gebarung (33 – 34)</b>						<b>0,00</b>	<b>0,00</b>	<b>0,00</b>	
<b>SA3</b>	<b>Saldo (3) Nettofinanzierungssaldo (Saldo 1 + Saldo 2)</b>						<b>-80 100,00</b>	<b>-79 200,00</b>	<b>-85 906,06</b>	
<b>Finanzierungstätigkeit</b>										
<b>SU 35</b>	<b>Summe Einzahlungen aus der Finanzierungstätigkeit</b>						<b>0,00</b>	<b>0,00</b>	<b>0,00</b>	
<b>SU 36</b>	<b>Summe Auszahlungen aus der Finanzierungstätigkeit</b>						<b>0,00</b>	<b>0,00</b>	<b>0,00</b>	
<b>SA4</b>	<b>Saldo (4) Geldfluss aus der Finanzierungstätigkeit (35 – 36)</b>						<b>0,00</b>	<b>0,00</b>	<b>0,00</b>	

		MVAG			Ergebnisvoranschlag			Finanzierungsvoranschlag		
		EH	FH	QU	VA 2022	VA 2021	RA 2020	VA 2022	VA 2021	RA 2020
<b>SA5</b>	<b>Saldo (5) Geldfluss aus der voranschlagswirksamen Gebarung (Saldo 3 + Saldo 4)</b>							<b>-80 100,00</b>	<b>-79 200,00</b>	<b>-85 906,06</b>
<b>024</b>	<b>Wahlamt</b>									
<b>024000</b>	<b>WAHLAMT</b>									
	<b>Operative Gebarung</b>									
2/024000+816000	Vergütung für Wählerevidenz	2114	3114	13	6 000,00	5 500,00	11 598,70	6 000,00	5 500,00	11 598,70
2/024000+816100	Kostenbeiträge von Land oder Bund	2114	3114	13	0,00	20 000,00	4 172,60	0,00	20 000,00	4 172,60
2/024000+817000	Erträge aus der Auflösung von sonstigen Rückstellungen	2117			200,00	1 600,00	0,00	0,00	0,00	0,00
<b>SU 21 / 31</b>	<b>Summe Erträge / Einzahlungen operative Gebarung</b>				<b>6 200,00</b>	<b>27 100,00</b>	<b>15 771,30</b>	<b>6 000,00</b>	<b>25 500,00</b>	<b>15 771,30</b>
1/024000-400000	Geringwertige Wirtschaftsgüter (GWG)	2221	3221	23	2 500,00	700,00	576,24	2 500,00	700,00	576,24
1/024000-456000	Büromaterial	2221	3221	23	600,00	0,00	636,91	600,00	0,00	636,91
1/024000-510000	Geldbezüge Vertragsbedienstete der Verwaltung	2211	3211	20	33 200,00	31 700,00	33 115,52	33 200,00	31 700,00	33 115,52
1/024000-522000	Geldbezüge der nicht ganzjährig beschäftigten Angestellten	2211	3211	20	0,00	0,00	230,66	0,00	0,00	230,66
1/024000-565000	Mehrleistungsvergütungen	2211	3211	20	1 800,00	3 200,00	1 897,60	1 800,00	3 200,00	1 897,60
1/024000-569000	Sonstige Nebengebühren	2211	3211	20	100,00	100,00	157,68	100,00	100,00	157,68
1/024000-580000	Dienstgeberbeiträge zum Ausgleichsfonds für Familienbeihilfen	2212	3212	20	800,00	700,00	701,98	800,00	700,00	701,98
1/024000-582000	Sonstige Dienstgeberbeiträge zur sozialen Sicherheit	2212	3212	20	7 500,00	7 400,00	7 323,58	7 500,00	7 400,00	7 323,58
1/024000-591000	Dotierung von Rückstellungen für Abfertigungen	2214			400,00	3 800,00	245,34	0,00	0,00	0,00
1/024000-592000	Dotierung von Rückstellungen für Jubiläumswendungen	2214			200,00	1 600,00	609,25	0,00	0,00	0,00
1/024000-617000	Fahrzeug- und Maschinenkosten	2224	3224	24	1 200,00	0,00	569,82	1 200,00	0,00	569,82
1/024000-618000	Instandhaltung der Einrichtungen	2224	3224	24	300,00	0,00	0,00	300,00	0,00	0,00
1/024000-630000	Porto	2222	3222	24	17 600,00	0,00	8 813,64	17 600,00	0,00	8 813,64
1/024000-680000	Planmäßige Abschreibung	2226			2 000,00	2 400,00	2 038,10	0,00	0,00	0,00
1/024000-724000	Reisegebühren	2225	3225	24	100,00	0,00	8,26	100,00	0,00	8,26
1/024000-728000	Kosten für Wahllokale	2225	3225	24	0,00	0,00	420,00	0,00	0,00	420,00
1/024000-728100	Amtspauschale für Wahlkommission	2225	3225	24	12 000,00	0,00	6 180,00	12 000,00	0,00	6 180,00
1/024000-728500	Leistungsentgelte an Firmen	2225	3225	24	800,00	0,00	0,00	800,00	0,00	0,00
1/024000-728800	Vergütung Bauhofleistungen	2225	3225	24	9 500,00	0,00	6 392,78	9 500,00	0,00	6 392,78
<b>SU 22 / 32</b>	<b>Summe Aufwendungen / Auszahlungen operative Gebarung</b>				<b>90 600,00</b>	<b>51 600,00</b>	<b>69 917,36</b>	<b>88 000,00</b>	<b>43 800,00</b>	<b>67 024,67</b>
<b>SA 0 / SA 1</b>	<b>(0) Nettoergebnis (21 - 22) / (1) Geldfluss operative Gebarung (31 - 32)</b>				<b>-84 400,00</b>	<b>-24 500,00</b>	<b>-54 146,06</b>	<b>-82 000,00</b>	<b>-18 300,00</b>	<b>-51 253,37</b>
<b>SU 23</b>	<b>Summe Haushaltsrücklagen</b>				<b>0,00</b>	<b>0,00</b>	<b>0,00</b>	<b>0,00</b>	<b>0,00</b>	<b>0,00</b>
<b>SA00</b>	<b>Nettoergebnis nach Zuw./Entn. Haushaltsrücklagen (Saldo 0 +/- SU23)</b>				<b>-84 400,00</b>	<b>-24 500,00</b>	<b>-54 146,06</b>			

		MVAG			Ergebnisvoranschlag			Finanzierungsvoranschlag		
		EH	FH	QU	VA 2022	VA 2021	RA 2020	VA 2022	VA 2021	RA 2020
<b>Investive Gebarung</b>										
<b>SU 33</b>	<b>Summe Einzahlungen investive Gebarung</b>							<b>0,00</b>	<b>0,00</b>	<b>0,00</b>
1/024000-042000	Amts-, Betriebs- und Geschäftsausstattung		3415	41	0,00	0,00	0,00	0,00	3 800,00	2 719,44
<b>SU 34</b>	<b>Summe Auszahlungen investive Gebarung</b>							<b>0,00</b>	<b>3 800,00</b>	<b>2 719,44</b>
<b>SA2</b>	<b>Saldo (2) Geldfluss aus der Investiven Gebarung (33 – 34)</b>							<b>0,00</b>	<b>-3 800,00</b>	<b>-2 719,44</b>
<b>SA3</b>	<b>Saldo (3) Nettofinanzierungssaldo (Saldo 1 + Saldo 2)</b>							<b>-82 000,00</b>	<b>-22 100,00</b>	<b>-53 972,81</b>
<b>Finanzierungstätigkeit</b>										
<b>SU 35</b>	<b>Summe Einzahlungen aus der Finanzierungstätigkeit</b>							<b>0,00</b>	<b>0,00</b>	<b>0,00</b>
<b>SU 36</b>	<b>Summe Auszahlungen aus der Finanzierungstätigkeit</b>							<b>0,00</b>	<b>0,00</b>	<b>0,00</b>
<b>SA4</b>	<b>Saldo (4) Geldfluss aus der Finanzierungstätigkeit (35 – 36)</b>							<b>0,00</b>	<b>0,00</b>	<b>0,00</b>
<b>SA5</b>	<b>Saldo (5) Geldfluss aus der voranschlagswirksamen Gebarung (Saldo 3 + Saldo 4)</b>							<b>-82 000,00</b>	<b>-22 100,00</b>	<b>-53 972,81</b>
<b>029</b>	<b>Amtsgebäude</b>									
<b>029000</b>	<b>AMTSGEBÄUDE (GEMEINSAME AUFWENDUNGEN)</b>									
<b>Operative Gebarung</b>										
2/029000+811000	Mieten und Betriebskosten	2115	3115	14	48 000,00	48 000,00	52 033,90	48 000,00	48 000,00	51 233,90
2/029000+816000	Postgebühren - Ersätze	2114	3114	13	4 600,00	4 600,00	1 785,91	4 600,00	4 600,00	907,07
2/029000+817000	Erträge aus der Auflösung von sonstigen Rückstellungen	2117			800,00	800,00	0,00	0,00	0,00	0,00
2/029000+828000	Telefongebühren - Ersätze	2116	3116	18	1 100,00	1 100,00	-111,00	1 100,00	1 100,00	189,00
2/029000+828100	Ersätze für Kopien	2116	3116	18	100,00	100,00	109,63	100,00	100,00	254,20
2/029000+829000	Sonstige Einnahmen	2116	3116	18	300,00	300,00	46,63	300,00	300,00	46,63
6/029000+829000	Entnahme aus Rücklage - nicht voranschlagswirksame Gebarung	2116	3116	18	45 000,00	0,00	0,00	45 000,00	0,00	0,00
<b>SU 21 / 31</b>	<b>Summe Erträge / Einzahlungen operative Gebarung</b>				<b>99 900,00</b>	<b>54 900,00</b>	<b>53 865,07</b>	<b>99 100,00</b>	<b>54 100,00</b>	<b>52 630,80</b>
1/029000-400000	Geringwertige Wirtschaftsgüter (GWG)	2221	3221	23	3 000,00	4 000,00	4 122,42	3 000,00	4 000,00	3 871,49
1/029000-400100	Dienstbekleidung	2221	3221	23	500,00	500,00	0,00	500,00	500,00	0,00
1/029000-454000	Reinigungsmittel	2221	3221	23	1 000,00	1 500,00	582,99	1 000,00	1 500,00	582,99
1/029000-457000	Druckwerke	2221	3221	23	800,00	300,00	380,37	800,00	300,00	380,37
1/029000-459000	Sonstige Verbrauchsgüter	2221	3221	23	3 000,00	3 500,00	5 626,39	3 000,00	3 500,00	5 466,95
1/029000-510000	Geldbezüge Vertragsbedienstete der Verwaltung	2211	3211	20	3 000,00	2 800,00	6 955,45	3 000,00	2 800,00	6 955,45
1/029000-511000	Geldbezüge VB handwerkli. Verwendung	2211	3211	20	34 000,00	33 300,00	32 497,52	34 000,00	33 300,00	32 497,52
1/029000-523000	Geldbezüge der nicht ganzjährig beschäftigten Arbeiter	2211	3211	20	0,00	0,00	571,10	0,00	0,00	571,10
1/029000-565000	Mehrleistungsvergütungen	2211	3211	20	1 100,00	1 900,00	2 019,62	1 100,00	1 900,00	2 019,62
1/029000-569000	Sonstige Nebengebühren	2211	3211	20	100,00	100,00	94,25	100,00	100,00	94,25
1/029000-580000	Dienstgeberbeiträge zum Ausgleichsfonds für Familienbeihilfen	2212	3212	20	1 500,00	1 500,00	1 646,34	1 500,00	1 500,00	1 646,34

		MVAG	MVAG	QU	Ergebnisvoranschlag			Finanzierungsvoranschlag		
		EH	FH		VA 2022	VA 2021	RA 2020	VA 2022	VA 2021	RA 2020
1/029000-582000	Sonstige Dienstgeberbeiträge zur sozialen Sicherheit	2212	3212	20	8 200,00	8 200,00	8 978,99	8 200,00	8 200,00	8 978,99
1/029000-592000	Dotierung von Rückstellungen für Jubiläumswendungen	2214			300,00	400,00	1 182,31	0,00	0,00	0,00
1/029000-600000	Strom	2222	3222	24	13 000,00	10 000,00	10 629,40	13 000,00	10 000,00	9 843,72
1/029000-600100	Gas Minoritenkloster	2222	3222	24	14 500,00	11 000,00	9 041,52	14 500,00	11 000,00	7 912,85
1/029000-600110	Gas Langenlebern	2222	3222	24	3 000,00	2 500,00	0,00	3 000,00	2 500,00	0,00
1/029000-614000	Instandhaltung Gebäude	2224	3224	24	18 000,00	15 000,00	20 880,76	18 000,00	15 000,00	7 879,81
1/029000-616000	Instandhaltung von Maschinen und maschinellen Anlagen	2224	3224	24	30 000,00	40 000,00	0,00	30 000,00	40 000,00	0,00
1/029000-617000	Fahrzeug- und Maschinenkosten	2224	3224	24	3 500,00	2 500,00	3 474,21	3 500,00	2 500,00	3 474,21
1/029000-618000	Instandhaltung der Einrichtungen	2224	3224	24	700,00	800,00	2 316,50	700,00	800,00	2 316,50
1/029000-630000	Porto	2222	3222	24	85 400,00	84 400,00	92 271,63	85 400,00	84 400,00	83 271,89
1/029000-631000	Telekommunikationsdienste	2222	3222	24	12 000,00	12 000,00	9 063,99	12 000,00	12 000,00	6 225,80
1/029000-650000	Kreditzinsen	2241	3241	25	700,00	800,00	667,80	700,00	800,00	667,80
1/029000-670000	Versicherungen Minoritenkloster	2222	3222	24	11 400,00	10 400,00	12 419,17	11 400,00	10 400,00	12 419,17
1/029000-680000	Planmäßige Abschreibung	2226			11 200,00	7 800,00	7 873,56	0,00	0,00	0,00
1/029000-700000	Mieten	2223	3223	24	4 000,00	4 000,00	5 463,33	4 000,00	4 000,00	5 463,33
1/029000-710000	Öffentl. Abgaben Minoritenkloster	2225	3225	24	12 500,00	12 500,00	12 266,90	12 500,00	12 500,00	12 266,90
1/029000-724000	Reisegebühren	2225	3225	24	0,00	100,00	75,00	0,00	100,00	75,00
1/029000-728000	Sonstige Ausgaben Minoritenkloster	2225	3225	24	75 000,00	65 000,00	96 341,22	75 000,00	65 000,00	92 957,75
1/029000-728800	Vergütung Bauhofleistungen	2225	3225	24	30 000,00	25 000,00	39 579,39	30 000,00	25 000,00	39 579,39
1/029000-729000	Sonstige Ausgaben Minoritenkloster	2225	3225	24	0,00	0,00	2 643,87	0,00	0,00	3 993,15
<b>SU 22 / 32</b>	<b>Summe Aufwendungen / Auszahlungen operative Gebarung</b>				<b>381 400,00</b>	<b>361 800,00</b>	<b>389 666,00</b>	<b>369 900,00</b>	<b>353 600,00</b>	<b>351 412,34</b>
<b>SA 0 / SA 1</b>	<b>(0) Nettoergebnis (21 - 22) / (1) Geldfluss operative Gebarung (31 - 32)</b>				<b>-281 500,00</b>	<b>-306 900,00</b>	<b>-335 800,93</b>	<b>-270 800,00</b>	<b>-299 500,00</b>	<b>-298 781,54</b>
<b>SU 23</b>	<b>Summe Haushaltsrücklagen</b>				<b>0,00</b>	<b>0,00</b>	<b>0,00</b>	<b>0,00</b>	<b>0,00</b>	<b>0,00</b>
<b>SA00</b>	<b>Nettoergebnis nach Zuw./Entn. Haushaltsrücklagen (Saldo 0 +/- SU23)</b>				<b>-281 500,00</b>	<b>-306 900,00</b>	<b>-335 800,93</b>			
<b>Investive Gebarung</b>										
<b>SU 33</b>	<b>Summe Einzahlungen investive Gebarung</b>							<b>0,00</b>	<b>0,00</b>	<b>0,00</b>
5/029000-010000	Adaptierung		3413	40	0,00	0,00	0,00	45 000,00	0,00	0,00
1/029000-042000	Betriebsausstattung		3415	41	0,00	0,00	0,00	35 500,00	10 000,00	2 095,56
<b>SU 34</b>	<b>Summe Auszahlungen investive Gebarung</b>							<b>80 500,00</b>	<b>10 000,00</b>	<b>2 095,56</b>
<b>SA2</b>	<b>Saldo (2) Geldfluss aus der Investiven Gebarung (33 - 34)</b>							<b>-80 500,00</b>	<b>-10 000,00</b>	<b>-2 095,56</b>
<b>SA3</b>	<b>Saldo (3) Nettofinanzierungssaldo (Saldo 1 + Saldo 2)</b>							<b>-351 300,00</b>	<b>-309 500,00</b>	<b>-300 877,10</b>
<b>Finanzierungstätigkeit</b>										
6/029000+346000	Bankdarlehen		3514	55	0,00	0,00	0,00	0,00	0,00	30 000,00
<b>SU 35</b>	<b>Summe Einzahlungen aus der Finanzierungstätigkeit</b>							<b>0,00</b>	<b>0,00</b>	<b>30 000,00</b>
1/029000-346200	Darlehen Volksbank NÖ AG		3614	65	0,00	0,00	0,00	0,00	8 700,00	8 656,12

		MVAG			Ergebnisvoranschlag			Finanzierungsvoranschlag		
		EH	FH	QU	VA 2022	VA 2021	RA 2020	VA 2022	VA 2021	RA 2020
1/029000-346600	Darlehen BAWAG-PSK		3614	65	0,00	0,00	0,00	3 700,00	3 600,00	2 273,58
<b>SU 36</b>	<b>Summe Auszahlungen aus der Finanzierungstätigkeit</b>							<b>3 700,00</b>	<b>12 300,00</b>	<b>10 929,70</b>
<b>SA4</b>	<b>Saldo (4) Geldfluss aus der Finanzierungstätigkeit (35 – 36)</b>							<b>-3 700,00</b>	<b>-12 300,00</b>	<b>19 070,30</b>
<b>SA5</b>	<b>Saldo (5) Geldfluss aus der voranschlagswirksamen Gebarung (Saldo 3 + Saldo 4)</b>							<b>-355 000,00</b>	<b>-321 800,00</b>	<b>-281 806,80</b>
<b>03</b>	<b>Bauverwaltung</b>									
<b>030</b>	<b>Bauamt</b>									
<b>030000</b>	<b>BAUAMT</b>									
<b>Operative Gebarung</b>										
2/030000+816000	Kostenersätze Entschädigung - GWR-Eintragungen	2114	3114	13	700,00	700,00	858,30	700,00	700,00	858,30
2/030000+817000	Erträge aus der Auflösung von sonstigen Rückstellungen	2117			0,00	0,00	15 835,72	0,00	0,00	0,00
<b>SU 21 / 31</b>	<b>Summe Erträge / Einzahlungen operative Gebarung</b>				<b>700,00</b>	<b>700,00</b>	<b>16 694,02</b>	<b>700,00</b>	<b>700,00</b>	<b>858,30</b>
1/030000-400000	Geringwertige Wirtschaftsgüter (GWG)	2221	3221	23	100,00	100,00	125,31	100,00	100,00	125,31
1/030000-400100	Dienstbekleidung	2221	3221	23	500,00	500,00	0,00	500,00	500,00	0,00
1/030000-452000	Treibstoffe	2221	3221	23	0,00	0,00	264,79	0,00	0,00	264,79
1/030000-456000	Büromaterial	2221	3221	23	100,00	100,00	114,95	100,00	100,00	114,95
1/030000-457000	Gesetzblätter, Druckwerke	2221	3221	23	500,00	500,00	829,94	500,00	500,00	829,94
1/030000-510000	Geldbezüge Vertragsbedienstete der Verwaltung	2211	3211	20	195 300,00	194 500,00	209 554,13	195 300,00	194 500,00	209 554,13
1/030000-565000	Mehrleistungsvergütungen	2211	3211	20	18 000,00	17 400,00	16 641,55	18 000,00	17 400,00	16 641,55
1/030000-569000	Sonstige Nebengebühren	2211	3211	20	1 000,00	800,00	928,82	1 000,00	800,00	928,82
1/030000-580000	Dienstgeberbeiträge zum Ausgleichsfonds für Familienbeihilfen	2212	3212	20	8 500,00	8 400,00	8 271,55	8 500,00	8 400,00	8 271,55
1/030000-582000	Sonstige Dienstgeberbeiträge zur sozialen Sicherheit	2212	3212	20	45 800,00	45 200,00	44 611,05	45 800,00	45 200,00	44 611,05
1/030000-591000	Dotierung von Rückstellungen für Abfertigungen	2214			1 100,00	1 300,00	1 253,27	0,00	0,00	0,00
1/030000-592000	Dotierung von Rückstellungen für Jubiläumszuwendungen	2214			5 300,00	3 900,00	4 280,31	0,00	0,00	0,00
1/030000-617000	Fahrzeug- und Maschinenkosten	2224	3224	24	1 000,00	1 000,00	4 218,74	1 000,00	1 000,00	4 218,74
1/030000-618000	Instandhaltung der Einrichtungen	2224	3224	24	200,00	200,00	0,00	200,00	200,00	0,00
1/030000-631000	Telekommunikationsdienste	2222	3222	24	1 900,00	1 900,00	2 219,68	1 900,00	1 900,00	2 221,22
1/030000-680000	Planmäßige Abschreibung	2226			1 600,00	1 800,00	4 817,94	0,00	0,00	0,00
1/030000-724000	Reisegebühren	2225	3225	24	2 500,00	1 700,00	1 613,51	2 500,00	1 700,00	1 613,51
1/030000-728000	Honorare an Einzelpersonen	2225	3225	24	3 000,00	7 000,00	12 414,78	3 000,00	7 000,00	12 554,46
1/030000-728800	Vergütung Bauhofleistungen	2225	3225	24	1 000,00	1 000,00	0,00	1 000,00	1 000,00	0,00
<b>SU 22 / 32</b>	<b>Summe Aufwendungen / Auszahlungen operative Gebarung</b>				<b>287 400,00</b>	<b>287 300,00</b>	<b>312 160,32</b>	<b>279 400,00</b>	<b>280 300,00</b>	<b>301 950,02</b>

	MVAG	MVAG	QU	Ergebnisvoranschlag			Finanzierungsvoranschlag				
				EH	FH	VA 2022	VA 2021	RA 2020	VA 2022	VA 2021	RA 2020
<b>SA 0 / SA 1</b>											
	(0) Nettoergebnis (21 - 22) / (1) Geldfluss operative Gebarung (31 - 32)										
<b>SU 23</b>											
	Summe Haushaltsrücklagen										
<b>SA00</b>											
	Nettoergebnis nach Zuw./Entn. Haushaltsrücklagen (Saldo 0 +/- SU23)										
<b>Investive Gebarung</b>											
<b>SU 33</b>											
	Summe Einzahlungen investive Gebarung										
1/030000-042000	Amtsausstattung		3415	41	0,00	0,00	0,00	800,00	800,00	3 549,57	
<b>SU 34</b>											
	Summe Auszahlungen investive Gebarung										
<b>SA2</b>											
	Saldo (2) Geldfluss aus der Investiven Gebarung (33 - 34)										
<b>SA3</b>											
	Saldo (3) Nettofinanzierungssaldo (Saldo 1 + Saldo 2)										
<b>Finanzierungstätigkeit</b>											
<b>SU 35</b>											
	Summe Einzahlungen aus der Finanzierungstätigkeit										
<b>SU 36</b>											
	Summe Auszahlungen aus der Finanzierungstätigkeit										
<b>SA4</b>											
	Saldo (4) Geldfluss aus der Finanzierungstätigkeit (35 - 36)										
<b>SA5</b>											
	Saldo (5) Geldfluss aus der voranschlagswirksamen Gebarung (Saldo 3 + Saldo 4)										
<b>031 Amt für Raumordnung und Raumplanung</b>											
<b>031000 RAUMORDNUNG UND RAUMPLANUNG</b>											
<b>Operative Gebarung</b>											
6/031000+829960	Sonstige Einnahme - Übernahme 2019	2116	3116	18	0,00	0,00	30 082,00	0,00	0,00	30 082,00	
<b>SU 21 / 31</b>											
	Summe Erträge / Einzahlungen operative Gebarung										
1/031000-680000	Planmäßige Abschreibung	2226			300,00	300,00	340,10	0,00	0,00	0,00	
1/031000-728000	Planungskosten Flächenwidmungsplan	2225	3225	24	22 000,00	15 000,00	12 667,51	22 000,00	15 000,00	12 667,51	
5/031000-728000	Planungskosten	2225	3225	24	0,00	0,00	66 122,91	0,00	0,00	96 031,38	
1/031000-728100	Planungskosten für Bebauungsplan	2225	3225	24	22 000,00	15 000,00	12 287,76	22 000,00	15 000,00	12 287,76	
1/031000-728600	Leistungsentgelte an Einzelpersonen	2225	3225	24	4 000,00	5 000,00	0,00	4 000,00	5 000,00	0,00	
1/031000-728800	Vergütung Bauhofleistungen	2225	3225	24	200,00	200,00	0,00	200,00	200,00	0,00	
5/031000-729960	Sonstige Ausgabe - Übernahme 2019	2225	3225	24	0,00	0,00	30 082,00	0,00	0,00	30 082,00	
<b>SU 22 / 32</b>											
	Summe Aufwendungen / Auszahlungen operative Gebarung										
<b>SA 0 / SA 1</b>											
	(0) Nettoergebnis (21 - 22) / (1) Geldfluss operative Gebarung (31 - 32)										
<b>SU 23</b>											
	Summe Haushaltsrücklagen										
<b>SA00</b>											
	Nettoergebnis nach Zuw./Entn. Haushaltsrücklagen (Saldo 0 +/- SU23)										
<b>Investive Gebarung</b>											
<b>SU 33</b>											
	Summe Einzahlungen investive Gebarung										
<b>SU 34</b>											
	Summe Auszahlungen investive Gebarung										
<b>SA2</b>											
	Saldo (2) Geldfluss aus der Investiven Gebarung (33 - 34)										
<b>SA3</b>											
	Saldo (3) Nettofinanzierungssaldo (Saldo 1 + Saldo 2)										
<b>Finanzierungstätigkeit</b>											
<b>SU 35</b>											
	Summe Einzahlungen aus der Finanzierungstätigkeit										

		MVAG			Ergebnisvoranschlag			Finanzierungsvoranschlag		
		EH	FH	QU	VA 2022	VA 2021	RA 2020	VA 2022	VA 2021	RA 2020
<b>SU 36</b>	<b>Summe Auszahlungen aus der Finanzierungstätigkeit</b>							<b>0,00</b>	<b>0,00</b>	<b>0,00</b>
<b>SA4</b>	<b>Saldo (4) Geldfluss aus der Finanzierungstätigkeit (35 – 36)</b>							<b>0,00</b>	<b>0,00</b>	<b>0,00</b>
<b>SA5</b>	<b>Saldo (5) Geldfluss aus der voranschlagswirksamen Gebarung (Saldo 3 + Saldo 4)</b>							<b>-48 200,00</b>	<b>-35 200,00</b>	<b>-120 986,65</b>
<b>031100</b>	<b>Stadtentwicklungskonzept - Digital</b>									
<b>Operative Gebarung</b>										
6/031100+829960	Sonstige Einnahme - Übernahme 2019	2116	3116	18	0,00	0,00	25 000,00	0,00	0,00	25 000,00
<b>SU 21 / 31</b>	<b>Summe Erträge / Einzahlungen operative Gebarung</b>				<b>0,00</b>	<b>0,00</b>	<b>25 000,00</b>	<b>0,00</b>	<b>0,00</b>	<b>25 000,00</b>
5/031100-728000	Planungskosten	2225	3225	24	0,00	0,00	28 853,99	0,00	0,00	28 853,99
5/031100-729960	Sonstige Ausgabe - Übernahme 2019	2225	3225	24	0,00	0,00	25 000,00	0,00	0,00	25 000,00
<b>SU 22 / 32</b>	<b>Summe Aufwendungen / Auszahlungen operative Gebarung</b>				<b>0,00</b>	<b>0,00</b>	<b>53 853,99</b>	<b>0,00</b>	<b>0,00</b>	<b>53 853,99</b>
<b>SA 0 / SA 1</b>	<b>(0) Nettoergebnis (21 - 22) / (1) Geldfluss operative Gebarung (31 – 32)</b>				<b>0,00</b>	<b>0,00</b>	<b>-28 853,99</b>	<b>0,00</b>	<b>0,00</b>	<b>-28 853,99</b>
<b>SU 23</b>	<b>Summe Haushaltsrücklagen</b>				<b>0,00</b>	<b>0,00</b>	<b>0,00</b>	<b>0,00</b>	<b>0,00</b>	<b>0,00</b>
<b>SA00</b>	<b>Nettoergebnis nach Zuw./Entn. Haushaltsrücklagen (Saldo 0 +/- SU23)</b>				<b>0,00</b>	<b>0,00</b>	<b>-28 853,99</b>			
<b>Investive Gebarung</b>										
<b>SU 33</b>	<b>Summe Einzahlungen investive Gebarung</b>							<b>0,00</b>	<b>0,00</b>	<b>0,00</b>
<b>SU 34</b>	<b>Summe Auszahlungen investive Gebarung</b>							<b>0,00</b>	<b>0,00</b>	<b>0,00</b>
<b>SA2</b>	<b>Saldo (2) Geldfluss aus der Investiven Gebarung (33 – 34)</b>							<b>0,00</b>	<b>0,00</b>	<b>0,00</b>
<b>SA3</b>	<b>Saldo (3) Nettofinanzierungssaldo (Saldo 1 + Saldo 2)</b>							<b>0,00</b>	<b>0,00</b>	<b>-28 853,99</b>
<b>Finanzierungstätigkeit</b>										
<b>SU 35</b>	<b>Summe Einzahlungen aus der Finanzierungstätigkeit</b>							<b>0,00</b>	<b>0,00</b>	<b>0,00</b>
<b>SU 36</b>	<b>Summe Auszahlungen aus der Finanzierungstätigkeit</b>							<b>0,00</b>	<b>0,00</b>	<b>0,00</b>
<b>SA4</b>	<b>Saldo (4) Geldfluss aus der Finanzierungstätigkeit (35 – 36)</b>							<b>0,00</b>	<b>0,00</b>	<b>0,00</b>
<b>SA5</b>	<b>Saldo (5) Geldfluss aus der voranschlagswirksamen Gebarung (Saldo 3 + Saldo 4)</b>							<b>0,00</b>	<b>0,00</b>	<b>-28 853,99</b>
<b>06</b>	<b>Sonstige Maßnahmen</b>									
<b>060</b>	<b>Beiträge an Verbände, Vereine oder sonstige Organisationen</b>									
<b>060000</b>	<b>BEITRÄGE AN VEREINE UND SONSTIGE ORGANISATIONEN</b>									
<b>Operative Gebarung</b>										
<b>SU 21 / 31</b>	<b>Summe Erträge / Einzahlungen operative Gebarung</b>				<b>0,00</b>	<b>0,00</b>	<b>0,00</b>	<b>0,00</b>	<b>0,00</b>	<b>0,00</b>
1/060000-726000	Beiträge an Vereine und Verbände	2225	3225	24	85 200,00	83 800,00	79 940,49	85 200,00	83 800,00	79 761,49
<b>SU 22 / 32</b>	<b>Summe Aufwendungen / Auszahlungen operative Gebarung</b>				<b>85 200,00</b>	<b>83 800,00</b>	<b>79 940,49</b>	<b>85 200,00</b>	<b>83 800,00</b>	<b>79 761,49</b>
<b>SA 0 / SA 1</b>	<b>(0) Nettoergebnis (21 - 22) / (1) Geldfluss operative Gebarung (31 – 32)</b>				<b>-85 200,00</b>	<b>-83 800,00</b>	<b>-79 940,49</b>	<b>-85 200,00</b>	<b>-83 800,00</b>	<b>-79 761,49</b>
<b>SU 23</b>	<b>Summe Haushaltsrücklagen</b>				<b>0,00</b>	<b>0,00</b>	<b>0,00</b>	<b>0,00</b>	<b>0,00</b>	<b>0,00</b>
<b>SA00</b>	<b>Nettoergebnis nach Zuw./Entn. Haushaltsrücklagen (Saldo 0 +/- SU23)</b>				<b>-85 200,00</b>	<b>-83 800,00</b>	<b>-79 940,49</b>			
<b>Investive Gebarung</b>										
<b>SU 33</b>	<b>Summe Einzahlungen investive Gebarung</b>							<b>0,00</b>	<b>0,00</b>	<b>0,00</b>



	MVAG EH	MVAG FH	QU	Ergebnisvoranschlag			Finanzierungsvoranschlag			
				VA 2022	VA 2021	RA 2020	VA 2022	VA 2021	RA 2020	
<b>SU 34</b>							<b>0,00</b>	<b>0,00</b>	<b>0,00</b>	
<b>SA2</b>							<b>0,00</b>	<b>0,00</b>	<b>0,00</b>	
<b>SA3</b>							<b>-85 200,00</b>	<b>-83 800,00</b>	<b>-79 761,49</b>	
<b>Finanzierungstätigkeit</b>										
<b>SU 35</b>							<b>0,00</b>	<b>0,00</b>	<b>0,00</b>	
<b>SU 36</b>							<b>0,00</b>	<b>0,00</b>	<b>0,00</b>	
<b>SA4</b>							<b>0,00</b>	<b>0,00</b>	<b>0,00</b>	
<b>SA5</b>							<b>-85 200,00</b>	<b>-83 800,00</b>	<b>-79 761,49</b>	
<b>061</b>	<b>Sonstige Subventionen</b>									
<b>061000</b>	<b>SUBVENTIONEN AN VEREINE</b>									
<b>Operative Gebarung</b>										
<b>SU 21 / 31</b>				<b>0,00</b>	<b>0,00</b>	<b>0,00</b>	<b>0,00</b>	<b>0,00</b>	<b>0,00</b>	
1/061000-617000	Fahrzeug- und Maschinenkosten	2224	3224	24	100,00	100,00	0,00	100,00	100,00	0,00
1/061000-728800	Vergütung Bauhofleistungen	2225	3225	24	100,00	400,00	0,00	100,00	400,00	0,00
1/061000-757000	Subventionen Sportvereine	2234	3234	27	285 000,00	260 000,00	295 924,79	285 000,00	260 000,00	135 423,91
1/061000-757100	Subventionen Jugendvereine	2234	3234	27	14 400,00	1 800,00	7 682,87	14 400,00	1 800,00	7 982,87
1/061000-757200	Subventionen kulturelle Vereine	2234	3234	27	11 800,00	11 100,00	12 940,00	11 800,00	11 100,00	12 140,00
1/061000-757300	Subventionen soziale Vereine	2234	3234	27	26 800,00	32 200,00	25 031,47	26 800,00	32 200,00	22 861,47
<b>SU 22 / 32</b>	<b>Summe Aufwendungen / Auszahlungen operative Gebarung</b>				<b>338 200,00</b>	<b>305 600,00</b>	<b>341 579,13</b>	<b>338 200,00</b>	<b>305 600,00</b>	<b>178 408,25</b>
<b>SA 0 / SA 1</b>	<b>(0) Nettoergebnis (21 - 22) / (1) Geldfluss operative Gebarung (31 - 32)</b>				<b>-338 200,00</b>	<b>-305 600,00</b>	<b>-341 579,13</b>	<b>-338 200,00</b>	<b>-305 600,00</b>	<b>-178 408,25</b>
<b>SU 23</b>	<b>Summe Haushaltsrücklagen</b>				<b>0,00</b>	<b>0,00</b>	<b>0,00</b>	<b>0,00</b>	<b>0,00</b>	<b>0,00</b>
<b>SA00</b>	<b>Nettoergebnis nach Zuw./Entn. Haushaltsrücklagen (Saldo 0 +/- SU23)</b>				<b>-338 200,00</b>	<b>-305 600,00</b>	<b>-341 579,13</b>			
<b>Investive Gebarung</b>										
<b>SU 33</b>	<b>Summe Einzahlungen investive Gebarung</b>						<b>0,00</b>	<b>0,00</b>	<b>0,00</b>	
<b>SU 34</b>	<b>Summe Auszahlungen investive Gebarung</b>						<b>0,00</b>	<b>0,00</b>	<b>0,00</b>	
<b>SA2</b>	<b>Saldo (2) Geldfluss aus der Investiven Gebarung (33 - 34)</b>						<b>0,00</b>	<b>0,00</b>	<b>0,00</b>	
<b>SA3</b>	<b>Saldo (3) Nettofinanzierungssaldo (Saldo 1 + Saldo 2)</b>						<b>-338 200,00</b>	<b>-305 600,00</b>	<b>-178 408,25</b>	
<b>Finanzierungstätigkeit</b>										
<b>SU 35</b>	<b>Summe Einzahlungen aus der Finanzierungstätigkeit</b>						<b>0,00</b>	<b>0,00</b>	<b>0,00</b>	
<b>SU 36</b>	<b>Summe Auszahlungen aus der Finanzierungstätigkeit</b>						<b>0,00</b>	<b>0,00</b>	<b>0,00</b>	
<b>SA4</b>	<b>Saldo (4) Geldfluss aus der Finanzierungstätigkeit (35 - 36)</b>						<b>0,00</b>	<b>0,00</b>	<b>0,00</b>	
<b>SA5</b>	<b>Saldo (5) Geldfluss aus der voranschlagswirksamen Gebarung (Saldo 3 + Saldo 4)</b>						<b>-338 200,00</b>	<b>-305 600,00</b>	<b>-178 408,25</b>	
<b>062</b>	<b>Ehrungen und Auszeichnungen</b>									
<b>062000</b>	<b>EHRUNGEN UND EHRENGESCHENKE</b>									
<b>Operative Gebarung</b>										
<b>SU 21 / 31</b>	<b>Summe Erträge / Einzahlungen operative Gebarung</b>				<b>0,00</b>	<b>0,00</b>	<b>0,00</b>	<b>0,00</b>	<b>0,00</b>	<b>0,00</b>

		MVAG			Ergebnisvoranschlag			Finanzierungsvoranschlag		
		EH	FH	QU	VA 2022	VA 2021	RA 2020	VA 2022	VA 2021	RA 2020
1/062000-413000	Ehrengeschenke	2221	3221	23	12 800,00	8 000,00	13 760,16	12 800,00	8 000,00	13 760,16
1/062000-617000	Fahrzeug- und Maschinenkosten	2224	3224	24	400,00	400,00	96,23	400,00	400,00	96,23
1/062000-723000	Amtspauschalien und Repräsentationsaufwendungen	2225	3225	24	6 200,00	5 900,00	699,24	6 200,00	5 900,00	639,24
1/062000-728800	Vergütung Bauhofleistungen	2225	3225	24	1 500,00	4 000,00	1 239,79	1 500,00	4 000,00	1 239,79
1/062000-768000	Geburtstage u. Hochzeitstage	2234	3234	27	11 500,00	9 000,00	8 381,40	11 500,00	9 000,00	7 576,40
<b>SU 22 / 32</b>	<b>Summe Aufwendungen / Auszahlungen operative Gebarung</b>				<b>32 400,00</b>	<b>27 300,00</b>	<b>24 176,82</b>	<b>32 400,00</b>	<b>27 300,00</b>	<b>23 311,82</b>
<b>SA 0 / SA 1</b>	<b>(0) Nettoergebnis (21 - 22) / (1) Geldfluss operative Gebarung (31 - 32)</b>				<b>-32 400,00</b>	<b>-27 300,00</b>	<b>-24 176,82</b>	<b>-32 400,00</b>	<b>-27 300,00</b>	<b>-23 311,82</b>
<b>SU 23</b>	<b>Summe Haushaltsrücklagen</b>				<b>0,00</b>	<b>0,00</b>	<b>0,00</b>	<b>0,00</b>	<b>0,00</b>	<b>0,00</b>
<b>SA00</b>	<b>Nettoergebnis nach Zuw./Entn. Haushaltsrücklagen (Saldo 0 +/- SU23)</b>				<b>-32 400,00</b>	<b>-27 300,00</b>	<b>-24 176,82</b>			
<b>Investive Gebarung</b>										
<b>SU 33</b>	<b>Summe Einzahlungen investive Gebarung</b>							<b>0,00</b>	<b>0,00</b>	<b>0,00</b>
<b>SU 34</b>	<b>Summe Auszahlungen investive Gebarung</b>							<b>0,00</b>	<b>0,00</b>	<b>0,00</b>
<b>SA2</b>	<b>Saldo (2) Geldfluss aus der Investiven Gebarung (33 - 34)</b>							<b>0,00</b>	<b>0,00</b>	<b>0,00</b>
<b>SA3</b>	<b>Saldo (3) Nettofinanzierungssaldo (Saldo 1 + Saldo 2)</b>							<b>-32 400,00</b>	<b>-27 300,00</b>	<b>-23 311,82</b>
<b>Finanzierungstätigkeit</b>										
<b>SU 35</b>	<b>Summe Einzahlungen aus der Finanzierungstätigkeit</b>							<b>0,00</b>	<b>0,00</b>	<b>0,00</b>
<b>SU 36</b>	<b>Summe Auszahlungen aus der Finanzierungstätigkeit</b>							<b>0,00</b>	<b>0,00</b>	<b>0,00</b>
<b>SA4</b>	<b>Saldo (4) Geldfluss aus der Finanzierungstätigkeit (35 - 36)</b>							<b>0,00</b>	<b>0,00</b>	<b>0,00</b>
<b>SA5</b>	<b>Saldo (5) Geldfluss aus der voranschlagswirksamen Gebarung (Saldo 3 + Saldo 4)</b>							<b>-32 400,00</b>	<b>-27 300,00</b>	<b>-23 311,82</b>
<b>08</b>	<b>Pensionen (soweit nicht aufgeteilt)</b>									
<b>080</b>	<b>Pensionen (soweit nicht aufgeteilt)</b>									
<b>080000</b>	<b>PENSIONEN</b>									
<b>Operative Gebarung</b>										
2/080000+861000	Pensionssicherungsbeitrag	2121	3121	15	9 200,00	9 200,00	5 904,16	9 200,00	9 200,00	5 904,16
<b>SU 21 / 31</b>	<b>Summe Erträge / Einzahlungen operative Gebarung</b>				<b>9 200,00</b>	<b>9 200,00</b>	<b>5 904,16</b>	<b>9 200,00</b>	<b>9 200,00</b>	<b>5 904,16</b>
1/080000-760000	Pensionen und sonstige Ruhebezüge	2234	3234	21	268 000,00	267 000,00	258 804,38	268 000,00	267 000,00	258 804,38
<b>SU 22 / 32</b>	<b>Summe Aufwendungen / Auszahlungen operative Gebarung</b>				<b>268 000,00</b>	<b>267 000,00</b>	<b>258 804,38</b>	<b>268 000,00</b>	<b>267 000,00</b>	<b>258 804,38</b>
<b>SA 0 / SA 1</b>	<b>(0) Nettoergebnis (21 - 22) / (1) Geldfluss operative Gebarung (31 - 32)</b>				<b>-258 800,00</b>	<b>-257 800,00</b>	<b>-252 900,22</b>	<b>-258 800,00</b>	<b>-257 800,00</b>	<b>-252 900,22</b>
<b>SU 23</b>	<b>Summe Haushaltsrücklagen</b>				<b>0,00</b>	<b>0,00</b>	<b>0,00</b>	<b>0,00</b>	<b>0,00</b>	<b>0,00</b>
<b>SA00</b>	<b>Nettoergebnis nach Zuw./Entn. Haushaltsrücklagen (Saldo 0 +/- SU23)</b>				<b>-258 800,00</b>	<b>-257 800,00</b>	<b>-252 900,22</b>			
<b>Investive Gebarung</b>										
<b>SU 33</b>	<b>Summe Einzahlungen investive Gebarung</b>							<b>0,00</b>	<b>0,00</b>	<b>0,00</b>
<b>SU 34</b>	<b>Summe Auszahlungen investive Gebarung</b>							<b>0,00</b>	<b>0,00</b>	<b>0,00</b>
<b>SA2</b>	<b>Saldo (2) Geldfluss aus der Investiven Gebarung (33 - 34)</b>							<b>0,00</b>	<b>0,00</b>	<b>0,00</b>
<b>SA3</b>	<b>Saldo (3) Nettofinanzierungssaldo (Saldo 1 + Saldo 2)</b>							<b>-258 800,00</b>	<b>-257 800,00</b>	<b>-252 900,22</b>

	MVAG EH	MVAG FH	QU	Ergebnisvoranschlag			Finanzierungsvoranschlag		
				VA 2022	VA 2021	RA 2020	VA 2022	VA 2021	RA 2020
<b>Finanzierungstätigkeit</b>									
SU 35							0,00	0,00	0,00
SU 36							0,00	0,00	0,00
SA4							0,00	0,00	0,00
SA5							-258 800,00	-257 800,00	-252 900,22
<b>09 Personalbetreuung</b>									
<b>090 Bezugsvorschüsse und Darlehen</b>									
<b>090000 BEZUGSVORSCHÜSSE UND DARLEHEN</b>									
<b>Operative Gebarung</b>									
SU 21 / 31				0,00	0,00	0,00	0,00	0,00	0,00
SU 22 / 32				0,00	0,00	0,00	0,00	0,00	0,00
SA 0 / SA 1				0,00	0,00	0,00	0,00	0,00	0,00
SU 23				0,00	0,00	0,00	0,00	0,00	0,00
SA00				0,00	0,00	0,00			
<b>Investive Gebarung</b>									
2/090000+273000		3325	53	0,00	0,00	0,00	6 200,00	9 100,00	9 330,00
SU 33							6 200,00	9 100,00	9 330,00
1/090000-273000		3425	63	0,00	0,00	0,00	7 000,00	7 000,00	8 000,00
SU 34							7 000,00	7 000,00	8 000,00
SA2							-800,00	2 100,00	1 330,00
SA3							-800,00	2 100,00	1 330,00
<b>Finanzierungstätigkeit</b>									
SU 35							0,00	0,00	0,00
SU 36							0,00	0,00	0,00
SA4							0,00	0,00	0,00
SA5							-800,00	2 100,00	1 330,00
<b>091 Personalaus- und Personalfortbildung</b>									
<b>091000 PERSONALAUSBILDUNG UND FORTBILDUNG</b>									
<b>Operative Gebarung</b>									
SU 21 / 31				0,00	0,00	0,00	0,00	0,00	0,00
1/091000-728000		2225	3225	24	25 000,00	25 000,00	15 490,90	25 000,00	25 000,00
SU 22 / 32				25 000,00	25 000,00	15 490,90	25 000,00	25 000,00	15 490,90
SA 0 / SA 1				-25 000,00	-25 000,00	-15 490,90	-25 000,00	-25 000,00	-15 490,90
SU 23				0,00	0,00	0,00	0,00	0,00	0,00
SA00				-25 000,00	-25 000,00	-15 490,90			

	MVAG	MVAG	QU	Ergebnisvoranschlag			Finanzierungsvoranschlag			
				EH	FH		VA 2022	VA 2021	RA 2020	VA 2022
<b>Investive Gebarung</b>										
SU 33								0,00	0,00	0,00
SU 34								0,00	0,00	0,00
SA2								0,00	0,00	0,00
SA3								-25 000,00	-25 000,00	-15 490,90
<b>Finanzierungstätigkeit</b>										
SU 35								0,00	0,00	0,00
SU 36								0,00	0,00	0,00
SA4								0,00	0,00	0,00
SA5								-25 000,00	-25 000,00	-15 490,90
<b>094 Gemeinschaftspflege</b>										
<b>094000 BETRIEBLICHE GEMEINSCHAFTSPFLEGE</b>										
<b>Operative Gebarung</b>										
SU 21 / 31					0,00	0,00	0,00	0,00	0,00	0,00
1/094000-723000					12 000,00	10 000,00	0,00	12 000,00	10 000,00	0,00
1/094000-723001					12 000,00	13 000,00	0,00	12 000,00	13 000,00	0,00
1/094000-728000					2 500,00	2 500,00	3 275,50	2 500,00	2 500,00	3 275,50
1/094000-728100					2 000,00	2 000,00	2 034,00	2 000,00	2 000,00	1 927,80
1/094000-729000					0,00	0,00	2 433,00	0,00	0,00	2 433,00
1/094000-729100					0,00	0,00	564,80	0,00	0,00	564,80
SU 22 / 32					28 500,00	27 500,00	8 307,30	28 500,00	27 500,00	8 201,10
SA 0 / SA 1					-28 500,00	-27 500,00	-8 307,30	-28 500,00	-27 500,00	-8 201,10
SU 23					0,00	0,00	0,00	0,00	0,00	0,00
SA00					-28 500,00	-27 500,00	-8 307,30			
<b>Investive Gebarung</b>										
SU 33								0,00	0,00	0,00
SU 34								0,00	0,00	0,00
SA2								0,00	0,00	0,00
SA3								-28 500,00	-27 500,00	-8 201,10
<b>Finanzierungstätigkeit</b>										
SU 35								0,00	0,00	0,00
SU 36								0,00	0,00	0,00
SA4								0,00	0,00	0,00
SA5								-28 500,00	-27 500,00	-8 201,10

	MVAG EH	MVAG FH	QU	Ergebnisvoranschlag			Finanzierungsvoranschlag			
				VA 2022	VA 2021	RA 2020	VA 2022	VA 2021	RA 2020	
<b>099</b>	<b>Sonstige Einrichtungen und Maßnahmen</b>									
<b>099000</b>	<b>SONSTIGE EINRICHTUNGEN UND MASSNAHMEN</b>									
<b>Operative Gebarung</b>										
<b>SU 21 / 31</b>	<b>Summe Erträge / Einzahlungen operative Gebarung</b>			<b>0,00</b>	<b>0,00</b>	<b>0,00</b>	<b>0,00</b>	<b>0,00</b>	<b>0,00</b>	
1/099000-510000	Geldbezüge Vertragsbedienstete der Verwaltung	2211	3211	20	54 400,00	53 700,00	52 006,64	54 400,00	53 700,00	52 006,64
1/099000-565000	Mehrleistungsvergütungen	2211	3211	20	11 900,00	11 800,00	11 504,16	11 900,00	11 800,00	11 504,16
1/099000-569000	Sonstige Nebengebühren	2211	3211	20	700,00	700,00	675,40	700,00	700,00	675,40
1/099000-580000	Dienstgeberbeiträge zum Ausgleichsfonds für Familienbeihilfen	2212	3212	20	1 100,00	2 600,00	2 492,99	1 100,00	2 600,00	2 492,99
1/099000-582000	Sonstige Dienstgeberbeiträge zur sozialen Sicherheit	2212	3212	20	13 600,00	13 900,00	13 457,84	13 600,00	13 900,00	13 457,84
1/099000-591000	Dotierung von Rückstellungen für Abfertigungen	2214			900,00	1 200,00	2 068,07	0,00	0,00	0,00
1/099000-724000	Reisegebühren	2225	3225	24	100,00	200,00	195,30	100,00	200,00	195,30
1/099000-729000	Essensbeiträge	2225	3225	24	0,00	0,00	657,00	0,00	0,00	657,00
<b>SU 22 / 32</b>	<b>Summe Aufwendungen / Auszahlungen operative Gebarung</b>				<b>82 700,00</b>	<b>84 100,00</b>	<b>83 057,40</b>	<b>81 800,00</b>	<b>82 900,00</b>	<b>80 989,33</b>
<b>SA 0 / SA 1</b>	<b>(0) Nettoergebnis (21 - 22) / (1) Geldfluss operative Gebarung (31 - 32)</b>				<b>-82 700,00</b>	<b>-84 100,00</b>	<b>-83 057,40</b>	<b>-81 800,00</b>	<b>-82 900,00</b>	<b>-80 989,33</b>
<b>SU 23</b>	<b>Summe Haushaltsrücklagen</b>				<b>0,00</b>	<b>0,00</b>	<b>0,00</b>	<b>0,00</b>	<b>0,00</b>	<b>0,00</b>
<b>SA00</b>	<b>Nettoergebnis nach Zuw./Entn. Haushaltsrücklagen (Saldo 0 +/- SU23)</b>				<b>-82 700,00</b>	<b>-84 100,00</b>	<b>-83 057,40</b>			
<b>Investive Gebarung</b>										
<b>SU 33</b>	<b>Summe Einzahlungen investive Gebarung</b>							<b>0,00</b>	<b>0,00</b>	<b>0,00</b>
<b>SU 34</b>	<b>Summe Auszahlungen investive Gebarung</b>							<b>0,00</b>	<b>0,00</b>	<b>0,00</b>
<b>SA2</b>	<b>Saldo (2) Geldfluss aus der Investiven Gebarung (33 - 34)</b>							<b>0,00</b>	<b>0,00</b>	<b>0,00</b>
<b>SA3</b>	<b>Saldo (3) Nettofinanzierungssaldo (Saldo 1 + Saldo 2)</b>							<b>-81 800,00</b>	<b>-82 900,00</b>	<b>-80 989,33</b>
<b>Finanzierungstätigkeit</b>										
<b>SU 35</b>	<b>Summe Einzahlungen aus der Finanzierungstätigkeit</b>							<b>0,00</b>	<b>0,00</b>	<b>0,00</b>
<b>SU 36</b>	<b>Summe Auszahlungen aus der Finanzierungstätigkeit</b>							<b>0,00</b>	<b>0,00</b>	<b>0,00</b>
<b>SA4</b>	<b>Saldo (4) Geldfluss aus der Finanzierungstätigkeit (35 - 36)</b>							<b>0,00</b>	<b>0,00</b>	<b>0,00</b>
<b>SA5</b>	<b>Saldo (5) Geldfluss aus der voranschlagswirksamen Gebarung (Saldo 3 + Saldo 4)</b>							<b>-81 800,00</b>	<b>-82 900,00</b>	<b>-80 989,33</b>

		MVAG	MVAG	QU	Ergebnisvoranschlag			Finanzierungsvoranschlag		
		EH	FH		VA 2022	VA 2021	RA 2020	VA 2022	VA 2021	RA 2020
<b>1 Öffentliche Ordnung und Sicherheit</b>										
<b>12</b>	<b>Sicherheitspolizei</b>									
<b>129</b>	<b>Sonstige Einrichtungen und Maßnahmen</b>									
<b>129000</b>	<b>SONSTIGE EINRICHTUNGEN U.MASSNAHMEN</b>									
<b>Operative Gebarung</b>										
2/129000+817000	Erträge aus der Auflösung von sonstigen Rückstellungen	2117			3 100,00	3 100,00	0,00	0,00	0,00	0,00
<b>SU 21 / 31</b>	<b>Summe Erträge / Einzahlungen operative Gebarung</b>				<b>3 100,00</b>	<b>3 100,00</b>	<b>0,00</b>	<b>0,00</b>	<b>0,00</b>	<b>0,00</b>
1/129000-510000	Geldbezüge Vertragsbedienstete der Verwaltung	2211	3211	20	9 400,00	9 200,00	9 140,80	9 400,00	9 200,00	9 140,80
1/129000-511000	Geldbezüge der Vertragsbediensteten in handwerklicher Verwendung	2211	3211	20	3 300,00	2 900,00	1 404,46	3 300,00	2 900,00	1 404,46
1/129000-565000	Mehrleistungsvergütungen	2211	3211	20	5 000,00	4 000,00	3 122,48	5 000,00	4 000,00	3 122,48
1/129000-566000	Zuwendungen aus Anlass von Dienstjubiläen	2212	3212	20	0,00	2 700,00	0,00	0,00	2 700,00	0,00
1/129000-569000	Sonstige Nebengebühren	2211	3211	20	300,00	300,00	110,63	300,00	300,00	110,63
1/129000-580000	Dienstgeberbeiträge zum Ausgleichsfonds für Familienbeihilfen	2212	3212	20	800,00	800,00	523,32	800,00	800,00	523,32
1/129000-582000	Sonstige Dienstgeberbeiträge zur sozialen Sicherheit	2212	3212	20	3 300,00	3 200,00	2 638,58	3 300,00	3 200,00	2 638,58
1/129000-591000	Dotierung von Rückstellungen für Abfertigungen	2214			200,00	200,00	2 658,56	0,00	0,00	0,00
1/129000-592000	Dotierung von Rückstellungen für Jubiläumszuwendungen	2214			0,00	0,00	1 048,59	0,00	0,00	0,00
1/129000-631000	Telekommunikationsdienste	2222	3222	24	200,00	200,00	100,00	200,00	200,00	100,00
1/129000-724000	Reisegebühren	2225	3225	24	500,00	400,00	364,93	500,00	400,00	364,93
1/129000-728000	Sonst.Maßnahmen zur Sicherung d. öffentl. Sicherheit	2225	3225	24	20 000,00	27 000,00	14 126,18	20 000,00	27 000,00	14 182,98
1/129000-728800	Vergütung Bauhofleistungen	2225	3225	24	0,00	0,00	148,19	0,00	0,00	148,19
<b>SU 22 / 32</b>	<b>Summe Aufwendungen / Auszahlungen operative Gebarung</b>				<b>43 000,00</b>	<b>50 900,00</b>	<b>35 386,72</b>	<b>42 800,00</b>	<b>50 700,00</b>	<b>31 736,37</b>
<b>SA 0 / SA 1</b>	<b>(0) Nettoergebnis (21 - 22) / (1) Geldfluss operative Gebarung (31 - 32)</b>				<b>-39 900,00</b>	<b>-47 800,00</b>	<b>-35 386,72</b>	<b>-42 800,00</b>	<b>-50 700,00</b>	<b>-31 736,37</b>
<b>SU 23</b>	<b>Summe Haushaltsrücklagen</b>				<b>0,00</b>	<b>0,00</b>	<b>0,00</b>	<b>0,00</b>	<b>0,00</b>	<b>0,00</b>
<b>SA00</b>	<b>Nettoergebnis nach Zuw./Entn. Haushaltsrücklagen (Saldo 0 +/- SU23)</b>				<b>-39 900,00</b>	<b>-47 800,00</b>	<b>-35 386,72</b>			
<b>Investive Gebarung</b>										
<b>SU 33</b>	<b>Summe Einzahlungen investive Gebarung</b>							<b>0,00</b>	<b>0,00</b>	<b>0,00</b>
<b>SU 34</b>	<b>Summe Auszahlungen investive Gebarung</b>							<b>0,00</b>	<b>0,00</b>	<b>0,00</b>
<b>SA2</b>	<b>Saldo (2) Geldfluss aus der Investiven Gebarung (33 - 34)</b>							<b>0,00</b>	<b>0,00</b>	<b>0,00</b>
<b>SA3</b>	<b>Saldo (3) Nettofinanzierungssaldo (Saldo 1 + Saldo 2)</b>							<b>-42 800,00</b>	<b>-50 700,00</b>	<b>-31 736,37</b>

	MVAG	MVAG	QU	Ergebnisvoranschlag			Finanzierungsvoranschlag			
				EH	FH		VA 2022	VA 2021	RA 2020	VA 2022
<b>Finanzierungstätigkeit</b>										
SU 35								0,00	0,00	0,00
SU 36								0,00	0,00	0,00
SA4								0,00	0,00	0,00
SA5								-42 800,00	-50 700,00	-31 736,37
<b>13 Sonderpolizei</b>										
<b>131 Bau- und Feuerpolizei</b>										
<b>131000 BAU- UND FEUERPOLIZEI</b>										
<b>Operative Gebarung</b>										
2/131000+816000	Ersätze für Sachverständigenhonorar	2114	3114	13	5 000,00	5 000,00	6 809,52	5 000,00	5 000,00	6 809,52
SU 21 / 31	<b>Summe Erträge / Einzahlungen operative Gebarung</b>				<b>5 000,00</b>	<b>5 000,00</b>	<b>6 809,52</b>	<b>5 000,00</b>	<b>5 000,00</b>	<b>6 809,52</b>
1/131000-640000	Sachverständigenhonorar	2222	3222	24	4 000,00	4 000,00	5 845,85	4 000,00	4 000,00	5 845,85
SU 22 / 32	<b>Summe Aufwendungen / Auszahlungen operative Gebarung</b>				<b>4 000,00</b>	<b>4 000,00</b>	<b>5 845,85</b>	<b>4 000,00</b>	<b>4 000,00</b>	<b>5 845,85</b>
SA 0 / SA 1	<b>(0) Nettoergebnis (21 - 22) / (1) Geldfluss operative Gebarung (31 - 32)</b>				<b>1 000,00</b>	<b>1 000,00</b>	<b>963,67</b>	<b>1 000,00</b>	<b>1 000,00</b>	<b>963,67</b>
SU 23	Summe Haushaltsrücklagen				0,00	0,00	0,00	0,00	0,00	0,00
SA00	Nettoergebnis nach Zuw./Entn. Haushaltsrücklagen (Saldo 0 +/- SU23)				1 000,00	1 000,00	963,67			
<b>Investive Gebarung</b>										
SU 33	Summe Einzahlungen investive Gebarung							0,00	0,00	0,00
SU 34	Summe Auszahlungen investive Gebarung							0,00	0,00	0,00
SA2	Saldo (2) Geldfluss aus der Investiven Gebarung (33 - 34)							0,00	0,00	0,00
SA3	Saldo (3) Nettofinanzierungssaldo (Saldo 1 + Saldo 2)							1 000,00	1 000,00	963,67
<b>Finanzierungstätigkeit</b>										
SU 35	Summe Einzahlungen aus der Finanzierungstätigkeit							0,00	0,00	0,00
SU 36	Summe Auszahlungen aus der Finanzierungstätigkeit							0,00	0,00	0,00
SA4	Saldo (4) Geldfluss aus der Finanzierungstätigkeit (35 - 36)							0,00	0,00	0,00
SA5	Saldo (5) Geldfluss aus der voranschlagswirksamen Gebarung (Saldo 3 + Saldo 4)							1 000,00	1 000,00	963,67
<b>133 Veterinärpolizei</b>										
<b>133000 VETERINÄRPOLIZEI</b>										
<b>Operative Gebarung</b>										
2/133000+808000	Erlöse für Hundemarken	2116	3116	16	100,00	100,00	62,50	100,00	100,00	68,50
SU 21 / 31	<b>Summe Erträge / Einzahlungen operative Gebarung</b>				<b>100,00</b>	<b>100,00</b>	<b>62,50</b>	<b>100,00</b>	<b>100,00</b>	<b>68,50</b>
1/133000-413000	Hundemarken	2221	3221	23	100,00	100,00	0,00	100,00	100,00	0,00
1/133000-617000	Instandhaltung von Fahrzeugen	2224	3224	24	0,00	0,00	5,04	0,00	0,00	5,04
1/133000-728800	Vergütung Bauhofleistungen	2225	3225	24	100,00	100,00	96,66	100,00	100,00	96,66
SU 22 / 32	<b>Summe Aufwendungen / Auszahlungen operative Gebarung</b>				<b>200,00</b>	<b>200,00</b>	<b>101,70</b>	<b>200,00</b>	<b>200,00</b>	<b>101,70</b>

	MVAG	MVAG	QU	Ergebnisvoranschlag			Finanzierungsvoranschlag					
				EH	FH	VA 2022	VA 2021	RA 2020	VA 2022	VA 2021	RA 2020	
<b>SA 0 / SA 1</b>				<b>(0) Nettoergebnis (21 - 22) / (1) Geldfluss operative Gebarung (31 – 32)</b>			<b>-100,00</b>	<b>-100,00</b>	<b>-39,20</b>	<b>-100,00</b>	<b>-100,00</b>	<b>-33,20</b>
<b>SU 23</b>				<b>Summe Haushaltsrücklagen</b>			<b>0,00</b>	<b>0,00</b>	<b>0,00</b>	<b>0,00</b>	<b>0,00</b>	<b>0,00</b>
<b>SA00</b>				<b>Nettoergebnis nach Zuw./Entn. Haushaltsrücklagen (Saldo 0 +/- SU23)</b>			<b>-100,00</b>	<b>-100,00</b>	<b>-39,20</b>			
<b>Investive Gebarung</b>												
<b>SU 33</b>				<b>Summe Einzahlungen investive Gebarung</b>						<b>0,00</b>	<b>0,00</b>	<b>0,00</b>
<b>SU 34</b>				<b>Summe Auszahlungen investive Gebarung</b>						<b>0,00</b>	<b>0,00</b>	<b>0,00</b>
<b>SA2</b>				<b>Saldo (2) Geldfluss aus der Investiven Gebarung (33 – 34)</b>						<b>0,00</b>	<b>0,00</b>	<b>0,00</b>
<b>SA3</b>				<b>Saldo (3) Nettofinanzierungssaldo (Saldo 1 + Saldo 2)</b>						<b>-100,00</b>	<b>-100,00</b>	<b>-33,20</b>
<b>Finanzierungstätigkeit</b>												
<b>SU 35</b>				<b>Summe Einzahlungen aus der Finanzierungstätigkeit</b>						<b>0,00</b>	<b>0,00</b>	<b>0,00</b>
<b>SU 36</b>				<b>Summe Auszahlungen aus der Finanzierungstätigkeit</b>						<b>0,00</b>	<b>0,00</b>	<b>0,00</b>
<b>SA4</b>				<b>Saldo (4) Geldfluss aus der Finanzierungstätigkeit (35 – 36)</b>						<b>0,00</b>	<b>0,00</b>	<b>0,00</b>
<b>SA5</b>				<b>Saldo (5) Geldfluss aus der voranschlagswirksamen Gebarung (Saldo 3 + Saldo 4)</b>						<b>-100,00</b>	<b>-100,00</b>	<b>-33,20</b>
<b>16</b>	<b>Feuerwehrwesen</b>											
<b>163</b>	<b>Freiwillige Feuerwehren</b>											
<b>163100</b>	<b>FREIWILLIGE FEUERWEHR LANGENLEBARN</b>											
<b>Operative Gebarung</b>												
2/163100+813000				Erträge aus der Auflösung von Investitionszuschüssen (Kapitaltransfers)	2127		3 700,00	3 700,00	3 681,01	0,00	0,00	0,00
<b>SU 21 / 31</b>				<b>Summe Erträge / Einzahlungen operative Gebarung</b>			<b>3 700,00</b>	<b>3 700,00</b>	<b>3 681,01</b>	<b>0,00</b>	<b>0,00</b>	<b>0,00</b>
1/163100-400000				Geringwertige Wirtschaftsgüter (GWG)	2221 3221 23		1 000,00	1 000,00	0,00	1 000,00	1 000,00	0,00
1/163100-400100				Dienstbekleidung und Ausrüstung	2221 3221 23		6 800,00	6 800,00	7 791,12	6 800,00	6 800,00	7 791,12
1/163100-457000				Zeitschriften	2221 3221 23		100,00	100,00	100,00	100,00	100,00	100,00
1/163100-600000				Strom	2222 3222 24		4 500,00	3 500,00	3 697,26	4 500,00	3 500,00	3 697,26
1/163100-600100				Gas	2222 3222 24		3 800,00	2 500,00	2 164,40	3 800,00	2 500,00	2 164,40
1/163100-614000				Instandhaltung Gebäude	2224 3224 24		1 000,00	1 000,00	553,14	1 000,00	1 000,00	553,14
1/163100-617000				Fahrzeug- und Maschinenkosten	2224 3224 24		3 800,00	3 800,00	2 989,58	3 800,00	3 800,00	1 166,78
1/163100-631000				Telekommunikationsdienste	2222 3222 24		700,00	600,00	458,07	700,00	600,00	413,80
1/163100-650000				Kreditzinsen	2241 3241 25		1 000,00	1 200,00	1 322,20	1 000,00	1 200,00	1 322,20
1/163100-670000				Versicherungen	2222 3222 24		2 700,00	2 700,00	2 669,56	2 700,00	2 700,00	2 669,56
1/163100-680000				Planmäßige Abschreibung	2226		15 000,00	15 000,00	14 982,82	0,00	0,00	0,00
1/163100-700000				Miete	2223 3223 24		19 000,00	5 100,00	4 804,80	19 000,00	5 100,00	4 804,80
1/163100-710000				Öffentliche Abgaben	2225 3225 24		1 000,00	1 000,00	978,08	1 000,00	1 000,00	978,08
1/163100-728000				Schulungskosten	2225 3225 24		3 800,00	1 300,00	1 316,95	3 800,00	1 300,00	1 316,95
1/163100-728800				Vergütung Bauhofleistungen	2225 3225 24		200,00	200,00	475,84	200,00	200,00	475,84
1/163100-729000				Schulungskosten	2225 3225 24		0,00	0,00	0,00	0,00	0,00	1 565,92



		MVAG			Ergebnisvoranschlag			Finanzierungsvoranschlag		
		EH	FH	QU	VA 2022	VA 2021	RA 2020	VA 2022	VA 2021	RA 2020
1/163100-754000	Kostenbeitrag	2231	3231	26	7 000,00	7 000,00	7 000,00	7 000,00	7 000,00	7 000,00
<b>SU 22 / 32</b>	<b>Summe Aufwendungen / Auszahlungen operative Gebarung</b>				<b>71 400,00</b>	<b>52 800,00</b>	<b>51 303,82</b>	<b>56 400,00</b>	<b>37 800,00</b>	<b>36 019,85</b>
<b>SA 0 / SA 1</b>	<b>(0) Nettoergebnis (21 - 22) / (1) Geldfluss operative Gebarung (31 - 32)</b>				<b>-67 700,00</b>	<b>-49 100,00</b>	<b>-47 622,81</b>	<b>-56 400,00</b>	<b>-37 800,00</b>	<b>-36 019,85</b>
<b>SU 23</b>	<b>Summe Haushaltsrücklagen</b>				<b>0,00</b>	<b>0,00</b>	<b>0,00</b>	<b>0,00</b>	<b>0,00</b>	<b>0,00</b>
<b>SA00</b>	<b>Nettoergebnis nach Zuw./Entn. Haushaltsrücklagen (Saldo 0 +/- SU23)</b>				<b>-67 700,00</b>	<b>-49 100,00</b>	<b>-47 622,81</b>			
<b>Investive Gebarung</b>										
<b>SU 33</b>	<b>Summe Einzahlungen investive Gebarung</b>							<b>0,00</b>	<b>0,00</b>	<b>0,00</b>
<b>SU 34</b>	<b>Summe Auszahlungen investive Gebarung</b>							<b>0,00</b>	<b>0,00</b>	<b>0,00</b>
<b>SA2</b>	<b>Saldo (2) Geldfluss aus der Investiven Gebarung (33 - 34)</b>							<b>0,00</b>	<b>0,00</b>	<b>0,00</b>
<b>SA3</b>	<b>Saldo (3) Nettofinanzierungssaldo (Saldo 1 + Saldo 2)</b>							<b>-56 400,00</b>	<b>-37 800,00</b>	<b>-36 019,85</b>
<b>Finanzierungstätigkeit</b>										
<b>SU 35</b>	<b>Summe Einzahlungen aus der Finanzierungstätigkeit</b>							<b>0,00</b>	<b>0,00</b>	<b>0,00</b>
1/163100-346600	Darlehen BAWAG-PSK		3614	65	0,00	0,00	0,00	7 200,00	7 200,00	3 454,51
1/163100-346800	Darlehen Hypo NOE		3614	65	0,00	0,00	0,00	9 500,00	9 500,00	4 389,42
<b>SU 36</b>	<b>Summe Auszahlungen aus der Finanzierungstätigkeit</b>							<b>16 700,00</b>	<b>16 700,00</b>	<b>7 843,93</b>
<b>SA4</b>	<b>Saldo (4) Geldfluss aus der Finanzierungstätigkeit (35 - 36)</b>							<b>-16 700,00</b>	<b>-16 700,00</b>	<b>-7 843,93</b>
<b>SA5</b>	<b>Saldo (5) Geldfluss aus der voranschlagswirksamen Gebarung (Saldo 3 + Saldo 4)</b>							<b>-73 100,00</b>	<b>-54 500,00</b>	<b>-43 863,78</b>
<b>163200</b>	<b>FREIWILLIGE FEUERWEHR NEUAIGEN</b>									
<b>Operative Gebarung</b>										
2/163200+813000	Erträge aus der Auflösung von Investitionszuschüssen (Kapitaltransfers)	2127			3 300,00	3 300,00	3 292,09	0,00	0,00	0,00
6/163200+861000	Transfers von Ländern, Landesfonds und Landeskammern	2121	3121	15	0,00	15 500,00	0,00	0,00	15 500,00	0,00
<b>SU 21 / 31</b>	<b>Summe Erträge / Einzahlungen operative Gebarung</b>				<b>3 300,00</b>	<b>18 800,00</b>	<b>3 292,09</b>	<b>0,00</b>	<b>15 500,00</b>	<b>0,00</b>
1/163200-400000	Geringwertige Wirtschaftsgüter (GWG)	2221	3221	23	1 000,00	1 000,00	636,48	1 000,00	1 000,00	636,48
1/163200-400100	Dienstbekleidung und Ausrüstung	2221	3221	23	10 000,00	8 000,00	4 365,79	10 000,00	8 000,00	4 365,79
1/163200-452000	Treibstoffe	2221	3221	23	1 000,00	1 000,00	744,91	1 000,00	1 000,00	744,91
1/163200-457000	Zeitschriften	2221	3221	23	100,00	100,00	100,00	100,00	100,00	100,00
1/163200-600000	Strom	2222	3222	24	3 800,00	3 000,00	2 944,60	3 800,00	3 000,00	2 944,60
1/163200-600100	Gas	2222	3222	24	4 500,00	3 700,00	6 023,78	4 500,00	3 700,00	6 023,78
1/163200-614000	Instandhaltung Gebäude	2224	3224	24	1 000,00	1 000,00	1 000,00	1 000,00	1 000,00	1 000,00
1/163200-617000	Fahrzeug- und Maschinenkosten	2224	3224	24	5 000,00	5 000,00	7 073,94	5 000,00	5 000,00	7 073,94
1/163200-631000	Telekommunikationsdienste	2222	3222	24	400,00	400,00	287,20	400,00	400,00	261,10
1/163200-670000	Versicherungen	2222	3222	24	2 600,00	2 500,00	2 537,11	2 600,00	2 500,00	2 537,11
1/163200-680000	Planmäßige Abschreibung	2226			14 500,00	13 500,00	13 472,54	0,00	0,00	0,00
1/163200-700000	Miete	2223	3223	24	3 700,00	3 700,00	3 443,28	3 700,00	3 700,00	3 443,28
1/163200-710000	Öffentliche Abgaben	2225	3225	24	2 800,00	2 800,00	2 570,93	2 800,00	2 800,00	2 570,93
1/163200-726000	Umlagen	2225	3225	24	600,00	600,00	690,00	600,00	600,00	690,00

		MVAG			Ergebnisvoranschlag			Finanzierungsvoranschlag		
		EH	FH	QU	VA 2022	VA 2021	RA 2020	VA 2022	VA 2021	RA 2020
1/163200-728000	Schulungskosten	2225	3225	24	1 300,00	1 300,00	1 306,00	1 300,00	1 300,00	1 306,00
1/163200-728800	Vergütung Bauhofleistungen	2225	3225	24	200,00	200,00	14,87	200,00	200,00	14,87
<b>SU 22 / 32</b>	<b>Summe Aufwendungen / Auszahlungen operative Gebarung</b>				<b>52 500,00</b>	<b>47 800,00</b>	<b>47 211,43</b>	<b>38 000,00</b>	<b>34 300,00</b>	<b>33 712,79</b>
<b>SA 0 / SA 1</b>	<b>(0) Nettoergebnis (21 - 22) / (1) Geldfluss operative Gebarung (31 - 32)</b>				<b>-49 200,00</b>	<b>-29 000,00</b>	<b>-43 919,34</b>	<b>-38 000,00</b>	<b>-18 800,00</b>	<b>-33 712,79</b>
<b>SU 23</b>	<b>Summe Haushaltsrücklagen</b>				<b>0,00</b>	<b>0,00</b>	<b>0,00</b>	<b>0,00</b>	<b>0,00</b>	<b>0,00</b>
<b>SA00</b>	<b>Nettoergebnis nach Zuw./Entn. Haushaltsrücklagen (Saldo 0 +/- SU23)</b>				<b>-49 200,00</b>	<b>-29 000,00</b>	<b>-43 919,34</b>			
<b>Investive Gebarung</b>										
<b>SU 33</b>	<b>Summe Einzahlungen investive Gebarung</b>							<b>0,00</b>	<b>0,00</b>	<b>0,00</b>
5/163200-010000	Zu- und Umbau		3413	40	0,00	0,00	0,00	0,00	15 500,00	0,00
5/163200-080000	Beteiligungen an verbundenen Unternehmen		3417	60	0,00	0,00	0,00	50 000,00	0,00	0,00
<b>SU 34</b>	<b>Summe Auszahlungen investive Gebarung</b>							<b>50 000,00</b>	<b>15 500,00</b>	<b>0,00</b>
<b>SA2</b>	<b>Saldo (2) Geldfluss aus der Investiven Gebarung (33 - 34)</b>							<b>-50 000,00</b>	<b>-15 500,00</b>	<b>0,00</b>
<b>SA3</b>	<b>Saldo (3) Nettofinanzierungssaldo (Saldo 1 + Saldo 2)</b>							<b>-88 000,00</b>	<b>-34 300,00</b>	<b>-33 712,79</b>
<b>Finanzierungstätigkeit</b>										
6/163200+346000	Bankdarlehen		3514	55	0,00	0,00	0,00	50 000,00	0,00	0,00
<b>SU 35</b>	<b>Summe Einzahlungen aus der Finanzierungstätigkeit</b>							<b>50 000,00</b>	<b>0,00</b>	<b>0,00</b>
<b>SU 36</b>	<b>Summe Auszahlungen aus der Finanzierungstätigkeit</b>							<b>0,00</b>	<b>0,00</b>	<b>0,00</b>
<b>SA4</b>	<b>Saldo (4) Geldfluss aus der Finanzierungstätigkeit (35 - 36)</b>							<b>50 000,00</b>	<b>0,00</b>	<b>0,00</b>
<b>SA5</b>	<b>Saldo (5) Geldfluss aus der voranschlagswirksamen Gebarung (Saldo 3 + Saldo 4)</b>							<b>-38 000,00</b>	<b>-34 300,00</b>	<b>-33 712,79</b>
<b>163300 FREIWILLIGE FEUERWEHR NITZING</b>										
<b>Operative Gebarung</b>										
2/163300+813000	Erträge aus der Auflösung von Investitionszuschüssen (Kapitaltransfers)	2127			4 000,00	2 000,00	1 962,16	0,00	0,00	0,00
<b>SU 21 / 31</b>	<b>Summe Erträge / Einzahlungen operative Gebarung</b>				<b>4 000,00</b>	<b>2 000,00</b>	<b>1 962,16</b>	<b>0,00</b>	<b>0,00</b>	<b>0,00</b>
1/163300-400000	Geringwertige Wirtschaftsgüter (GWG)	2221	3221	23	600,00	600,00	0,00	600,00	600,00	0,00
1/163300-400100	Dienstbekleidung und Ausrüstung	2221	3221	23	2 000,00	2 300,00	0,00	2 000,00	2 300,00	0,00
1/163300-452000	Treibstoffe	2221	3221	23	700,00	700,00	527,22	700,00	700,00	527,22
1/163300-457000	Zeitschriften	2221	3221	23	100,00	100,00	100,00	100,00	100,00	100,00
1/163300-600000	Strom	2222	3222	24	2 500,00	2 000,00	1 826,20	2 500,00	2 000,00	1 826,20
1/163300-600100	Gas	2222	3222	24	2 600,00	2 000,00	1 939,71	2 600,00	2 000,00	1 939,71
1/163300-614000	Instandhaltung Gebäude	2224	3224	24	500,00	500,00	0,00	500,00	500,00	0,00
1/163300-617000	Fahrzeug- und Maschinenkosten	2224	3224	24	2 100,00	2 100,00	1 953,72	2 100,00	2 100,00	1 953,72
1/163300-631000	Telekommunikationsdienste	2222	3222	24	500,00	500,00	470,96	500,00	500,00	470,96
1/163300-650000	Kreditzinsen	2241	3241	25	400,00	500,00	127,74	400,00	500,00	127,74
1/163300-670000	Versicherungen	2222	3222	24	2 500,00	1 600,00	1 591,45	2 500,00	1 600,00	1 591,45
1/163300-680000	Planmäßige Abschreibung	2226			2 900,00	2 900,00	2 906,42	0,00	0,00	0,00
1/163300-700000	Miete	2223	3223	24	3 700,00	3 700,00	3 513,84	3 700,00	3 700,00	3 513,84

		MVAG			Ergebnisvoranschlag			Finanzierungsvoranschlag		
		EH	FH	QU	VA 2022	VA 2021	RA 2020	VA 2022	VA 2021	RA 2020
1/163300-710000	Öffentliche Abgaben	2225	3225	24	0,00	0,00	12,85	0,00	0,00	12,85
1/163300-726000	Umlagen	2225	3225	24	300,00	300,00	0,00	300,00	300,00	0,00
1/163300-728000	Schulungskosten	2225	3225	24	1 300,00	1 600,00	0,00	1 300,00	1 600,00	0,00
1/163300-728800	Vergütung Bauhofleistungen	2225	3225	24	100,00	100,00	163,06	100,00	100,00	163,06
<b>SU 22 / 32</b>	<b>Summe Aufwendungen / Auszahlungen operative Gebarung</b>				<b>22 800,00</b>	<b>21 500,00</b>	<b>15 133,17</b>	<b>19 900,00</b>	<b>18 600,00</b>	<b>12 226,75</b>
<b>SA 0 / SA 1</b>	<b>(0) Nettoergebnis (21 - 22) / (1) Geldfluss operative Gebarung (31 - 32)</b>				<b>-18 800,00</b>	<b>-19 500,00</b>	<b>-13 171,01</b>	<b>-19 900,00</b>	<b>-18 600,00</b>	<b>-12 226,75</b>
<b>SU 23</b>	<b>Summe Haushaltsrücklagen</b>				<b>0,00</b>	<b>0,00</b>	<b>0,00</b>	<b>0,00</b>	<b>0,00</b>	<b>0,00</b>
<b>SA00</b>	<b>Nettoergebnis nach Zuw./Entn. Haushaltsrücklagen (Saldo 0 +/- SU23)</b>				<b>-18 800,00</b>	<b>-19 500,00</b>	<b>-13 171,01</b>			
<b>Investive Gebarung</b>										
<b>SU 33</b>	<b>Summe Einzahlungen investive Gebarung</b>							<b>0,00</b>	<b>0,00</b>	<b>0,00</b>
<b>SU 34</b>	<b>Summe Auszahlungen investive Gebarung</b>							<b>0,00</b>	<b>0,00</b>	<b>0,00</b>
<b>SA2</b>	<b>Saldo (2) Geldfluss aus der Investiven Gebarung (33 - 34)</b>							<b>0,00</b>	<b>0,00</b>	<b>0,00</b>
<b>SA3</b>	<b>Saldo (3) Nettofinanzierungssaldo (Saldo 1 + Saldo 2)</b>							<b>-19 900,00</b>	<b>-18 600,00</b>	<b>-12 226,75</b>
<b>Finanzierungstätigkeit</b>										
<b>SU 35</b>	<b>Summe Einzahlungen aus der Finanzierungstätigkeit</b>							<b>0,00</b>	<b>0,00</b>	<b>0,00</b>
1/163300-346600	Darlehen BAWAG-PSK		3614	65	0,00	0,00	0,00	4 100,00	4 100,00	0,00
1/163300-346800	Darlehen Hypo NOE		3614	65	0,00	0,00	0,00	2 300,00	2 300,00	897,15
<b>SU 36</b>	<b>Summe Auszahlungen aus der Finanzierungstätigkeit</b>							<b>6 400,00</b>	<b>6 400,00</b>	<b>897,15</b>
<b>SA4</b>	<b>Saldo (4) Geldfluss aus der Finanzierungstätigkeit (35 - 36)</b>							<b>-6 400,00</b>	<b>-6 400,00</b>	<b>-897,15</b>
<b>SA5</b>	<b>Saldo (5) Geldfluss aus der voranschlagswirksamen Gebarung (Saldo 3 + Saldo 4)</b>							<b>-26 300,00</b>	<b>-25 000,00</b>	<b>-13 123,90</b>
<b>163301</b>	<b>FF Nitzing - Ankauf HLF1</b>									
<b>Operative Gebarung</b>										
<b>SU 21 / 31</b>	<b>Summe Erträge / Einzahlungen operative Gebarung</b>				<b>0,00</b>	<b>0,00</b>	<b>0,00</b>	<b>0,00</b>	<b>0,00</b>	<b>0,00</b>
1/163301-680000	Planmäßige Abschreibung	2226			7 600,00	0,00	4 366,65	0,00	0,00	0,00
<b>SU 22 / 32</b>	<b>Summe Aufwendungen / Auszahlungen operative Gebarung</b>				<b>7 600,00</b>	<b>0,00</b>	<b>4 366,65</b>	<b>0,00</b>	<b>0,00</b>	<b>0,00</b>
<b>SA 0 / SA 1</b>	<b>(0) Nettoergebnis (21 - 22) / (1) Geldfluss operative Gebarung (31 - 32)</b>				<b>-7 600,00</b>	<b>0,00</b>	<b>-4 366,65</b>	<b>0,00</b>	<b>0,00</b>	<b>0,00</b>
<b>SU 23</b>	<b>Summe Haushaltsrücklagen</b>				<b>0,00</b>	<b>0,00</b>	<b>0,00</b>	<b>0,00</b>	<b>0,00</b>	<b>0,00</b>
<b>SA00</b>	<b>Nettoergebnis nach Zuw./Entn. Haushaltsrücklagen (Saldo 0 +/- SU23)</b>				<b>-7 600,00</b>	<b>0,00</b>	<b>-4 366,65</b>			
<b>Investive Gebarung</b>										
<b>SU 33</b>	<b>Summe Einzahlungen investive Gebarung</b>							<b>0,00</b>	<b>0,00</b>	<b>0,00</b>
5/163301-040000	Fahrzeuge		3414	41	0,00	0,00	0,00	0,00	0,00	187 566,38
<b>SU 34</b>	<b>Summe Auszahlungen investive Gebarung</b>							<b>0,00</b>	<b>0,00</b>	<b>187 566,38</b>
<b>SA2</b>	<b>Saldo (2) Geldfluss aus der Investiven Gebarung (33 - 34)</b>							<b>0,00</b>	<b>0,00</b>	<b>-187 566,38</b>
<b>SA3</b>	<b>Saldo (3) Nettofinanzierungssaldo (Saldo 1 + Saldo 2)</b>							<b>0,00</b>	<b>0,00</b>	<b>-187 566,38</b>
<b>Finanzierungstätigkeit</b>										
6/163301+346000	Bankdarlehen		3514	55	0,00	0,00	0,00	0,00	0,00	85 000,00
<b>SU 35</b>	<b>Summe Einzahlungen aus der Finanzierungstätigkeit</b>							<b>0,00</b>	<b>0,00</b>	<b>85 000,00</b>

	MVAG	MVAG	QU	Ergebnisvoranschlag			Finanzierungsvoranschlag													
				EH	FH		VA 2022	VA 2021	RA 2020	VA 2022	VA 2021	RA 2020								
<b>SU 36</b>																				
<b>SA4</b>																				
<b>SA5</b>																				
<b>163400</b>																				
<b>Operative Gebarung</b>																				
2/163400+813000	Erträge aus der Auflösung von Investitionszuschüssen (Kapitaltransfers)		2127																	
<b>SU 21 / 31</b>	<b>Summe Erträge / Einzahlungen operative Gebarung</b>																			
1/163400-400000	Geringwertige Wirtschaftsgüter (GWG)	2221	3221	23	1 000,00	2 000,00	1 076,00	1 000,00	2 000,00	1 076,00										
1/163400-400100	Dienstbekleidung und Ausrüstung	2221	3221	23	2 000,00	3 200,00	1 677,80	2 000,00	3 200,00	1 677,80										
1/163400-452000	Treibstoffe	2221	3221	23	500,00	500,00	145,34	500,00	500,00	145,34										
1/163400-457000	Zeitschriften	2221	3221	23	100,00	100,00	100,00	100,00	100,00	100,00										
1/163400-600000	Strom	2222	3222	24	1 000,00	800,00	715,18	1 000,00	800,00	715,18										
1/163400-614000	Instandhaltung Gebäude	2224	3224	24	700,00	700,00	536,26	700,00	700,00	536,26										
1/163400-617000	Fahrzeug- und Maschinenkosten	2224	3224	24	6 700,00	6 700,00	3 783,38	6 700,00	6 700,00	3 783,38										
1/163400-617500	Vergütungen Material Bauhof	2224	3224	24	100,00	100,00	0,00	100,00	100,00	0,00										
1/163400-670000	Versicherungen	2222	3222	24	1 000,00	1 000,00	969,85	1 000,00	1 000,00	969,85										
1/163400-680000	Planmäßige Abschreibung	2226			5 000,00	5 000,00	5 012,68	0,00	0,00	0,00										
1/163400-700000	Miete Gemeindehaus Staasdorf	2223	3223	24	5 200,00	5 200,00	4 559,79	5 200,00	5 200,00	4 559,79										
1/163400-726000	Umlagen	2225	3225	24	300,00	300,00	326,40	300,00	300,00	326,40										
1/163400-728000	Schulungskosten	2225	3225	24	400,00	400,00	15,00	400,00	400,00	15,00										
1/163400-728800	Vergütung Bauhofleistungen	2225	3225	24	100,00	100,00	0,00	100,00	100,00	0,00										
<b>SU 22 / 32</b>	<b>Summe Aufwendungen / Auszahlungen operative Gebarung</b>				<b>24 100,00</b>	<b>26 100,00</b>	<b>18 917,68</b>	<b>19 100,00</b>	<b>21 100,00</b>	<b>13 905,00</b>										
<b>SA 0 / SA 1</b>	<b>(0) Nettoergebnis (21 - 22) / (1) Geldfluss operative Gebarung (31 - 32)</b>				<b>-22 600,00</b>	<b>-24 600,00</b>	<b>-17 464,22</b>	<b>-19 100,00</b>	<b>-21 100,00</b>	<b>-13 905,00</b>										
<b>SU 23</b>	<b>Summe Haushaltsrücklagen</b>				<b>0,00</b>	<b>0,00</b>	<b>0,00</b>	<b>0,00</b>	<b>0,00</b>	<b>0,00</b>										
<b>SA00</b>	<b>Nettoergebnis nach Zuw./Entn. Haushaltsrücklagen (Saldo 0 +/- SU23)</b>				<b>-22 600,00</b>	<b>-24 600,00</b>	<b>-17 464,22</b>													
<b>Investive Gebarung</b>																				
<b>SU 33</b>	<b>Summe Einzahlungen investive Gebarung</b>																			
<b>SU 34</b>	<b>Summe Auszahlungen investive Gebarung</b>																			
<b>SA2</b>	<b>Saldo (2) Geldfluss aus der Investiven Gebarung (33 - 34)</b>																			
<b>SA3</b>	<b>Saldo (3) Nettofinanzierungssaldo (Saldo 1 + Saldo 2)</b>																			
<b>Finanzierungstätigkeit</b>																				
<b>SU 35</b>	<b>Summe Einzahlungen aus der Finanzierungstätigkeit</b>																			
<b>SU 36</b>	<b>Summe Auszahlungen aus der Finanzierungstätigkeit</b>																			
<b>SA4</b>	<b>Saldo (4) Geldfluss aus der Finanzierungstätigkeit (35 - 36)</b>																			
<b>SA5</b>	<b>Saldo (5) Geldfluss aus der voranschlagswirksamen Gebarung (Saldo 3 + Saldo 4)</b>																			

	MVAG	MVAG	QU	Ergebnisvoranschlag			Finanzierungsvoranschlag					
				EH	FH	VA 2022	VA 2021	RA 2020	VA 2022	VA 2021	RA 2020	
<b>163500</b>	<b>FREIWILLIGE FEUERWEHR TULLN</b>											
<b>Operative Gebarung</b>												
2/163500+813000				2127		7 900,00	7 900,00	7 851,37	0,00	0,00	0,00	
2/163500+817000				2117		0,00	0,00	2 176,28	0,00	0,00	0,00	
<b>SU 21 / 31</b>	<b>Summe Erträge / Einzahlungen operative Gebarung</b>					<b>7 900,00</b>	<b>7 900,00</b>	<b>10 027,65</b>	<b>0,00</b>	<b>0,00</b>	<b>0,00</b>	
1/163500-400000				2221	3221	23	2 000,00	2 000,00	-3 100,00	2 000,00	2 000,00	4 063,46
1/163500-400100				2221	3221	23	30 000,00	26 000,00	20 621,06	30 000,00	26 000,00	19 771,07
1/163500-510000				2211	3211	20	23 600,00	23 700,00	11 235,23	23 600,00	23 700,00	11 235,23
1/163500-511000				2211	3211	20	29 300,00	14 700,00	14 249,64	29 300,00	14 700,00	14 249,64
1/163500-565000				2211	3211	20	2 200,00	3 600,00	1 153,60	2 200,00	3 600,00	1 153,60
1/163500-569000				2211	3211	20	700,00	200,00	131,77	700,00	200,00	131,77
1/163500-580000				2212	3212	20	1 700,00	1 200,00	823,71	1 700,00	1 200,00	823,71
1/163500-582000				2212	3212	20	12 900,00	9 400,00	5 383,43	12 900,00	9 400,00	5 383,43
1/163500-591000				2214			400,00	300,00	395,90	0,00	0,00	0,00
1/163500-592000				2214			400,00	700,00	216,66	0,00	0,00	0,00
1/163500-600000				2222	3222	24	12 000,00	10 500,00	10 352,05	12 000,00	10 500,00	10 352,05
1/163500-600300				2222	3222	24	15 500,00	15 000,00	16 391,39	15 500,00	15 000,00	16 391,39
1/163500-614000				2224	3224	24	3 000,00	3 000,00	2 216,66	3 000,00	3 000,00	2 216,66
1/163500-617000				2224	3224	24	38 000,00	28 000,00	40 728,08	38 000,00	28 000,00	40 399,28
1/163500-617500				2224	3224	24	200,00	200,00	0,00	200,00	200,00	0,00
1/163500-631000				2222	3222	24	3 300,00	1 400,00	1 767,65	3 300,00	1 400,00	1 365,39
1/163500-650000				2241	3241	25	2 900,00	3 100,00	3 224,87	2 900,00	3 100,00	3 224,87
1/163500-670000				2222	3222	24	11 000,00	11 000,00	11 015,50	11 000,00	11 000,00	11 015,50
1/163500-680000				2226			57 700,00	55 700,00	58 803,74	0,00	0,00	0,00
1/163500-700000				2223	3223	24	14 800,00	14 800,00	13 946,52	14 800,00	14 800,00	13 946,52
1/163500-710000				2225	3225	24	11 700,00	11 500,00	11 695,25	11 700,00	11 500,00	11 695,25
1/163500-724000				2225	3225	24	200,00	200,00	75,00	200,00	200,00	75,00
1/163500-728000				2225	3225	24	9 000,00	9 000,00	1 478,06	9 000,00	9 000,00	1 478,06
1/163500-728800				2225	3225	24	32 000,00	32 000,00	39 605,79	32 000,00	32 000,00	39 605,79
1/163500-754000				2231	3231	26	65 000,00	62 000,00	74 048,41	65 000,00	62 000,00	73 999,61
<b>SU 22 / 32</b>	<b>Summe Aufwendungen / Auszahlungen operative Gebarung</b>						<b>379 500,00</b>	<b>339 200,00</b>	<b>336 459,97</b>	<b>321 000,00</b>	<b>282 500,00</b>	<b>282 577,28</b>
<b>SA 0 / SA 1</b>	<b>(0) Nettoergebnis (21 - 22) / (1) Geldfluss operative Gebarung (31 - 32)</b>						<b>-371 600,00</b>	<b>-331 300,00</b>	<b>-326 432,32</b>	<b>-321 000,00</b>	<b>-282 500,00</b>	<b>-282 577,28</b>
<b>SU 23</b>	<b>Summe Haushaltsrücklagen</b>						<b>0,00</b>	<b>0,00</b>	<b>0,00</b>	<b>0,00</b>	<b>0,00</b>	<b>0,00</b>

	MVAG EH	MVAG FH	QU	Ergebnisvoranschlag			Finanzierungsvoranschlag		
				VA 2022	VA 2021	RA 2020	VA 2022	VA 2021	RA 2020
<b>SA00</b>	<b>Nettoergebnis nach Zuw./Entn. Haushaltsrücklagen (Saldo 0 +/- SU23)</b>			<b>-371 600,00</b>	<b>-331 300,00</b>	<b>-326 432,32</b>			
<b>Investive Gebarung</b>									
<b>SU 33</b>	<b>Summe Einzahlungen investive Gebarung</b>						<b>0,00</b>	<b>0,00</b>	<b>0,00</b>
<b>SU 34</b>	<b>Summe Auszahlungen investive Gebarung</b>						<b>0,00</b>	<b>0,00</b>	<b>0,00</b>
<b>SA2</b>	<b>Saldo (2) Geldfluss aus der Investiven Gebarung (33 – 34)</b>						<b>0,00</b>	<b>0,00</b>	<b>0,00</b>
<b>SA3</b>	<b>Saldo (3) Nettofinanzierungssaldo (Saldo 1 + Saldo 2)</b>						<b>-321 000,00</b>	<b>-282 500,00</b>	<b>-282 577,28</b>
<b>Finanzierungstätigkeit</b>									
<b>SU 35</b>	<b>Summe Einzahlungen aus der Finanzierungstätigkeit</b>						<b>0,00</b>	<b>0,00</b>	<b>0,00</b>
1/163500-346300							11 500,00	11 400,00	11 358,14
1/163500-346500							9 900,00	9 800,00	4 741,53
1/163500-346600							10 700,00	10 500,00	5 558,06
1/163500-346800							5 000,00	5 000,00	2 384,34
<b>SU 36</b>	<b>Summe Auszahlungen aus der Finanzierungstätigkeit</b>						<b>37 100,00</b>	<b>36 700,00</b>	<b>24 042,07</b>
<b>SA4</b>	<b>Saldo (4) Geldfluss aus der Finanzierungstätigkeit (35 – 36)</b>						<b>-37 100,00</b>	<b>-36 700,00</b>	<b>-24 042,07</b>
<b>SA5</b>	<b>Saldo (5) Geldfluss aus der voranschlagswirksamen Gebarung (Saldo 3 + Saldo 4)</b>						<b>-358 100,00</b>	<b>-319 200,00</b>	<b>-306 619,35</b>
<b>163504</b>	<b>FF Tulln - Ankauf MTF-Jugend</b>								
<b>Operative Gebarung</b>									
<b>SU 21 / 31</b>	<b>Summe Erträge / Einzahlungen operative Gebarung</b>			<b>0,00</b>	<b>0,00</b>	<b>0,00</b>	<b>0,00</b>	<b>0,00</b>	<b>0,00</b>
<b>SU 22 / 32</b>	<b>Summe Aufwendungen / Auszahlungen operative Gebarung</b>			<b>0,00</b>	<b>0,00</b>	<b>0,00</b>	<b>0,00</b>	<b>0,00</b>	<b>0,00</b>
<b>SA 0 / SA 1</b>	<b>(0) Nettoergebnis (21 - 22) / (1) Geldfluss operative Gebarung (31 – 32)</b>			<b>0,00</b>	<b>0,00</b>	<b>0,00</b>	<b>0,00</b>	<b>0,00</b>	<b>0,00</b>
<b>SU 23</b>	<b>Summe Haushaltsrücklagen</b>			<b>0,00</b>	<b>0,00</b>	<b>0,00</b>	<b>0,00</b>	<b>0,00</b>	<b>0,00</b>
<b>SA00</b>	<b>Nettoergebnis nach Zuw./Entn. Haushaltsrücklagen (Saldo 0 +/- SU23)</b>			<b>0,00</b>	<b>0,00</b>	<b>0,00</b>	<b>0,00</b>	<b>0,00</b>	<b>0,00</b>
<b>Investive Gebarung</b>									
6/163504+303000							25 000,00	0,00	0,00
<b>SU 33</b>	<b>Summe Einzahlungen investive Gebarung</b>						<b>25 000,00</b>	<b>0,00</b>	<b>0,00</b>
5/163504-040000							50 000,00	0,00	0,00
<b>SU 34</b>	<b>Summe Auszahlungen investive Gebarung</b>						<b>50 000,00</b>	<b>0,00</b>	<b>0,00</b>
<b>SA2</b>	<b>Saldo (2) Geldfluss aus der Investiven Gebarung (33 – 34)</b>						<b>-25 000,00</b>	<b>0,00</b>	<b>0,00</b>
<b>SA3</b>	<b>Saldo (3) Nettofinanzierungssaldo (Saldo 1 + Saldo 2)</b>						<b>-25 000,00</b>	<b>0,00</b>	<b>0,00</b>
<b>Finanzierungstätigkeit</b>									
6/163504+346000							25 000,00	0,00	0,00
<b>SU 35</b>	<b>Summe Einzahlungen aus der Finanzierungstätigkeit</b>						<b>25 000,00</b>	<b>0,00</b>	<b>0,00</b>
<b>SU 36</b>	<b>Summe Auszahlungen aus der Finanzierungstätigkeit</b>						<b>0,00</b>	<b>0,00</b>	<b>0,00</b>
<b>SA4</b>	<b>Saldo (4) Geldfluss aus der Finanzierungstätigkeit (35 – 36)</b>						<b>25 000,00</b>	<b>0,00</b>	<b>0,00</b>
<b>SA5</b>	<b>Saldo (5) Geldfluss aus der voranschlagswirksamen Gebarung (Saldo 3 + Saldo 4)</b>						<b>0,00</b>	<b>0,00</b>	<b>0,00</b>

		MVAG			Ergebnisvoranschlag			Finanzierungsvoranschlag		
		EH	FH	QU	VA 2022	VA 2021	RA 2020	VA 2022	VA 2021	RA 2020
<b>164</b>	<b>Förderung der Brandbekämpfung und Brandverhütung</b>									
<b>164000</b>	<b>BEZIRKSALARMIERUNG</b>									
<b>Operative Gebarung</b>										
<b>SU 21 / 31</b>	<b>Summe Erträge / Einzahlungen operative Gebarung</b>				<b>0,00</b>	<b>0,00</b>	<b>0,00</b>	<b>0,00</b>	<b>0,00</b>	<b>0,00</b>
1/164000-400000	Geringwertige Wirtschaftsgüter (GWG)	2221	3221	23	100,00	100,00	0,00	100,00	100,00	0,00
1/164000-631200	Miete, Instandhaltung	2222	3222	24	5 100,00	5 100,00	6 274,76	5 100,00	5 100,00	6 274,76
1/164000-680000	Planmäßige Abschreibung	2226			600,00	400,00	0,00	0,00	0,00	0,00
<b>SU 22 / 32</b>	<b>Summe Aufwendungen / Auszahlungen operative Gebarung</b>				<b>5 800,00</b>	<b>5 600,00</b>	<b>6 274,76</b>	<b>5 200,00</b>	<b>5 200,00</b>	<b>6 274,76</b>
<b>SA 0 / SA 1</b>	<b>(0) Nettoergebnis (21 - 22) / (1) Geldfluss operative Gebarung (31 - 32)</b>				<b>-5 800,00</b>	<b>-5 600,00</b>	<b>-6 274,76</b>	<b>-5 200,00</b>	<b>-5 200,00</b>	<b>-6 274,76</b>
<b>SU 23</b>	<b>Summe Haushaltsrücklagen</b>				<b>0,00</b>	<b>0,00</b>	<b>0,00</b>	<b>0,00</b>	<b>0,00</b>	<b>0,00</b>
<b>SA00</b>	<b>Nettoergebnis nach Zuw./Entn. Haushaltsrücklagen (Saldo 0 +/- SU23)</b>				<b>-5 800,00</b>	<b>-5 600,00</b>	<b>-6 274,76</b>			
<b>Investive Gebarung</b>										
<b>SU 33</b>	<b>Summe Einzahlungen investive Gebarung</b>							<b>0,00</b>	<b>0,00</b>	<b>0,00</b>
1/164000-042000	Alarmeinrichtung		3415	41	0,00	0,00	0,00	2 000,00	4 000,00	0,00
<b>SU 34</b>	<b>Summe Auszahlungen investive Gebarung</b>							<b>2 000,00</b>	<b>4 000,00</b>	<b>0,00</b>
<b>SA2</b>	<b>Saldo (2) Geldfluss aus der Investiven Gebarung (33 - 34)</b>							<b>-2 000,00</b>	<b>-4 000,00</b>	<b>0,00</b>
<b>SA3</b>	<b>Saldo (3) Nettofinanzierungssaldo (Saldo 1 + Saldo 2)</b>							<b>-7 200,00</b>	<b>-9 200,00</b>	<b>-6 274,76</b>
<b>Finanzierungstätigkeit</b>										
<b>SU 35</b>	<b>Summe Einzahlungen aus der Finanzierungstätigkeit</b>							<b>0,00</b>	<b>0,00</b>	<b>0,00</b>
<b>SU 36</b>	<b>Summe Auszahlungen aus der Finanzierungstätigkeit</b>							<b>0,00</b>	<b>0,00</b>	<b>0,00</b>
<b>SA4</b>	<b>Saldo (4) Geldfluss aus der Finanzierungstätigkeit (35 - 36)</b>							<b>0,00</b>	<b>0,00</b>	<b>0,00</b>
<b>SA5</b>	<b>Saldo (5) Geldfluss aus der voranschlagswirksamen Gebarung (Saldo 3 + Saldo 4)</b>							<b>-7 200,00</b>	<b>-9 200,00</b>	<b>-6 274,76</b>
<b>18</b>	<b>Landesverteidigung</b>									
<b>180</b>	<b>Zivilschutz</b>									
<b>180000</b>	<b>ZIVILSCHUTZ</b>									
<b>Operative Gebarung</b>										
<b>SU 21 / 31</b>	<b>Summe Erträge / Einzahlungen operative Gebarung</b>				<b>0,00</b>	<b>0,00</b>	<b>0,00</b>	<b>0,00</b>	<b>0,00</b>	<b>0,00</b>
1/180000-400000	Geringwertige Wirtschaftsgüter (GWG)	2221	3221	23	100,00	100,00	73,96	100,00	100,00	73,96
1/180000-457000	Zeitschriften	2221	3221	23	100,00	100,00	0,00	100,00	100,00	0,00
1/180000-617000	Fahrzeug- und Maschinenkosten	2224	3224	24	0,00	0,00	312,93	0,00	0,00	312,93
1/180000-630000	Porto	2222	3222	24	100,00	100,00	100,00	100,00	100,00	100,00
1/180000-726000	Mitgliedsbeitrag	2225	3225	24	3 000,00	3 000,00	2 905,92	3 000,00	3 000,00	2 905,92
1/180000-728000	Entgelte für sonstige Leistungen	2225	3225	24	800,00	1 500,00	784,80	800,00	1 500,00	784,80
1/180000-728800	Vergütung Bauhofleistungen	2225	3225	24	700,00	700,00	5 722,57	700,00	700,00	5 722,57

		MVAG	MVAG	QU	Ergebnisvoranschlag			Finanzierungsvoranschlag		
		EH	FH		VA 2022	VA 2021	RA 2020	VA 2022	VA 2021	RA 2020
1/180000-729100	Sonstige Ausgaben (Erh.Katastroph.Schbl.)	2225	3225	24	0,00	0,00	257,31	0,00	0,00	257,31
<b>SU 22 / 32</b>	<b>Summe Aufwendungen / Auszahlungen operative Gebarung</b>				<b>4 800,00</b>	<b>5 500,00</b>	<b>10 157,49</b>	<b>4 800,00</b>	<b>5 500,00</b>	<b>10 157,49</b>
<b>SA 0 / SA 1</b>	<b>(0) Nettoergebnis (21 - 22) / (1) Geldfluss operative Gebarung (31 - 32)</b>				<b>-4 800,00</b>	<b>-5 500,00</b>	<b>-10 157,49</b>	<b>-4 800,00</b>	<b>-5 500,00</b>	<b>-10 157,49</b>
<b>SU 23</b>	<b>Summe Haushaltsrücklagen</b>				<b>0,00</b>	<b>0,00</b>	<b>0,00</b>	<b>0,00</b>	<b>0,00</b>	<b>0,00</b>
<b>SA00</b>	<b>Nettoergebnis nach Zuw./Entn. Haushaltsrücklagen (Saldo 0 +/- SU23)</b>				<b>-4 800,00</b>	<b>-5 500,00</b>	<b>-10 157,49</b>			
<b>Investive Gebarung</b>										
<b>SU 33</b>	<b>Summe Einzahlungen investive Gebarung</b>							<b>0,00</b>	<b>0,00</b>	<b>0,00</b>
<b>SU 34</b>	<b>Summe Auszahlungen investive Gebarung</b>							<b>0,00</b>	<b>0,00</b>	<b>0,00</b>
<b>SA2</b>	<b>Saldo (2) Geldfluss aus der Investiven Gebarung (33 - 34)</b>							<b>0,00</b>	<b>0,00</b>	<b>0,00</b>
<b>SA3</b>	<b>Saldo (3) Nettofinanzierungssaldo (Saldo 1 + Saldo 2)</b>							<b>-4 800,00</b>	<b>-5 500,00</b>	<b>-10 157,49</b>
<b>Finanzierungstätigkeit</b>										
<b>SU 35</b>	<b>Summe Einzahlungen aus der Finanzierungstätigkeit</b>							<b>0,00</b>	<b>0,00</b>	<b>0,00</b>
<b>SU 36</b>	<b>Summe Auszahlungen aus der Finanzierungstätigkeit</b>							<b>0,00</b>	<b>0,00</b>	<b>0,00</b>
<b>SA4</b>	<b>Saldo (4) Geldfluss aus der Finanzierungstätigkeit (35 - 36)</b>							<b>0,00</b>	<b>0,00</b>	<b>0,00</b>
<b>SA5</b>	<b>Saldo (5) Geldfluss aus der voranschlagswirksamen Gebarung (Saldo 3 + Saldo 4)</b>							<b>-4 800,00</b>	<b>-5 500,00</b>	<b>-10 157,49</b>



	MVAG EH	MVAG FH	QU	Ergebnisvoranschlag			Finanzierungsvoranschlag		
				VA 2022	VA 2021	RA 2020	VA 2022	VA 2021	RA 2020
<b>2 Unterricht, Erziehung, Sport und Wissenschaft</b>									
<b>21</b>	<b>Allgemeinbildender Unterricht</b>								
<b>211</b>	<b>Volksschulen</b>								
<b>211000</b>	<b>VOLKSSCHULEN</b>								
<b>Operative Gebarung</b>									
<b>SU 21 / 31</b>	<b>Summe Erträge / Einzahlungen operative Gebarung</b>			<b>0,00</b>	<b>0,00</b>	<b>0,00</b>	<b>0,00</b>	<b>0,00</b>	<b>0,00</b>
1/211000-680000	Planmäßige Abschreibung	2226		500,00	0,00	0,00	0,00	0,00	0,00
1/211000-752000	Schulgemeindeverbandsumlage	2231	3231 26	6 000,00	3 000,00	0,00	6 000,00	3 000,00	0,00
<b>SU 22 / 32</b>	<b>Summe Aufwendungen / Auszahlungen operative Gebarung</b>			<b>6 500,00</b>	<b>3 000,00</b>	<b>0,00</b>	<b>6 000,00</b>	<b>3 000,00</b>	<b>0,00</b>
<b>SA 0 / SA 1</b>	<b>(0) Nettoergebnis (21 - 22) / (1) Geldfluss operative Gebarung (31 - 32)</b>			<b>-6 500,00</b>	<b>-3 000,00</b>	<b>0,00</b>	<b>-6 000,00</b>	<b>-3 000,00</b>	<b>0,00</b>
<b>SU 23</b>	<b>Summe Haushaltsrücklagen</b>			<b>0,00</b>	<b>0,00</b>	<b>0,00</b>	<b>0,00</b>	<b>0,00</b>	<b>0,00</b>
<b>SA00</b>	<b>Nettoergebnis nach Zuw./Entn. Haushaltsrücklagen (Saldo 0 +/- SU23)</b>			<b>-6 500,00</b>	<b>-3 000,00</b>	<b>0,00</b>			
<b>Investive Gebarung</b>									
<b>SU 33</b>	<b>Summe Einzahlungen investive Gebarung</b>						<b>0,00</b>	<b>0,00</b>	<b>0,00</b>
<b>SU 34</b>	<b>Summe Auszahlungen investive Gebarung</b>						<b>0,00</b>	<b>0,00</b>	<b>0,00</b>
<b>SA2</b>	<b>Saldo (2) Geldfluss aus der Investiven Gebarung (33 - 34)</b>						<b>0,00</b>	<b>0,00</b>	<b>0,00</b>
<b>SA3</b>	<b>Saldo (3) Nettofinanzierungssaldo (Saldo 1 + Saldo 2)</b>						<b>-6 000,00</b>	<b>-3 000,00</b>	<b>0,00</b>
<b>Finanzierungstätigkeit</b>									
<b>SU 35</b>	<b>Summe Einzahlungen aus der Finanzierungstätigkeit</b>						<b>0,00</b>	<b>0,00</b>	<b>0,00</b>
<b>SU 36</b>	<b>Summe Auszahlungen aus der Finanzierungstätigkeit</b>						<b>0,00</b>	<b>0,00</b>	<b>0,00</b>
<b>SA4</b>	<b>Saldo (4) Geldfluss aus der Finanzierungstätigkeit (35 - 36)</b>						<b>0,00</b>	<b>0,00</b>	<b>0,00</b>
<b>SA5</b>	<b>Saldo (5) Geldfluss aus der voranschlagswirksamen Gebarung (Saldo 3 + Saldo 4)</b>						<b>-6 000,00</b>	<b>-3 000,00</b>	<b>0,00</b>
<b>211100</b>	<b>VOLKSSCHULE TULLN I (KIRCHENGASSE)</b>								
<b>Operative Gebarung</b>									
2/211100+810000	Nebenerlöse (Beiträge für Essen)	2114	3114 13	55 000,00	55 000,00	30 764,19	55 000,00	55 000,00	34 032,28
2/211100+811000	Mieten für Turnsaal	2115	3115 14	6 000,00	5 700,00	1 610,00	6 000,00	5 700,00	2 877,50
2/211100+813000	Erträge aus der Auflösung von Investitionszuschüssen (Kapitaltransfers)	2127		5 200,00	5 200,00	5 225,34	0,00	0,00	0,00
2/211100+816200	Kostenbeitrag Eltern	2114	3114 13	80 000,00	80 000,00	49 770,27	80 000,00	80 000,00	55 058,40
2/211100+816300	Betreuungskosten	2114	3114 13	2 000,00	2 200,00	896,00	2 000,00	2 200,00	1 268,00
2/211100+817000	Erträge aus der Auflösung von sonstigen Rückstellungen	2117		38 400,00	38 400,00	912,20	0,00	0,00	0,00
2/211100+828100	Ersätze für Kopien	2116	3116 18	3 000,00	3 700,00	1 557,20	3 000,00	3 700,00	1 557,20
2/211100+829100	Jausen- und Bastelbeitrag	2116	3116 18	13 500,00	13 500,00	0,00	13 500,00	13 500,00	0,00
2/211100+861000	NÖ Land - Beihilfe	2121	3121 15	40 000,00	43 000,00	45 000,00	40 000,00	43 000,00	45 000,00
2/211100+861200	Zinsenzuschüsse des Landes	2121	3121 15	5 100,00	5 800,00	6 432,88	5 100,00	5 800,00	6 432,88

		MVAG	MVAG	QU	Ergebnisvoranschlag			Finanzierungsvoranschlag		
		EH	FH		VA 2022	VA 2021	RA 2020	VA 2022	VA 2021	RA 2020
2/211100+861300	Zinszuschüsse des Landes (Zu- und Umbau)	2121	3121	15	112 400,00	0,00	0,00	112 400,00	0,00	0,00
2/211100+862000	Schülerhaltungsbeitrag sprengelfremde Gemeinden	2121	3121	15	100,00	1 600,00	0,00	100,00	1 600,00	0,00
2/211100+863000	Schülerhaltungsbeitrag sprengelfremde Gemeinden (neu: 8620)	2121	3121	15	0,00	0,00	0,00	0,00	0,00	1 839,12
<b>SU 21 / 31</b>	<b>Summe Erträge / Einzahlungen operative Gebarung</b>				<b>360 700,00</b>	<b>254 100,00</b>	<b>142 168,08</b>	<b>317 100,00</b>	<b>210 500,00</b>	<b>148 065,38</b>
1/211100-400000	Geringwertige Wirtschaftsgüter (GWG)	2221	3221	23	3 000,00	1 000,00	975,99	3 000,00	1 000,00	975,99
1/211100-400100	Dienstbekleidung	2221	3221	23	500,00	500,00	311,23	500,00	500,00	311,23
1/211100-430000	Essenslieferung gantzäg. Schulform	2221	3221	23	55 000,00	55 000,00	29 924,00	55 000,00	55 000,00	29 924,00
1/211100-454000	Reinigungsmaterial	2221	3221	23	8 500,00	3 000,00	3 015,00	8 500,00	3 000,00	3 015,00
1/211100-456000	Büromaterial	2221	3221	23	2 000,00	2 300,00	1 661,95	2 000,00	2 300,00	1 661,95
1/211100-456100	Beschäftigungsmaterial gt. Schulform	2221	3221	23	1 500,00	1 500,00	552,09	1 500,00	1 500,00	552,09
1/211100-456200	Jause und Bastelmaterial	2221	3221	23	13 500,00	13 500,00	0,00	13 500,00	13 500,00	0,00
1/211100-457000	Lehrer- u. Schülerbücherei	2221	3221	23	500,00	800,00	0,00	500,00	800,00	0,00
1/211100-459000	Sonstige Verbrauchsgüter	2221	3221	23	600,00	600,00	400,00	600,00	600,00	400,00
1/211100-459100	Lehrmittel	2221	3221	23	400,00	400,00	366,53	400,00	400,00	366,53
1/211100-459300	Sonstige Verbrauchsgüter gantzäg. Schulform	2221	3221	23	200,00	200,00	1 185,64	200,00	200,00	1 185,64
1/211100-510000	Geldbezüge Vertragsbedienstete der Verwaltung	2211	3211	20	141 600,00	177 700,00	136 634,67	141 600,00	177 700,00	136 634,67
1/211100-511000	Geldbezüge VB handwerkli. Verwendung	2211	3211	20	89 100,00	91 600,00	82 739,26	89 100,00	91 600,00	82 739,26
1/211100-523000	Geldbezüge nicht ganzjährig beschäftigten Arbeiter	2211	3211	20	0,00	0,00	2 145,57	0,00	0,00	2 145,57
1/211100-565000	Mehrleistungsvergütungen	2211	3211	20	3 100,00	3 200,00	2 875,37	3 100,00	3 200,00	2 875,37
1/211100-566000	Zuwendungen aus Anlass von Dienstjubiläen	2212	3212	20	0,00	5 800,00	0,00	0,00	5 800,00	0,00
1/211100-569000	Sonstige Nebengebühren	2211	3211	20	1 800,00	2 200,00	1 986,04	1 800,00	2 200,00	1 986,04
1/211100-580000	Dienstgeberbeiträge zum Ausgleichsfonds für Familienbeihilfen	2212	3212	20	9 200,00	9 700,00	8 876,52	9 200,00	9 700,00	8 876,52
1/211100-582000	Sonstige Dienstgeberbeiträge zur sozialen Sicherheit	2212	3212	20	50 500,00	56 100,00	53 970,05	50 500,00	56 100,00	53 970,05
1/211100-591000	Dotierung von Rückstellungen für Abfertigungen	2214			0,00	0,00	3 431,69	0,00	0,00	0,00
1/211100-592000	Dotierung von Rückstellungen für Jubiläumswwendungen	2214			2 900,00	3 000,00	3 924,21	0,00	0,00	0,00
1/211100-600000	Strom	2222	3222	24	15 000,00	8 500,00	9 373,78	15 000,00	8 500,00	9 373,78
1/211100-600300	Wärme	2222	3222	24	28 500,00	25 200,00	20 324,26	28 500,00	25 200,00	20 324,26
1/211100-614000	Instandhaltung Gebäude	2224	3224	24	3 000,00	3 000,00	11 604,32	3 000,00	3 000,00	6 604,32
1/211100-617000	Fahrzeug- und Maschinenkosten	2224	3224	24	800,00	800,00	298,66	800,00	800,00	298,66
1/211100-618000	Instandhaltung Schuleinrichtung	2224	3224	24	1 500,00	1 000,00	1 122,15	1 500,00	1 000,00	1 122,15
1/211100-630000	Porto	2222	3222	24	300,00	300,00	192,56	300,00	300,00	177,26

		MVAG	MVAG	QU	Ergebnisvoranschlag			Finanzierungsvoranschlag		
					EH	FH	VA 2022	VA 2021	RA 2020	VA 2022
1/211100-631000	Telekommunikationsdienste	2222	3222	24	1 300,00	1 300,00	1 094,97	1 300,00	1 300,00	1 072,73
1/211100-650000	Kreditzinsen	2241	3241	25	17 200,00	12 300,00	12 985,75	17 200,00	12 300,00	12 985,75
1/211100-670000	Versicherungen	2222	3222	24	8 600,00	4 100,00	4 183,09	8 600,00	4 100,00	4 183,09
1/211100-680000	Planmäßige Abschreibung	2226			24 900,00	52 200,00	15 461,71	0,00	0,00	0,00
1/211100-700000	Miete	2223	3223	24	117 000,00	10 500,00	19 166,67	117 000,00	10 500,00	19 166,67
1/211100-710000	Öffentliche Abgaben	2225	3225	24	6 800,00	6 800,00	6 194,92	6 800,00	6 800,00	6 194,92
1/211100-724000	Reisegebühren	2225	3225	24	500,00	300,00	237,00	500,00	300,00	237,00
1/211100-728000	Unterrichtsfilmbeitrag	2225	3225	24	1 700,00	1 700,00	1 525,77	1 700,00	1 700,00	1 525,77
1/211100-728100	Arzthonorar	2225	3225	24	4 500,00	4 500,00	984,72	4 500,00	4 500,00	984,72
1/211100-728500	Leistungsentgelte an Firmen	2225	3225	24	103 000,00	85 000,00	75 175,95	103 000,00	85 000,00	74 903,01
1/211100-728800	Vergütung Bauhofleistungen	2225	3225	24	9 000,00	9 000,00	6 332,81	9 000,00	9 000,00	6 332,81
<b>SU 22 / 32</b>	<b>Summe Aufwendungen / Auszahlungen operative Gebarung</b>				<b>727 500,00</b>	<b>654 600,00</b>	<b>521 234,90</b>	<b>699 700,00</b>	<b>599 400,00</b>	<b>493 106,81</b>
<b>SA 0 / SA 1</b>	<b>(0) Nettoergebnis (21 - 22) / (1) Geldfluss operative Gebarung (31 - 32)</b>				<b>-366 800,00</b>	<b>-400 500,00</b>	<b>-379 066,82</b>	<b>-382 600,00</b>	<b>-388 900,00</b>	<b>-345 041,43</b>
<b>SU 23</b>	<b>Summe Haushaltsrücklagen</b>				<b>0,00</b>	<b>0,00</b>	<b>0,00</b>	<b>0,00</b>	<b>0,00</b>	<b>0,00</b>
<b>SA00</b>	<b>Nettoergebnis nach Zuw./Entn. Haushaltsrücklagen (Saldo 0 +/- SU23)</b>				<b>-366 800,00</b>	<b>-400 500,00</b>	<b>-379 066,82</b>			
<b>Investive Gebarung</b>										
6/211100+301000	Kapitaltransfers von Ländern, Landesfonds und Landeskammern		3331	33	0,00	0,00	0,00	0,00	75 000,00	0,00
<b>SU 33</b>	<b>Summe Einzahlungen investive Gebarung</b>							<b>0,00</b>	<b>75 000,00</b>	<b>0,00</b>
5/211100-042000	Einrichtung		3415	41	0,00	0,00	0,00	0,00	380 000,00	0,00
1/211100-042000	Schulmöbelankauf		3415	41	0,00	0,00	0,00	4 000,00	5 000,00	5 156,37
1/211100-042100	Lehrmittelankauf		3415	41	0,00	0,00	0,00	600,00	600,00	0,00
1/211100-042200	Betriebsausst.-Ganztagsschule		3415	41	0,00	0,00	0,00	1 000,00	1 000,00	906,99
<b>SU 34</b>	<b>Summe Auszahlungen investive Gebarung</b>							<b>5 600,00</b>	<b>386 600,00</b>	<b>6 063,36</b>
<b>SA2</b>	<b>Saldo (2) Geldfluss aus der Investiven Gebarung (33 - 34)</b>							<b>-5 600,00</b>	<b>-311 600,00</b>	<b>-6 063,36</b>
<b>SA3</b>	<b>Saldo (3) Nettofinanzierungssaldo (Saldo 1 + Saldo 2)</b>							<b>-388 200,00</b>	<b>-700 500,00</b>	<b>-351 104,79</b>
<b>Finanzierungstätigkeit</b>										
6/211100+346000	Bankdarlehen		3514	55	0,00	0,00	0,00	0,00	305 000,00	0,00
<b>SU 35</b>	<b>Summe Einzahlungen aus der Finanzierungstätigkeit</b>							<b>0,00</b>	<b>305 000,00</b>	<b>0,00</b>
1/211100-346600	Darlehen BAWAG-PSK		3614	65	0,00	0,00	0,00	53 700,00	40 200,00	39 604,97
1/211100-346800	Darlehen Hypo NOE		3614	65	0,00	0,00	0,00	12 300,00	12 200,00	5 711,31
<b>SU 36</b>	<b>Summe Auszahlungen aus der Finanzierungstätigkeit</b>							<b>66 000,00</b>	<b>52 400,00</b>	<b>45 316,28</b>
<b>SA4</b>	<b>Saldo (4) Geldfluss aus der Finanzierungstätigkeit (35 - 36)</b>							<b>-66 000,00</b>	<b>252 600,00</b>	<b>-45 316,28</b>
<b>SA5</b>	<b>Saldo (5) Geldfluss aus der voranschlagswirksamen Gebarung (Saldo 3 + Saldo 4)</b>							<b>-454 200,00</b>	<b>-447 900,00</b>	<b>-396 421,07</b>
<b>211200</b>	<b>VOLKSSCHULE LANGENLEBARN</b>									
<b>Operative Gebarung</b>										
2/211200+810000	Nebenerlöse (Beiträge für Essen)	2114	3114	13	8 000,00	8 000,00	5 496,00	8 000,00	8 000,00	5 940,00

		MVAG	MVAG	QU	Ergebnisvoranschlag			Finanzierungsvoranschlag		
		EH	FH		VA 2022	VA 2021	RA 2020	VA 2022	VA 2021	RA 2020
2/211200+811000	Miete	2115	3115	14	7 000,00	8 500,00	3 213,26	7 000,00	8 500,00	5 548,33
2/211200+813000	Erträge aus der Auflösung von Investitionszuschüssen (Kapitaltransfers)	2127			800,00	800,00	812,18	0,00	0,00	0,00
2/211200+816200	Kostenbeitrag Eltern	2114	3114	13	16 000,00	16 000,00	8 337,00	16 000,00	16 000,00	9 077,00
2/211200+816300	Betreuungskosten	2114	3114	13	1 800,00	1 800,00	326,00	1 800,00	1 800,00	582,00
2/211200+817000	Erträge aus der Auflösung von sonstigen Rückstellungen	2117			3 400,00	3 400,00	0,00	0,00	0,00	0,00
2/211200+828100	Ersätze für Kopien	2116	3116	18	500,00	500,00	152,00	500,00	500,00	152,00
2/211200+829100	Jausen- und Bastelbeitrag	2116	3116	18	2 700,00	2 700,00	0,00	2 700,00	2 700,00	0,00
2/211200+861000	NÖ Land Beihilfe	2121	3121	15	9 000,00	9 000,00	18 000,00	9 000,00	9 000,00	18 000,00
<b>SU 21 / 31</b>	<b>Summe Erträge / Einzahlungen operative Gebarung</b>				<b>49 200,00</b>	<b>50 700,00</b>	<b>36 336,44</b>	<b>45 000,00</b>	<b>46 500,00</b>	<b>39 299,33</b>
1/211200-400000	Geringwertige Wirtschaftsgüter (GWG)	2221	3221	23	1 900,00	600,00	3 225,07	1 900,00	600,00	3 225,07
1/211200-400100	Dienstbekleidung	2221	3221	23	400,00	400,00	0,00	400,00	400,00	0,00
1/211200-430000	Essenslieferung ganztäg. Schulform	2221	3221	23	8 000,00	8 000,00	5 416,00	8 000,00	8 000,00	5 416,00
1/211200-454000	Reinigungsmaterial	2221	3221	23	1 400,00	1 400,00	619,74	1 400,00	1 400,00	37,08
1/211200-456000	Büromaterial	2221	3221	23	800,00	800,00	0,00	800,00	800,00	0,00
1/211200-456100	Beschäftigungsmaterial gt. Schulform	2221	3221	23	400,00	400,00	776,58	400,00	400,00	776,58
1/211200-456200	Jause und Bastelmaterial	2221	3221	23	2 700,00	2 700,00	0,00	2 700,00	2 700,00	0,00
1/211200-457000	Lehrer- und Schülerbücherei, Druckwerke	2221	3221	23	500,00	500,00	484,00	500,00	500,00	484,00
1/211200-459000	Sonstige Verbrauchsgüter	2221	3221	23	100,00	300,00	581,58	100,00	300,00	581,58
1/211200-459100	Lehrmittel	2221	3221	23	300,00	300,00	0,00	300,00	300,00	0,00
1/211200-510000	Geldbezüge Vertragsbedienstete der Verwaltung	2211	3211	20	29 900,00	33 000,00	48 025,08	29 900,00	33 000,00	48 025,08
1/211200-511000	Geldbezüge VB handwerkli. Verwendung	2211	3211	20	68 200,00	66 200,00	55 160,50	68 200,00	66 200,00	55 160,50
1/211200-565000	Mehrleistungsvergütungen	2211	3211	20	2 500,00	3 800,00	3 117,64	2 500,00	3 800,00	3 117,64
1/211200-566000	Zuwendungen aus Anlass von Dienstjubiläen	2212	3212	20	0,00	3 800,00	0,00	0,00	3 800,00	0,00
1/211200-569000	Sonstige Nebengebühren	2211	3211	20	300,00	700,00	635,96	300,00	700,00	635,96
1/211200-580000	Dienstgeberbeiträge zum Ausgleichsfonds für Familienbeihilfen	2212	3212	20	4 000,00	4 200,00	3 511,32	4 000,00	4 200,00	3 511,32
1/211200-582000	Sonstige Dienstgeberbeiträge zur sozialen Sicherheit	2212	3212	20	21 700,00	22 700,00	22 151,40	21 700,00	22 700,00	22 151,40
1/211200-591000	Dotierung von Rückstellungen für Abfertigungen	2214			1 800,00	1 800,00	5 163,89	0,00	0,00	0,00
1/211200-592000	Dotierung von Rückstellungen für Jubiläumszuwendungen	2214			1 800,00	900,00	3 440,69	0,00	0,00	0,00
1/211200-600000	Strom	2222	3222	24	4 000,00	3 500,00	3 885,19	4 000,00	3 500,00	3 885,19
1/211200-600100	Gas	2222	3222	24	8 000,00	7 000,00	6 079,74	8 000,00	7 000,00	6 079,74
1/211200-614000	Instandhaltung Gebäude	2224	3224	24	500,00	600,00	312,32	500,00	600,00	312,32
1/211200-617000	Fahrzeug- und Maschinenkosten	2224	3224	24	600,00	600,00	337,33	600,00	600,00	337,33
1/211200-618000	Instandhaltung Schuleinrichtung	2224	3224	24	400,00	300,00	949,98	400,00	300,00	949,98

		MVAG			Ergebnisvoranschlag			Finanzierungsvoranschlag		
		EH	FH	QU	VA 2022	VA 2021	RA 2020	VA 2022	VA 2021	RA 2020
1/211200-630000	Porto	2222	3222	24	100,00	100,00	0,00	100,00	100,00	0,00
1/211200-631000	Telekommunikationsdienste	2222	3222	24	600,00	500,00	607,06	600,00	500,00	607,06
1/211200-670000	Versicherungen	2222	3222	24	3 000,00	3 000,00	2 907,43	3 000,00	3 000,00	2 907,43
1/211200-680000	Planmäßige Abschreibung	2226			3 900,00	4 500,00	4 521,47	0,00	0,00	0,00
1/211200-700000	Miete	2223	3223	24	13 000,00	12 000,00	12 024,24	13 000,00	12 000,00	12 024,24
1/211200-710000	Öffentliche Abgaben	2225	3225	24	2 100,00	2 000,00	1 965,05	2 100,00	2 000,00	1 965,05
1/211200-724000	Reisegebühren	2225	3225	24	100,00	0,00	0,00	100,00	0,00	0,00
1/211200-728000	Unterrichtsfilmbeitrag	2225	3225	24	500,00	500,00	435,93	500,00	500,00	435,93
1/211200-728100	Arzthonorar	2225	3225	24	1 300,00	1 300,00	0,00	1 300,00	1 300,00	0,00
1/211200-728500	Leistungsentgelt an Firmen	2225	3225	24	5 000,00	15 000,00	4 927,27	5 000,00	15 000,00	4 540,27
1/211200-728800	Vergütung Bauhofleistungen	2225	3225	24	4 000,00	4 000,00	2 856,81	4 000,00	4 000,00	2 856,81
<b>SU 22 / 32</b>	<b>Summe Aufwendungen / Auszahlungen operative Gebarung</b>				<b>193 800,00</b>	<b>207 400,00</b>	<b>194 119,27</b>	<b>186 300,00</b>	<b>200 200,00</b>	<b>180 023,56</b>
<b>SA 0 / SA 1</b>	<b>(0) Nettoergebnis (21 - 22) / (1) Geldfluss operative Gebarung (31 - 32)</b>				<b>-144 600,00</b>	<b>-156 700,00</b>	<b>-157 782,83</b>	<b>-141 300,00</b>	<b>-153 700,00</b>	<b>-140 724,23</b>
<b>SU 23</b>	<b>Summe Haushaltsrücklagen</b>				<b>0,00</b>	<b>0,00</b>	<b>0,00</b>	<b>0,00</b>	<b>0,00</b>	<b>0,00</b>
<b>SA00</b>	<b>Nettoergebnis nach Zuw./Entn. Haushaltsrücklagen (Saldo 0 +/- SU23)</b>				<b>-144 600,00</b>	<b>-156 700,00</b>	<b>-157 782,83</b>			
<b>Investive Gebarung</b>										
<b>SU 33</b>	<b>Summe Einzahlungen investive Gebarung</b>							<b>0,00</b>	<b>0,00</b>	<b>0,00</b>
1/211200-042000	Schulmöbelankauf		3415	41	0,00	0,00	0,00	2 000,00	3 300,00	0,00
1/211200-042200	Betriebsausstattung Ganztagesesschule		3415	41	0,00	0,00	0,00	800,00	800,00	414,00
5/211200-080000	Beteiligungen an verbundenen Unternehmen		3417	60	0,00	0,00	0,00	10 000,00	0,00	0,00
<b>SU 34</b>	<b>Summe Auszahlungen investive Gebarung</b>							<b>12 800,00</b>	<b>4 100,00</b>	<b>414,00</b>
<b>SA2</b>	<b>Saldo (2) Geldfluss aus der Investiven Gebarung (33 - 34)</b>							<b>-12 800,00</b>	<b>-4 100,00</b>	<b>-414,00</b>
<b>SA3</b>	<b>Saldo (3) Nettofinanzierungssaldo (Saldo 1 + Saldo 2)</b>							<b>-154 100,00</b>	<b>-157 800,00</b>	<b>-141 138,23</b>
<b>Finanzierungstätigkeit</b>										
6/211200+346000	Bankdarlehen		3514	55	0,00	0,00	0,00	10 000,00	0,00	0,00
<b>SU 35</b>	<b>Summe Einzahlungen aus der Finanzierungstätigkeit</b>							<b>10 000,00</b>	<b>0,00</b>	<b>0,00</b>
<b>SU 36</b>	<b>Summe Auszahlungen aus der Finanzierungstätigkeit</b>							<b>0,00</b>	<b>0,00</b>	<b>0,00</b>
<b>SA4</b>	<b>Saldo (4) Geldfluss aus der Finanzierungstätigkeit (35 - 36)</b>							<b>10 000,00</b>	<b>0,00</b>	<b>0,00</b>
<b>SA5</b>	<b>Saldo (5) Geldfluss aus der voranschlagswirksamen Gebarung (Saldo 3 + Saldo 4)</b>							<b>-144 100,00</b>	<b>-157 800,00</b>	<b>-141 138,23</b>
<b>211300</b>	<b>VOLKSSCHULE TULLN II (FRAUENTORGASSE)</b>									
<b>Operative Gebarung</b>										
2/211300+810000	Nebenerlöse (Beiträge für Essen)	2114	3114	13	60 000,00	58 000,00	35 060,69	60 000,00	58 000,00	39 943,69
2/211300+811000	Miete	2115	3115	14	6 700,00	6 700,00	2 421,84	6 700,00	6 700,00	3 688,50
2/211300+813000	Erträge aus der Auflösung von Investitionszuschüssen (Kapitaltransfers)	2127			3 000,00	3 000,00	3 000,09	0,00	0,00	0,00
2/211300+816200	Kostenbeitrag Eltern	2114	3114	13	90 000,00	85 000,00	59 302,50	90 000,00	85 000,00	67 403,54
2/211300+816300	Betreuungskosten	2114	3114	13	2 500,00	2 500,00	1 978,00	2 500,00	2 500,00	2 140,00

		MVAG	MVAG	QU	Ergebnisvoranschlag			Finanzierungsvoranschlag		
		EH	FH		VA 2022	VA 2021	RA 2020	VA 2022	VA 2021	RA 2020
2/211300+817000	Erträge aus der Auflösung von sonstigen Rückstellungen	2117			0,00	0,00	38 504,39	0,00	0,00	0,00
2/211300+828100	Ersätze für Kopien	2116	3116	18	4 000,00	4 000,00	3 185,00	4 000,00	4 000,00	3 185,00
2/211300+829100	Jausen- und Bastelbeitrag	2116	3116	18	15 000,00	15 000,00	0,00	15 000,00	15 000,00	0,00
2/211300+861000	NÖ Land - Beihilfe	2121	3121	15	45 000,00	45 000,00	45 000,00	45 000,00	45 000,00	45 000,00
2/211300+862000	Schulerhaltungsbeitrag sprengelfr. Gemeinden	2121	3121	15	100,00	1 000,00	0,00	100,00	1 000,00	0,00
<b>SU 21 / 31</b>	<b>Summe Erträge / Einzahlungen operative Gebarung</b>				<b>226 300,00</b>	<b>220 200,00</b>	<b>188 452,51</b>	<b>223 300,00</b>	<b>217 200,00</b>	<b>161 360,73</b>
1/211300-400000	Geringwertige Wirtschaftsgüter (GWG)	2221	3221	23	2 100,00	600,00	1 540,14	2 100,00	600,00	1 540,14
1/211300-400100	Dienstbekleidung	2221	3221	23	500,00	500,00	188,90	500,00	500,00	188,90
1/211300-430000	Essenslieferung ganztäg. Schulform	2221	3221	23	58 000,00	58 000,00	36 976,00	58 000,00	58 000,00	36 976,00
1/211300-454000	Reinigungsmaterial	2221	3221	23	4 800,00	4 700,00	5 361,86	4 800,00	4 700,00	4 961,54
1/211300-456000	Büromaterial	2221	3221	23	3 500,00	3 500,00	3 809,68	3 500,00	3 500,00	3 809,68
1/211300-456100	Beschäftigungsmaterial gt. Schulform	2221	3221	23	2 500,00	2 500,00	1 282,93	2 500,00	2 500,00	1 282,93
1/211300-456200	Jause und Bastelmaterial	2221	3221	23	15 000,00	15 000,00	0,00	15 000,00	15 000,00	0,00
1/211300-457000	Lehrer- und Schülerbücherei	2221	3221	23	800,00	800,00	598,50	800,00	800,00	0,00
1/211300-459000	Sonstige Verbrauchsgüter	2221	3221	23	700,00	700,00	1 006,86	700,00	700,00	1 006,86
1/211300-459100	Lehrmittel	2221	3221	23	1 200,00	1 200,00	896,54	1 200,00	1 200,00	399,21
1/211300-459300	Sonstige Verbrauchsgüter ganztäg. Schulform	2221	3221	23	200,00	200,00	1 329,08	200,00	200,00	1 329,08
1/211300-510000	Geldbezüge Vertragsbedienstete der Verwaltung	2211	3211	20	127 900,00	93 500,00	127 913,84	127 900,00	93 500,00	127 913,84
1/211300-511000	Geldbezüge VB handwerkli. Verwendung	2211	3211	20	92 000,00	89 700,00	69 581,54	92 000,00	89 700,00	69 581,54
1/211300-523000	Geldbezüge nicht ganzjährig beschäftigten Arbeiter	2211	3211	20	0,00	0,00	815,74	0,00	0,00	815,74
1/211300-565000	Mehrleistungsvergütungen	2211	3211	20	3 000,00	3 900,00	2 118,33	3 000,00	3 900,00	2 118,33
1/211300-569000	Sonstige Nebengebühren	2211	3211	20	1 000,00	1 100,00	1 273,64	1 000,00	1 100,00	1 273,64
1/211300-580000	Dienstgeberbeiträge zum Ausgleichsfonds für Familienbeihilfen	2212	3212	20	8 800,00	6 900,00	7 375,32	8 800,00	6 900,00	7 375,32
1/211300-582000	Sonstige Dienstgeberbeiträge zur sozialen Sicherheit	2212	3212	20	48 000,00	40 300,00	40 339,57	48 000,00	40 300,00	40 339,57
1/211300-592000	Dotierung von Rückstellungen für Jubiläumswendungen	2214			2 300,00	1 500,00	8 923,76	0,00	0,00	0,00
1/211300-600000	Strom	2222	3222	24	12 000,00	10 000,00	11 557,45	12 000,00	10 000,00	11 557,45
1/211300-600100	Gas	2222	3222	24	21 800,00	16 200,00	14 057,95	21 800,00	16 200,00	14 057,95
1/211300-614000	Instandhaltung Gebäude	2224	3224	24	2 900,00	2 800,00	1 088,98	2 900,00	2 800,00	1 505,28
1/211300-617000	Fahrzeug- und Maschinenkosten	2224	3224	24	1 000,00	1 000,00	1 067,06	1 000,00	1 000,00	1 067,06
1/211300-618000	Instandhaltung Schuleinrichtung	2224	3224	24	2 000,00	2 000,00	2 393,54	2 000,00	2 000,00	2 137,19
1/211300-630000	Porto	2222	3222	24	300,00	300,00	478,39	300,00	300,00	487,39
1/211300-631000	Telekommunikationsdienste	2222	3222	24	1 000,00	1 400,00	632,60	1 000,00	1 400,00	632,60
1/211300-670000	Versicherungen	2222	3222	24	6 300,00	6 300,00	6 207,89	6 300,00	6 300,00	6 207,89

		MVAG			Ergebnisvoranschlag			Finanzierungsvoranschlag		
		EH	FH	QU	VA 2022	VA 2021	RA 2020	VA 2022	VA 2021	RA 2020
1/211300-680000	Planmäßige Abschreibung	2226			14 400,00	12 300,00	14 138,12	0,00	0,00	0,00
1/211300-700000	Miete	2223	3223	24	36 000,00	35 000,00	35 799,12	36 000,00	35 000,00	35 799,12
1/211300-710000	Öffentliche Abgaben	2225	3225	24	8 000,00	7 500,00	7 798,99	8 000,00	7 500,00	7 798,99
1/211300-724000	Reisegebühren	2225	3225	24	900,00	500,00	482,52	900,00	500,00	482,52
1/211300-728000	Unterrichtsfilmbeitrag	2225	3225	24	1 700,00	1 700,00	1 472,75	1 700,00	1 700,00	1 472,75
1/211300-728100	Arzthonorar	2225	3225	24	3 700,00	3 700,00	895,20	3 700,00	3 700,00	895,20
1/211300-728500	Leistungsentgelte an Firmen	2225	3225	24	163 000,00	158 000,00	183 962,14	163 000,00	158 000,00	184 258,40
1/211300-728800	Vergütung Bauhofleistungen	2225	3225	24	10 000,00	9 000,00	11 738,72	10 000,00	9 000,00	11 738,72
<b>SU 22 / 32</b>	<b>Summe Aufwendungen / Auszahlungen operative Gebarung</b>				<b>657 300,00</b>	<b>592 300,00</b>	<b>605 103,65</b>	<b>640 600,00</b>	<b>578 500,00</b>	<b>581 010,83</b>
<b>SA 0 / SA 1</b>	<b>(0) Nettoergebnis (21 - 22) / (1) Geldfluss operative Gebarung (31 - 32)</b>				<b>-431 000,00</b>	<b>-372 100,00</b>	<b>-416 651,14</b>	<b>-417 300,00</b>	<b>-361 300,00</b>	<b>-419 650,10</b>
<b>SU 23</b>	<b>Summe Haushaltsrücklagen</b>				<b>0,00</b>	<b>0,00</b>	<b>0,00</b>	<b>0,00</b>	<b>0,00</b>	<b>0,00</b>
<b>SA00</b>	<b>Nettoergebnis nach Zuw./Entn. Haushaltsrücklagen (Saldo 0 +/- SU23)</b>				<b>-431 000,00</b>	<b>-372 100,00</b>	<b>-416 651,14</b>			
<b>Investive Gebarung</b>										
<b>SU 33</b>	<b>Summe Einzahlungen investive Gebarung</b>							<b>0,00</b>	<b>0,00</b>	<b>0,00</b>
1/211300-042000	Schulmöbel Ankauf		3415	41	0,00	0,00	0,00	9 500,00	4 500,00	8 596,12
1/211300-042100	Lehrmittel Ankauf		3415	41	0,00	0,00	0,00	800,00	800,00	1 318,36
1/211300-042200	Betriebsausst.-Ganztagsschule		3415	41	0,00	0,00	0,00	18 000,00	1 200,00	906,99
<b>SU 34</b>	<b>Summe Auszahlungen investive Gebarung</b>							<b>28 300,00</b>	<b>6 500,00</b>	<b>10 821,47</b>
<b>SA2</b>	<b>Saldo (2) Geldfluss aus der Investiven Gebarung (33 - 34)</b>							<b>-28 300,00</b>	<b>-6 500,00</b>	<b>-10 821,47</b>
<b>SA3</b>	<b>Saldo (3) Nettofinanzierungssaldo (Saldo 1 + Saldo 2)</b>							<b>-445 600,00</b>	<b>-367 800,00</b>	<b>-430 471,57</b>
<b>Finanzierungstätigkeit</b>										
<b>SU 35</b>	<b>Summe Einzahlungen aus der Finanzierungstätigkeit</b>							<b>0,00</b>	<b>0,00</b>	<b>0,00</b>
1/211300-341000	Darlehen Land		3611	64	0,00	0,00	0,00	0,00	0,00	10 017,29
<b>SU 36</b>	<b>Summe Auszahlungen aus der Finanzierungstätigkeit</b>							<b>0,00</b>	<b>0,00</b>	<b>10 017,29</b>
<b>SA4</b>	<b>Saldo (4) Geldfluss aus der Finanzierungstätigkeit (35 - 36)</b>							<b>0,00</b>	<b>0,00</b>	<b>-10 017,29</b>
<b>SA5</b>	<b>Saldo (5) Geldfluss aus der voranschlagswirksamen Gebarung (Saldo 3 + Saldo 4)</b>							<b>-445 600,00</b>	<b>-367 800,00</b>	<b>-440 488,86</b>
<b>212</b>	<b>Hauptschulen</b>									
<b>212000</b>	<b>HAUPT-/NEUE MITTELSCHULEN</b>									
<b>Operative Gebarung</b>										
<b>SU 21 / 31</b>	<b>Summe Erträge / Einzahlungen operative Gebarung</b>				<b>0,00</b>	<b>0,00</b>	<b>0,00</b>	<b>0,00</b>	<b>0,00</b>	<b>0,00</b>
1/212000-752000	Schulgemeindeverbandsumlage	2231	3231	26	550 000,00	538 000,00	455 399,59	550 000,00	538 000,00	455 399,59
<b>SU 22 / 32</b>	<b>Summe Aufwendungen / Auszahlungen operative Gebarung</b>				<b>550 000,00</b>	<b>538 000,00</b>	<b>455 399,59</b>	<b>550 000,00</b>	<b>538 000,00</b>	<b>455 399,59</b>
<b>SA 0 / SA 1</b>	<b>(0) Nettoergebnis (21 - 22) / (1) Geldfluss operative Gebarung (31 - 32)</b>				<b>-550 000,00</b>	<b>-538 000,00</b>	<b>-455 399,59</b>	<b>-550 000,00</b>	<b>-538 000,00</b>	<b>-455 399,59</b>
<b>SU 23</b>	<b>Summe Haushaltsrücklagen</b>				<b>0,00</b>	<b>0,00</b>	<b>0,00</b>	<b>0,00</b>	<b>0,00</b>	<b>0,00</b>
<b>SA00</b>	<b>Nettoergebnis nach Zuw./Entn. Haushaltsrücklagen (Saldo 0 +/- SU23)</b>				<b>-550 000,00</b>	<b>-538 000,00</b>	<b>-455 399,59</b>			
<b>Investive Gebarung</b>										
<b>SU 33</b>	<b>Summe Einzahlungen investive Gebarung</b>							<b>0,00</b>	<b>0,00</b>	<b>0,00</b>

	MVAG EH	MVAG FH	QU	Ergebnisvoranschlag			Finanzierungsvoranschlag		
				VA 2022	VA 2021	RA 2020	VA 2022	VA 2021	RA 2020
<b>SU 34</b>							<b>0,00</b>	<b>0,00</b>	<b>0,00</b>
<b>SA2</b>							<b>0,00</b>	<b>0,00</b>	<b>0,00</b>
<b>SA3</b>							<b>-550 000,00</b>	<b>-538 000,00</b>	<b>-455 399,59</b>
<b>Finanzierungstätigkeit</b>									
<b>SU 35</b>							<b>0,00</b>	<b>0,00</b>	<b>0,00</b>
<b>SU 36</b>							<b>0,00</b>	<b>0,00</b>	<b>0,00</b>
<b>SA4</b>							<b>0,00</b>	<b>0,00</b>	<b>0,00</b>
<b>SA5</b>							<b>-550 000,00</b>	<b>-538 000,00</b>	<b>-455 399,59</b>
<b>213</b>									
<b>213000</b>									
<b>Sonderschulen</b>									
<b>SONDERSCHULE</b>									
<b>Operative Gebarung</b>									
<b>SU 21 / 31</b>				<b>0,00</b>	<b>0,00</b>	<b>0,00</b>	<b>0,00</b>	<b>0,00</b>	<b>0,00</b>
1/213000-752000				147 000,00	160 000,00	177 504,48	147 000,00	160 000,00	177 504,48
<b>SU 22 / 32</b>				<b>147 000,00</b>	<b>160 000,00</b>	<b>177 504,48</b>	<b>147 000,00</b>	<b>160 000,00</b>	<b>177 504,48</b>
<b>SA 0 / SA 1</b>				<b>-147 000,00</b>	<b>-160 000,00</b>	<b>-177 504,48</b>	<b>-147 000,00</b>	<b>-160 000,00</b>	<b>-177 504,48</b>
<b>SU 23</b>				<b>0,00</b>	<b>0,00</b>	<b>0,00</b>	<b>0,00</b>	<b>0,00</b>	<b>0,00</b>
<b>SA00</b>				<b>-147 000,00</b>	<b>-160 000,00</b>	<b>-177 504,48</b>			
<b>Investive Gebarung</b>									
<b>SU 33</b>							<b>0,00</b>	<b>0,00</b>	<b>0,00</b>
<b>SU 34</b>							<b>0,00</b>	<b>0,00</b>	<b>0,00</b>
<b>SA2</b>							<b>0,00</b>	<b>0,00</b>	<b>0,00</b>
<b>SA3</b>							<b>-147 000,00</b>	<b>-160 000,00</b>	<b>-177 504,48</b>
<b>Finanzierungstätigkeit</b>									
<b>SU 35</b>							<b>0,00</b>	<b>0,00</b>	<b>0,00</b>
<b>SU 36</b>							<b>0,00</b>	<b>0,00</b>	<b>0,00</b>
<b>SA4</b>							<b>0,00</b>	<b>0,00</b>	<b>0,00</b>
<b>SA5</b>							<b>-147 000,00</b>	<b>-160 000,00</b>	<b>-177 504,48</b>
<b>214</b>									
<b>214000</b>									
<b>Polytechnische Schulen</b>									
<b>POLYTECHNISCHE SCHULE</b>									
<b>Operative Gebarung</b>									
<b>SU 21 / 31</b>				<b>0,00</b>	<b>0,00</b>	<b>0,00</b>	<b>0,00</b>	<b>0,00</b>	<b>0,00</b>
1/214000-752000				65 000,00	77 000,00	49 102,10	65 000,00	77 000,00	49 102,10
<b>SU 22 / 32</b>				<b>65 000,00</b>	<b>77 000,00</b>	<b>49 102,10</b>	<b>65 000,00</b>	<b>77 000,00</b>	<b>49 102,10</b>
<b>SA 0 / SA 1</b>				<b>-65 000,00</b>	<b>-77 000,00</b>	<b>-49 102,10</b>	<b>-65 000,00</b>	<b>-77 000,00</b>	<b>-49 102,10</b>
<b>SU 23</b>				<b>0,00</b>	<b>0,00</b>	<b>0,00</b>	<b>0,00</b>	<b>0,00</b>	<b>0,00</b>
<b>SA00</b>				<b>-65 000,00</b>	<b>-77 000,00</b>	<b>-49 102,10</b>			



	MVAG	MVAG	QU	Ergebnisvoranschlag			Finanzierungsvoranschlag			
				EH	FH		VA 2022	VA 2021	RA 2020	VA 2022
<b>Investive Gebarung</b>										
<b>SU 33</b>										
<b>SU 34</b>										
<b>SA2</b>										
<b>SA3</b>										
<b>Finanzierungstätigkeit</b>										
<b>SU 35</b>										
<b>SU 36</b>										
<b>SA4</b>										
<b>SA5</b>										
<b>215</b>										
<b>215000</b>										
<b>Operative Gebarung</b>										
2/215000+811000	Miete (VHS,HS,etc.)	2115	3115	14	5 000,00	5 000,00	300,00	5 000,00	5 000,00	300,00
2/215000+816000	Investitionsbeitrag	2114	3114	13	75 000,00	70 000,00	70 535,00	75 000,00	70 000,00	76 736,25
2/215000+829000	Schulgeld	2116	3116	18	350 000,00	333 000,00	332 982,20	350 000,00	333 000,00	331 264,60
<b>SU 21 / 31</b>	<b>Summe Erträge / Einzahlungen operative Gebarung</b>				<b>430 000,00</b>	<b>408 000,00</b>	<b>403 817,20</b>	<b>430 000,00</b>	<b>408 000,00</b>	<b>408 300,85</b>
1/215000-400000	Geringwertige Wirtschaftsgüter (GWG)	2221	3221	23	4 000,00	3 000,00	1 401,96	4 000,00	3 000,00	1 401,96
1/215000-400100	Dienstbekleidung	2221	3221	23	900,00	900,00	450,50	900,00	900,00	450,50
1/215000-452000	Treibstoffe	2221	3221	23	100,00	100,00	0,00	100,00	100,00	0,00
1/215000-454000	Reinigungsmaterial	2221	3221	23	5 000,00	6 000,00	4 257,40	5 000,00	6 000,00	4 257,40
1/215000-456000	Büromaterial	2221	3221	23	2 300,00	4 000,00	1 849,53	2 300,00	4 000,00	1 849,53
1/215000-457000	Bücher, Drucksorten u. Kataloge	2221	3221	23	2 300,00	2 200,00	3 271,81	2 300,00	2 200,00	2 871,81
1/215000-459000	Sonstige Verbrauchsgüter	2221	3221	23	500,00	500,00	4 394,23	500,00	500,00	4 394,23
1/215000-459100	Unterrichtsmaterial	2221	3221	23	1 700,00	2 000,00	2 055,66	1 700,00	2 000,00	2 000,77
1/215000-510000	Geldbezüge Vertragsbedienstete der Verwaltung	2211	3211	20	93 700,00	97 000,00	94 202,10	93 700,00	97 000,00	94 202,10
1/215000-511000	Geldbezüge VB handwerkli. Verwendung	2211	3211	20	71 900,00	74 000,00	71 662,27	71 900,00	74 000,00	71 662,27
1/215000-565000	Mehrleistungsvergütungen	2211	3211	20	8 600,00	9 000,00	7 393,85	8 600,00	9 000,00	7 393,85
1/215000-569000	Sonstige Nebengebühren	2211	3211	20	800,00	700,00	806,88	800,00	700,00	806,88
1/215000-580000	Dienstgeberbeiträge zum Ausgleichsfonds für Familienbeihilfen	2212	3212	20	6 100,00	6 300,00	6 055,87	6 100,00	6 300,00	6 055,87
1/215000-582000	Sonstige Dienstgeberbeiträge zur sozialen Sicherheit	2212	3212	20	37 300,00	38 500,00	36 913,09	37 300,00	38 500,00	36 913,09
1/215000-591000	Dotierung von Rückstellungen für Abfertigungen	2214			1 900,00	1 200,00	1 976,61	0,00	0,00	0,00
1/215000-592000	Dotierung von Rückstellungen für Jubiläumszuwendungen	2214			1 400,00	1 800,00	1 511,68	0,00	0,00	0,00

		MVAG	MVAG	QU	Ergebnisvoranschlag			Finanzierungsvoranschlag		
		EH	FH		VA 2022	VA 2021	RA 2020	VA 2022	VA 2021	RA 2020
1/215000-600000	Strom	2222	3222	24	13 000,00	11 500,00	14 690,30	13 000,00	11 500,00	14 690,30
1/215000-600300	Wärme	2222	3222	24	30 000,00	28 000,00	27 331,50	30 000,00	28 000,00	27 331,50
1/215000-614000	Instandhaltung Gebäude	2224	3224	24	2 000,00	3 000,00	725,11	2 000,00	3 000,00	725,11
1/215000-617000	Fahrzeug- und Maschinenkosten	2224	3224	24	300,00	300,00	200,26	300,00	300,00	200,26
1/215000-618000	Instandhaltung Maschinen (Service)	2224	3224	24	6 000,00	6 000,00	6 872,48	6 000,00	6 000,00	6 872,48
1/215000-630000	Porto	2222	3222	24	1 200,00	1 200,00	1 609,42	1 200,00	1 200,00	1 609,42
1/215000-631000	Telekommunikationsdienste	2222	3222	24	2 500,00	2 300,00	1 977,29	2 500,00	2 300,00	1 977,29
1/215000-650000	Kreditzinsen	2241	3241	25	1 100,00	1 200,00	1 192,33	1 100,00	1 200,00	1 192,33
1/215000-670000	Versicherungen	2222	3222	24	11 300,00	11 300,00	11 196,77	11 300,00	11 300,00	11 196,77
1/215000-680000	Planmäßige Abschreibung	2226			39 500,00	40 200,00	34 252,83	0,00	0,00	0,00
1/215000-700000	Miete	2223	3223	24	54 000,00	53 000,00	53 737,08	54 000,00	53 000,00	53 737,08
1/215000-710000	Öffentliche Abgaben	2225	3225	24	16 500,00	16 000,00	15 991,17	16 500,00	16 000,00	15 991,17
1/215000-720000	Kosten für Suchtprävention	2225	3225	24	1 700,00	1 700,00	1 495,00	1 700,00	1 700,00	1 495,00
1/215000-723000	Repräsentation	2225	3225	24	300,00	300,00	140,05	300,00	300,00	140,05
1/215000-724000	Reisegebühren	2225	3225	24	600,00	800,00	1 196,17	600,00	800,00	1 196,17
1/215000-728000	Betriebskosten Turnsäle	2225	3225	24	5 000,00	5 000,00	4 198,94	5 000,00	5 000,00	4 198,94
1/215000-728200	Schularzt	2225	3225	24	2 900,00	2 800,00	2 592,32	2 900,00	2 800,00	2 592,32
1/215000-728300	Projekte und Marketingmaßn.	2225	3225	24	12 000,00	12 000,00	15 896,93	12 000,00	12 000,00	15 896,93
1/215000-728400	Lehrerfortbildung	2225	3225	24	2 800,00	2 600,00	1 283,66	2 800,00	2 600,00	1 248,38
1/215000-728500	Leistungsentgelte an Firmen	2225	3225	24	2 000,00	2 000,00	3 341,08	2 000,00	2 000,00	3 341,08
1/215000-728800	Vergütung Bauhofleistungen	2225	3225	24	11 000,00	10 000,00	22 971,94	11 000,00	10 000,00	22 971,94
<b>SU 22 / 32</b>	<b>Summe Aufwendungen / Auszahlungen operative Gebarung</b>				<b>454 200,00</b>	<b>458 400,00</b>	<b>461 096,07</b>	<b>411 400,00</b>	<b>415 200,00</b>	<b>422 864,78</b>
<b>SA 0 / SA 1</b>	<b>(0) Nettoergebnis (21 - 22) / (1) Geldfluss operative Gebarung (31 - 32)</b>				<b>-24 200,00</b>	<b>-50 400,00</b>	<b>-57 278,87</b>	<b>18 600,00</b>	<b>-7 200,00</b>	<b>-14 563,93</b>
<b>SU 23</b>	<b>Summe Haushaltsrücklagen</b>				<b>0,00</b>	<b>0,00</b>	<b>0,00</b>	<b>0,00</b>	<b>0,00</b>	<b>0,00</b>
<b>SA00</b>	<b>Nettoergebnis nach Zuw./Entn. Haushaltsrücklagen (Saldo 0 +/- SU23)</b>				<b>-24 200,00</b>	<b>-50 400,00</b>	<b>-57 278,87</b>			
<b>Investive Gebarung</b>										
<b>SU 33</b>	<b>Summe Einzahlungen investive Gebarung</b>							<b>0,00</b>	<b>0,00</b>	<b>0,00</b>
1/215000-042000	Betriebsausstattung Lehrmittel		3415	41	0,00	0,00	0,00	36 000,00	36 000,00	48 299,37
5/215000-080000	Beteiligungen an verbundenen Unternehmen		3417	60	0,00	0,00	0,00	500 000,00	0,00	0,00
<b>SU 34</b>	<b>Summe Auszahlungen investive Gebarung</b>							<b>536 000,00</b>	<b>36 000,00</b>	<b>48 299,37</b>
<b>SA2</b>	<b>Saldo (2) Geldfluss aus der Investiven Gebarung (33 - 34)</b>							<b>-536 000,00</b>	<b>-36 000,00</b>	<b>-48 299,37</b>
<b>SA3</b>	<b>Saldo (3) Nettofinanzierungssaldo (Saldo 1 + Saldo 2)</b>							<b>-517 400,00</b>	<b>-43 200,00</b>	<b>-62 863,30</b>
<b>Finanzierungstätigkeit</b>										
6/215000+346000	Bankdarlehen		3514	55	0,00	0,00	0,00	500 000,00	0,00	0,00
<b>SU 35</b>	<b>Summe Einzahlungen aus der Finanzierungstätigkeit</b>							<b>500 000,00</b>	<b>0,00</b>	<b>0,00</b>
1/215000-346000	Darlehen Erste Bank		3614	65	0,00	0,00	0,00	7 900,00	7 900,00	3 456,45
1/215000-346100	Darlehen Raiffeisenbank Tulln		3614	65	0,00	0,00	0,00	4 700,00	4 600,00	4 517,18
<b>SU 36</b>	<b>Summe Auszahlungen aus der Finanzierungstätigkeit</b>							<b>12 600,00</b>	<b>12 500,00</b>	<b>7 973,63</b>

		MVAG			Ergebnisvoranschlag			Finanzierungsvoranschlag		
		EH	FH	QU	VA 2022	VA 2021	RA 2020	VA 2022	VA 2021	RA 2020
SA4	Saldo (4) Geldfluss aus der Finanzierungstätigkeit (35 – 36)							487 400,00	-12 500,00	-7 973,63
SA5	Saldo (5) Geldfluss aus der voranschlagswirksamen Gebarung (Saldo 3 + Saldo 4)							-30 000,00	-55 700,00	-70 836,93
<b>22</b>	<b>Berufsbildender Unterricht; Anstalten der Lehrer- und Erzieherbildung</b>									
<b>229</b>	<b>Sonstige Einrichtungen und Maßnahmen</b>									
<b>229000</b>	<b>SONSTIGE EINRICHTUNGEN UND MASSNAHMEN</b>									
	<b>Operative Gebarung</b>									
<b>SU 21 / 31</b>	<b>Summe Erträge / Einzahlungen operative Gebarung</b>				<b>0,00</b>	<b>0,00</b>	<b>0,00</b>	<b>0,00</b>	<b>0,00</b>	<b>0,00</b>
1/229000-729000	Schulerhaltsbeiträge Berufssch.	2225	3225	24	355 000,00	331 000,00	328 529,70	355 000,00	331 000,00	328 529,70
1/229000-772000	Investitionsbeitrag (HAK/HAS)	2231		43	19 000,00	18 000,00	17 850,00	0,00	0,00	0,00
<b>SU 22 / 32</b>	<b>Summe Aufwendungen / Auszahlungen operative Gebarung</b>				<b>374 000,00</b>	<b>349 000,00</b>	<b>346 379,70</b>	<b>355 000,00</b>	<b>331 000,00</b>	<b>328 529,70</b>
<b>SA 0 / SA 1</b>	<b>(0) Nettoergebnis (21 - 22) / (1) Geldfluss operative Gebarung (31 – 32)</b>				<b>-374 000,00</b>	<b>-349 000,00</b>	<b>-346 379,70</b>	<b>-355 000,00</b>	<b>-331 000,00</b>	<b>-328 529,70</b>
<b>SU 23</b>	<b>Summe Haushaltsrücklagen</b>				<b>0,00</b>	<b>0,00</b>	<b>0,00</b>	<b>0,00</b>	<b>0,00</b>	<b>0,00</b>
<b>SA00</b>	<b>Nettoergebnis nach Zuw./Entn. Haushaltsrücklagen (Saldo 0 +/- SU23)</b>				<b>-374 000,00</b>	<b>-349 000,00</b>	<b>-346 379,70</b>			
	<b>Investive Gebarung</b>									
<b>SU 33</b>	<b>Summe Einzahlungen investive Gebarung</b>							<b>0,00</b>	<b>0,00</b>	<b>0,00</b>
1/229000-772000	Investitionsbeitrag (HAK/HAS)		3431	43	0,00	0,00	0,00	19 000,00	18 000,00	17 850,00
<b>SU 34</b>	<b>Summe Auszahlungen investive Gebarung</b>							<b>19 000,00</b>	<b>18 000,00</b>	<b>17 850,00</b>
<b>SA2</b>	<b>Summe (2) Geldfluss aus der Investiven Gebarung (33 – 34)</b>							<b>-19 000,00</b>	<b>-18 000,00</b>	<b>-17 850,00</b>
<b>SA3</b>	<b>Saldo (3) Nettofinanzierungssaldo (Saldo 1 + Saldo 2)</b>							<b>-374 000,00</b>	<b>-349 000,00</b>	<b>-346 379,70</b>
	<b>Finanzierungstätigkeit</b>									
<b>SU 35</b>	<b>Summe Einzahlungen aus der Finanzierungstätigkeit</b>							<b>0,00</b>	<b>0,00</b>	<b>0,00</b>
<b>SU 36</b>	<b>Summe Auszahlungen aus der Finanzierungstätigkeit</b>							<b>0,00</b>	<b>0,00</b>	<b>0,00</b>
<b>SA4</b>	<b>Saldo (4) Geldfluss aus der Finanzierungstätigkeit (35 – 36)</b>							<b>0,00</b>	<b>0,00</b>	<b>0,00</b>
<b>SA5</b>	<b>Saldo (5) Geldfluss aus der voranschlagswirksamen Gebarung (Saldo 3 + Saldo 4)</b>							<b>-374 000,00</b>	<b>-349 000,00</b>	<b>-346 379,70</b>
<b>24</b>	<b>Vorschulische Erziehung</b>									
<b>240</b>	<b>Kindergärten</b>									
<b>240010</b>	<b>KG 10 - NEUAIGEN</b>									
	<b>Operative Gebarung</b>									
2/240010+810000	Nebenerlöse (Beiträge für Essen)	2114	3114	13	6 000,00	0,00	0,00	6 000,00	0,00	0,00
2/240010+816200	Kostenbeitrag Eltern	2114	3114	13	8 000,00	0,00	0,00	8 000,00	0,00	0,00
2/240010+829100	Bildungs/Beschäftigungsbeitrag	2116	3116	18	5 500,00	0,00	0,00	5 500,00	0,00	0,00
2/240010+861200	Zinsenzuschüsse des Landes	2121	3121	15	40 300,00	0,00	0,00	40 300,00	0,00	0,00
<b>SU 21 / 31</b>	<b>Summe Erträge / Einzahlungen operative Gebarung</b>				<b>59 800,00</b>	<b>0,00</b>	<b>0,00</b>	<b>59 800,00</b>	<b>0,00</b>	<b>0,00</b>
1/240010-400000	Geringwertige Wirtschaftsgüter (GWG)	2221	3221	23	500,00	0,00	0,00	500,00	0,00	0,00

		MVAG	MVAG	QU	Ergebnisvoranschlag			Finanzierungsvoranschlag		
		EH	FH		VA 2022	VA 2021	RA 2020	VA 2022	VA 2021	RA 2020
1/240010-400100	Dienstbekleidung	2221	3221	23	500,00	0,00	0,00	500,00	0,00	0,00
1/240010-430000	Diverse Ausgaben für Mittagessen	2221	3221	23	6 000,00	0,00	0,00	6 000,00	0,00	0,00
1/240010-454000	Reinigungsmaterial	2221	3221	23	1 000,00	0,00	0,00	1 000,00	0,00	0,00
1/240010-456100	Beschäftigungsmaterial	2221	3221	23	5 500,00	0,00	0,00	5 500,00	0,00	0,00
1/240010-458000	Mittel zur ärztlichen Betreuung und Gesundheitsvorsorge	2221	3221	23	100,00	0,00	0,00	100,00	0,00	0,00
1/240010-459000	Sonstige Verbrauchsgüter	2221	3221	23	100,00	0,00	0,00	100,00	0,00	0,00
1/240010-510000	Geldbezüge der Vertragsbediensteten der Verwaltung	2211	3211	20	6 700,00	0,00	0,00	6 700,00	0,00	0,00
1/240010-511000	Geldbezüge der Vertragsbediensteten in handwerklicher Verwendung	2211	3211	20	66 400,00	0,00	0,00	66 400,00	0,00	0,00
1/240010-520000	Geldbezüge der ganzjährig beschäftigten Angestellten	2211	3211	20	800,00	0,00	0,00	800,00	0,00	0,00
1/240010-565000	Mehrleistungsvergütungen	2211	3211	20	700,00	0,00	0,00	700,00	0,00	0,00
1/240010-569000	Sonstige Nebengebühren	2211	3211	20	400,00	0,00	0,00	400,00	0,00	0,00
1/240010-580000	Dienstgeberbeiträge zum Ausgleichsfonds für Familienbeihilfen	2212	3212	20	3 000,00	0,00	0,00	3 000,00	0,00	0,00
1/240010-582000	Sonstige Dienstgeberbeiträge zur sozialen Sicherheit	2212	3212	20	15 800,00	0,00	0,00	15 800,00	0,00	0,00
1/240010-591000	Dotierung von Rückstellungen für Abfertigungen	2214			27 600,00	0,00	0,00	0,00	0,00	0,00
1/240010-592000	Dotierung von Rückstellungen für Jubiläumszuwendungen	2214			14 900,00	0,00	0,00	0,00	0,00	0,00
1/240010-600000	Energiebezüge	2222	3222	24	5 300,00	0,00	0,00	5 300,00	0,00	0,00
1/240010-614000	Instandhaltung Gebäude	2224	3224	24	1 500,00	0,00	0,00	1 500,00	0,00	0,00
1/240010-616000	Instandhaltung von Maschinen und maschinellen Anlagen	2224	3224	24	1 500,00	0,00	0,00	1 500,00	0,00	0,00
1/240010-617000	Fahrzeug- und Maschinenkosten	2224	3224	24	1 500,00	0,00	0,00	1 500,00	0,00	0,00
1/240010-618000	Instandhaltung der Einrichtung	2224	3224	24	800,00	0,00	0,00	800,00	0,00	0,00
1/240010-631000	Telekommunikationsdienste	2222	3222	24	400,00	0,00	0,00	400,00	0,00	0,00
1/240010-650000	Kreditzinsen	2241	3241	25	20 600,00	0,00	0,00	20 600,00	0,00	0,00
1/240010-670000	Versicherungen	2222	3222	24	900,00	0,00	0,00	900,00	0,00	0,00
1/240010-680000	Planmäßige Abschreibung	2226			100,00	0,00	0,00	0,00	0,00	0,00
1/240010-700000	Miet- und Pachtaufwand	2223	3223	24	27 000,00	0,00	0,00	27 000,00	0,00	0,00
1/240010-710000	Öffentliche Abgaben	2225	3225	24	3 000,00	0,00	0,00	3 000,00	0,00	0,00
1/240010-724000	Reisegebühren	2225	3225	24	100,00	0,00	0,00	100,00	0,00	0,00
1/240010-728000	Leistungsentgelte an Firmen	2225	3225	24	3 000,00	0,00	0,00	3 000,00	0,00	0,00
1/240010-728800	Vergütung Bauhofleistungen	2225	3225	24	3 800,00	0,00	0,00	3 800,00	0,00	0,00
<b>SU 22 / 32</b>	<b>Summe Aufwendungen / Auszahlungen operative Gebarung</b>				<b>219 500,00</b>	<b>0,00</b>	<b>0,00</b>	<b>176 900,00</b>	<b>0,00</b>	<b>0,00</b>
<b>SA 0 / SA 1</b>	<b>(0) Nettoergebnis (21 - 22) / (1) Geldfluss operative Gebarung (31 - 32)</b>				<b>-159 700,00</b>	<b>0,00</b>	<b>0,00</b>	<b>-117 100,00</b>	<b>0,00</b>	<b>0,00</b>
<b>SU 23</b>	<b>Summe Haushaltsrücklagen</b>				<b>0,00</b>	<b>0,00</b>	<b>0,00</b>	<b>0,00</b>	<b>0,00</b>	<b>0,00</b>

		MVAG			Ergebnisvoranschlag			Finanzierungsvoranschlag		
		EH	FH	QU	VA 2022	VA 2021	RA 2020	VA 2022	VA 2021	RA 2020
<b>SA00</b>	<b>Nettoergebnis nach Zuw./Entn. Haushaltsrücklagen (Saldo 0 +/- SU23)</b>				<b>-159 700,00</b>	<b>0,00</b>	<b>0,00</b>			
<b>Investive Gebarung</b>										
<b>SU 33</b>	<b>Summe Einzahlungen investive Gebarung</b>							<b>0,00</b>	<b>0,00</b>	<b>0,00</b>
1/240010-042000	Betriebssausstattung		3415	41	0,00	0,00	0,00	800,00	0,00	0,00
<b>SU 34</b>	<b>Summe Auszahlungen investive Gebarung</b>							<b>800,00</b>	<b>0,00</b>	<b>0,00</b>
<b>SA2</b>	<b>Saldo (2) Geldfluss aus der Investiven Gebarung (33 – 34)</b>							<b>-800,00</b>	<b>0,00</b>	<b>0,00</b>
<b>SA3</b>	<b>Saldo (3) Nettofinanzierungssaldo (Saldo 1 + Saldo 2)</b>							<b>-117 900,00</b>	<b>0,00</b>	<b>0,00</b>
<b>Finanzierungstätigkeit</b>										
<b>SU 35</b>	<b>Summe Einzahlungen aus der Finanzierungstätigkeit</b>							<b>0,00</b>	<b>0,00</b>	<b>0,00</b>
1/240010-346500	Darlehen Bank Austria-UniCredit		3614	65	0,00	0,00	0,00	33 400,00	0,00	0,00
1/240010-346600	Darlehen BAWAG-PSK		3614	65	0,00	0,00	0,00	36 000,00	0,00	0,00
<b>SU 36</b>	<b>Summe Auszahlungen aus der Finanzierungstätigkeit</b>							<b>69 400,00</b>	<b>0,00</b>	<b>0,00</b>
<b>SA4</b>	<b>Saldo (4) Geldfluss aus der Finanzierungstätigkeit (35 – 36)</b>							<b>-69 400,00</b>	<b>0,00</b>	<b>0,00</b>
<b>SA5</b>	<b>Saldo (5) Geldfluss aus der voranschlagswirksamen Gebarung (Saldo 3 + Saldo 4)</b>							<b>-187 300,00</b>	<b>0,00</b>	<b>0,00</b>
<b>240100</b>	<b>KG 1 - ZANTALLEE</b>									
<b>Operative Gebarung</b>										
2/240100+810000	Nebenerlöse (Beiträge für Essen)	2114	3114	13	10 000,00	10 000,00	11 897,07	10 000,00	10 000,00	11 921,05
2/240100+811000	Mieten	2115	3115	14	700,00	700,00	270,10	700,00	700,00	465,17
2/240100+816200	Kostenbeitrag Eltern	2114	3114	13	10 000,00	10 000,00	12 644,33	10 000,00	10 000,00	12 603,47
2/240100+817000	Erträge aus der Auflösung von sonstigen Rückstellungen	2117			3 600,00	3 600,00	0,00	0,00	0,00	0,00
2/240100+829100	Bildungs/Beschäftigungsbeitrag	2116	3116	18	8 500,00	8 500,00	6 454,19	8 500,00	8 500,00	6 618,76
<b>SU 21 / 31</b>	<b>Summe Erträge / Einzahlungen operative Gebarung</b>				<b>32 800,00</b>	<b>32 800,00</b>	<b>31 265,69</b>	<b>29 200,00</b>	<b>29 200,00</b>	<b>31 608,45</b>
1/240100-400000	Geringwertige Wirtschaftsgüter (GWG)	2221	3221	23	500,00	500,00	407,59	500,00	500,00	178,32
1/240100-400100	Dienstbekleidung	2221	3221	23	700,00	700,00	422,37	700,00	700,00	422,37
1/240100-430000	Diverse Ausgaben für Mittagessen	2221	3221	23	10 000,00	10 000,00	11 937,30	10 000,00	10 000,00	11 937,30
1/240100-454000	Reinigungsmaterial	2221	3221	23	1 200,00	1 100,00	1 305,32	1 200,00	1 100,00	1 305,32
1/240100-456100	Beschäftigungsmaterial	2221	3221	23	8 500,00	8 500,00	6 213,13	8 500,00	8 500,00	4 975,15
1/240100-458000	Mittel zur ärztlichen Betreuung und Gesundheitsvorsorge	2221	3221	23	100,00	0,00	0,00	100,00	0,00	0,00
1/240100-459000	Sonstige Verbrauchsgüter	2221	3221	23	100,00	100,00	275,42	100,00	100,00	275,42
1/240100-510000	Geldbezüge Vertragsbedienstete der Verwaltung	2211	3211	20	11 600,00	12 200,00	8 867,53	11 600,00	12 200,00	8 867,53
1/240100-511000	Geldbezüge VB handwerk. Verwendung	2211	3211	20	105 200,00	103 200,00	120 690,74	105 200,00	103 200,00	120 690,74
1/240100-520000	Geldbezüge der ganzjährig beschäftigten Angestellten	2211	3211	20	800,00	800,00	165,00	800,00	800,00	165,00
1/240100-523000	Geldbezüge nicht ganzjährig beschäftigten Arbeiter	2211	3211	20	0,00	0,00	2 803,05	0,00	0,00	2 803,05

	MVAG	MVAG	QU	Ergebnisvoranschlag			Finanzierungsvoranschlag			
				EH	FH		VA 2022	VA 2021	RA 2020	VA 2022
1/240100-565000	Mehrleistungsvergütungen	2211	3211	20	1 200,00	6 700,00	3 023,65	1 200,00	6 700,00	3 023,65
1/240100-569000	Sonstige Nebengebühren	2211	3211	20	1 400,00	400,00	818,41	1 400,00	400,00	818,41
1/240100-580000	Dienstgeberbeiträge zum Ausgleichs- fonds für Familienbeihilfen	2212	3212	20	4 500,00	4 600,00	5 182,24	4 500,00	4 600,00	5 182,24
1/240100-582000	Sonstige Dienstgeberbeiträge zur sozialen Sicherheit	2212	3212	20	26 100,00	26 500,00	29 271,95	26 100,00	26 500,00	29 271,95
1/240100-591000	Dotierung von Rückstellungen für Abfertigungen	2214			200,00	0,00	395,90	0,00	0,00	0,00
1/240100-592000	Dotierung von Rückstellungen für Jubiläumszuwendungen	2214			1 400,00	600,00	5 300,16	0,00	0,00	0,00
1/240100-600000	Strom	2222	3222	24	2 000,00	1 600,00	1 631,68	2 000,00	1 600,00	1 631,68
1/240100-600100	Gas	2222	3222	24	5 000,00	4 000,00	2 809,85	5 000,00	4 000,00	2 809,85
1/240100-614000	Instandhaltung Gebäude	2224	3224	24	700,00	700,00	226,55	700,00	700,00	226,55
1/240100-617000	Fahrzeug- und Maschinenkosten	2224	3224	24	1 000,00	1 000,00	614,60	1 000,00	1 000,00	614,60
1/240100-618000	Instandhaltung der Einrichtung	2224	3224	24	1 200,00	1 200,00	398,04	1 200,00	1 200,00	398,04
1/240100-631000	Telekommunikationsdienste	2222	3222	24	300,00	300,00	293,21	300,00	300,00	293,21
1/240100-670000	Versicherungen	2222	3222	24	1 500,00	1 500,00	1 499,98	1 500,00	1 500,00	1 499,98
1/240100-680000	Planmäßige Abschreibung	2226			1 100,00	1 100,00	1 317,27	0,00	0,00	0,00
1/240100-700000	Miete	2223	3223	24	6 000,00	6 000,00	6 022,30	6 000,00	6 000,00	6 022,30
1/240100-710000	Öffentliche Abgaben	2225	3225	24	3 400,00	3 300,00	3 201,59	3 400,00	3 300,00	3 201,59
1/240100-724000	Reisegebühren	2225	3225	24	100,00	100,00	0,00	100,00	100,00	0,00
1/240100-728000	Leistungsentgelte an Firmen	2225	3225	24	3 100,00	3 100,00	3 457,41	3 100,00	3 100,00	3 471,18
1/240100-728800	Vergütung Bauhofleistungen	2225	3225	24	5 800,00	5 800,00	5 989,98	5 800,00	5 800,00	5 989,98
1/240100-729100	Beschäftigungsmaterial	2225	3225	24	0,00	0,00	0,00	0,00	0,00	1 232,84
<b>SU 22 / 32</b>	<b>Summe Aufwendungen / Auszahlungen operative Gebarung</b>				<b>204 700,00</b>	<b>205 600,00</b>	<b>224 542,22</b>	<b>202 000,00</b>	<b>203 900,00</b>	<b>217 308,25</b>
<b>SA 0 / SA 1</b>	<b>(0) Nettoergebnis (21 - 22) / (1) Geldfluss operative Gebarung (31 - 32)</b>				<b>-171 900,00</b>	<b>-172 800,00</b>	<b>-193 276,53</b>	<b>-172 800,00</b>	<b>-174 700,00</b>	<b>-185 699,80</b>
<b>SU 23</b>	<b>Summe Haushaltsrücklagen</b>				<b>0,00</b>	<b>0,00</b>	<b>0,00</b>	<b>0,00</b>	<b>0,00</b>	<b>0,00</b>
<b>SA00</b>	<b>Nettoergebnis nach Zuw./Entn. Haushaltsrücklagen (Saldo 0 +/- SU23)</b>				<b>-171 900,00</b>	<b>-172 800,00</b>	<b>-193 276,53</b>			
<b>Investive Gebarung</b>										
<b>SU 33</b>	<b>Summe Einzahlungen investive Gebarung</b>							<b>0,00</b>	<b>0,00</b>	<b>0,00</b>
1/240100-042000	Betriebsausstattung		3415	41	0,00	0,00	0,00	1 100,00	1 100,00	0,00
<b>SU 34</b>	<b>Summe Auszahlungen investive Gebarung</b>							<b>1 100,00</b>	<b>1 100,00</b>	<b>0,00</b>
<b>SA2</b>	<b>Saldo (2) Geldfluss aus der Investiven Gebarung (33 - 34)</b>							<b>-1 100,00</b>	<b>-1 100,00</b>	<b>0,00</b>
<b>SA3</b>	<b>Saldo (3) Nettofinanzierungssaldo (Saldo 1 + Saldo 2)</b>							<b>-173 900,00</b>	<b>-175 800,00</b>	<b>-185 699,80</b>
<b>Finanzierungstätigkeit</b>										
<b>SU 35</b>	<b>Summe Einzahlungen aus der Finanzierungstätigkeit</b>							<b>0,00</b>	<b>0,00</b>	<b>0,00</b>
1/240100-341000	Darlehen Land		3611	64	0,00	0,00	0,00	0,00	7 100,00	9 418,40
<b>SU 36</b>	<b>Summe Auszahlungen aus der Finanzierungstätigkeit</b>							<b>0,00</b>	<b>7 100,00</b>	<b>9 418,40</b>
<b>SA4</b>	<b>Saldo (4) Geldfluss aus der Finanzierungstätigkeit (35 - 36)</b>							<b>0,00</b>	<b>-7 100,00</b>	<b>-9 418,40</b>

		MVAG			Ergebnisvoranschlag			Finanzierungsvoranschlag		
		EH	FH	QU	VA 2022	VA 2021	RA 2020	VA 2022	VA 2021	RA 2020
<b>SA5</b>	<b>Saldo (5) Geldfluss aus der voranschlagswirksamen Gebarung (Saldo 3 + Saldo 4)</b>							<b>-173 900,00</b>	<b>-182 900,00</b>	<b>-195 118,20</b>
<b>240200</b>	<b>KG 2 - HAUPTPLATZ</b>									
<b>Operative Gebarung</b>										
2/240200+810000	Nebenerlöse (Beiträge für Essen)	2114	3114	13	10 000,00	10 000,00	6 100,54	10 000,00	10 000,00	6 746,87
2/240200+811000	Mieten	2115	3115	14	100,00	100,00	41,25	100,00	100,00	41,25
2/240200+816200	Kostenbeitrag Eltern	2114	3114	13	11 000,00	11 000,00	4 313,66	11 000,00	11 000,00	5 104,65
2/240200+817000	Erträge aus der Auflösung von sonstigen Rückstellungen	2117			0,00	0,00	3 778,85	0,00	0,00	0,00
2/240200+829100	Bildungs/Beschäftigungsbeitrag	2116	3116	18	6 000,00	6 000,00	3 659,91	6 000,00	6 000,00	4 242,74
<b>SU 21 / 31</b>	<b>Summe Erträge / Einzahlungen operative Gebarung</b>				<b>27 100,00</b>	<b>27 100,00</b>	<b>17 894,21</b>	<b>27 100,00</b>	<b>27 100,00</b>	<b>16 135,51</b>
1/240200-400000	Geringwertige Wirtschaftsgüter (GWG)	2221	3221	23	300,00	500,00	197,56	300,00	500,00	197,56
1/240200-400100	Dienstbekleidung	2221	3221	23	600,00	600,00	94,14	600,00	600,00	94,14
1/240200-430000	Diverse Ausgaben für Mittagessen	2221	3221	23	10 000,00	10 000,00	6 246,93	10 000,00	10 000,00	6 246,93
1/240200-454000	Reinigungsmaterial	2221	3221	23	1 000,00	1 000,00	932,04	1 000,00	1 000,00	932,04
1/240200-456100	Beschäftigungsmaterial	2221	3221	23	5 900,00	5 900,00	3 503,63	5 900,00	5 900,00	3 281,39
1/240200-458000	Mittel zur ärztlichen Betreuung und Gesundheitsvorsorge	2221	3221	23	100,00	0,00	0,00	100,00	0,00	0,00
1/240200-459000	Sonstige Verbrauchsgüter	2221	3221	23	100,00	100,00	6,00	100,00	100,00	6,00
1/240200-510000	Geldbezüge Vertragsbedienstete der Verwaltung	2211	3211	20	6 700,00	6 600,00	6 365,62	6 700,00	6 600,00	6 365,62
1/240200-511000	Geldbezüge VB handwerkli. Verwendung	2211	3211	20	77 600,00	84 900,00	82 738,91	77 600,00	84 900,00	82 738,91
1/240200-520000	Geldbezüge ganzjährig beschäftigten Angestellten	2211	3211	20	2 400,00	2 400,00	594,00	2 400,00	2 400,00	594,00
1/240200-523000	Geldbezüge nicht ganzjährig beschäftigten Arbeiter	2211	3211	20	0,00	0,00	125,29	0,00	0,00	125,29
1/240200-565000	Mehrleistungsvergütungen	2211	3211	20	700,00	600,00	1 241,91	700,00	600,00	1 241,91
1/240200-566000	Zuwendungen aus Anlass von Dienstjubiläen	2212	3212	20	0,00	0,00	3 358,88	0,00	0,00	3 358,88
1/240200-569000	Sonstige Nebengebühren	2211	3211	20	500,00	400,00	458,16	500,00	400,00	458,16
1/240200-580000	Dienstgeberbeiträge zum Ausgleichsfonds für Familienbeihilfen	2212	3212	20	2 900,00	3 600,00	3 669,98	2 900,00	3 600,00	3 669,98
1/240200-582000	Sonstige Dienstgeberbeiträge zur sozialen Sicherheit	2212	3212	20	18 500,00	20 000,00	20 142,61	18 500,00	20 000,00	20 142,61
1/240200-592000	Dotierung von Rückstellungen für Jubiläumszuwendungen	2214			700,00	1 000,00	1 003,48	0,00	0,00	0,00
1/240200-600000	Strom	2222	3222	24	1 500,00	1 100,00	1 319,87	1 500,00	1 100,00	1 366,98
1/240200-600100	Gas	2222	3222	24	2 600,00	2 100,00	1 976,87	2 600,00	2 100,00	1 976,87
1/240200-614000	Instandhaltung Gebäude	2224	3224	24	1 000,00	1 000,00	1 705,79	1 000,00	1 000,00	1 705,79
1/240200-617000	Fahrzeug- und Maschinenkosten	2224	3224	24	1 000,00	1 000,00	937,25	1 000,00	1 000,00	937,25
1/240200-618000	Instandhaltung der Einrichtung	2224	3224	24	1 200,00	1 200,00	1 318,28	1 200,00	1 200,00	1 318,28

		MVAG			Ergebnisvoranschlag			Finanzierungsvoranschlag		
		EH	FH	QU	VA 2022	VA 2021	RA 2020	VA 2022	VA 2021	RA 2020
1/240200-631000	Telekommunikationsdienste	2222	3222	24	300,00	300,00	176,61	300,00	300,00	176,61
1/240200-670000	Versicherungen	2222	3222	24	1 800,00	1 400,00	1 776,87	1 800,00	1 400,00	1 776,87
1/240200-680000	Planmäßige Abschreibung	2226			1 600,00	1 300,00	1 314,95	0,00	0,00	0,00
1/240200-710000	Öffentliche Abgaben	2225	3225	24	1 500,00	1 500,00	1 280,14	1 500,00	1 500,00	1 280,14
1/240200-724000	Reisegebühren	2225	3225	24	200,00	200,00	125,04	200,00	200,00	125,04
1/240200-728000	Leistungsentgelte an Firmen	2225	3225	24	2 000,00	2 000,00	1 764,32	2 000,00	2 000,00	1 673,14
1/240200-728800	Vergütung Bauhofleistungen	2225	3225	24	4 000,00	4 000,00	6 383,12	4 000,00	4 000,00	6 383,12
1/240200-729000	Diverse Ausgaben für Mittagessen	2225	3225	24	0,00	0,00	516,36	0,00	0,00	516,36
<b>SU 22 / 32</b>	<b>Summe Aufwendungen / Auszahlungen operative Gebarung</b>				<b>146 700,00</b>	<b>154 700,00</b>	<b>151 274,61</b>	<b>144 400,00</b>	<b>152 400,00</b>	<b>148 689,87</b>
<b>SA 0 / SA 1</b>	<b>(0) Nettoergebnis (21 - 22) / (1) Geldfluss operative Gebarung (31 - 32)</b>				<b>-119 600,00</b>	<b>-127 600,00</b>	<b>-133 380,40</b>	<b>-117 300,00</b>	<b>-125 300,00</b>	<b>-132 554,36</b>
<b>SU 23</b>	<b>Summe Haushaltsrücklagen</b>				<b>0,00</b>	<b>0,00</b>	<b>0,00</b>	<b>0,00</b>	<b>0,00</b>	<b>0,00</b>
<b>SA00</b>	<b>Nettoergebnis nach Zuw./Entn. Haushaltsrücklagen (Saldo 0 +/- SU23)</b>				<b>-119 600,00</b>	<b>-127 600,00</b>	<b>-133 380,40</b>			
<b>Investive Gebarung</b>										
<b>SU 33</b>	<b>Summe Einzahlungen investive Gebarung</b>							<b>0,00</b>	<b>0,00</b>	<b>0,00</b>
1/240200-042000	Betriebsausstattung		3415	41	0,00	0,00	0,00	800,00	600,00	2 411,66
<b>SU 34</b>	<b>Summe Auszahlungen investive Gebarung</b>							<b>800,00</b>	<b>600,00</b>	<b>2 411,66</b>
<b>SA2</b>	<b>Saldo (2) Geldfluss aus der Investiven Gebarung (33 - 34)</b>							<b>-800,00</b>	<b>-600,00</b>	<b>-2 411,66</b>
<b>SA3</b>	<b>Saldo (3) Nettofinanzierungssaldo (Saldo 1 + Saldo 2)</b>							<b>-118 100,00</b>	<b>-125 900,00</b>	<b>-134 966,02</b>
<b>Finanzierungstätigkeit</b>										
<b>SU 35</b>	<b>Summe Einzahlungen aus der Finanzierungstätigkeit</b>							<b>0,00</b>	<b>0,00</b>	<b>0,00</b>
<b>SU 36</b>	<b>Summe Auszahlungen aus der Finanzierungstätigkeit</b>							<b>0,00</b>	<b>0,00</b>	<b>0,00</b>
<b>SA4</b>	<b>Saldo (4) Geldfluss aus der Finanzierungstätigkeit (35 - 36)</b>							<b>0,00</b>	<b>0,00</b>	<b>0,00</b>
<b>SA5</b>	<b>Saldo (5) Geldfluss aus der voranschlagswirksamen Gebarung (Saldo 3 + Saldo 4)</b>							<b>-118 100,00</b>	<b>-125 900,00</b>	<b>-134 966,02</b>
<b>240300</b>	<b>KG 3 - ANTON BRUCKNER-STRASSE</b>									
<b>Operative Gebarung</b>										
2/240300+810000	Nebenerlöse (Beiträge für Essen)	2114	3114	13	13 000,00	13 000,00	10 311,42	13 000,00	13 000,00	10 651,09
2/240300+811000	Mieten	2115	3115	14	900,00	900,00	172,57	900,00	900,00	392,04
2/240300+816200	Kostenbeitrag Eltern	2114	3114	13	13 000,00	13 000,00	7 511,70	13 000,00	13 000,00	8 156,34
2/240300+817000	Erträge aus der Auflösung von sonstigen Rückstellungen	2117			3 600,00	3 600,00	0,00	0,00	0,00	0,00
2/240300+829100	Bildungs/Beschäftigungsbeitrag	2116	3116	18	7 800,00	7 800,00	5 289,40	7 800,00	7 800,00	5 452,12
<b>SU 21 / 31</b>	<b>Summe Erträge / Einzahlungen operative Gebarung</b>				<b>38 300,00</b>	<b>38 300,00</b>	<b>23 285,09</b>	<b>34 700,00</b>	<b>34 700,00</b>	<b>24 651,59</b>
1/240300-400000	Geringwertige Wirtschaftsgüter (GWG)	2221	3221	23	800,00	500,00	1 034,98	800,00	500,00	1 034,98
1/240300-400100	Dienstbekleidung	2221	3221	23	700,00	700,00	400,40	700,00	700,00	400,40
1/240300-430000	Diverse Ausgaben für Mittagessen	2221	3221	23	13 000,00	13 000,00	11 559,25	13 000,00	13 000,00	11 559,25
1/240300-454000	Reinigungsmaterial	2221	3221	23	1 500,00	1 800,00	1 163,31	1 500,00	1 800,00	1 163,31
1/240300-456100	Beschäftigungsmaterial	2221	3221	23	7 800,00	7 800,00	5 750,84	7 800,00	7 800,00	5 015,42



		MVAG			Ergebnisvoranschlag			Finanzierungsvoranschlag		
		EH	FH	QU	VA 2022	VA 2021	RA 2020	VA 2022	VA 2021	RA 2020
1/240300-458000	Mittel zur ärztlichen Betreuung und Gesundheitsvorsorge	2221	3221	23	100,00	0,00	119,94	100,00	0,00	119,94
1/240300-459000	Sonstige Verbrauchsgüter	2221	3221	23	100,00	100,00	20,33	100,00	100,00	20,33
1/240300-510000	Geldbezüge Vertragsbedienstete der Verwaltung	2211	3211	20	11 600,00	12 200,00	8 867,53	11 600,00	12 200,00	8 867,53
1/240300-511000	Geldbezüge VB handwerkli. Verwendung	2211	3211	20	108 600,00	102 900,00	100 389,54	108 600,00	102 900,00	100 389,54
1/240300-520000	Geldbezüge ganzjährig beschäftigten Angestellten	2211	3211	20	2 400,00	2 400,00	660,00	2 400,00	2 400,00	660,00
1/240300-523000	Geldbezüge nicht ganzjährig beschäftigten Arbeiter	2211	3211	20	0,00	0,00	754,67	0,00	0,00	754,67
1/240300-565000	Mehrleistungsvergütungen	2211	3211	20	1 200,00	2 000,00	2 050,20	1 200,00	2 000,00	2 050,20
1/240300-569000	Sonstige Nebengebühren	2211	3211	20	1 000,00	1 000,00	991,35	1 000,00	1 000,00	991,35
1/240300-580000	Dienstgeberbeiträge zum Ausgleichsfonds für Familienbeihilfen	2212	3212	20	4 300,00	4 400,00	4 254,73	4 300,00	4 400,00	4 254,73
1/240300-582000	Sonstige Dienstgeberbeiträge zur sozialen Sicherheit	2212	3212	20	26 800,00	25 600,00	24 335,86	26 800,00	25 600,00	24 335,86
1/240300-591000	Dotierung von Rückstellungen für Abfertigungen	2214			200,00	0,00	395,90	0,00	0,00	0,00
1/240300-592000	Dotierung von Rückstellungen für Jubiläumsszuwendungen	2214			1 700,00	1 500,00	1 655,50	0,00	0,00	0,00
1/240300-600000	Strom	2222	3222	24	2 300,00	1 700,00	1 770,99	2 300,00	1 700,00	1 770,99
1/240300-600100	Gas	2222	3222	24	4 500,00	3 600,00	2 722,22	4 500,00	3 600,00	2 722,22
1/240300-614000	Instandhaltung Gebäude	2224	3224	24	1 000,00	1 000,00	879,67	1 000,00	1 000,00	879,67
1/240300-617000	Fahrzeug- und Maschinenkosten	2224	3224	24	1 000,00	1 000,00	874,06	1 000,00	1 000,00	874,06
1/240300-618000	Instandhaltung der Einrichtung	2224	3224	24	1 200,00	1 200,00	1 337,55	1 200,00	1 200,00	1 200,89
1/240300-631000	Telekommunikationsdienste	2222	3222	24	300,00	300,00	394,99	300,00	300,00	394,99
1/240300-670000	Versicherungen	2222	3222	24	1 200,00	1 200,00	1 167,74	1 200,00	1 200,00	1 167,74
1/240300-680000	Planmäßige Abschreibung	2226			900,00	1 100,00	1 344,06	0,00	0,00	0,00
1/240300-700000	Miete	2223	3223	24	8 000,00	8 000,00	7 818,49	8 000,00	8 000,00	7 818,49
1/240300-710000	Öffentliche Abgaben	2225	3225	24	3 500,00	3 500,00	3 346,36	3 500,00	3 500,00	3 346,36
1/240300-724000	Reisegebühren	2225	3225	24	800,00	700,00	609,73	800,00	700,00	609,73
1/240300-728000	Leistungsentgelte an Firmen	2225	3225	24	3 000,00	3 000,00	2 908,11	3 000,00	3 000,00	2 927,35
1/240300-728800	Vergütung Bauhofleistungen	2225	3225	24	5 800,00	5 800,00	6 569,94	5 800,00	5 800,00	6 569,94
<b>SU 22 / 32</b>	<b>Summe Aufwendungen / Auszahlungen operative Gebarung</b>				<b>215 300,00</b>	<b>208 000,00</b>	<b>196 148,24</b>	<b>212 500,00</b>	<b>205 400,00</b>	<b>191 899,94</b>
<b>SA 0 / SA 1</b>	<b>(0) Nettoergebnis (21 - 22) / (1) Geldfluss operative Gebarung (31 - 32)</b>				<b>-177 000,00</b>	<b>-169 700,00</b>	<b>-172 863,15</b>	<b>-177 800,00</b>	<b>-170 700,00</b>	<b>-167 248,35</b>
<b>SU 23</b>	<b>Summe Haushaltsrücklagen</b>				<b>0,00</b>	<b>0,00</b>	<b>0,00</b>	<b>0,00</b>	<b>0,00</b>	<b>0,00</b>
<b>SA00</b>	<b>Nettoergebnis nach Zuw./Entn. Haushaltsrücklagen (Saldo 0 +/- SU23)</b>				<b>-177 000,00</b>	<b>-169 700,00</b>	<b>-172 863,15</b>			
<b>Investive Gebarung</b>										
<b>SU 33</b>	<b>Summe Einzahlungen investive Gebarung</b>							<b>0,00</b>	<b>0,00</b>	<b>0,00</b>
1/240300-042000	Betriebsausstattung		3415	41	0,00	0,00	0,00	1 200,00	2 900,00	1 000,00
<b>SU 34</b>	<b>Summe Auszahlungen investive Gebarung</b>							<b>1 200,00</b>	<b>2 900,00</b>	<b>1 000,00</b>

		MVAG			Ergebnisvoranschlag			Finanzierungsvoranschlag		
		EH	FH	QU	VA 2022	VA 2021	RA 2020	VA 2022	VA 2021	RA 2020
<b>SA2</b>	<b>Saldo (2) Geldfluss aus der Investiven Gebarung (33 – 34)</b>							<b>-1 200,00</b>	<b>-2 900,00</b>	<b>-1 000,00</b>
<b>SA3</b>	<b>Saldo (3) Nettofinanzierungssaldo (Saldo 1 + Saldo 2)</b>							<b>-179 000,00</b>	<b>-173 600,00</b>	<b>-168 248,35</b>
<b>Finanzierungstätigkeit</b>										
<b>SU 35</b>	<b>Summe Einzahlungen aus der Finanzierungstätigkeit</b>							<b>0,00</b>	<b>0,00</b>	<b>0,00</b>
<b>SU 36</b>	<b>Summe Auszahlungen aus der Finanzierungstätigkeit</b>							<b>0,00</b>	<b>0,00</b>	<b>0,00</b>
<b>SA4</b>	<b>Saldo (4) Geldfluss aus der Finanzierungstätigkeit (35 – 36)</b>							<b>0,00</b>	<b>0,00</b>	<b>0,00</b>
<b>SA5</b>	<b>Saldo (5) Geldfluss aus der voranschlagswirksamen Gebarung (Saldo 3 + Saldo 4)</b>							<b>-179 000,00</b>	<b>-173 600,00</b>	<b>-168 248,35</b>
<b>240400</b>	<b>KG 4 - LANGENLEBARN</b>									
<b>Operative Gebarung</b>										
2/240400+810000	Nebenerlöse (Beiträge für Essen)	2114	3114	13	10 000,00	10 000,00	10 242,89	10 000,00	10 000,00	11 275,65
2/240400+811000	Mieten	2115	3115	14	200,00	200,00	55,00	200,00	200,00	117,50
2/240400+816200	Kostenbeitrag Eltern	2114	3114	13	13 000,00	13 000,00	11 217,96	13 000,00	13 000,00	13 157,99
2/240400+817000	Erträge aus der Auflösung von sonstigen Rückstellungen	2117			2 000,00	0,00	0,00	0,00	0,00	0,00
2/240400+829100	Bildungs/Beschäftigungsbeitrag	2116	3116	18	8 400,00	12 000,00	6 422,36	8 400,00	12 000,00	7 097,92
<b>SU 21 / 31</b>	<b>Summe Erträge / Einzahlungen operative Gebarung</b>				<b>33 600,00</b>	<b>35 200,00</b>	<b>27 938,21</b>	<b>31 600,00</b>	<b>35 200,00</b>	<b>31 649,06</b>
1/240400-400000	Geringwertige Wirtschaftsgüter (GWG)	2221	3221	23	800,00	1 000,00	298,23	800,00	1 000,00	298,23
1/240400-400100	Dienstbekleidung	2221	3221	23	1 000,00	1 000,00	427,91	1 000,00	1 000,00	427,91
1/240400-430000	Diverse Ausgaben für Mittagessen	2221	3221	23	10 000,00	10 000,00	9 862,50	10 000,00	10 000,00	9 862,50
1/240400-454000	Reinigungsmaterial	2221	3221	23	1 500,00	1 200,00	930,37	1 500,00	1 200,00	930,37
1/240400-456100	Beschäftigungsmaterial	2221	3221	23	8 000,00	12 000,00	7 170,64	8 000,00	12 000,00	6 837,31
1/240400-458000	Mittel zur ärztlichen Betreuung und Gesundheitsvorsorge	2221	3221	23	100,00	0,00	0,00	100,00	0,00	0,00
1/240400-459000	Sonstige Verbrauchsgüter	2221	3221	23	100,00	200,00	303,30	100,00	200,00	303,30
1/240400-510000	Geldbezüge Vertragsbedienstete der Verwaltung	2211	3211	20	4 700,00	6 600,00	6 365,62	4 700,00	6 600,00	6 365,62
1/240400-511000	Geldbezüge VB handwerkli. Verwendung	2211	3211	20	97 300,00	136 600,00	104 009,64	97 300,00	136 600,00	104 009,64
1/240400-520000	Geldbezüge der ganzjährig beschäftigten Angestellten	2211	3211	20	800,00	800,00	396,00	800,00	800,00	396,00
1/240400-523000	Geldbezüge nicht ganzjährig beschäftigten Arbeiter	2211	3211	20	0,00	0,00	372,73	0,00	0,00	372,73
1/240400-565000	Mehrleistungsvergütungen	2211	3211	20	500,00	700,00	1 819,72	500,00	700,00	1 819,72
1/240400-569000	Sonstige Nebengebühren	2211	3211	20	900,00	1 200,00	1 218,56	900,00	1 200,00	1 218,56
1/240400-580000	Dienstgeberbeiträge zum Ausgleichsfonds für Familienbeihilfen	2212	3212	20	2 800,00	4 500,00	3 240,16	2 800,00	4 500,00	3 240,16
1/240400-582000	Sonstige Dienstgeberbeiträge zur sozialen Sicherheit	2212	3212	20	22 200,00	31 100,00	24 250,17	22 200,00	31 100,00	24 250,17
1/240400-592000	Dotierung von Rückstellungen für Jubiläumszuwendungen	2214			700,00	1 200,00	1 151,69	0,00	0,00	0,00
1/240400-600000	Strom	2222	3222	24	3 300,00	2 500,00	1 750,00	3 300,00	2 500,00	1 750,00

		MVAG	MVAG	QU	Ergebnisvoranschlag			Finanzierungsvoranschlag		
					EH	FH		VA 2022	VA 2021	RA 2020
1/240400-600100	Brennstoffe (Gas)	2222	3222	24	5 000,00	4 500,00	2 689,60	5 000,00	4 500,00	2 689,60
1/240400-614000	Instandhaltung Gebäude	2224	3224	24	1 000,00	1 000,00	2 705,50	1 000,00	1 000,00	2 477,50
1/240400-617000	Fahrzeug- und Maschinenkosten	2224	3224	24	1 000,00	1 000,00	769,52	1 000,00	1 000,00	769,52
1/240400-618000	Instandhaltung der Einrichtung	2224	3224	24	1 000,00	1 000,00	484,83	1 000,00	1 000,00	484,83
1/240400-631000	Telekommunikationsdienste	2222	3222	24	300,00	300,00	324,97	300,00	300,00	324,97
1/240400-670000	Versicherungen	2222	3222	24	1 200,00	1 100,00	1 118,70	1 200,00	1 100,00	1 118,70
1/240400-680000	Planmäßige Abschreibung	2226			43 800,00	25 700,00	14 768,87	0,00	0,00	0,00
1/240400-700000	Miete	2223	3223	24	6 000,00	10 000,00	5 177,01	6 000,00	10 000,00	5 177,01
1/240400-710000	Öffentliche Abgaben	2225	3225	24	5 000,00	5 000,00	3 859,47	5 000,00	5 000,00	3 859,47
1/240400-724000	Reisegebühren	2225	3225	24	100,00	100,00	10,41	100,00	100,00	10,41
1/240400-728000	Leistungsentgelte an Firmen	2225	3225	24	4 500,00	5 000,00	1 927,20	4 500,00	5 000,00	1 938,14
1/240400-728800	Vergütung Bauhofleistungen	2225	3225	24	6 000,00	6 000,00	7 946,71	6 000,00	6 000,00	7 946,71
1/240400-729000	Diverse Ausgaben für Mittagessen	2225	3225	24	0,00	0,00	309,09	0,00	0,00	309,09
1/240400-729100	Beschäftigungsmaterial	2225	3225	24	0,00	0,00	97,26	0,00	0,00	97,26
<b>SU 22 / 32</b>	<b>Summe Aufwendungen / Auszahlungen operative Gebarung</b>				<b>229 600,00</b>	<b>271 300,00</b>	<b>205 756,38</b>	<b>185 100,00</b>	<b>244 400,00</b>	<b>189 285,43</b>
<b>SA 0 / SA 1</b>	<b>(0) Nettoergebnis (21 - 22) / (1) Geldfluss operative Gebarung (31 - 32)</b>				<b>-196 000,00</b>	<b>-236 100,00</b>	<b>-177 818,17</b>	<b>-153 500,00</b>	<b>-209 200,00</b>	<b>-157 636,37</b>
<b>SU 23</b>	<b>Summe Haushaltsrücklagen</b>				<b>0,00</b>	<b>0,00</b>	<b>0,00</b>	<b>0,00</b>	<b>0,00</b>	<b>0,00</b>
<b>SA00</b>	<b>Nettoergebnis nach Zuw./Entn. Haushaltsrücklagen (Saldo 0 +/- SU23)</b>				<b>-196 000,00</b>	<b>-236 100,00</b>	<b>-177 818,17</b>			
<b>Investive Gebarung</b>										
<b>SU 33</b>	<b>Summe Einzahlungen investive Gebarung</b>							<b>0,00</b>	<b>0,00</b>	<b>0,00</b>
5/240400-010000	Baukosten		3413	40	0,00	0,00	0,00	0,00	1 100 000,00	0,00
1/240400-042000	Betriebsausstattung		3415	41	0,00	0,00	0,00	2 300,00	2 300,00	1 368,92
5/240400-042000	Amts-, Betriebs- und Geschäftsausstattung		3415	41	0,00	0,00	0,00	0,00	100 000,00	0,00
<b>SU 34</b>	<b>Summe Auszahlungen investive Gebarung</b>							<b>2 300,00</b>	<b>1 202 300,00</b>	<b>1 368,92</b>
<b>SA2</b>	<b>Saldo (2) Geldfluss aus der Investiven Gebarung (33 - 34)</b>							<b>-2 300,00</b>	<b>-1 202 300,00</b>	<b>-1 368,92</b>
<b>SA3</b>	<b>Saldo (3) Nettofinanzierungssaldo (Saldo 1 + Saldo 2)</b>							<b>-155 800,00</b>	<b>-1 411 500,00</b>	<b>-159 005,29</b>
<b>Finanzierungstätigkeit</b>										
6/240400+346000	Bankdarlehen		3514	55	0,00	0,00	0,00	0,00	1 200 000,00	0,00
<b>SU 35</b>	<b>Summe Einzahlungen aus der Finanzierungstätigkeit</b>							<b>0,00</b>	<b>1 200 000,00</b>	<b>0,00</b>
<b>SU 36</b>	<b>Summe Auszahlungen aus der Finanzierungstätigkeit</b>							<b>0,00</b>	<b>0,00</b>	<b>0,00</b>
<b>SA4</b>	<b>Saldo (4) Geldfluss aus der Finanzierungstätigkeit (35 - 36)</b>							<b>0,00</b>	<b>1 200 000,00</b>	<b>0,00</b>
<b>SA5</b>	<b>Saldo (5) Geldfluss aus der voranschlagswirksamen Gebarung (Saldo 3 + Saldo 4)</b>							<b>-155 800,00</b>	<b>-211 500,00</b>	<b>-159 005,29</b>
<b>240500</b>	<b>KG 5 - LANGENLEBARN (Zollamt)</b>									
<b>Operative Gebarung</b>										
2/240500+810000	Nebenerlöse (Beiträge für Essen)	2114	3114	13	5 200,00	5 200,00	4 692,60	5 200,00	5 200,00	4 605,00
2/240500+811000	Mieten	2115	3115	14	100,00	100,00	182,50	100,00	100,00	137,50

		MVAG	MVAG	QU	Ergebnisvoranschlag			Finanzierungsvoranschlag		
		EH	FH		VA 2022	VA 2021	RA 2020	VA 2022	VA 2021	RA 2020
2/240500+811300	Miet- und Pächtertrag	2115	3115	14	12 000,00	0,00	0,00	12 000,00	0,00	0,00
2/240500+813000	Erträge aus der Auflösung von Investitionszuschüssen (Kapitaltransfers)	2127			2 500,00	0,00	0,00	0,00	0,00	0,00
2/240500+816200	Kostenbeitrag Eltern	2114	3114	13	4 000,00	4 000,00	7 690,22	4 000,00	4 000,00	7 687,50
2/240500+817000	Erträge aus der Auflösung von sonstigen Rückstellungen	2117			40 200,00	0,00	0,00	0,00	0,00	0,00
2/240500+829100	Bildungs/Beschäftigungsbeitrag	2116	3116	18	6 000,00	6 000,00	3 456,27	6 000,00	6 000,00	3 521,71
6/240500+829960	Sonstige Einnahme - Übernahme 2019	2116	3116	18	0,00	0,00	1 000,00	0,00	0,00	1 000,00
2/240500+861200	Zinsenzuschüsse des Landes	2121	3121	15	0,00	37 700,00	0,00	0,00	37 700,00	0,00
<b>SU 21 / 31</b>	<b>Summe Erträge / Einzahlungen operative Gebarung</b>				<b>70 000,00</b>	<b>53 000,00</b>	<b>17 021,59</b>	<b>27 300,00</b>	<b>53 000,00</b>	<b>16 951,71</b>
1/240500-400000	Geringwertige Wirtschaftsgüter (GWG)	2221	3221	23	500,00	500,00	104,60	500,00	500,00	104,60
1/240500-400100	Dienstbekleidung	2221	3221	23	800,00	800,00	431,75	800,00	800,00	431,75
1/240500-430000	Diverse Ausgaben für Mittagessen	2221	3221	23	5 200,00	5 200,00	4 015,76	5 200,00	5 200,00	4 015,76
1/240500-454000	Reinigungsmaterial	2221	3221	23	1 100,00	1 100,00	607,02	1 100,00	1 100,00	607,02
1/240500-456100	Beschäftigungsmaterial	2221	3221	23	6 000,00	6 000,00	3 281,92	6 000,00	6 000,00	2 480,09
1/240500-458000	Mittel zur ärztlichen Betreuung und Gesundheitsvorsorge	2221	3221	23	100,00	0,00	0,00	100,00	0,00	0,00
1/240500-459000	Sonstige Verbrauchsgüter	2221	3221	23	100,00	100,00	217,64	100,00	100,00	217,64
1/240500-510000	Geldbezüge Vertragsbedienstete der Verwaltung	2211	3211	20	4 700,00	6 600,00	6 365,62	4 700,00	6 600,00	6 365,62
1/240500-511000	Geldbezüge VB handwerkli. Verwendung	2211	3211	20	67 900,00	64 300,00	62 258,88	67 900,00	64 300,00	62 258,88
1/240500-520000	Geldbezüge der ganzjährig beschäftigten Angestellten	2211	3211	20	0,00	800,00	44,00	0,00	800,00	44,00
1/240500-523000	Geldbezüge nicht ganzjährig beschäftigten Arbeiter	2211	3211	20	0,00	0,00	874,13	0,00	0,00	874,13
1/240500-565000	Mehrleistungsvergütungen	2211	3211	20	3 300,00	800,00	477,86	3 300,00	800,00	477,86
1/240500-569000	Sonstige Nebengebühren	2211	3211	20	300,00	300,00	308,16	300,00	300,00	308,16
1/240500-580000	Dienstgeberbeiträge zum Ausgleichsfonds für Familienbeihilfen	2212	3212	20	3 000,00	2 900,00	2 741,20	3 000,00	2 900,00	2 741,20
1/240500-582000	Sonstige Dienstgeberbeiträge zur sozialen Sicherheit	2212	3212	20	16 300,00	15 300,00	14 861,83	16 300,00	15 300,00	14 861,83
1/240500-591000	Dotierung von Rückstellungen für Abfertigungen	2214			0,00	1 100,00	1 390,70	0,00	0,00	0,00
1/240500-592000	Dotierung von Rückstellungen für Jubiläumswendungen	2214			2 700,00	700,00	751,37	0,00	0,00	0,00
1/240500-600000	Strom, Heizung	2222	3222	24	5 300,00	4 000,00	4 781,57	5 300,00	4 000,00	4 781,57
1/240500-614000	Instandhaltung Gebäude	2224	3224	24	1 500,00	1 000,00	19,49	1 500,00	1 000,00	19,49
1/240500-616000	Instandhaltung von Maschinen und maschinellen Anlagen	2224	3224	24	2 000,00	500,00	0,00	2 000,00	500,00	0,00
1/240500-617000	Fahrzeug- und Maschinenkosten	2224	3224	24	1 500,00	1 500,00	466,62	1 500,00	1 500,00	466,62
1/240500-618000	Instandhaltung der Einrichtung	2224	3224	24	800,00	800,00	150,99	800,00	800,00	150,99
1/240500-631000	Telekommunikationsdienste	2222	3222	24	300,00	300,00	461,99	300,00	300,00	461,99

		MVAG	MVAG	QU	Ergebnisvoranschlag			Finanzierungsvoranschlag												
					EH	FH		VA 2022	VA 2021	RA 2020	VA 2022	VA 2021	RA 2020							
1/240500-650000	Kreditzinsen	2241	3241	25																
1/240500-670000	Versicherungen	2222	3222	24																
1/240500-680000	Planmäßige Abschreibung	2226																		
1/240500-700000	Miete	2223	3223	24																
1/240500-710000	Öffentliche Abgaben	2225	3225	24																
1/240500-724000	Reisegebühren	2225	3225	24																
1/240500-728000	Leistungsentgelte an Firmen	2225	3225	24																
1/240500-728800	Vergütung Bauhofleistungen	2225	3225	24																
1/240500-729000	Diverse Ausgaben für Mittagessen	2225	3225	24																
5/240500-729910	Sonstige Aufwendungen (Überschussrückführung an operative Gebarung)	2225	3225	24																
5/240500-729960	Sonstige Ausgabe - Übernahme 2019	2225	3225	24																
<b>SU 22 / 32</b>	<b>Summe Aufwendungen / Auszahlungen operative Gebarung</b>																			
<b>SA 0 / SA 1</b>	<b>(0) Nettoergebnis (21 - 22) / (1) Geldfluss operative Gebarung (31 - 32)</b>																			
<b>SU 23</b>	<b>Summe Haushaltsrücklagen</b>																			
<b>SA00</b>	<b>Nettoergebnis nach Zuw./Entn. Haushaltsrücklagen (Saldo 0 +/- SU23)</b>																			
<b>Investive Gebarung</b>																				
6/240500+301000	Kapitaltransfers von Ländern, Landesfonds und Landeskammern		3331	33																
<b>SU 33</b>	<b>Summe Einzahlungen investive Gebarung</b>																			
1/240500-042000	Betriebsausstattung		3415	41																
5/240500-042000	Einrichtung		3415	41																
<b>SU 34</b>	<b>Summe Auszahlungen investive Gebarung</b>																			
<b>SA2</b>	<b>Saldo (2) Geldfluss aus der Investiven Gebarung (33 - 34)</b>																			
<b>SA3</b>	<b>Saldo (3) Nettofinanzierungssaldo (Saldo 1 + Saldo 2)</b>																			
<b>Finanzierungstätigkeit</b>																				
<b>SU 35</b>	<b>Summe Einzahlungen aus der Finanzierungstätigkeit</b>																			
1/240500-346500	Darlehen Bank Austria-UniCredit		3614	65																
1/240500-346600	Darlehen BAWAG-PSK		3614	65																
<b>SU 36</b>	<b>Summe Auszahlungen aus der Finanzierungstätigkeit</b>																			
<b>SA4</b>	<b>Saldo (4) Geldfluss aus der Finanzierungstätigkeit (35 - 36)</b>																			
<b>SA5</b>	<b>Saldo (5) Geldfluss aus der voranschlagswirksamen Gebarung (Saldo 3 + Saldo 4)</b>																			
<b>240600</b>	<b>KG 6 - HAFENSTRASSE</b>																			
<b>Operative Gebarung</b>																				
2/240600+810000	Nebenerlöse (Beitrag für Essen)	2114	3114	13																
2/240600+811000	Mieten	2115	3115	14																
2/240600+816200	Kostenbeitrag Eltern	2114	3114	13																

		MVAG			Ergebnisvoranschlag			Finanzierungsvoranschlag		
		EH	FH	QU	VA 2022	VA 2021	RA 2020	VA 2022	VA 2021	RA 2020
2/240600+817000	Erträge aus der Auflösung von sonstigen Rückstellungen	2117			3 600,00	3 600,00	3 894,79	0,00	0,00	0,00
2/240600+829100	Bildungs/Beschäftigungsbeitrag	2116	3116	18	8 000,00	8 000,00	5 614,06	8 000,00	8 000,00	6 287,79
2/240600+861200	Zinszuschüsse des Landes	2121	3121	15	100,00	100,00	59,35	100,00	100,00	59,35
<b>SU 21 / 31</b>	<b>Summe Erträge / Einzahlungen operative Gebarung</b>				<b>46 600,00</b>	<b>45 600,00</b>	<b>31 421,37</b>	<b>43 000,00</b>	<b>42 000,00</b>	<b>31 015,31</b>
1/240600-400000	Geringwertige Wirtschaftsgüter (GWG)	2221	3221	23	800,00	800,00	1 449,91	800,00	800,00	1 449,91
1/240600-400100	Dienstbekleidung	2221	3221	23	600,00	600,00	250,00	600,00	600,00	250,00
1/240600-430000	Diverse Ausgaben für Mittagessen	2221	3221	23	17 000,00	16 000,00	14 105,22	17 000,00	16 000,00	14 105,22
1/240600-454000	Reinigungsmaterial	2221	3221	23	1 800,00	1 800,00	1 399,42	1 800,00	1 800,00	1 399,42
1/240600-456100	Beschäftigungsmaterial	2221	3221	23	8 000,00	8 000,00	6 819,19	8 000,00	8 000,00	6 448,82
1/240600-458000	Mittel zur ärztlichen Betreuung und Gesundheitsvorsorge	2221	3221	23	100,00	0,00	0,00	100,00	0,00	0,00
1/240600-459000	Sonstige Verbrauchsgüter	2221	3221	23	100,00	100,00	65,89	100,00	100,00	65,89
1/240600-510000	Geldbezüge Vertragsbedienstete der Verwaltung	2211	3211	20	11 600,00	12 200,00	8 867,53	11 600,00	12 200,00	8 867,53
1/240600-511000	Geldbezüge VB handwerkli. Verwendung	2211	3211	20	118 000,00	119 200,00	116 864,81	118 000,00	119 200,00	116 864,81
1/240600-520000	Geldbezüge ganzjährig beschäftigten Angestellten	2211	3211	20	1 600,00	1 600,00	330,00	1 600,00	1 600,00	330,00
1/240600-523000	Geldbezüge nicht ganzjährig beschäftigten Arbeiter	2211	3211	20	0,00	0,00	1 468,54	0,00	0,00	1 468,54
1/240600-565000	Mehrleistungsvergütungen	2211	3211	20	2 000,00	2 400,00	2 450,02	2 000,00	2 400,00	2 450,02
1/240600-566000	Zuwendungen aus Anlass von Dienstjubiläen	2212	3212	20	0,00	0,00	3 418,40	0,00	0,00	3 418,40
1/240600-569000	Sonstige Nebengebühren	2211	3211	20	700,00	700,00	716,35	700,00	700,00	716,35
1/240600-580000	Dienstgeberbeiträge zum Ausgleichsfonds für Familienbeihilfen	2212	3212	20	5 000,00	4 200,00	5 094,39	5 000,00	4 200,00	5 094,39
1/240600-582000	Sonstige Dienstgeberbeiträge zur sozialen Sicherheit	2212	3212	20	28 900,00	29 100,00	28 690,70	28 900,00	29 100,00	28 690,70
1/240600-591000	Dotierung von Rückstellungen für Abfertigungen	2214			200,00	0,00	395,90	0,00	0,00	0,00
1/240600-592000	Dotierung von Rückstellungen für Jubiläumszuwendungen	2214			2 100,00	1 400,00	1 454,52	0,00	0,00	0,00
1/240600-600000	Strom	2222	3222	24	4 800,00	3 800,00	3 609,07	4 800,00	3 800,00	3 609,07
1/240600-614000	Instandhaltung von Gebäuden	2224	3224	24	700,00	700,00	0,00	700,00	700,00	0,00
1/240600-617000	Fahrzeug- und Maschinenkosten	2224	3224	24	900,00	900,00	759,73	900,00	900,00	759,73
1/240600-618000	Instandhaltung der Einrichtung	2224	3224	24	1 000,00	500,00	928,11	1 000,00	500,00	917,62
1/240600-631000	Telekommunikationsdienste	2222	3222	24	300,00	300,00	332,76	300,00	300,00	332,76
1/240600-650000	Kreditzinsen	2241	3241	25	400,00	400,00	439,99	400,00	400,00	439,99
1/240600-670000	Versicherungen	2222	3222	24	1 500,00	1 500,00	1 489,50	1 500,00	1 500,00	1 489,50
1/240600-680000	Planmäßige Abschreibung	2226			400,00	900,00	1 281,22	0,00	0,00	0,00
1/240600-700000	Miete	2223	3223	24	13 000,00	12 000,00	11 409,00	13 000,00	12 000,00	11 409,00
1/240600-710000	Öffentliche Abgaben	2225	3225	24	4 300,00	4 000,00	3 654,00	4 300,00	4 000,00	3 654,00

		MVAG			Ergebnisvoranschlag			Finanzierungsvoranschlag		
		EH	FH	QU	VA 2022	VA 2021	RA 2020	VA 2022	VA 2021	RA 2020
1/240600-724000	Reisegebühren	2225	3225	24	100,00	0,00	0,00	100,00	0,00	0,00
1/240600-728000	Leistungsentgelte an Firmen	2225	3225	24	3 000,00	3 000,00	2 387,23	3 000,00	3 000,00	2 409,86
1/240600-728800	Vergütung Bauhofleistungen	2225	3225	24	9 000,00	8 000,00	8 140,86	9 000,00	8 000,00	8 140,86
<b>SU 22 / 32</b>	<b>Summe Aufwendungen / Auszahlungen operative Gebarung</b>				<b>237 900,00</b>	<b>234 100,00</b>	<b>228 272,26</b>	<b>235 200,00</b>	<b>231 800,00</b>	<b>224 782,39</b>
<b>SA 0 / SA 1</b>	<b>(0) Nettoergebnis (21 - 22) / (1) Geldfluss operative Gebarung (31 - 32)</b>				<b>-191 300,00</b>	<b>-188 500,00</b>	<b>-196 850,89</b>	<b>-192 200,00</b>	<b>-189 800,00</b>	<b>-193 767,08</b>
<b>SU 23</b>	<b>Summe Haushaltsrücklagen</b>				<b>0,00</b>	<b>0,00</b>	<b>0,00</b>	<b>0,00</b>	<b>0,00</b>	<b>0,00</b>
<b>SA00</b>	<b>Nettoergebnis nach Zuw./Entn. Haushaltsrücklagen (Saldo 0 +/- SU23)</b>				<b>-191 300,00</b>	<b>-188 500,00</b>	<b>-196 850,89</b>			
<b>Investive Gebarung</b>										
<b>SU 33</b>	<b>Summe Einzahlungen investive Gebarung</b>							<b>0,00</b>	<b>0,00</b>	<b>0,00</b>
1/240600-042000	Betriebsausstattung		3415	41	0,00	0,00	0,00	1 000,00	1 000,00	0,00
<b>SU 34</b>	<b>Summe Auszahlungen investive Gebarung</b>							<b>1 000,00</b>	<b>1 000,00</b>	<b>0,00</b>
<b>SA2</b>	<b>Saldo (2) Geldfluss aus der Investiven Gebarung (33 - 34)</b>							<b>-1 000,00</b>	<b>-1 000,00</b>	<b>0,00</b>
<b>SA3</b>	<b>Saldo (3) Nettofinanzierungssaldo (Saldo 1 + Saldo 2)</b>							<b>-193 200,00</b>	<b>-190 800,00</b>	<b>-193 767,08</b>
<b>Finanzierungstätigkeit</b>										
<b>SU 35</b>	<b>Summe Einzahlungen aus der Finanzierungstätigkeit</b>							<b>0,00</b>	<b>0,00</b>	<b>0,00</b>
1/240600-346000	Darlehen Erste Bank		3614	65	0,00	0,00	0,00	56 600,00	56 500,00	24 206,85
1/240600-346100	Darlehen Raiffeisenbank Tulln		3614	65	0,00	0,00	0,00	1 200,00	1 100,00	1 129,30
<b>SU 36</b>	<b>Summe Auszahlungen aus der Finanzierungstätigkeit</b>							<b>57 800,00</b>	<b>57 600,00</b>	<b>25 336,15</b>
<b>SA4</b>	<b>Saldo (4) Geldfluss aus der Finanzierungstätigkeit (35 - 36)</b>							<b>-57 800,00</b>	<b>-57 600,00</b>	<b>-25 336,15</b>
<b>SA5</b>	<b>Saldo (5) Geldfluss aus der voranschlagswirksamen Gebarung (Saldo 3 + Saldo 4)</b>							<b>-251 000,00</b>	<b>-248 400,00</b>	<b>-219 103,23</b>
<b>240700</b>	<b>KG 7 - FRAUENTORGASSE</b>									
<b>Operative Gebarung</b>										
2/240700+810000	Nebenerlöse (Beiträge für Essen)	2114	3114	13	21 000,00	21 000,00	16 823,72	21 000,00	21 000,00	18 623,78
2/240700+811000	Mieten	2115	3115	14	1 000,00	1 000,00	223,94	1 000,00	1 000,00	294,57
2/240700+816200	Kostenbeitrag Eltern	2114	3114	13	24 000,00	24 000,00	15 927,07	24 000,00	24 000,00	17 983,63
2/240700+817000	Erträge aus der Auflösung von sonstigen Rückstellungen	2117			3 600,00	3 600,00	1 968,97	0,00	0,00	0,00
2/240700+829100	Bildungs/Beschäftigungsbeitrag	2116	3116	18	12 000,00	12 000,00	8 605,56	12 000,00	12 000,00	9 136,57
<b>SU 21 / 31</b>	<b>Summe Erträge / Einzahlungen operative Gebarung</b>				<b>61 600,00</b>	<b>61 600,00</b>	<b>43 549,26</b>	<b>58 000,00</b>	<b>58 000,00</b>	<b>46 038,55</b>
1/240700-400000	Geringwertige Wirtschaftsgüter (GWG)	2221	3221	23	800,00	500,00	1 833,96	800,00	500,00	1 833,96
1/240700-400100	Dienstbekleidung	2221	3221	23	800,00	800,00	213,42	800,00	800,00	213,42
1/240700-430000	Diverse Ausgaben für Mittagessen	2221	3221	23	21 000,00	21 000,00	17 668,23	21 000,00	21 000,00	17 668,23
1/240700-454000	Reinigungsmaterial	2221	3221	23	2 000,00	1 600,00	1 793,15	2 000,00	1 600,00	1 544,13
1/240700-456100	Beschäftigungsmaterial	2221	3221	23	12 000,00	12 000,00	10 789,79	12 000,00	12 000,00	10 164,80
1/240700-458000	Mittel zur ärztlichen Betreuung und Gesundheitsvorsorge	2221	3221	23	100,00	0,00	0,00	100,00	0,00	0,00
1/240700-459000	Sonstige Verbrauchsgüter	2221	3221	23	100,00	100,00	540,88	100,00	100,00	540,88

		MVAG	MVAG	QU	Ergebnisvoranschlag			Finanzierungsvoranschlag		
		EH	FH		VA 2022	VA 2021	RA 2020	VA 2022	VA 2021	RA 2020
1/240700-510000	Geldbezüge Vertragsbedienstete der Verwaltung	2211	3211	20	11 600,00	12 200,00	8 867,53	11 600,00	12 200,00	8 867,53
1/240700-511000	Geldbezüge VB handwerkli. Verwendung	2211	3211	20	155 200,00	132 100,00	147 011,52	155 200,00	132 100,00	147 011,52
1/240700-520000	Geldbezüge ganzjährig beschäftigten Angestellten	2211	3211	20	2 400,00	2 400,00	561,00	2 400,00	2 400,00	561,00
1/240700-523000	Geldbezüge nicht ganzjährig beschäftigten Arbeiter	2211	3211	20	0,00	0,00	311,77	0,00	0,00	311,77
1/240700-565000	Mehrleistungsvergütungen	2211	3211	20	1 200,00	2 200,00	1 584,64	1 200,00	2 200,00	1 584,64
1/240700-569000	Sonstige Nebengebühren	2211	3211	20	1 300,00	1 200,00	1 478,30	1 300,00	1 200,00	1 478,30
1/240700-580000	Dienstgeberbeiträge zum Ausgleichsfonds für Familienbeihilfen	2212	3212	20	6 100,00	5 600,00	6 071,83	6 100,00	5 600,00	6 071,83
1/240700-582000	Sonstige Dienstgeberbeiträge zur sozialen Sicherheit	2212	3212	20	36 800,00	31 800,00	34 083,46	36 800,00	31 800,00	34 083,46
1/240700-591000	Dotierung von Rückstellungen für Abfertigungen	2214			1 200,00	1 200,00	1 512,85	0,00	0,00	0,00
1/240700-592000	Dotierung von Rückstellungen für Jubiläumszuwendungen	2214			2 000,00	1 600,00	1 338,38	0,00	0,00	0,00
1/240700-600000	Strom	2222	3222	24	3 800,00	2 700,00	2 831,98	3 800,00	2 700,00	2 831,98
1/240700-600100	Gas	2222	3222	24	6 900,00	5 300,00	3 993,30	6 900,00	5 300,00	3 993,30
1/240700-614000	Instandhaltung Gebäude	2224	3224	24	1 000,00	1 000,00	266,55	1 000,00	1 000,00	266,55
1/240700-617000	Fahrzeug- und Maschinenkosten	2224	3224	24	1 000,00	1 000,00	853,01	1 000,00	1 000,00	853,01
1/240700-618000	Instandhaltung der Einrichtung	2224	3224	24	1 800,00	1 800,00	1 850,95	1 800,00	1 800,00	1 318,13
1/240700-620000	Zubringerdienst	2222	3222	24	1 500,00	1 500,00	1 327,30	1 500,00	1 500,00	1 327,30
1/240700-631000	Telekommunikationsdienste	2222	3222	24	300,00	300,00	454,39	300,00	300,00	454,39
1/240700-670000	Versicherungen	2222	3222	24	1 800,00	1 800,00	1 829,80	1 800,00	1 800,00	1 829,80
1/240700-680000	Planmäßige Abschreibung	2226			1 800,00	1 800,00	1 759,31	0,00	0,00	0,00
1/240700-700000	Miete	2223	3223	24	7 500,00	7 000,00	6 339,00	7 500,00	7 000,00	6 339,00
1/240700-710000	Öffentliche Abgaben	2225	3225	24	5 600,00	5 500,00	5 225,64	5 600,00	5 500,00	5 225,64
1/240700-724000	Reisegebühren	2225	3225	24	100,00	0,00	0,00	100,00	0,00	0,00
1/240700-728000	Leistungsentgelte an Firmen	2225	3225	24	3 600,00	3 500,00	2 844,71	3 600,00	3 500,00	2 895,23
1/240700-728800	Vergütung Bauhofleistungen	2225	3225	24	9 500,00	9 500,00	8 891,50	9 500,00	9 500,00	8 891,50
<b>SU 22 / 32</b>	<b>Summe Aufwendungen / Auszahlungen operative Gebarung</b>				<b>300 800,00</b>	<b>269 000,00</b>	<b>274 128,15</b>	<b>295 800,00</b>	<b>264 400,00</b>	<b>268 161,30</b>
<b>SA 0 / SA 1</b>	<b>(0) Nettoergebnis (21 - 22) / (1) Geldfluss operative Gebarung (31 - 32)</b>				<b>-239 200,00</b>	<b>-207 400,00</b>	<b>-230 578,89</b>	<b>-237 800,00</b>	<b>-206 400,00</b>	<b>-222 122,75</b>
<b>SU 23</b>	<b>Summe Haushaltsrücklagen</b>				<b>0,00</b>	<b>0,00</b>	<b>0,00</b>	<b>0,00</b>	<b>0,00</b>	<b>0,00</b>
<b>SA00</b>	<b>Nettoergebnis nach Zuw./Entn. Haushaltsrücklagen (Saldo 0 +/- SU23)</b>				<b>-239 200,00</b>	<b>-207 400,00</b>	<b>-230 578,89</b>			
<b>Investive Gebarung</b>										
<b>SU 33</b>	<b>Summe Einzahlungen investive Gebarung</b>							<b>0,00</b>	<b>0,00</b>	<b>0,00</b>
1/240700-042000	Betriebsausstattung		3415	41	0,00	0,00	0,00	1 500,00	1 800,00	0,00
<b>SU 34</b>	<b>Summe Auszahlungen investive Gebarung</b>							<b>1 500,00</b>	<b>1 800,00</b>	<b>0,00</b>
<b>SA2</b>	<b>Saldo (2) Geldfluss aus der Investiven Gebarung (33 - 34)</b>							<b>-1 500,00</b>	<b>-1 800,00</b>	<b>0,00</b>



		MVAG			Ergebnisvoranschlag			Finanzierungsvoranschlag		
		EH	FH	QU	VA 2022	VA 2021	RA 2020	VA 2022	VA 2021	RA 2020
<b>SA3</b>	<b>Saldo (3) Nettofinanzierungssaldo (Saldo 1 + Saldo 2)</b>							<b>-239 300,00</b>	<b>-208 200,00</b>	<b>-222 122,75</b>
<b>Finanzierungstätigkeit</b>										
<b>SU 35</b>	<b>Summe Einzahlungen aus der Finanzierungstätigkeit</b>							<b>0,00</b>	<b>0,00</b>	<b>0,00</b>
<b>SU 36</b>	<b>Summe Auszahlungen aus der Finanzierungstätigkeit</b>							<b>0,00</b>	<b>0,00</b>	<b>0,00</b>
<b>SA4</b>	<b>Saldo (4) Geldfluss aus der Finanzierungstätigkeit (35 – 36)</b>							<b>0,00</b>	<b>0,00</b>	<b>0,00</b>
<b>SA5</b>	<b>Saldo (5) Geldfluss aus der voranschlagswirksamen Gebarung (Saldo 3 + Saldo 4)</b>							<b>-239 300,00</b>	<b>-208 200,00</b>	<b>-222 122,75</b>
<b>240800</b>	<b>KG 8 - KONRAD-LORENZ-STRASSE</b>									
<b>Operative Gebarung</b>										
2/240800+810000	Nebenerlöse (Beiträge für Essen)	2114	3114	13	27 000,00	27 000,00	10 922,00	27 000,00	27 000,00	13 517,98
2/240800+811000	Mieten	2115	3115	14	900,00	900,00	322,09	900,00	900,00	577,42
2/240800+816200	Kostenbeitrag Eltern	2114	3114	13	27 000,00	25 000,00	13 300,70	27 000,00	25 000,00	16 691,17
2/240800+817000	Erträge aus der Auflösung von sonstigen Rückstellungen	2117			100,00	3 600,00	0,00	0,00	0,00	0,00
2/240800+829100	Bildungs/Beschäftigungsbeitrag	2116	3116	18	12 100,00	12 100,00	7 860,90	12 100,00	12 100,00	8 867,87
2/240800+861200	Zinsenzuschüsse des Landes	2121	3121	15	7 700,00	8 800,00	9 640,64	7 700,00	8 800,00	9 640,64
<b>SU 21 / 31</b>	<b>Summe Erträge / Einzahlungen operative Gebarung</b>				<b>74 800,00</b>	<b>77 400,00</b>	<b>42 046,33</b>	<b>74 700,00</b>	<b>73 800,00</b>	<b>49 295,08</b>
1/240800-400000	Geringwertige Wirtschaftsgüter (GWG)	2221	3221	23	600,00	600,00	1 658,90	600,00	600,00	1 658,90
1/240800-400100	Dienstbekleidung	2221	3221	23	700,00	700,00	552,89	700,00	700,00	552,89
1/240800-430000	Diverse Ausgaben für Mittagessen	2221	3221	23	27 000,00	27 000,00	13 459,26	27 000,00	27 000,00	13 459,26
1/240800-454000	Reinigungsmaterial	2221	3221	23	2 000,00	1 900,00	1 391,58	2 000,00	1 900,00	1 391,58
1/240800-456100	Beschäftigungsmaterial	2221	3221	23	12 100,00	12 100,00	10 544,52	12 100,00	12 100,00	8 962,87
1/240800-458000	Mittel zur ärztlichen Betreuung und Gesundheitsvorsorge	2221	3221	23	100,00	0,00	0,00	100,00	0,00	0,00
1/240800-459000	Sonstige Verbrauchsgüter	2221	3221	23	100,00	100,00	170,69	100,00	100,00	170,69
1/240800-510000	Geldbezüge Vertragsbedienstete der Verwaltung	2211	3211	20	11 600,00	12 200,00	8 867,53	11 600,00	12 200,00	8 867,53
1/240800-511000	Geldbezüge VB handwerkli. Verwendung	2211	3211	20	176 000,00	172 500,00	170 136,52	176 000,00	172 500,00	170 136,52
1/240800-520000	Geldbezüge ganzjährig beschäftigten Angestellten	2211	3211	20	3 200,00	3 200,00	660,00	3 200,00	3 200,00	660,00
1/240800-523000	Geldbezüge nicht ganzjährig beschäftigten Arbeiter	2211	3211	20	0,00	0,00	69,93	0,00	0,00	69,93
1/240800-565000	Mehrleistungsvergütungen	2211	3211	20	4 000,00	3 600,00	3 793,61	4 000,00	3 600,00	3 793,61
1/240800-566000	Zuwendungen aus Anlass von Dienstjubiläen	2212	3212	20	4 500,00	0,00	0,00	4 500,00	0,00	0,00
1/240800-569000	Sonstige Nebengebühren	2211	3211	20	1 000,00	1 100,00	1 717,56	1 000,00	1 100,00	1 717,56
1/240800-580000	Dienstgeberbeiträge zum Ausgleichsfonds für Familienbeihilfen	2212	3212	20	6 600,00	7 300,00	7 114,21	6 600,00	7 300,00	7 114,21
1/240800-582000	Sonstige Dienstgeberbeiträge zur sozialen Sicherheit	2212	3212	20	42 800,00	41 000,00	39 664,42	42 800,00	41 000,00	39 664,42

		MVAG			Ergebnisvoranschlag			Finanzierungsvoranschlag		
		EH	FH	QU	VA 2022	VA 2021	RA 2020	VA 2022	VA 2021	RA 2020
1/240800-591000	Dotierung von Rückstellungen für Abfertigungen	2214			200,00	0,00	395,90	0,00	0,00	0,00
1/240800-592000	Dotierung von Rückstellungen für Jubiläumszuwendungen	2214			1 100,00	800,00	1 053,91	0,00	0,00	0,00
1/240800-600000	Strom	2222	3222	24	5 000,00	4 200,00	5 590,89	5 000,00	4 200,00	5 590,89
1/240800-614000	Instandhaltung von Gebäuden	2224	3224	24	1 000,00	1 000,00	127,86	1 000,00	1 000,00	127,86
1/240800-617000	Fahrzeug- und Maschinenkosten	2224	3224	24	800,00	800,00	503,48	800,00	800,00	503,48
1/240800-618000	Instandhaltung der Einrichtung	2224	3224	24	800,00	600,00	1 476,22	800,00	600,00	1 476,22
1/240800-631000	Telekommunikationsdienste	2222	3222	24	300,00	300,00	382,00	300,00	300,00	382,00
1/240800-650000	Kreditzinsen	2241	3241	25	3 100,00	3 600,00	3 882,01	3 100,00	3 600,00	3 882,01
1/240800-670000	Versicherungen	2222	3222	24	1 800,00	1 800,00	1 823,35	1 800,00	1 800,00	1 823,35
1/240800-680000	Planmäßige Abschreibung	2226			9 900,00	18 300,00	18 071,83	0,00	0,00	0,00
1/240800-700000	Miete	2223	3223	24	19 500,00	19 500,00	19 100,01	19 500,00	19 500,00	19 100,01
1/240800-710000	Öffentliche Abgaben	2225	3225	24	4 100,00	4 000,00	4 514,90	4 100,00	4 000,00	4 514,90
1/240800-724000	Reisegebühren	2225	3225	24	100,00	600,00	663,76	100,00	600,00	663,76
1/240800-728000	Leistungsentgelte an Firmen	2225	3225	24	4 000,00	2 400,00	4 669,46	4 000,00	2 400,00	4 618,15
1/240800-728800	Vergütung Bauhofleistungen	2225	3225	24	7 900,00	7 900,00	7 116,04	7 900,00	7 900,00	7 116,04
<b>SU 22 / 32</b>	<b>Summe Aufwendungen / Auszahlungen operative Gebarung</b>				<b>351 900,00</b>	<b>349 100,00</b>	<b>329 173,24</b>	<b>340 700,00</b>	<b>330 000,00</b>	<b>308 018,64</b>
<b>SA 0 / SA 1</b>	<b>(0) Nettoergebnis (21 - 22) / (1) Geldfluss operative Gebarung (31 - 32)</b>				<b>-277 100,00</b>	<b>-271 700,00</b>	<b>-287 126,91</b>	<b>-266 000,00</b>	<b>-256 200,00</b>	<b>-258 723,56</b>
<b>SU 23</b>	<b>Summe Haushaltsrücklagen</b>				<b>0,00</b>	<b>0,00</b>	<b>0,00</b>	<b>0,00</b>	<b>0,00</b>	<b>0,00</b>
<b>SA00</b>	<b>Nettoergebnis nach Zuw./Entn. Haushaltsrücklagen (Saldo 0 +/- SU23)</b>				<b>-277 100,00</b>	<b>-271 700,00</b>	<b>-287 126,91</b>			
<b>Investive Gebarung</b>										
<b>SU 33</b>	<b>Summe Einzahlungen investive Gebarung</b>							<b>0,00</b>	<b>0,00</b>	<b>0,00</b>
1/240800-042000	Betriebsausstattung		3415	41	0,00	0,00	0,00	2 000,00	2 000,00	3 560,81
<b>SU 34</b>	<b>Summe Auszahlungen investive Gebarung</b>							<b>2 000,00</b>	<b>2 000,00</b>	<b>3 560,81</b>
<b>SA2</b>	<b>Saldo (2) Geldfluss aus der Investiven Gebarung (33 - 34)</b>							<b>-2 000,00</b>	<b>-2 000,00</b>	<b>-3 560,81</b>
<b>SA3</b>	<b>Saldo (3) Nettofinanzierungssaldo (Saldo 1 + Saldo 2)</b>							<b>-268 000,00</b>	<b>-258 200,00</b>	<b>-262 284,37</b>
<b>Finanzierungstätigkeit</b>										
<b>SU 35</b>	<b>Summe Einzahlungen aus der Finanzierungstätigkeit</b>							<b>0,00</b>	<b>0,00</b>	<b>0,00</b>
1/240800-346800	Darlehen Hypo NOE		3614	65	0,00	0,00	0,00	44 800,00	44 300,00	20 428,59
<b>SU 36</b>	<b>Summe Auszahlungen aus der Finanzierungstätigkeit</b>							<b>44 800,00</b>	<b>44 300,00</b>	<b>20 428,59</b>
<b>SA4</b>	<b>Saldo (4) Geldfluss aus der Finanzierungstätigkeit (35 - 36)</b>							<b>-44 800,00</b>	<b>-44 300,00</b>	<b>-20 428,59</b>
<b>SA5</b>	<b>Saldo (5) Geldfluss aus der voranschlagswirksamen Gebarung (Saldo 3 + Saldo 4)</b>							<b>-312 800,00</b>	<b>-302 500,00</b>	<b>-282 712,96</b>
<b>240900</b>	<b>KG 9 - ZEISELWEG</b>									
<b>Operative Gebarung</b>										
2/240900+810000	Nebenerlöse (Beiträge für Essen)	2114	3114	13	23 000,00	23 000,00	9 179,95	23 000,00	23 000,00	9 395,63
2/240900+811000	Mieten	2115	3115	14	0,00	0,00	55,00	0,00	0,00	40,00
2/240900+811300	Miet- und Pachtertrag (Montessori)	2115	3115	14	0,00	20 000,00	200,00	0,00	20 000,00	200,00

		MVAG	MVAG	QU	Ergebnisvoranschlag			Finanzierungsvoranschlag		
		EH	FH		VA 2022	VA 2021	RA 2020	VA 2022	VA 2021	RA 2020
2/240900+816200	Kostenbeitrag Eltern	2114	3114	13	18 000,00	18 000,00	10 337,88	18 000,00	18 000,00	10 416,11
2/240900+817000	Erträge aus der Auflösung von sonstigen Rückstellungen	2117			6 200,00	0,00	0,00	0,00	0,00	0,00
2/240900+824000	Mieten	2134	3134	18	0,00	0,00	-125,00	0,00	0,00	20,00
2/240900+829100	Bildungs/Beschäftigungsbeitrag	2116	3116	18	9 000,00	10 500,00	4 691,04	9 000,00	10 500,00	4 982,01
6/240900+829910	Sonstige Erträge (Dotierung Investive Gebarung)	2116	3116	18	0,00	0,00	11 256,99	0,00	0,00	11 256,99
6/240900+829960	Sonstige Einnahme - Übernahme 2019	2116	3116	18	0,00	0,00	9 035,68	0,00	0,00	9 035,68
2/240900+861200	Zinszuschüsse des Landes	2121	3121	15	63 100,00	68 000,00	0,00	63 100,00	68 000,00	0,00
<b>SU 21 / 31</b>	<b>Summe Erträge / Einzahlungen operative Gebarung</b>				<b>119 300,00</b>	<b>139 500,00</b>	<b>44 631,54</b>	<b>113 100,00</b>	<b>139 500,00</b>	<b>45 346,42</b>
1/240900-400000	Geringwertige Wirtschaftsgüter (GWG)	2221	3221	23	500,00	500,00	1 070,16	500,00	500,00	1 090,78
1/240900-400100	Dienstbekleidung	2221	3221	23	500,00	500,00	545,68	500,00	500,00	545,68
1/240900-430000	Diverse Ausgaben für Mittagessen	2221	3221	23	23 000,00	23 000,00	9 684,33	23 000,00	23 000,00	9 684,33
1/240900-454000	Reinigungsmaterial	2221	3221	23	1 700,00	1 700,00	2 505,85	1 700,00	1 700,00	2 505,85
1/240900-456100	Beschäftigungsmaterial	2221	3221	23	9 000,00	10 500,00	9 868,23	9 000,00	10 500,00	6 831,32
1/240900-458000	Mittel zur ärztlichen Betreuung und Gesundheitsvorsorge	2221	3221	23	100,00	0,00	37,47	100,00	0,00	37,47
1/240900-459000	Sonstige Verbrauchsgüter	2221	3221	23	100,00	100,00	199,42	100,00	100,00	199,42
1/240900-510000	Geldbezüge Vertragsbedienstete der Verwaltung	2211	3211	20	6 700,00	6 600,00	6 365,62	6 700,00	6 600,00	6 365,62
1/240900-511000	Geldbezüge VB handwerkli. Verwendung	2211	3211	20	131 900,00	127 200,00	105 049,21	131 900,00	127 200,00	105 049,21
1/240900-520000	Geldbezüge ganzjährig beschäftigten Angestellten	2211	3211	20	1 600,00	1 600,00	396,00	1 600,00	1 600,00	396,00
1/240900-523000	Geldbezüge nicht ganzjährig beschäftigten Arbeiter	2211	3211	20	0,00	0,00	2 160,16	0,00	0,00	2 160,16
1/240900-565000	Mehrleistungsvergütungen	2211	3211	20	1 000,00	1 300,00	738,95	1 000,00	1 300,00	738,95
1/240900-569000	Sonstige Nebengebühren	2211	3211	20	900,00	900,00	894,92	900,00	900,00	894,92
1/240900-580000	Dienstgeberbeiträge zum Ausgleichsfonds für Familienbeihilfen	2212	3212	20	5 500,00	5 300,00	4 449,11	5 500,00	5 300,00	4 449,11
1/240900-582000	Sonstige Dienstgeberbeiträge zur sozialen Sicherheit	2212	3212	20	29 700,00	28 800,00	24 085,68	29 700,00	28 800,00	24 085,68
1/240900-591000	Dotierung von Rückstellungen für Abfertigungen	2214			1 000,00	1 200,00	1 135,90	0,00	0,00	0,00
1/240900-592000	Dotierung von Rückstellungen für Jubiläumswendungen	2214			1 400,00	1 300,00	850,21	0,00	0,00	0,00
1/240900-600000	Strom	2222	3222	24	4 000,00	3 000,00	4 292,53	4 000,00	3 000,00	3 879,19
1/240900-600100	Gas	2222	3222	24	0,00	0,00	4 763,81	0,00	0,00	4 180,47
1/240900-600300	Wärme	2222	3222	24	0,00	0,00	18 929,90	0,00	0,00	18 929,90
1/240900-614000	Instandhaltung von Gebäuden	2224	3224	24	600,00	600,00	166,66	600,00	600,00	166,66
1/240900-616000	Instandhaltung von Maschinen und maschinellen Anlagen	2224	3224	24	500,00	500,00	0,00	500,00	500,00	0,00
1/240900-617000	Fahrzeug- und Maschinenkosten	2224	3224	24	2 000,00	2 000,00	813,73	2 000,00	2 000,00	813,73

		MVAG	MVAG	QU	Ergebnisvoranschlag			Finanzierungsvoranschlag		
		EH	FH		VA 2022	VA 2021	RA 2020	VA 2022	VA 2021	RA 2020
1/240900-618000	Instandhaltung der Einrichtung	2224	3224	24	900,00	900,00	431,97	900,00	900,00	400,43
1/240900-631000	Telekommunikationsdienste	2222	3222	24	500,00	300,00	738,04	500,00	300,00	738,04
1/240900-650000	Kreditzinsen	2241	3241	25	32 900,00	34 500,00	36 239,65	32 900,00	34 500,00	36 239,65
1/240900-670000	Versicherungen	2222	3222	24	1 500,00	1 500,00	81,81	1 500,00	1 500,00	81,81
1/240900-680000	Planmäßige Abschreibung	2226			18 700,00	18 600,00	19 520,69	0,00	0,00	0,00
1/240900-700000	Miete	2223	3223	24	57 000,00	59 000,00	83 368,24	57 000,00	59 000,00	83 368,24
1/240900-710000	Öffentliche Abgaben	2225	3225	24	4 500,00	4 500,00	4 884,46	4 500,00	4 500,00	4 884,46
1/240900-724000	Reisegebühren	2225	3225	24	100,00	100,00	10,38	100,00	100,00	10,38
1/240900-728000	Leistungsentgelte an Firmen	2225	3225	24	3 500,00	3 500,00	3 194,33	3 500,00	3 500,00	2 682,65
1/240900-728800	Vergütung Bauhofleistungen	2225	3225	24	7 500,00	7 500,00	8 316,30	7 500,00	7 500,00	8 316,30
5/240900-729960	Sonstige Ausgabe - Übernahme 2019	2225	3225	24	0,00	0,00	9 035,68	0,00	0,00	9 035,68
<b>SU 22 / 32</b>	<b>Summe Aufwendungen / Auszahlungen operative Gebarung</b>				<b>348 800,00</b>	<b>347 000,00</b>	<b>364 825,08</b>	<b>327 700,00</b>	<b>325 900,00</b>	<b>338 762,09</b>
<b>SA 0 / SA 1</b>	<b>(0) Nettoergebnis (21 - 22) / (1) Geldfluss operative Gebarung (31 - 32)</b>				<b>-229 500,00</b>	<b>-207 500,00</b>	<b>-320 193,54</b>	<b>-214 600,00</b>	<b>-186 400,00</b>	<b>-293 415,67</b>
<b>SU 23</b>	<b>Summe Haushaltsrücklagen</b>				<b>0,00</b>	<b>0,00</b>	<b>0,00</b>	<b>0,00</b>	<b>0,00</b>	<b>0,00</b>
<b>SA00</b>	<b>Nettoergebnis nach Zuw./Entn. Haushaltsrücklagen (Saldo 0 +/- SU23)</b>				<b>-229 500,00</b>	<b>-207 500,00</b>	<b>-320 193,54</b>			
<b>Investive Gebarung</b>										
<b>SU 33</b>	<b>Summe Einzahlungen investive Gebarung</b>							<b>0,00</b>	<b>0,00</b>	<b>0,00</b>
1/240900-042000	Betriebsausstattung		3415	41	0,00	0,00	0,00	1 500,00	1 500,00	666,25
5/240900-042000	Betriebsausstattung, Einrichtung		3415	41	0,00	0,00	0,00	0,00	0,00	20 292,67
<b>SU 34</b>	<b>Summe Auszahlungen investive Gebarung</b>							<b>1 500,00</b>	<b>1 500,00</b>	<b>20 958,92</b>
<b>SA2</b>	<b>Saldo (2) Geldfluss aus der Investiven Gebarung (33 - 34)</b>							<b>-1 500,00</b>	<b>-1 500,00</b>	<b>-20 958,92</b>
<b>SA3</b>	<b>Saldo (3) Nettofinanzierungssaldo (Saldo 1 + Saldo 2)</b>							<b>-216 100,00</b>	<b>-187 900,00</b>	<b>-314 374,59</b>
<b>Finanzierungstätigkeit</b>										
<b>SU 35</b>	<b>Summe Einzahlungen aus der Finanzierungstätigkeit</b>							<b>0,00</b>	<b>0,00</b>	<b>0,00</b>
1/240900-346500	Darlehen Bank Austria-Creditanstalt		3614	65	0,00	0,00	0,00	66 700,00	65 600,00	64 389,25
1/240900-346600	Darlehen BAWAG-PSK		3614	65	0,00	0,00	0,00	40 200,00	39 700,00	39 178,66
<b>SU 36</b>	<b>Summe Auszahlungen aus der Finanzierungstätigkeit</b>							<b>106 900,00</b>	<b>105 300,00</b>	<b>103 567,91</b>
<b>SA4</b>	<b>Saldo (4) Geldfluss aus der Finanzierungstätigkeit (35 - 36)</b>							<b>-106 900,00</b>	<b>-105 300,00</b>	<b>-103 567,91</b>
<b>SA5</b>	<b>Saldo (5) Geldfluss aus der voranschlagswirksamen Gebarung (Saldo 3 + Saldo 4)</b>							<b>-323 000,00</b>	<b>-293 200,00</b>	<b>-417 942,50</b>
<b>240910</b>	<b>KLEINKINDERBETREUUNG (ZEISELWEG)</b>									
<b>Operative Gebarung</b>										
2/240910+810000	Elternbeiträge	2114	3114	13	110 000,00	100 000,00	109 438,03	110 000,00	100 000,00	109 805,40
2/240910+861000	Transfers von Ländern, Landesfonds und Landesammern	2121	3121	15	96 000,00	96 000,00	90 713,00	96 000,00	96 000,00	90 713,00
<b>SU 21 / 31</b>	<b>Summe Erträge / Einzahlungen operative Gebarung</b>				<b>206 000,00</b>	<b>196 000,00</b>	<b>200 151,03</b>	<b>206 000,00</b>	<b>196 000,00</b>	<b>200 518,40</b>
1/240910-400000	Geringwertige Wirtschaftsgüter (GWG)	2221	3221	23	500,00	500,00	0,00	500,00	500,00	0,00
1/240910-617000	Fahrzeug- und Maschinenkosten	2224	3224	24	0,00	0,00	19,25	0,00	0,00	19,25

	MVAG	MVAG	QU	Ergebnisvoranschlag			Finanzierungsvoranschlag			
				EH	FH		VA 2022	VA 2021	RA 2020	VA 2022
1/240910-728500	Leistungsentgelte an Firmen	2225	3225	24	270 000,00	260 000,00	246 483,15	270 000,00	260 000,00	299 164,15
1/240910-728800	Vergütung Bauhofleistungen	2225	3225	24	1 000,00	1 000,00	178,45	1 000,00	1 000,00	178,45
<b>SU 22 / 32</b>	<b>Summe Aufwendungen / Auszahlungen operative Gebarung</b>				<b>271 500,00</b>	<b>261 500,00</b>	<b>246 680,85</b>	<b>271 500,00</b>	<b>261 500,00</b>	<b>299 361,85</b>
<b>SA 0 / SA 1</b>	<b>(0) Nettoergebnis (21 - 22) / (1) Geldfluss operative Gebarung (31 - 32)</b>				<b>-65 500,00</b>	<b>-65 500,00</b>	<b>-46 529,82</b>	<b>-65 500,00</b>	<b>-65 500,00</b>	<b>-98 843,45</b>
<b>SU 23</b>	<b>Summe Haushaltsrücklagen</b>				<b>0,00</b>	<b>0,00</b>	<b>0,00</b>	<b>0,00</b>	<b>0,00</b>	<b>0,00</b>
<b>SA00</b>	<b>Nettoergebnis nach Zuw./Entn. Haushaltsrücklagen (Saldo 0 +/- SU23)</b>				<b>-65 500,00</b>	<b>-65 500,00</b>	<b>-46 529,82</b>			
<b>Investive Gebarung</b>										
<b>SU 33</b>	<b>Summe Einzahlungen investive Gebarung</b>							<b>0,00</b>	<b>0,00</b>	<b>0,00</b>
<b>SU 34</b>	<b>Summe Auszahlungen investive Gebarung</b>							<b>0,00</b>	<b>0,00</b>	<b>0,00</b>
<b>SA2</b>	<b>Saldo (2) Geldfluss aus der Investiven Gebarung (33 - 34)</b>							<b>0,00</b>	<b>0,00</b>	<b>0,00</b>
<b>SA3</b>	<b>Saldo (3) Nettofinanzierungssaldo (Saldo 1 + Saldo 2)</b>							<b>-65 500,00</b>	<b>-65 500,00</b>	<b>-98 843,45</b>
<b>Finanzierungstätigkeit</b>										
<b>SU 35</b>	<b>Summe Einzahlungen aus der Finanzierungstätigkeit</b>							<b>0,00</b>	<b>0,00</b>	<b>0,00</b>
<b>SU 36</b>	<b>Summe Auszahlungen aus der Finanzierungstätigkeit</b>							<b>0,00</b>	<b>0,00</b>	<b>0,00</b>
<b>SA4</b>	<b>Saldo (4) Geldfluss aus der Finanzierungstätigkeit (35 - 36)</b>							<b>0,00</b>	<b>0,00</b>	<b>0,00</b>
<b>SA5</b>	<b>Saldo (5) Geldfluss aus der voranschlagswirksamen Gebarung (Saldo 3 + Saldo 4)</b>							<b>-65 500,00</b>	<b>-65 500,00</b>	<b>-98 843,45</b>
<b>25</b>	<b>Außerschulische Jugendberziehung</b>									
<b>253</b>	<b>Jugendverkehrserziehung</b>									
<b>253000</b>	<b>JUGENDVERKEHRSERZIEHUNG</b>									
<b>Operative Gebarung</b>										
<b>SU 21 / 31</b>	<b>Summe Erträge / Einzahlungen operative Gebarung</b>				<b>0,00</b>	<b>0,00</b>	<b>0,00</b>	<b>0,00</b>	<b>0,00</b>	<b>0,00</b>
1/253000-617000	Fahrzeug- und Maschinenkosten	2224	3224	24	500,00	500,00	577,33	500,00	500,00	577,33
1/253000-618000	Instandhaltung der Anlage	2224	3224	24	800,00	800,00	167,20	800,00	800,00	167,20
1/253000-670000	Versicherungen	2222	3222	24	200,00	200,00	191,05	200,00	200,00	191,05
1/253000-680000	Planmäßige Abschreibung	2226			1 600,00	1 600,00	1 581,27	0,00	0,00	0,00
1/253000-728800	Vergütung Bauhofleistungen	2225	3225	24	1 000,00	1 800,00	1 622,43	1 000,00	1 800,00	1 622,43
<b>SU 22 / 32</b>	<b>Summe Aufwendungen / Auszahlungen operative Gebarung</b>				<b>4 100,00</b>	<b>4 900,00</b>	<b>4 139,28</b>	<b>2 500,00</b>	<b>3 300,00</b>	<b>2 558,01</b>
<b>SA 0 / SA 1</b>	<b>(0) Nettoergebnis (21 - 22) / (1) Geldfluss operative Gebarung (31 - 32)</b>				<b>-4 100,00</b>	<b>-4 900,00</b>	<b>-4 139,28</b>	<b>-2 500,00</b>	<b>-3 300,00</b>	<b>-2 558,01</b>
<b>SU 23</b>	<b>Summe Haushaltsrücklagen</b>				<b>0,00</b>	<b>0,00</b>	<b>0,00</b>	<b>0,00</b>	<b>0,00</b>	<b>0,00</b>
<b>SA00</b>	<b>Nettoergebnis nach Zuw./Entn. Haushaltsrücklagen (Saldo 0 +/- SU23)</b>				<b>-4 100,00</b>	<b>-4 900,00</b>	<b>-4 139,28</b>			
<b>Investive Gebarung</b>										
<b>SU 33</b>	<b>Summe Einzahlungen investive Gebarung</b>							<b>0,00</b>	<b>0,00</b>	<b>0,00</b>
<b>SU 34</b>	<b>Summe Auszahlungen investive Gebarung</b>							<b>0,00</b>	<b>0,00</b>	<b>0,00</b>
<b>SA2</b>	<b>Saldo (2) Geldfluss aus der Investiven Gebarung (33 - 34)</b>							<b>0,00</b>	<b>0,00</b>	<b>0,00</b>
<b>SA3</b>	<b>Saldo (3) Nettofinanzierungssaldo (Saldo 1 + Saldo 2)</b>							<b>-2 500,00</b>	<b>-3 300,00</b>	<b>-2 558,01</b>

	MVAG	MVAG	QU	Ergebnisvoranschlag			Finanzierungsvoranschlag			
				EH	FH		VA 2022	VA 2021	RA 2020	VA 2022
<b>Finanzierungstätigkeit</b>										
<b>SU 35</b>								<b>0,00</b>	<b>0,00</b>	<b>0,00</b>
<b>SU 36</b>								<b>0,00</b>	<b>0,00</b>	<b>0,00</b>
<b>SA4</b>								<b>0,00</b>	<b>0,00</b>	<b>0,00</b>
<b>SA5</b>								<b>-2 500,00</b>	<b>-3 300,00</b>	<b>-2 558,01</b>
<b>26</b>										
<b>262</b>										
<b>262000</b>										
<b>Operative Gebarung</b>										
2/262000+811000	Einnahmen Sportplatz Tulln	2115	3115	14	85 000,00	85 000,00	69 390,00	85 000,00	85 000,00	69 390,00
2/262000+811100	Einnahmen Sportplatz Langenlebrn	2115	3115	14	19 500,00	19 000,00	16 040,00	19 500,00	19 000,00	16 040,00
2/262000+811200	Einnahmen Sportplatz Neuaigen	2115	3115	14	2 000,00	2 000,00	0,00	2 000,00	2 000,00	0,00
2/262000+813000	Erträge aus der Auflösung von Investitionszuschüssen (Kapitaltransfers)	2127			1 000,00	1 000,00	1 176,57	0,00	0,00	0,00
2/262000+817000	Erträge aus der Auflösung von sonstigen Rückstellungen	2117			5 600,00	5 600,00	0,00	0,00	0,00	0,00
2/262000+827000	Kostensätze für die Überlassung von Bediensteten an Dritte	2116	3116	18	1 000,00	1 000,00	0,00	1 000,00	1 000,00	0,00
2/262000+829000	Sonstige Einnahmen	2116	3116	18	800,00	800,00	600,00	800,00	800,00	0,00
<b>SU 21 / 31</b>	<b>Summe Erträge / Einzahlungen operative Gebarung</b>				<b>114 900,00</b>	<b>114 400,00</b>	<b>87 206,57</b>	<b>108 300,00</b>	<b>107 800,00</b>	<b>85 430,00</b>
1/262000-400000	Geringwertige Wirtschaftsgüter (GWG)	2221	3221	23	400,00	400,00	218,97	400,00	400,00	218,97
1/262000-400100	Dienstbekleidung	2221	3221	23	700,00	700,00	491,52	700,00	700,00	491,52
1/262000-452000	Treibstoffe	2221	3221	23	1 000,00	1 400,00	1 179,61	1 000,00	1 400,00	1 179,61
1/262000-454000	Reinigungsmaterial	2221	3221	23	200,00	200,00	15,62	200,00	200,00	15,62
1/262000-459000	Sonstige Verbrauchsgüter	2221	3221	23	300,00	300,00	0,00	300,00	300,00	0,00
1/262000-510000	Geldbezüge Vertragsbedienstete der Verwaltung	2211	3211	20	16 100,00	16 700,00	12 913,71	16 100,00	16 700,00	12 913,71
1/262000-511000	Geldbezüge VB handwerkli. Verwendung	2211	3211	20	34 500,00	12 100,00	11 647,56	34 500,00	12 100,00	11 647,56
1/262000-523000	Geldbezüge nicht ganzjährig beschäftigten Arbeiter	2211	3211	20	0,00	15 400,00	0,00	0,00	15 400,00	0,00
1/262000-565000	Mehrleistungsvergütungen	2211	3211	20	6 900,00	6 600,00	4 947,27	6 900,00	6 600,00	4 947,27
1/262000-566000	Zuwendungen aus Anlass von Dienstjubiläen	2212	3212	20	0,00	1 800,00	0,00	0,00	1 800,00	0,00
1/262000-569000	Sonstige Nebengebühren	2211	3211	20	2 500,00	2 700,00	1 417,55	2 500,00	2 700,00	1 417,55
1/262000-580000	Dienstgeberbeiträge zum Ausgleichsfonds für Familienbeihilfen	2212	3212	20	2 100,00	1 900,00	1 025,78	2 100,00	1 900,00	1 025,78
1/262000-582000	Sonstige Dienstgeberbeiträge zur sozialen Sicherheit	2212	3212	20	12 700,00	11 300,00	6 407,16	12 700,00	11 300,00	6 407,16

		MVAG	MVAG	QU	Ergebnisvoranschlag			Finanzierungsvoranschlag		
		EH	FH		VA 2022	VA 2021	RA 2020	VA 2022	VA 2021	RA 2020
1/262000-591000	Dotierung von Rückstellungen für Abfertigungen	2214			600,00	500,00	854,59	0,00	0,00	0,00
1/262000-592000	Dotierung von Rückstellungen für Jubiläumszuwendungen	2214			500,00	200,00	340,91	0,00	0,00	0,00
1/262000-600000	Strom	2222	3222	24	23 000,00	18 000,00	20 397,49	23 000,00	18 000,00	20 240,07
1/262000-600100	Brennstoffe (Gas)	2222	3222	24	16 000,00	12 400,00	3 278,04	16 000,00	12 400,00	3 278,04
1/262000-613000	Instandhaltung Sportanlagen	2224	3224	24	58 000,00	33 000,00	35 817,98	58 000,00	33 000,00	17 793,65
1/262000-614000	Instandhaltung Gebäude	2224	3224	24	32 000,00	6 000,00	9 756,13	32 000,00	6 000,00	1 987,33
1/262000-616000	Instandhaltung der Maschinen	2224	3224	24	5 000,00	9 000,00	3 970,64	5 000,00	9 000,00	3 970,64
1/262000-617000	Fahrzeug- und Maschinenkosten	2224	3224	24	7 000,00	7 000,00	6 024,12	7 000,00	7 000,00	6 024,12
1/262000-618000	Instandhaltung der Einrichtung	2224	3224	24	4 000,00	4 000,00	399,92	4 000,00	4 000,00	399,92
1/262000-618400	Baumpflege	2224	3224	24	2 200,00	2 200,00	799,41	2 200,00	2 200,00	725,26
1/262000-631000	Telekommunikationsdienste	2222	3222	24	400,00	400,00	355,09	400,00	400,00	338,37
1/262000-650000	Kreditzinsen	2241	3241	25	1 800,00	700,00	654,93	1 800,00	700,00	654,93
1/262000-670000	Versicherungen	2222	3222	24	3 300,00	3 300,00	3 661,27	3 300,00	3 300,00	3 661,27
1/262000-680000	Planmäßige Abschreibung	2226			17 400,00	20 500,00	19 925,55	0,00	0,00	0,00
1/262000-700000	Miete	2223	3223	24	2 200,00	2 200,00	0,00	2 200,00	2 200,00	0,00
1/262000-710000	Öffentliche Abgaben	2225	3225	24	13 500,00	13 200,00	16 985,88	13 500,00	13 200,00	16 985,88
1/262000-724000	Reisegebühren	2225	3225	24	400,00	300,00	247,09	400,00	300,00	247,09
1/262000-728500	Leistungsentgelte an Firmen	2225	3225	24	14 000,00	13 500,00	16 370,13	14 000,00	13 500,00	16 370,13
1/262000-728800	Vergütung Bauhofleistungen	2225	3225	24	38 400,00	38 400,00	13 905,74	38 400,00	38 400,00	13 905,74
<b>SU 22 / 32</b>	<b>Summe Aufwendungen / Auszahlungen operative Gebarung</b>				<b>317 100,00</b>	<b>256 300,00</b>	<b>194 009,66</b>	<b>298 600,00</b>	<b>235 100,00</b>	<b>146 847,19</b>
<b>SA 0 / SA 1</b>	<b>(0) Nettoergebnis (21 - 22) / (1) Geldfluss operative Gebarung (31 - 32)</b>				<b>-202 200,00</b>	<b>-141 900,00</b>	<b>-106 803,09</b>	<b>-190 300,00</b>	<b>-127 300,00</b>	<b>-61 417,19</b>
<b>SU 23</b>	<b>Summe Haushaltsrücklagen</b>				<b>0,00</b>	<b>0,00</b>	<b>0,00</b>	<b>0,00</b>	<b>0,00</b>	<b>0,00</b>
<b>SA00</b>	<b>Nettoergebnis nach Zuw./Entn. Haushaltsrücklagen (Saldo 0 +/- SU23)</b>				<b>-202 200,00</b>	<b>-141 900,00</b>	<b>-106 803,09</b>			
<b>Investive Gebarung</b>										
<b>SU 33</b>	<b>Summe Einzahlungen investive Gebarung</b>							<b>0,00</b>	<b>0,00</b>	<b>0,00</b>
1/262000-020000	Maschinenankauf		3414	41	0,00	0,00	0,00	1 800,00	1 800,00	0,00
1/262000-042000	Betriebsausstattung		3415	41	0,00	0,00	0,00	1 000,00	1 000,00	0,00
<b>SU 34</b>	<b>Summe Auszahlungen investive Gebarung</b>							<b>2 800,00</b>	<b>2 800,00</b>	<b>0,00</b>
<b>SA2</b>	<b>Saldo (2) Geldfluss aus der Investiven Gebarung (33 - 34)</b>							<b>-2 800,00</b>	<b>-2 800,00</b>	<b>0,00</b>
<b>SA3</b>	<b>Saldo (3) Nettofinanzierungssaldo (Saldo 1 + Saldo 2)</b>							<b>-193 100,00</b>	<b>-130 100,00</b>	<b>-61 417,19</b>
<b>Finanzierungstätigkeit</b>										
<b>SU 35</b>	<b>Summe Einzahlungen aus der Finanzierungstätigkeit</b>							<b>0,00</b>	<b>0,00</b>	<b>0,00</b>
1/262000-346600	Darlehen BAWAG-PSK		3614	65	0,00	0,00	0,00	4 600,00	1 800,00	1 818,86
1/262000-346800	Darlehen Hypo NOE		3614	65	0,00	0,00	0,00	6 200,00	6 200,00	2 787,61
<b>SU 36</b>	<b>Summe Auszahlungen aus der Finanzierungstätigkeit</b>							<b>10 800,00</b>	<b>8 000,00</b>	<b>4 606,47</b>
<b>SA4</b>	<b>Saldo (4) Geldfluss aus der Finanzierungstätigkeit (35 - 36)</b>							<b>-10 800,00</b>	<b>-8 000,00</b>	<b>-4 606,47</b>

		MVAG			Ergebnisvoranschlag			Finanzierungsvoranschlag		
		EH	FH	QU	VA 2022	VA 2021	RA 2020	VA 2022	VA 2021	RA 2020
<b>SA5</b>	<b>Saldo (5) Geldfluss aus der voranschlagswirksamen Gebarung (Saldo 3 + Saldo 4)</b>							<b>-203 900,00</b>	<b>-138 100,00</b>	<b>-66 023,66</b>
<b>263</b>	<b>Turn- und Sporthallen</b>									
<b>263100</b>	<b>SPORTHALLE BSZ</b>									
	<b>Operative Gebarung</b>									
2/263100+811100	Mietersätze	2115	3115	14	65 000,00	65 000,00	34 379,20	65 000,00	65 000,00	39 606,11
2/263100+817000	Erträge aus der Auflösung von sonstigen Rückstellungen	2117			0,00	0,00	2 039,07	0,00	0,00	0,00
<b>SU 21 / 31</b>	<b>Summe Erträge / Einzahlungen operative Gebarung</b>				<b>65 000,00</b>	<b>65 000,00</b>	<b>36 418,27</b>	<b>65 000,00</b>	<b>65 000,00</b>	<b>39 606,11</b>
1/263100-400100	Dienstbekleidung	2221	3221	23	300,00	300,00	200,00	300,00	300,00	200,00
1/263100-510000	Geldbezüge Vertragsbedienstete der Verwaltung	2211	3211	20	1 700,00	1 600,00	1 528,89	1 700,00	1 600,00	1 528,89
1/263100-511000	Geldbezüge VB handwerkli. Verwendung	2211	3211	20	8 200,00	18 100,00	15 511,51	8 200,00	18 100,00	15 511,51
1/263100-565000	Mehrleistungsvergütungen	2211	3211	20	1 400,00	2 900,00	2 058,67	1 400,00	2 900,00	2 058,67
1/263100-569000	Sonstige Nebengebühren	2211	3211	20	600,00	900,00	866,35	600,00	900,00	866,35
1/263100-580000	Dienstgeberbeiträge zum Ausgleichsfonds für Familienbeihilfen	2212	3212	20	500,00	1 000,00	778,70	500,00	1 000,00	778,70
1/263100-582000	Sonstige Dienstgeberbeiträge zur sozialen Sicherheit	2212	3212	20	2 500,00	5 000,00	4 231,58	2 500,00	5 000,00	4 231,58
1/263100-591000	Dotierung von Rückstellungen für Abfertigungen	2214			100,00	100,00	90,01	0,00	0,00	0,00
1/263100-592000	Dotierung von Rückstellungen für Jubiläumsszuwendungen	2214			200,00	500,00	54,94	0,00	0,00	0,00
1/263100-617000	Fahrzeug- und Maschinenkosten	2224	3224	24	500,00	400,00	66,29	500,00	400,00	66,29
1/263100-650000	Kreditzinsen	2241	3241	25	0,00	100,00	5,02	0,00	100,00	5,02
1/263100-680000	Planmäßige Abschreibung	2226			3 000,00	3 300,00	3 611,46	0,00	0,00	0,00
1/263100-700000	Miete	2223	3223	24	260 000,00	416 000,00	413 759,02	260 000,00	416 000,00	413 759,02
1/263100-710000	Öffentliche Abgaben	2225	3225	24	1 100,00	1 100,00	1 050,68	1 100,00	1 100,00	1 050,68
1/263100-724000	Reisegebühren	2225	3225	24	100,00	0,00	0,00	100,00	0,00	0,00
1/263100-728500	Leistungsentgelte an Firmen	2225	3225	24	49 000,00	48 800,00	45 937,04	49 000,00	48 800,00	45 926,79
1/263100-728800	Vergütung Bauhofleistungen	2225	3225	24	9 600,00	9 600,00	356,88	9 600,00	9 600,00	356,88
<b>SU 22 / 32</b>	<b>Summe Aufwendungen / Auszahlungen operative Gebarung</b>				<b>338 800,00</b>	<b>509 700,00</b>	<b>490 107,04</b>	<b>335 500,00</b>	<b>505 800,00</b>	<b>486 340,38</b>
<b>SA 0 / SA 1</b>	<b>(0) Nettoergebnis (21 - 22) / (1) Geldfluss operative Gebarung (31 - 32)</b>				<b>-273 800,00</b>	<b>-444 700,00</b>	<b>-453 688,77</b>	<b>-270 500,00</b>	<b>-440 800,00</b>	<b>-446 734,27</b>
<b>SU 23</b>	<b>Summe Haushaltsrücklagen</b>				<b>0,00</b>	<b>0,00</b>	<b>0,00</b>	<b>0,00</b>	<b>0,00</b>	<b>0,00</b>
<b>SA00</b>	<b>Nettoergebnis nach Zuw./Entn. Haushaltsrücklagen (Saldo 0 +/- SU23)</b>				<b>-273 800,00</b>	<b>-444 700,00</b>	<b>-453 688,77</b>			
	<b>Investive Gebarung</b>									
<b>SU 33</b>	<b>Summe Einzahlungen investive Gebarung</b>							<b>0,00</b>	<b>0,00</b>	<b>0,00</b>
<b>SU 34</b>	<b>Summe Auszahlungen investive Gebarung</b>							<b>0,00</b>	<b>0,00</b>	<b>0,00</b>
<b>SA2</b>	<b>Saldo (2) Geldfluss aus der Investiven Gebarung (33 - 34)</b>							<b>0,00</b>	<b>0,00</b>	<b>0,00</b>
<b>SA3</b>	<b>Saldo (3) Nettofinanzierungssaldo (Saldo 1 + Saldo 2)</b>							<b>-270 500,00</b>	<b>-440 800,00</b>	<b>-446 734,27</b>



	MVAG EH	MVAG FH	QU	Ergebnisvoranschlag			Finanzierungsvoranschlag		
				VA 2022	VA 2021	RA 2020	VA 2022	VA 2021	RA 2020
<b>Finanzierungstätigkeit</b>									
<b>SU 35</b>	<b>Summe Einzahlungen aus der Finanzierungstätigkeit</b>						<b>0,00</b>	<b>0,00</b>	<b>0,00</b>
1/263100-346600		3614	65	0,00	0,00	0,00	2 000,00	2 000,00	931,75
<b>SU 36</b>	<b>Summe Auszahlungen aus der Finanzierungstätigkeit</b>						<b>2 000,00</b>	<b>2 000,00</b>	<b>931,75</b>
<b>SA4</b>	<b>Saldo (4) Geldfluss aus der Finanzierungstätigkeit (35 – 36)</b>						<b>-2 000,00</b>	<b>-2 000,00</b>	<b>-931,75</b>
<b>SA5</b>	<b>Saldo (5) Geldfluss aus der voranschlagswirksamen Gebarung (Saldo 3 + Saldo 4)</b>						<b>-272 500,00</b>	<b>-442 800,00</b>	<b>-447 666,02</b>
<b>263600</b>	<b>ZUFAHRT SPORTHALLE</b>								
<b>Operative Gebarung</b>									
<b>SU 21 / 31</b>	<b>Summe Erträge / Einzahlungen operative Gebarung</b>			<b>0,00</b>	<b>0,00</b>	<b>0,00</b>	<b>0,00</b>	<b>0,00</b>	<b>0,00</b>
1/263600-650000		2241	3241 25	400,00	500,00	567,17	400,00	500,00	567,17
<b>SU 22 / 32</b>	<b>Summe Aufwendungen / Auszahlungen operative Gebarung</b>			<b>400,00</b>	<b>500,00</b>	<b>567,17</b>	<b>400,00</b>	<b>500,00</b>	<b>567,17</b>
<b>SA 0 / SA 1</b>	<b>(0) Nettoergebnis (21 - 22) / (1) Geldfluss operative Gebarung (31 – 32)</b>			<b>-400,00</b>	<b>-500,00</b>	<b>-567,17</b>	<b>-400,00</b>	<b>-500,00</b>	<b>-567,17</b>
<b>SU 23</b>	<b>Summe Haushaltsrücklagen</b>			<b>0,00</b>	<b>0,00</b>	<b>0,00</b>	<b>0,00</b>	<b>0,00</b>	<b>0,00</b>
<b>SA00</b>	<b>Nettoergebnis nach Zuw./Entn. Haushaltsrücklagen (Saldo 0 +/- SU23)</b>			<b>-400,00</b>	<b>-500,00</b>	<b>-567,17</b>			
<b>Investive Gebarung</b>									
<b>SU 33</b>	<b>Summe Einzahlungen investive Gebarung</b>						<b>0,00</b>	<b>0,00</b>	<b>0,00</b>
<b>SU 34</b>	<b>Summe Auszahlungen investive Gebarung</b>						<b>0,00</b>	<b>0,00</b>	<b>0,00</b>
<b>SA2</b>	<b>Saldo (2) Geldfluss aus der Investiven Gebarung (33 – 34)</b>						<b>0,00</b>	<b>0,00</b>	<b>0,00</b>
<b>SA3</b>	<b>Saldo (3) Nettofinanzierungssaldo (Saldo 1 + Saldo 2)</b>						<b>-400,00</b>	<b>-500,00</b>	<b>-567,17</b>
<b>Finanzierungstätigkeit</b>									
<b>SU 35</b>	<b>Summe Einzahlungen aus der Finanzierungstätigkeit</b>						<b>0,00</b>	<b>0,00</b>	<b>0,00</b>
1/263600-346200		3614	65	0,00	0,00	0,00	2 500,00	2 500,00	2 442,80
1/263600-346300		3614	65	0,00	0,00	0,00	2 000,00	2 000,00	1 979,95
<b>SU 36</b>	<b>Summe Auszahlungen aus der Finanzierungstätigkeit</b>						<b>4 500,00</b>	<b>4 500,00</b>	<b>4 422,75</b>
<b>SA4</b>	<b>Saldo (4) Geldfluss aus der Finanzierungstätigkeit (35 – 36)</b>						<b>-4 500,00</b>	<b>-4 500,00</b>	<b>-4 422,75</b>
<b>SA5</b>	<b>Saldo (5) Geldfluss aus der voranschlagswirksamen Gebarung (Saldo 3 + Saldo 4)</b>						<b>-4 900,00</b>	<b>-5 000,00</b>	<b>-4 989,92</b>
<b>264</b>	<b>Eislaufplätze und –hallen</b>								
<b>264000</b>	<b>KUNSTEISBAHN</b>								
<b>Operative Gebarung</b>									
2/264000+810000		2114	3114 13	110 000,00	90 000,00	60 082,78	110 000,00	90 000,00	60 063,95
2/264000+811000		2115	3115 14	27 000,00	26 500,00	5 467,14	27 000,00	26 500,00	6 941,14
2/264000+817000		2117		3 100,00	3 100,00	7 129,91	0,00	0,00	0,00
2/264000+829000		2116	3116 18	35 000,00	30 000,00	12 828,80	35 000,00	30 000,00	13 736,43
2/264000+829100		2116	3116 18	0,00	0,00	1 595,39	0,00	0,00	1 595,39
<b>SU 21 / 31</b>	<b>Summe Erträge / Einzahlungen operative Gebarung</b>			<b>175 100,00</b>	<b>149 600,00</b>	<b>87 104,02</b>	<b>172 000,00</b>	<b>146 500,00</b>	<b>82 336,91</b>

		MVAG	MVAG	QU	Ergebnisvoranschlag			Finanzierungsvoranschlag		
		EH	FH		VA 2022	VA 2021	RA 2020	VA 2022	VA 2021	RA 2020
1/264000-400000	Geringwertige Wirtschaftsgüter (GWG)	2221	3221	23	700,00	500,00	1 183,49	700,00	500,00	1 183,49
1/264000-400100	Dienstbekleidung	2221	3221	23	600,00	600,00	303,22	600,00	600,00	303,22
1/264000-452000	Treibstoffe	2221	3221	23	700,00	700,00	398,71	700,00	700,00	645,93
1/264000-454000	Reinigungsmaterial	2221	3221	23	400,00	400,00	222,60	400,00	400,00	222,60
1/264000-510000	Geldbezüge Vertragsbedienstete der Verwaltung	2211	3211	20	28 400,00	31 700,00	39 704,73	28 400,00	31 700,00	39 704,73
1/264000-511000	Geldbezüge VB handwerkli. Verwendung	2211	3211	20	21 100,00	18 700,00	18 011,00	21 100,00	18 700,00	18 011,00
1/264000-565000	Mehrleistungsvergütungen	2211	3211	20	8 600,00	5 900,00	5 131,52	8 600,00	5 900,00	5 131,52
1/264000-566000	Zuwendungen aus Anlass von Dienstjubiläen	2212	3212	20	0,00	2 700,00	0,00	0,00	2 700,00	0,00
1/264000-569000	Sonstige Nebengebühren	2211	3211	20	3 900,00	4 100,00	3 508,02	3 900,00	4 100,00	3 508,02
1/264000-580000	Dienstgeberbeiträge zum Ausgleichsfonds für Familienbeihilfen	2212	3212	20	1 700,00	1 800,00	1 788,13	1 700,00	1 800,00	1 788,13
1/264000-582000	Sonstige Dienstgeberbeiträge zur sozialen Sicherheit	2212	3212	20	12 300,00	12 400,00	12 138,30	12 300,00	12 400,00	12 138,30
1/264000-591000	Dotierung von Rückstellungen für Abfertigungen	2214			400,00	500,00	445,51	0,00	0,00	0,00
1/264000-592000	Dotierung von Rückstellungen für Jubiläumszuwendungen	2214			500,00	300,00	362,15	0,00	0,00	0,00
1/264000-600000	Strom	2222	3222	24	29 000,00	22 000,00	25 116,06	29 000,00	22 000,00	25 116,06
1/264000-614000	Instandhaltung Gebäude	2224	3224	24	3 000,00	2 500,00	7 552,20	3 000,00	2 500,00	498,62
1/264000-616000	Instandhaltung der Anlagen	2224	3224	24	26 500,00	26 500,00	-310,03	26 500,00	26 500,00	71 356,31
1/264000-617000	Fahrzeug- und Maschinenkosten	2224	3224	24	5 000,00	4 700,00	2 631,47	5 000,00	4 700,00	2 631,47
1/264000-618000	Instandhaltung der Einrichtung	2224	3224	24	23 500,00	5 000,00	3 668,89	23 500,00	5 000,00	3 618,89
1/264000-630000	Porto	2222	3222	24	600,00	600,00	600,00	600,00	600,00	600,00
1/264000-631000	Telekommunikationsdienste	2222	3222	24	200,00	200,00	123,77	200,00	200,00	125,27
1/264000-670000	Versicherungen	2222	3222	24	4 800,00	5 200,00	4 729,75	4 800,00	5 200,00	4 729,75
1/264000-680000	Planmäßige Abschreibung	2226			11 700,00	11 600,00	11 271,36	0,00	0,00	0,00
1/264000-710000	Öffentliche Abgaben	2225	3225	24	10 000,00	10 000,00	9 533,87	10 000,00	10 000,00	9 533,87
1/264000-710100	Kommunalsteuer	2225	3225	24	1 800,00	1 800,00	1 611,40	1 800,00	1 800,00	1 611,40
1/264000-724000	Reisegebühren	2225	3225	24	500,00	600,00	546,25	500,00	600,00	546,25
1/264000-728300	Werbung	2225	3225	24	1 100,00	1 100,00	0,00	1 100,00	1 100,00	0,00
1/264000-728500	Leistungsentgelte an Firmen	2225	3225	24	18 000,00	11 000,00	14 127,20	18 000,00	11 000,00	12 068,48
1/264000-728800	Vergütung Bauhofleistungen	2225	3225	24	48 000,00	48 000,00	22 995,26	48 000,00	48 000,00	22 995,26
1/264000-729000	Sonstige Ausgaben	2225	3225	24	0,00	0,00	102,77	0,00	0,00	102,77
<b>SU 22 / 32</b>	<b>Summe Aufwendungen / Auszahlungen operative Gebarung</b>				<b>263 000,00</b>	<b>231 100,00</b>	<b>187 497,60</b>	<b>250 400,00</b>	<b>218 700,00</b>	<b>238 171,34</b>
<b>SA 0 / SA 1</b>	<b>(0) Nettoergebnis (21 - 22) / (1) Geldfluss operative Gebarung (31 - 32)</b>				<b>-87 900,00</b>	<b>-81 500,00</b>	<b>-100 393,58</b>	<b>-78 400,00</b>	<b>-72 200,00</b>	<b>-155 834,43</b>
<b>SU 23</b>	<b>Summe Haushaltsrücklagen</b>				<b>0,00</b>	<b>0,00</b>	<b>0,00</b>	<b>0,00</b>	<b>0,00</b>	<b>0,00</b>
<b>SA00</b>	<b>Nettoergebnis nach Zuw./Entn. Haushaltsrücklagen (Saldo 0 +/- SU23)</b>				<b>-87 900,00</b>	<b>-81 500,00</b>	<b>-100 393,58</b>			

	MVAG EH	MVAG FH	QU	Ergebnisvoranschlag			Finanzierungsvoranschlag		
				VA 2022	VA 2021	RA 2020	VA 2022	VA 2021	RA 2020
<b>Investive Gebarung</b>									
<b>SU 33</b>	<b>Summe Einzahlungen investive Gebarung</b>						<b>0,00</b>	<b>0,00</b>	<b>0,00</b>
1/264000-042000	Betriebsausstattung	3415	41	0,00	0,00	0,00	4 000,00	4 000,00	0,00
<b>SU 34</b>	<b>Summe Auszahlungen investive Gebarung</b>						<b>4 000,00</b>	<b>4 000,00</b>	<b>0,00</b>
<b>SA2</b>	<b>Saldo (2) Geldfluss aus der Investiven Gebarung (33 – 34)</b>						<b>-4 000,00</b>	<b>-4 000,00</b>	<b>0,00</b>
<b>SA3</b>	<b>Saldo (3) Nettofinanzierungssaldo (Saldo 1 + Saldo 2)</b>						<b>-82 400,00</b>	<b>-76 200,00</b>	<b>-155 834,43</b>
<b>Finanzierungstätigkeit</b>									
<b>SU 35</b>	<b>Summe Einzahlungen aus der Finanzierungstätigkeit</b>						<b>0,00</b>	<b>0,00</b>	<b>0,00</b>
<b>SU 36</b>	<b>Summe Auszahlungen aus der Finanzierungstätigkeit</b>						<b>0,00</b>	<b>0,00</b>	<b>0,00</b>
<b>SA4</b>	<b>Saldo (4) Geldfluss aus der Finanzierungstätigkeit (35 – 36)</b>						<b>0,00</b>	<b>0,00</b>	<b>0,00</b>
<b>SA5</b>	<b>Saldo (5) Geldfluss aus der voranschlagswirksamen Gebarung (Saldo 3 + Saldo 4)</b>						<b>-82 400,00</b>	<b>-76 200,00</b>	<b>-155 834,43</b>
<b>269</b>	<b>Sonstige Einrichtungen und Maßnahmen</b>								
<b>269000</b>	<b>SPORTVERANSTALTUNGEN</b>								
<b>Operative Gebarung</b>									
2/269000+813000	Erträge aus der Auflösung von Investitionszuschüssen (Kapitaltransfers)	2127		8 100,00	1 100,00	4 599,88	0,00	0,00	0,00
2/269000+817000	Erträge aus der Auflösung von sonstigen Rückstellungen	2117		2 700,00	2 700,00	0,00	0,00	0,00	0,00
6/269000+829000	Entnahme aus Haushaltsrücklage - nicht voranschlagswirksame Gebarung	2116	3116	18	85 000,00	0,00	0,00	85 000,00	0,00
6/269000+829960	Sonstige Einnahme - Übernahme 2019	2116	3116	18	0,00	0,00	32 000,00	0,00	32 000,00
<b>SU 21 / 31</b>	<b>Summe Erträge / Einzahlungen operative Gebarung</b>			<b>95 800,00</b>	<b>3 800,00</b>	<b>36 599,88</b>	<b>85 000,00</b>	<b>0,00</b>	<b>32 000,00</b>
1/269000-400000	Geringwertige Wirtschaftsgüter (GWG)	2221	3221	23	0,00	0,00	503,92	0,00	30,00
1/269000-400100	Dienstbekleidung	2221	3221	23	300,00	300,00	200,00	300,00	200,00
1/269000-510000	Geldbezüge Vertragsbedienstete der Verwaltung	2211	3211	20	6 300,00	8 000,00	6 093,77	6 300,00	6 093,77
1/269000-511000	Geldbezüge VB handwerkli. Verwendung	2211	3211	20	1 700,00	1 700,00	1 573,72	1 700,00	1 573,72
1/269000-565000	Mehrleistungsvergütungen	2211	3211	20	4 100,00	3 600,00	2 300,61	4 100,00	2 300,61
1/269000-566000	Zuwendungen aus Anlass von Dienstjubiläen	2212	3212	20	0,00	2 300,00	0,00	2 300,00	0,00
1/269000-569000	Sonstige Nebengebühren	2211	3211	20	100,00	300,00	187,07	100,00	300,00
1/269000-580000	Dienstgeberbeiträge zum Ausgleichsfonds für Familienbeihilfen	2212	3212	20	500,00	700,00	386,54	500,00	386,54
1/269000-582000	Sonstige Dienstgeberbeiträge zur sozialen Sicherheit	2212	3212	20	2 100,00	2 600,00	1 951,78	2 100,00	2 600,00
1/269000-591000	Dotierung von Rückstellungen für Abfertigungen	2214			200,00	300,00	164,68	0,00	0,00
1/269000-592000	Dotierung von Rückstellungen für Jubiläumszuwendungen	2214			100,00	100,00	62,56	0,00	0,00
1/269000-617000	Fahrzeug- und Maschinenkosten	2224	3224	24	2 600,00	2 500,00	184,07	2 600,00	184,07

		MVAG	MVAG	QU	Ergebnisvoranschlag			Finanzierungsvoranschlag		
		EH	FH		VA 2022	VA 2021	RA 2020	VA 2022	VA 2021	RA 2020
1/269000-630000	Porto	2222	3222	24	1 000,00	1 000,00	1 000,00	1 000,00	1 000,00	1 000,00
1/269000-650000	Kreditzinsen	2241	3241	25	200,00	200,00	36,40	200,00	200,00	36,40
1/269000-680000	Planmäßige Abschreibung	2226			12 900,00	8 900,00	9 367,88	0,00	0,00	0,00
1/269000-723000	Repräsentation	2225	3225	24	3 000,00	3 000,00	0,00	3 000,00	3 000,00	0,00
1/269000-724000	Reisegebühren	2225	3225	24	300,00	400,00	243,31	300,00	400,00	243,31
1/269000-728000	Leistungsentgelte für Veranstalt.	2225	3225	24	10 500,00	3 500,00	3 064,47	10 500,00	3 500,00	3 064,47
1/269000-728300	Werbung	2225	3225	24	300,00	300,00	50,00	300,00	300,00	50,00
1/269000-728800	Vergütung Bauhofleistungen	2225	3225	24	6 000,00	6 000,00	1 857,80	6 000,00	6 000,00	1 857,80
1/269000-729000	Sonstige Ausgaben	2225	3225	24	0,00	0,00	69,48	0,00	0,00	69,48
5/269000-729910	Sonstige Aufwendungen (Überschussrückführung an operative Gebarung)	2225	3225	24	0,00	0,00	61 557,68	0,00	0,00	61 557,68
5/269000-729960	Sonstige Ausgabe - Übernahme 2019	2225	3225	24	0,00	0,00	32 000,00	0,00	0,00	32 000,00
<b>SU 22 / 32</b>	<b>Summe Aufwendungen / Auszahlungen operative Gebarung</b>				<b>52 200,00</b>	<b>45 700,00</b>	<b>122 855,74</b>	<b>39 000,00</b>	<b>36 400,00</b>	<b>112 786,70</b>
<b>SA 0 / SA 1</b>	<b>(0) Nettoergebnis (21 - 22) / (1) Geldfluss operative Gebarung (31 - 32)</b>				<b>43 600,00</b>	<b>-41 900,00</b>	<b>-86 255,86</b>	<b>46 000,00</b>	<b>-36 400,00</b>	<b>-80 786,70</b>
<b>SU 23</b>	<b>Summe Haushaltsrücklagen</b>				<b>0,00</b>	<b>0,00</b>	<b>0,00</b>	<b>0,00</b>	<b>0,00</b>	<b>0,00</b>
<b>SA00</b>	<b>Nettoergebnis nach Zuw./Entn. Haushaltsrücklagen (Saldo 0 +/- SU23)</b>				<b>43 600,00</b>	<b>-41 900,00</b>	<b>-86 255,86</b>			
<b>Investive Gebarung</b>										
6/269000+301000	Kapitaltransfers von Ländern, Landesfonds und Landeskammern		3331	33	0,00	0,00	0,00	0,00	0,00	70 100,00
<b>SU 33</b>	<b>Summe Einzahlungen investive Gebarung</b>							<b>0,00</b>	<b>0,00</b>	<b>70 100,00</b>
5/269000-006000	Sonstige Grundstückseinrichtungen		3412	40	0,00	0,00	0,00	60 000,00	0,00	80 542,32
5/269000-050000	Sonderanlagen		3412	40	0,00	0,00	0,00	25 000,00	0,00	0,00
<b>SU 34</b>	<b>Summe Auszahlungen investive Gebarung</b>							<b>85 000,00</b>	<b>0,00</b>	<b>80 542,32</b>
<b>SA2</b>	<b>Saldo (2) Geldfluss aus der Investiven Gebarung (33 - 34)</b>							<b>-85 000,00</b>	<b>0,00</b>	<b>-10 442,32</b>
<b>SA3</b>	<b>Saldo (3) Nettofinanzierungssaldo (Saldo 1 + Saldo 2)</b>							<b>-39 000,00</b>	<b>-36 400,00</b>	<b>-91 229,02</b>
<b>Finanzierungstätigkeit</b>										
6/269000+346000	Bankdarlehen		3514	55	0,00	0,00	0,00	0,00	0,00	40 000,00
<b>SU 35</b>	<b>Summe Einzahlungen aus der Finanzierungstätigkeit</b>							<b>0,00</b>	<b>0,00</b>	<b>40 000,00</b>
1/269000-346600	Darlehen BAWAG-PSK		3614	65	0,00	0,00	0,00	1 900,00	1 900,00	0,00
<b>SU 36</b>	<b>Summe Auszahlungen aus der Finanzierungstätigkeit</b>							<b>1 900,00</b>	<b>1 900,00</b>	<b>0,00</b>
<b>SA4</b>	<b>Saldo (4) Geldfluss aus der Finanzierungstätigkeit (35 - 36)</b>							<b>-1 900,00</b>	<b>-1 900,00</b>	<b>40 000,00</b>
<b>SA5</b>	<b>Saldo (5) Geldfluss aus der voranschlagswirksamen Gebarung (Saldo 3 + Saldo 4)</b>							<b>-40 900,00</b>	<b>-38 300,00</b>	<b>-51 229,02</b>
<b>269100 MINIGOLFPLATZ</b>										
<b>Operative Gebarung</b>										
2/269100+811200	Pachteinnahmen	2115	3115	14	2 000,00	2 000,00	1 869,87	2 000,00	2 000,00	1 869,87
<b>SU 21 / 31</b>	<b>Summe Erträge / Einzahlungen operative Gebarung</b>				<b>2 000,00</b>	<b>2 000,00</b>	<b>1 869,87</b>	<b>2 000,00</b>	<b>2 000,00</b>	<b>1 869,87</b>
1/269100-616000	Instandhaltung Anlagen	2224	3224	24	400,00	400,00	0,00	400,00	400,00	0,00

		MVAG			Ergebnisvoranschlag			Finanzierungsvoranschlag		
		EH	FH	QU	VA 2022	VA 2021	RA 2020	VA 2022	VA 2021	RA 2020
1/269100-617000	Fahrzeug- und Maschinenkosten	2224	3224	24	0,00	0,00	26,52	0,00	0,00	26,52
1/269100-618000	Instandhaltung der Einrichtung	2224	3224	24	100,00	100,00	0,00	100,00	100,00	0,00
1/269100-670000	Versicherungen	2222	3222	24	200,00	200,00	191,05	200,00	200,00	191,05
1/269100-728500	Leistungsentgelte an Firmen	2225	3225	24	100,00	100,00	374,52	100,00	100,00	374,52
1/269100-728800	Vergütung Bauhofleistungen	2225	3225	24	500,00	500,00	438,84	500,00	500,00	438,84
<b>SU 22 / 32</b>	<b>Summe Aufwendungen / Auszahlungen operative Gebarung</b>				<b>1 300,00</b>	<b>1 300,00</b>	<b>1 030,93</b>	<b>1 300,00</b>	<b>1 300,00</b>	<b>1 030,93</b>
<b>SA 0 / SA 1</b>	<b>(0) Nettoergebnis (21 - 22) / (1) Geldfluss operative Gebarung (31 - 32)</b>				<b>700,00</b>	<b>700,00</b>	<b>838,94</b>	<b>700,00</b>	<b>700,00</b>	<b>838,94</b>
<b>SU 23</b>	<b>Summe Haushaltsrücklagen</b>				<b>0,00</b>	<b>0,00</b>	<b>0,00</b>	<b>0,00</b>	<b>0,00</b>	<b>0,00</b>
<b>SA00</b>	<b>Nettoergebnis nach Zuw./Entn. Haushaltsrücklagen (Saldo 0 +/- SU23)</b>				<b>700,00</b>	<b>700,00</b>	<b>838,94</b>			
<b>Investive Gebarung</b>										
<b>SU 33</b>	<b>Summe Einzahlungen investive Gebarung</b>							<b>0,00</b>	<b>0,00</b>	<b>0,00</b>
<b>SU 34</b>	<b>Summe Auszahlungen investive Gebarung</b>							<b>0,00</b>	<b>0,00</b>	<b>0,00</b>
<b>SA2</b>	<b>Saldo (2) Geldfluss aus der Investiven Gebarung (33 - 34)</b>							<b>0,00</b>	<b>0,00</b>	<b>0,00</b>
<b>SA3</b>	<b>Saldo (3) Nettofinanzierungssaldo (Saldo 1 + Saldo 2)</b>							<b>700,00</b>	<b>700,00</b>	<b>838,94</b>
<b>Finanzierungstätigkeit</b>										
<b>SU 35</b>	<b>Summe Einzahlungen aus der Finanzierungstätigkeit</b>							<b>0,00</b>	<b>0,00</b>	<b>0,00</b>
<b>SU 36</b>	<b>Summe Auszahlungen aus der Finanzierungstätigkeit</b>							<b>0,00</b>	<b>0,00</b>	<b>0,00</b>
<b>SA4</b>	<b>Saldo (4) Geldfluss aus der Finanzierungstätigkeit (35 - 36)</b>							<b>0,00</b>	<b>0,00</b>	<b>0,00</b>
<b>SA5</b>	<b>Saldo (5) Geldfluss aus der voranschlagswirksamen Gebarung (Saldo 3 + Saldo 4)</b>							<b>700,00</b>	<b>700,00</b>	<b>838,94</b>
<b>269200</b>	<b>BMX-BAHN</b>									
<b>Operative Gebarung</b>										
6/269200+829910	Sonstige Erträge (Dotierung Projekthaushalt)	2116	3116	18	0,00	0,00	40 870,24	0,00	0,00	40 870,24
<b>SU 21 / 31</b>	<b>Summe Erträge / Einzahlungen operative Gebarung</b>				<b>0,00</b>	<b>0,00</b>	<b>40 870,24</b>	<b>0,00</b>	<b>0,00</b>	<b>40 870,24</b>
1/269200-616000	Instandhaltung der Anlagen	2224	3224	24	1 400,00	1 400,00	1 500,11	1 400,00	1 400,00	1 500,11
1/269200-617000	Fahrzeug- und Maschinenkosten	2224	3224	24	10 000,00	10 000,00	1 845,94	10 000,00	10 000,00	1 845,94
1/269200-728500	Leistungsentgelte an Firmen	2225	3225	24	2 500,00	2 500,00	2 464,08	2 500,00	2 500,00	2 464,08
1/269200-728800	Vergütung Bauhofleistungen	2225	3225	24	4 100,00	4 100,00	3 606,14	4 100,00	4 100,00	3 606,14
<b>SU 22 / 32</b>	<b>Summe Aufwendungen / Auszahlungen operative Gebarung</b>				<b>18 000,00</b>	<b>18 000,00</b>	<b>9 416,27</b>	<b>18 000,00</b>	<b>18 000,00</b>	<b>9 416,27</b>
<b>SA 0 / SA 1</b>	<b>(0) Nettoergebnis (21 - 22) / (1) Geldfluss operative Gebarung (31 - 32)</b>				<b>-18 000,00</b>	<b>-18 000,00</b>	<b>31 453,97</b>	<b>-18 000,00</b>	<b>-18 000,00</b>	<b>31 453,97</b>
<b>SU 23</b>	<b>Summe Haushaltsrücklagen</b>				<b>0,00</b>	<b>0,00</b>	<b>0,00</b>	<b>0,00</b>	<b>0,00</b>	<b>0,00</b>
<b>SA00</b>	<b>Nettoergebnis nach Zuw./Entn. Haushaltsrücklagen (Saldo 0 +/- SU23)</b>				<b>-18 000,00</b>	<b>-18 000,00</b>	<b>31 453,97</b>			
<b>Investive Gebarung</b>										
<b>SU 33</b>	<b>Summe Einzahlungen investive Gebarung</b>							<b>0,00</b>	<b>0,00</b>	<b>0,00</b>
5/269200-006000	Sonstige Grundstückseinrichtungen		3412	40	0,00	0,00	0,00	30 000,00	65 000,00	40 870,24
<b>SU 34</b>	<b>Summe Auszahlungen investive Gebarung</b>							<b>30 000,00</b>	<b>65 000,00</b>	<b>40 870,24</b>
<b>SA2</b>	<b>Saldo (2) Geldfluss aus der Investiven Gebarung (33 - 34)</b>							<b>-30 000,00</b>	<b>-65 000,00</b>	<b>-40 870,24</b>

	MVAG	MVAG	QU	Ergebnisvoranschlag			Finanzierungsvoranschlag						
				EH	FH		VA 2022	VA 2021	RA 2020	VA 2022	VA 2021	RA 2020	
<b>SA3</b>				<b>Saldo (3) Nettofinanzierungssaldo (Saldo 1 + Saldo 2)</b>						<b>-48 000,00</b>	<b>-83 000,00</b>	<b>-9 416,27</b>	
<b>Finanzierungstätigkeit</b>													
6/269200+346000					3514	55	0,00	0,00	0,00	30 000,00	65 000,00	0,00	
<b>SU 35</b>				<b>Summe Einzahlungen aus der Finanzierungstätigkeit</b>						<b>30 000,00</b>	<b>65 000,00</b>	<b>0,00</b>	
<b>SU 36</b>				<b>Summe Auszahlungen aus der Finanzierungstätigkeit</b>						<b>0,00</b>	<b>0,00</b>	<b>0,00</b>	
<b>SA4</b>				<b>Saldo (4) Geldfluss aus der Finanzierungstätigkeit (35 – 36)</b>						<b>30 000,00</b>	<b>65 000,00</b>	<b>0,00</b>	
<b>SA5</b>				<b>Saldo (5) Geldfluss aus der voranschlagswirksamen Gebarung (Saldo 3 + Saldo 4)</b>						<b>-18 000,00</b>	<b>-18 000,00</b>	<b>-9 416,27</b>	
<b>269300 INLINE SKATER BAHN</b>													
<b>Operative Gebarung</b>													
2/269300+813000					2127		2 600,00	2 600,00	2 620,57	0,00	0,00	0,00	
				Erträge aus der Auflösung von Investitionszuschüssen (Kapitaltransfers)									
2/269300+829000					2116	3116	18	200,00	200,00	61,68	200,00	200,00	61,68
				Ersätze von Versicherungen									
<b>SU 21 / 31</b>				<b>Summe Erträge / Einzahlungen operative Gebarung</b>			<b>2 800,00</b>	<b>2 800,00</b>	<b>2 682,25</b>	<b>200,00</b>	<b>200,00</b>	<b>61,68</b>	
1/269300-400000					2221	3221	23	400,00	400,00	0,00	400,00	400,00	0,00
				Geringwertige Wirtschaftsgüter (GWG)									
1/269300-616000					2224	3224	24	2 000,00	2 000,00	3 862,08	2 000,00	2 000,00	3 862,08
				Instandhaltung der Anlagen									
1/269300-617000					2224	3224	24	1 400,00	1 400,00	40,65	1 400,00	1 400,00	40,65
				Fahrzeug- und Maschinenkosten									
1/269300-650000					2241	3241	25	500,00	500,00	490,77	500,00	500,00	490,77
				Kreditzinsen									
1/269300-670000					2222	3222	24	400,00	400,00	351,11	400,00	400,00	351,11
				Versicherungen									
1/269300-680000					2226			9 400,00	9 400,00	9 354,95	0,00	0,00	0,00
				Planmäßige Abschreibung									
1/269300-728500					2225	3225	24	200,00	200,00	98,70	200,00	200,00	98,70
				Leistungsentgelte an Firmen									
1/269300-728800					2225	3225	24	2 000,00	4 200,00	684,03	2 000,00	4 200,00	684,03
				Vergütung Bauhoferleistungen									
<b>SU 22 / 32</b>				<b>Summe Aufwendungen / Auszahlungen operative Gebarung</b>			<b>16 300,00</b>	<b>18 500,00</b>	<b>14 882,29</b>	<b>6 900,00</b>	<b>9 100,00</b>	<b>5 527,34</b>	
<b>SA 0 / SA 1</b>				<b>(0) Nettoergebnis (21 - 22) / (1) Geldfluss operative Gebarung (31 – 32)</b>			<b>-13 500,00</b>	<b>-15 700,00</b>	<b>-12 200,04</b>	<b>-6 700,00</b>	<b>-8 900,00</b>	<b>-5 465,66</b>	
<b>SU 23</b>				<b>Summe Haushaltsrücklagen</b>			<b>0,00</b>	<b>0,00</b>	<b>0,00</b>	<b>0,00</b>	<b>0,00</b>	<b>0,00</b>	
<b>SA00</b>				<b>Nettoergebnis nach Zuw./Entn. Haushaltsrücklagen (Saldo 0 +/- SU23)</b>			<b>-13 500,00</b>	<b>-15 700,00</b>	<b>-12 200,04</b>				
<b>Investive Gebarung</b>													
<b>SU 33</b>				<b>Summe Einzahlungen investive Gebarung</b>						<b>0,00</b>	<b>0,00</b>	<b>0,00</b>	
<b>SU 34</b>				<b>Summe Auszahlungen investive Gebarung</b>						<b>0,00</b>	<b>0,00</b>	<b>0,00</b>	
<b>SA2</b>				<b>Saldo (2) Geldfluss aus der Investiven Gebarung (33 – 34)</b>						<b>0,00</b>	<b>0,00</b>	<b>0,00</b>	
<b>SA3</b>				<b>Saldo (3) Nettofinanzierungssaldo (Saldo 1 + Saldo 2)</b>						<b>-6 700,00</b>	<b>-8 900,00</b>	<b>-5 465,66</b>	
<b>Finanzierungstätigkeit</b>													
<b>SU 35</b>				<b>Summe Einzahlungen aus der Finanzierungstätigkeit</b>						<b>0,00</b>	<b>0,00</b>	<b>0,00</b>	
1/269300-346000					3614	65	0,00	0,00	0,00	2 400,00	2 400,00	1 033,83	
				Darlehen Erste Bank									
1/269300-346800					3614	65	0,00	0,00	0,00	8 700,00	8 700,00	3 947,00	
				Darlehen Hypo NOE									
<b>SU 36</b>				<b>Summe Auszahlungen aus der Finanzierungstätigkeit</b>						<b>11 100,00</b>	<b>11 100,00</b>	<b>4 980,83</b>	
<b>SA4</b>				<b>Saldo (4) Geldfluss aus der Finanzierungstätigkeit (35 – 36)</b>						<b>-11 100,00</b>	<b>-11 100,00</b>	<b>-4 980,83</b>	

		MVAG			Ergebnisvoranschlag			Finanzierungsvoranschlag		
		EH	FH	QU	VA 2022	VA 2021	RA 2020	VA 2022	VA 2021	RA 2020
<b>SA5</b>	<b>Saldo (5) Geldfluss aus der voranschlagswirksamen Gebarung (Saldo 3 + Saldo 4)</b>							<b>-17 800,00</b>	<b>-20 000,00</b>	<b>-10 446,49</b>
<b>27</b>	<b>Erwachsenenbildung</b>									
<b>270</b>	<b>Volkshochschulen</b>									
<b>270000</b>	<b>VOLKSHOCHSCHULE</b>									
<b>Operative Gebarung</b>										
2/270000+810000	Kursbeiträge	2114	3114	13	85 000,00	95 000,00	32 462,84	85 000,00	95 000,00	17 067,46
2/270000+829000	Sonstige Einnahmen	2116	3116	18	28 000,00	28 000,00	0,00	28 000,00	28 000,00	0,00
2/270000+861000	Transfers von Ländern, Landesfonds und Landeskammern	2121	3121	15	4 000,00	4 000,00	4 202,09	4 000,00	4 000,00	4 202,09
<b>SU 21 / 31</b>	<b>Summe Erträge / Einzahlungen operative Gebarung</b>				<b>117 000,00</b>	<b>127 000,00</b>	<b>36 664,93</b>	<b>117 000,00</b>	<b>127 000,00</b>	<b>21 269,55</b>
1/270000-400000	Geringwertige Wirtschaftsgüter (GWG)	2221	3221	23	300,00	400,00	24,99	300,00	400,00	24,99
1/270000-457000	Druckwerke	2221	3221	23	2 000,00	2 000,00	988,05	2 000,00	2 000,00	0,00
1/270000-510000	Geldbezüge Vertragsbedienstete der Verwaltung	2211	3211	20	8 300,00	7 800,00	8 838,57	8 300,00	7 800,00	8 838,57
1/270000-520000	Geldbezüge ganzjährig beschäftigte Angestellte	2211	3211	20	55 000,00	71 100,00	32 019,11	55 000,00	71 100,00	32 019,11
1/270000-565000	Mehrleistungsvergütungen	2211	3211	20	900,00	900,00	2 294,43	900,00	900,00	2 294,43
1/270000-569000	Sonstige Nebengebühren	2211	3211	20	100,00	100,00	21,65	100,00	100,00	21,65
1/270000-580000	Dienstgeberbeiträge zum Ausgleichsfonds für Familienbeihilfen	2212	3212	20	800,00	800,00	574,46	800,00	800,00	574,46
1/270000-582000	Sonstige Dienstgeberbeiträge zur sozialen Sicherheit	2212	3212	20	3 300,00	3 900,00	2 769,72	3 300,00	3 900,00	2 769,72
1/270000-591000	Dotierung von Rückstellungen für Abfertigungen	2214			300,00	200,00	219,62	0,00	0,00	0,00
1/270000-592000	Dotierung von Rückstellungen für Jubiläumsszuwendungen	2214			100,00	200,00	81,07	0,00	0,00	0,00
1/270000-700000	Miete	2223	3223	24	7 500,00	7 200,00	791,50	7 500,00	7 200,00	856,50
1/270000-710000	Öffentliche Abgaben	2225	3225	24	200,00	200,00	240,80	200,00	200,00	240,80
1/270000-710100	Kommunalsteuer	2225	3225	24	900,00	1 200,00	635,04	900,00	1 200,00	635,04
1/270000-724000	Reisegebühren	2225	3225	24	1 100,00	1 700,00	1 020,83	1 100,00	1 700,00	1 020,83
1/270000-728300	Werbung	2225	3225	24	400,00	400,00	244,88	400,00	400,00	244,88
1/270000-728500	Leistungsentgelte an Firmen	2225	3225	24	28 500,00	28 500,00	25,16	28 500,00	28 500,00	25,16
<b>SU 22 / 32</b>	<b>Summe Aufwendungen / Auszahlungen operative Gebarung</b>				<b>109 700,00</b>	<b>126 600,00</b>	<b>50 789,88</b>	<b>109 300,00</b>	<b>126 200,00</b>	<b>49 566,14</b>
<b>SA 0 / SA 1</b>	<b>(0) Nettoergebnis (21 - 22) / (1) Geldfluss operative Gebarung (31 - 32)</b>				<b>7 300,00</b>	<b>400,00</b>	<b>-14 124,95</b>	<b>7 700,00</b>	<b>800,00</b>	<b>-28 296,59</b>
<b>SU 23</b>	<b>Summe Haushaltsrücklagen</b>				<b>0,00</b>	<b>0,00</b>	<b>0,00</b>	<b>0,00</b>	<b>0,00</b>	<b>0,00</b>
<b>SA00</b>	<b>Nettoergebnis nach Zuw./Entn. Haushaltsrücklagen (Saldo 0 +/- SU23)</b>				<b>7 300,00</b>	<b>400,00</b>	<b>-14 124,95</b>			
<b>Investive Gebarung</b>										
<b>SU 33</b>	<b>Summe Einzahlungen investive Gebarung</b>							<b>0,00</b>	<b>0,00</b>	<b>0,00</b>

		MVAG			Ergebnisvoranschlag			Finanzierungsvoranschlag		
		EH	FH	QU	VA 2022	VA 2021	RA 2020	VA 2022	VA 2021	RA 2020
<b>SU 34</b>	<b>Summe Auszahlungen investive Gebarung</b>							<b>0,00</b>	<b>0,00</b>	<b>0,00</b>
<b>SA2</b>	<b>Saldo (2) Geldfluss aus der Investiven Gebarung (33 – 34)</b>							<b>0,00</b>	<b>0,00</b>	<b>0,00</b>
<b>SA3</b>	<b>Saldo (3) Nettofinanzierungssaldo (Saldo 1 + Saldo 2)</b>							<b>7 700,00</b>	<b>800,00</b>	<b>-28 296,59</b>
<b>Finanzierungstätigkeit</b>										
<b>SU 35</b>	<b>Summe Einzahlungen aus der Finanzierungstätigkeit</b>							<b>0,00</b>	<b>0,00</b>	<b>0,00</b>
<b>SU 36</b>	<b>Summe Auszahlungen aus der Finanzierungstätigkeit</b>							<b>0,00</b>	<b>0,00</b>	<b>0,00</b>
<b>SA4</b>	<b>Saldo (4) Geldfluss aus der Finanzierungstätigkeit (35 – 36)</b>							<b>0,00</b>	<b>0,00</b>	<b>0,00</b>
<b>SA5</b>	<b>Saldo (5) Geldfluss aus der voranschlagswirksamen Gebarung (Saldo 3 + Saldo 4)</b>							<b>7 700,00</b>	<b>800,00</b>	<b>-28 296,59</b>
<b>273</b>	<b>Volksbüchereien</b>									
<b>273000</b>	<b>STADTBÜCHEREI</b>									
<b>Operative Gebarung</b>										
2/273000+811000	Entlehnungsgebühr	2115	3115	14	18 000,00	16 000,00	13 930,56	18 000,00	16 000,00	13 930,56
2/273000+817000	Erträge aus der Auflösung von sonstigen Rückstellungen	2117			5 400,00	5 400,00	0,00	0,00	0,00	0,00
2/273000+861000	Transfers von Ländern, Landesfonds und Landesammern	2121	3121	15	4 400,00	4 400,00	4 134,13	4 400,00	4 400,00	4 134,13
<b>SU 21 / 31</b>	<b>Summe Erträge / Einzahlungen operative Gebarung</b>				<b>27 800,00</b>	<b>25 800,00</b>	<b>18 064,69</b>	<b>22 400,00</b>	<b>20 400,00</b>	<b>18 064,69</b>
1/273000-400000	Geringwertige Wirtschaftsgüter (GWG)	2221	3221	23	500,00	400,00	630,42	500,00	400,00	630,42
1/273000-400100	Dienstbekleidung	2221	3221	23	300,00	300,00	0,00	300,00	300,00	0,00
1/273000-454000	Reinigungsmaterial	2221	3221	23	300,00	200,00	77,03	300,00	200,00	77,03
1/273000-457000	Ankauf von Büchern	2221	3221	23	9 000,00	8 000,00	10 826,66	9 000,00	8 000,00	8 921,65
1/273000-459000	Sonstige Verbrauchsgüter	2221	3221	23	800,00	800,00	834,88	800,00	800,00	757,93
1/273000-510000	Geldbezüge Vertragsbedienstete der Verwaltung	2211	3211	20	52 400,00	51 300,00	49 944,26	52 400,00	51 300,00	49 944,26
1/273000-511000	Geldbezüge VB handwerkli. Verwendung	2211	3211	20	3 800,00	3 800,00	3 692,08	3 800,00	3 800,00	3 692,08
1/273000-565000	Mehrleistungsvergütungen	2211	3211	20	1 700,00	2 800,00	2 722,17	1 700,00	2 800,00	2 722,17
1/273000-566000	Zuwendungen aus Anlass von Dienstjubiläen	2212	3212	20	0,00	4 800,00	0,00	0,00	4 800,00	0,00
1/273000-569000	Sonstige Nebengebühren	2211	3211	20	600,00	600,00	544,75	600,00	600,00	544,75
1/273000-580000	Dienstgeberbeiträge zum Ausgleichsfonds für Familienbeihilfen	2212	3212	20	2 300,00	2 500,00	2 219,27	2 300,00	2 500,00	2 219,27
1/273000-582000	Sonstige Dienstgeberbeiträge zur sozialen Sicherheit	2212	3212	20	11 900,00	12 700,00	11 857,74	11 900,00	12 700,00	11 857,74
1/273000-591000	Dotierung von Rückstellungen für Abfertigungen	2214			2 100,00	1 700,00	2 234,27	0,00	0,00	0,00
1/273000-592000	Dotierung von Rückstellungen für Jubiläumszuwendungen	2214			800,00	200,00	1 200,83	0,00	0,00	0,00
1/273000-600000	Strom	2222	3222	24	1 200,00	900,00	797,72	1 200,00	900,00	797,72
1/273000-600100	Gas	2222	3222	24	4 000,00	3 000,00	3 112,28	4 000,00	3 000,00	3 112,28
1/273000-614000	Instandhaltung Gebäude	2224	3224	24	300,00	300,00	42,00	300,00	300,00	42,00



		MVAG	MVAG	QU	Ergebnisvoranschlag			Finanzierungsvoranschlag		
		EH	FH		VA 2022	VA 2021	RA 2020	VA 2022	VA 2021	RA 2020
1/273000-617000	Fahrzeug- und Maschinenkosten	2224	3224	24	100,00	100,00	357,45	100,00	100,00	357,45
1/273000-618000	Instandhaltung der Einrichtung	2224	3224	24	600,00	600,00	634,76	600,00	600,00	740,35
1/273000-631000	Telekommunikationsdienste	2222	3222	24	700,00	700,00	522,47	700,00	700,00	522,47
1/273000-670000	Versicherungen	2222	3222	24	200,00	200,00	198,41	200,00	200,00	198,41
1/273000-680000	Planmäßige Abschreibung	2226			1 100,00	1 300,00	1 793,67	0,00	0,00	0,00
1/273000-700200	Miete MSG Tulln	2223	3223	24	2 500,00	2 400,00	2 180,16	2 500,00	2 400,00	2 180,16
1/273000-710000	Öffentliche Abgaben	2225	3225	24	300,00	300,00	251,80	300,00	300,00	251,80
1/273000-710100	Kommunalsteuer	2225	3225	24	1 800,00	1 900,00	1 707,07	1 800,00	1 900,00	1 707,07
1/273000-725000	Bibliothekserfordernisse	2225	3225	24	1 200,00	900,00	985,17	1 200,00	900,00	1 105,36
1/273000-728500	Leistungsentgelte an Firmen	2225	3225	24	900,00	2 500,00	1 252,05	900,00	2 500,00	1 145,52
1/273000-728800	Vergütung Bauhofleistungen	2225	3225	24	3 000,00	2 400,00	6 255,55	3 000,00	2 400,00	6 255,55
<b>SU 22 / 32</b>	<b>Summe Aufwendungen / Auszahlungen operative Gebarung</b>				<b>104 400,00</b>	<b>107 600,00</b>	<b>106 874,92</b>	<b>100 400,00</b>	<b>104 400,00</b>	<b>99 783,44</b>
<b>SA 0 / SA 1</b>	<b>(0) Nettoergebnis (21 - 22) / (1) Geldfluss operative Gebarung (31 - 32)</b>				<b>-76 600,00</b>	<b>-81 800,00</b>	<b>-88 810,23</b>	<b>-78 000,00</b>	<b>-84 000,00</b>	<b>-81 718,75</b>
<b>SU 23</b>	<b>Summe Haushaltsrücklagen</b>				<b>0,00</b>	<b>0,00</b>	<b>0,00</b>	<b>0,00</b>	<b>0,00</b>	<b>0,00</b>
<b>SA00</b>	<b>Nettoergebnis nach Zuw./Entn. Haushaltsrücklagen (Saldo 0 +/- SU23)</b>				<b>-76 600,00</b>	<b>-81 800,00</b>	<b>-88 810,23</b>			
<b>Investive Gebarung</b>										
<b>SU 33</b>	<b>Summe Einzahlungen investive Gebarung</b>							<b>0,00</b>	<b>0,00</b>	<b>0,00</b>
1/273000-042000	Betriebsausstattung		3415	41	0,00	0,00	0,00	800,00	3 600,00	0,00
<b>SU 34</b>	<b>Summe Auszahlungen investive Gebarung</b>							<b>800,00</b>	<b>3 600,00</b>	<b>0,00</b>
<b>SA2</b>	<b>Saldo (2) Geldfluss aus der Investiven Gebarung (33 - 34)</b>							<b>-800,00</b>	<b>-3 600,00</b>	<b>0,00</b>
<b>SA3</b>	<b>Saldo (3) Nettofinanzierungssaldo (Saldo 1 + Saldo 2)</b>							<b>-78 800,00</b>	<b>-87 600,00</b>	<b>-81 718,75</b>
<b>Finanzierungstätigkeit</b>										
<b>SU 35</b>	<b>Summe Einzahlungen aus der Finanzierungstätigkeit</b>							<b>0,00</b>	<b>0,00</b>	<b>0,00</b>
<b>SU 36</b>	<b>Summe Auszahlungen aus der Finanzierungstätigkeit</b>							<b>0,00</b>	<b>0,00</b>	<b>0,00</b>
<b>SA4</b>	<b>Saldo (4) Geldfluss aus der Finanzierungstätigkeit (35 - 36)</b>							<b>0,00</b>	<b>0,00</b>	<b>0,00</b>
<b>SA5</b>	<b>Saldo (5) Geldfluss aus der voranschlagswirksamen Gebarung (Saldo 3 + Saldo 4)</b>							<b>-78 800,00</b>	<b>-87 600,00</b>	<b>-81 718,75</b>
<b>28</b>	<b>Forschung und Wissenschaft</b>									
<b>280</b>	<b>Förderung von Universitäten und Hochschulen</b>									
<b>280000</b>	<b>CAMPUS, FACHHOCHSCHULE</b>									
<b>Operative Gebarung</b>										
<b>SU 21 / 31</b>	<b>Summe Erträge / Einzahlungen operative Gebarung</b>				<b>0,00</b>	<b>0,00</b>	<b>0,00</b>	<b>0,00</b>	<b>0,00</b>	<b>0,00</b>
1/280000-755000	Beitrag Fachhochschule	2233	3233	27	100 000,00	0,00	0,00	100 000,00	0,00	0,00
<b>SU 22 / 32</b>	<b>Summe Aufwendungen / Auszahlungen operative Gebarung</b>				<b>100 000,00</b>	<b>0,00</b>	<b>0,00</b>	<b>100 000,00</b>	<b>0,00</b>	<b>0,00</b>
<b>SA 0 / SA 1</b>	<b>(0) Nettoergebnis (21 - 22) / (1) Geldfluss operative Gebarung (31 - 32)</b>				<b>-100 000,00</b>	<b>0,00</b>	<b>0,00</b>	<b>-100 000,00</b>	<b>0,00</b>	<b>0,00</b>
<b>SU 23</b>	<b>Summe Haushaltsrücklagen</b>				<b>0,00</b>	<b>0,00</b>	<b>0,00</b>	<b>0,00</b>	<b>0,00</b>	<b>0,00</b>
<b>SA00</b>	<b>Nettoergebnis nach Zuw./Entn. Haushaltsrücklagen (Saldo 0 +/- SU23)</b>				<b>-100 000,00</b>	<b>0,00</b>	<b>0,00</b>			

	MVAG	MVAG	QU	Ergebnisvoranschlag			Finanzierungsvoranschlag			
				EH	FH		VA 2022	VA 2021	RA 2020	VA 2022
<b>Investive Gebarung</b>										
SU 33								0,00	0,00	0,00
SU 34								0,00	0,00	0,00
SA2								0,00	0,00	0,00
SA3								-100 000,00	0,00	0,00
<b>Finanzierungstätigkeit</b>										
SU 35								0,00	0,00	0,00
SU 36								0,00	0,00	0,00
SA4								0,00	0,00	0,00
SA5								-100 000,00	0,00	0,00
<b>282 Studienbeihilfen</b>										
<b>282000 STUDIENBEIHILFEN</b>										
<b>Operative Gebarung</b>										
SU 21 / 31								0,00	0,00	0,00
1/282000-768000				2234	3234	27		19 000,00	18 000,00	19 554,00
SU 22 / 32								19 000,00	18 000,00	19 554,00
SA 0 / SA 1								-19 000,00	-18 000,00	-19 554,00
SU 23								0,00	0,00	0,00
SA00								-19 000,00	-18 000,00	-19 554,00
<b>Investive Gebarung</b>										
SU 33								0,00	0,00	0,00
SU 34								0,00	0,00	0,00
SA2								0,00	0,00	0,00
SA3								-19 000,00	-18 000,00	-19 554,00
<b>Finanzierungstätigkeit</b>										
SU 35								0,00	0,00	0,00
SU 36								0,00	0,00	0,00
SA4								0,00	0,00	0,00
SA5								-19 000,00	-18 000,00	-19 554,00
<b>289 Sonstige Einrichtungen und Maßnahmen</b>										
<b>289500 TULLNER ZUKUNFTSFORUM</b>										
<b>Operative Gebarung</b>										
2/289500+810000				2114	3114	13		8 000,00	2 000,00	7 103,31
2/289500+816000				2114	3114	13		10 000,00	0,00	5 416,66
SU 21 / 31								18 000,00	2 000,00	12 519,97

		MVAG	MVAG	QU	Ergebnisvoranschlag			Finanzierungsvoranschlag		
		EH	FH		VA 2022	VA 2021	RA 2020	VA 2022	VA 2021	RA 2020
1/289500-400000	Geringwertige Wirtschaftsgüter (GWG)	2221	3221	23	200,00	200,00	0,00	200,00	200,00	0,00
1/289500-630000	Porto	2222	3222	24	100,00	300,00	0,00	100,00	300,00	0,00
1/289500-728000	Honorare	2225	3225	24	14 000,00	0,00	12 092,23	14 000,00	0,00	12 092,23
1/289500-728300	Werbung	2225	3225	24	9 000,00	4 000,00	9 705,15	9 000,00	4 000,00	9 705,15
1/289500-728500	Leistungsentgelte an Firmen	2225	3225	24	23 000,00	3 000,00	24 216,89	23 000,00	3 000,00	24 216,89
<b>SU 22 / 32</b>	<b>Summe Aufwendungen / Auszahlungen operative Gebarung</b>				<b>46 300,00</b>	<b>7 500,00</b>	<b>46 014,27</b>	<b>46 300,00</b>	<b>7 500,00</b>	<b>46 014,27</b>
<b>SA 0 / SA 1</b>	<b>(0) Nettoergebnis (21 - 22) / (1) Geldfluss operative Gebarung (31 - 32)</b>				<b>-28 300,00</b>	<b>-5 500,00</b>	<b>-33 494,30</b>	<b>-28 300,00</b>	<b>-5 500,00</b>	<b>-33 234,30</b>
<b>SU 23</b>	<b>Summe Haushaltsrücklagen</b>				<b>0,00</b>	<b>0,00</b>	<b>0,00</b>	<b>0,00</b>	<b>0,00</b>	<b>0,00</b>
<b>SA00</b>	<b>Nettoergebnis nach Zuw./Entn. Haushaltsrücklagen (Saldo 0 +/- SU23)</b>				<b>-28 300,00</b>	<b>-5 500,00</b>	<b>-33 494,30</b>			
<b>Investive Gebarung</b>										
<b>SU 33</b>	<b>Summe Einzahlungen investive Gebarung</b>							<b>0,00</b>	<b>0,00</b>	<b>0,00</b>
<b>SU 34</b>	<b>Summe Auszahlungen investive Gebarung</b>							<b>0,00</b>	<b>0,00</b>	<b>0,00</b>
<b>SA2</b>	<b>Saldo (2) Geldfluss aus der Investiven Gebarung (33 - 34)</b>							<b>0,00</b>	<b>0,00</b>	<b>0,00</b>
<b>SA3</b>	<b>Saldo (3) Nettofinanzierungssaldo (Saldo 1 + Saldo 2)</b>							<b>-28 300,00</b>	<b>-5 500,00</b>	<b>-33 234,30</b>
<b>Finanzierungstätigkeit</b>										
<b>SU 35</b>	<b>Summe Einzahlungen aus der Finanzierungstätigkeit</b>							<b>0,00</b>	<b>0,00</b>	<b>0,00</b>
<b>SU 36</b>	<b>Summe Auszahlungen aus der Finanzierungstätigkeit</b>							<b>0,00</b>	<b>0,00</b>	<b>0,00</b>
<b>SA4</b>	<b>Saldo (4) Geldfluss aus der Finanzierungstätigkeit (35 - 36)</b>							<b>0,00</b>	<b>0,00</b>	<b>0,00</b>
<b>SA5</b>	<b>Saldo (5) Geldfluss aus der voranschlagswirksamen Gebarung (Saldo 3 + Saldo 4)</b>							<b>-28 300,00</b>	<b>-5 500,00</b>	<b>-33 234,30</b>

	MVAG EH	MVAG FH	QU	Ergebnisvoranschlag			Finanzierungsvoranschlag			
				VA 2022	VA 2021	RA 2020	VA 2022	VA 2021	RA 2020	
<b>3 Kunst, Kultur und Kultus</b>										
<b>31</b>	<b>Bildende Künste</b>									
<b>312</b>	<b>Maßnahmen zur Förderung der bildenden Künste</b>									
<b>312000</b>	<b>MASSNAHMEN Z.FÖRD. DER BILDENDEN KÜNSTE</b>									
<b>Operative Gebarung</b>										
2/312000+829000	Verkauf von Kunstwerken	2116	3116	18	100,00	100,00	0,00	100,00	100,00	0,00
<b>SU 21 / 31</b>	<b>Summe Erträge / Einzahlungen operative Gebarung</b>				<b>100,00</b>	<b>100,00</b>	<b>0,00</b>	<b>100,00</b>	<b>100,00</b>	<b>0,00</b>
<b>SU 22 / 32</b>	<b>Summe Aufwendungen / Auszahlungen operative Gebarung</b>				<b>0,00</b>	<b>0,00</b>	<b>0,00</b>	<b>0,00</b>	<b>0,00</b>	<b>0,00</b>
<b>SA 0 / SA 1</b>	<b>(0) Nettoergebnis (21 - 22) / (1) Geldfluss operative Gebarung (31 - 32)</b>				<b>100,00</b>	<b>100,00</b>	<b>0,00</b>	<b>100,00</b>	<b>100,00</b>	<b>0,00</b>
<b>SU 23</b>	<b>Summe Haushaltsrücklagen</b>				<b>0,00</b>	<b>0,00</b>	<b>0,00</b>	<b>0,00</b>	<b>0,00</b>	<b>0,00</b>
<b>SA00</b>	<b>Nettoergebnis nach Zuw./Entn. Haushaltsrücklagen (Saldo 0 +/- SU23)</b>				<b>100,00</b>	<b>100,00</b>	<b>0,00</b>			
<b>Investive Gebarung</b>										
<b>SU 33</b>	<b>Summe Einzahlungen investive Gebarung</b>							<b>0,00</b>	<b>0,00</b>	<b>0,00</b>
1/312000-046000	Kulturgüter beweglich		3416	41	0,00	0,00	0,00	1 000,00	1 000,00	0,00
<b>SU 34</b>	<b>Summe Auszahlungen investive Gebarung</b>							<b>1 000,00</b>	<b>1 000,00</b>	<b>0,00</b>
<b>SA2</b>	<b>Saldo (2) Geldfluss aus der Investiven Gebarung (33 - 34)</b>							<b>-1 000,00</b>	<b>-1 000,00</b>	<b>0,00</b>
<b>SA3</b>	<b>Saldo (3) Nettofinanzierungssaldo (Saldo 1 + Saldo 2)</b>							<b>-900,00</b>	<b>-900,00</b>	<b>0,00</b>
<b>Finanzierungstätigkeit</b>										
<b>SU 35</b>	<b>Summe Einzahlungen aus der Finanzierungstätigkeit</b>							<b>0,00</b>	<b>0,00</b>	<b>0,00</b>
<b>SU 36</b>	<b>Summe Auszahlungen aus der Finanzierungstätigkeit</b>							<b>0,00</b>	<b>0,00</b>	<b>0,00</b>
<b>SA4</b>	<b>Saldo (4) Geldfluss aus der Finanzierungstätigkeit (35 - 36)</b>							<b>0,00</b>	<b>0,00</b>	<b>0,00</b>
<b>SA5</b>	<b>Saldo (5) Geldfluss aus der voranschlagswirksamen Gebarung (Saldo 3 + Saldo 4)</b>							<b>-900,00</b>	<b>-900,00</b>	<b>0,00</b>
<b>32</b>	<b>Musik und darstellende Kunst</b>									
<b>320</b>	<b>Ausbildung in Musik und darstellender Kunst</b>									
<b>320000</b>	<b>MUSIKSCHULE</b>									
<b>Operative Gebarung</b>										
2/320000+810000	Erlöse aus Veranstaltungen	2114	3114	13	100,00	100,00	0,00	100,00	100,00	0,00
2/320000+811000	Leihgebühr für Instrumente	2115	3115	14	16 000,00	16 000,00	10 814,63	16 000,00	16 000,00	10 930,34
2/320000+811100	Miete	2115	3115	14	100,00	100,00	0,00	100,00	100,00	0,00
2/320000+813000	Erträge aus der Auflösung von Investitionszuschüssen (Kapitaltransfers)	2127			800,00	800,00	753,84	0,00	0,00	0,00
2/320000+816000	Kostenanteil für Außenstellen	2114	3114	13	190 000,00	165 000,00	182 976,83	190 000,00	165 000,00	171 031,18
2/320000+817000	Erträge aus der Auflösung von sonstigen Rückstellungen	2117			10 400,00	70 400,00	25 670,37	0,00	0,00	0,00
2/320000+829000	Schulgeld	2116	3116	18	500 000,00	490 000,00	444 581,36	500 000,00	490 000,00	461 463,52

		MVAG	MVAG	QU	Ergebnisvoranschlag			Finanzierungsvoranschlag		
		EH	FH		VA 2022	VA 2021	RA 2020	VA 2022	VA 2021	RA 2020
2/320000+829100	Entgelt für Kopien	2116	3116	18	1 500,00	1 500,00	455,12	1 500,00	1 500,00	455,12
2/320000+829200	Förderung v.Veranstaltungsprojekten	2116	3116	18	100,00	100,00	0,00	100,00	100,00	0,00
2/320000+861000	Transfers von Ländern, Landesfonds und Landesammern	2121	3121	15	600 000,00	585 000,00	588 786,09	600 000,00	585 000,00	588 786,09
2/320000+862000	Transfers von Gemeinden, Gemeindeverbände (ohne marktbestimmte Tätigkeit) und Gemeindefonds	2121	3121	15	0,00	0,00	11 805,00	0,00	0,00	11 805,00
<b>SU 21 / 31</b>	<b>Summe Erträge / Einzahlungen operative Gebarung</b>				<b>1 319 000,00</b>	<b>1 329 000,00</b>	<b>1 265 843,24</b>	<b>1 307 800,00</b>	<b>1 257 800,00</b>	<b>1 244 471,25</b>
1/320000-400000	Geringwertige Wirtschaftsgüter (GWG)	2221	3221	23	1 500,00	1 500,00	2 773,80	1 500,00	1 500,00	2 773,80
1/320000-400100	Dienstbekleidung	2221	3221	23	200,00	200,00	62,56	200,00	200,00	62,56
1/320000-454000	Reinigungsmaterial	2221	3221	23	1 500,00	1 600,00	1 307,56	1 500,00	1 600,00	1 307,56
1/320000-456000	Büromaterial	2221	3221	23	2 100,00	2 100,00	807,66	2 100,00	2 100,00	807,66
1/320000-457000	Noten und Formulare	2221	3221	23	2 000,00	2 000,00	1 946,37	2 000,00	2 000,00	1 923,10
1/320000-459000	Sonstige Verbrauchsgüter	2221	3221	23	100,00	100,00	295,94	100,00	100,00	295,94
1/320000-510000	Geldbezüge Vertragsbedienstete der Verwaltung	2211	3211	20	1 454 900,00	1 390 500,00	1 288 505,58	1 454 900,00	1 390 500,00	1 288 505,58
1/320000-511000	Geldbezüge VB handwerkli. Verwendung	2211	3211	20	35 100,00	34 600,00	28 885,90	35 100,00	34 600,00	28 885,90
1/320000-522000	Geldbezüge nicht ganzjährig beschäftigten Angestellten	2211	3211	20	24 500,00	0,00	5 440,14	24 500,00	0,00	5 440,14
1/320000-523000	Geldbezüge der nicht ganzjährig beschäftigten Arbeiter	2211	3211	20	0,00	0,00	156,67	0,00	0,00	156,67
1/320000-565000	Mehrleistungsvergütungen	2211	3211	20	7 700,00	12 300,00	12 041,95	7 700,00	12 300,00	12 041,95
1/320000-566000	Zuwendungen für Dienstjubiläen	2212	3212	20	6 600,00	2 100,00	7 593,54	6 600,00	2 100,00	7 593,54
1/320000-569000	Sonstige Nebengebühren	2211	3211	20	5 300,00	4 700,00	5 637,83	5 300,00	4 700,00	5 637,83
1/320000-580000	Dienstgeberbeiträge zum Ausgleichsfonds für Familienbeihilfen	2212	3212	20	51 700,00	51 200,00	50 597,47	51 700,00	51 200,00	50 597,47
1/320000-582000	Sonstige Dienstgeberbeiträge zur sozialen Sicherheit	2212	3212	20	293 400,00	287 500,00	281 795,36	293 400,00	287 500,00	281 795,36
1/320000-591000	Dotierung von Rückstellungen für Abfertigungen	2214			25 400,00	20 300,00	39 125,82	0,00	0,00	0,00
1/320000-592000	Dotierung von Rückstellungen für Jubiläumswendungen	2214			22 100,00	18 000,00	26 713,95	0,00	0,00	0,00
1/320000-600000	Strom	2222	3222	24	5 300,00	3 500,00	3 878,93	5 300,00	3 500,00	3 784,56
1/320000-600100	Gas	2222	3222	24	6 000,00	4 500,00	4 782,61	6 000,00	4 500,00	4 782,61
1/320000-614000	Instandhaltung Gebäude	2224	3224	24	10 000,00	7 500,00	3 367,99	10 000,00	7 500,00	5 576,11
1/320000-617000	Fahrzeug- und Maschinenkosten	2224	3224	24	600,00	600,00	494,14	600,00	600,00	494,14
1/320000-618000	Instandhaltung der Einrichtung	2224	3224	24	500,00	200,00	754,04	500,00	200,00	754,04
1/320000-618100	Instandhaltung Instrumente	2224	3224	24	6 000,00	5 000,00	7 005,05	6 000,00	5 000,00	7 005,05
1/320000-630000	Porto	2222	3222	24	2 000,00	2 000,00	1 640,34	2 000,00	2 000,00	1 640,34
1/320000-631000	Telekommunikationsdienste	2222	3222	24	500,00	500,00	429,17	500,00	500,00	429,17
1/320000-670000	Versicherungen	2222	3222	24	6 100,00	5 100,00	6 176,16	6 100,00	5 100,00	6 176,16

	MVAG	MVAG	QU	Ergebnisvoranschlag			Finanzierungsvoranschlag			
				EH	FH	VA 2022	VA 2021	RA 2020	VA 2022	VA 2021
1/320000-680000	Planmäßige Abschreibung	2226			18 800,00	18 200,00	17 573,87	0,00	0,00	0,00
1/320000-700000	Leihgebühr für Musikinstrumente	2223	3223	24	1 200,00	1 200,00	0,00	1 200,00	1 200,00	0,00
1/320000-710000	Öffentliche Abgaben	2225	3225	24	3 500,00	3 500,00	3 807,97	3 500,00	3 500,00	3 807,97
1/320000-710100	Kommunalsteuer	2225	3225	24	43 200,00	41 900,00	40 807,79	43 200,00	41 900,00	40 807,79
1/320000-724000	Reisegebühren	2225	3225	24	12 600,00	13 700,00	13 807,72	12 600,00	13 700,00	13 807,72
1/320000-728000	Kosten für Veranstaltungsprojekte	2225	3225	24	9 500,00	9 000,00	7 460,42	9 500,00	9 000,00	7 460,42
1/320000-728500	Leistungsentgelte an Firmen	2225	3225	24	12 000,00	14 000,00	15 195,52	12 000,00	14 000,00	15 051,09
1/320000-728800	Vergütung Bauhofleistungen	2225	3225	24	7 000,00	6 500,00	8 118,57	7 000,00	6 500,00	8 118,57
1/320000-757000	Beiträge	2234	3234	27	600,00	600,00	592,25	600,00	600,00	592,25
<b>SU 22 / 32</b>	<b>Summe Aufwendungen / Auszahlungen operative Gebarung</b>				<b>2 079 500,00</b>	<b>1 966 200,00</b>	<b>1 889 580,64</b>	<b>2 013 200,00</b>	<b>1 909 700,00</b>	<b>1 808 113,05</b>
<b>SA 0 / SA 1</b>	<b>(0) Nettoergebnis (21 - 22) / (1) Geldfluss operative Gebarung (31 - 32)</b>				<b>-760 500,00</b>	<b>-637 200,00</b>	<b>-623 737,40</b>	<b>-705 400,00</b>	<b>-651 900,00</b>	<b>-563 641,80</b>
<b>SU 23</b>	<b>Summe Haushaltsrücklagen</b>				<b>0,00</b>	<b>0,00</b>	<b>0,00</b>	<b>0,00</b>	<b>0,00</b>	<b>0,00</b>
<b>SA00</b>	<b>Nettoergebnis nach Zuw./Entn. Haushaltsrücklagen (Saldo 0 +/- SU23)</b>				<b>-760 500,00</b>	<b>-637 200,00</b>	<b>-623 737,40</b>			
<b>Investive Gebarung</b>										
<b>SU 33</b>	<b>Summe Einzahlungen investive Gebarung</b>							<b>0,00</b>	<b>0,00</b>	<b>0,00</b>
1/320000-042000	Amtsausstattung		3415	41	0,00	0,00	0,00	4 500,00	5 000,00	3 053,84
1/320000-042100	Schulmöbelankauf		3415	41	0,00	0,00	0,00	1 000,00	1 000,00	1 698,00
1/320000-042110	Instrumenteankauf		3415	41	0,00	0,00	0,00	10 000,00	10 000,00	14 500,00
<b>SU 34</b>	<b>Summe Auszahlungen investive Gebarung</b>							<b>15 500,00</b>	<b>16 000,00</b>	<b>19 251,84</b>
<b>SA2</b>	<b>Saldo (2) Geldfluss aus der Investiven Gebarung (33 - 34)</b>							<b>-15 500,00</b>	<b>-16 000,00</b>	<b>-19 251,84</b>
<b>SA3</b>	<b>Saldo (3) Nettofinanzierungssaldo (Saldo 1 + Saldo 2)</b>							<b>-720 900,00</b>	<b>-667 900,00</b>	<b>-582 893,64</b>
<b>Finanzierungstätigkeit</b>										
<b>SU 35</b>	<b>Summe Einzahlungen aus der Finanzierungstätigkeit</b>							<b>0,00</b>	<b>0,00</b>	<b>0,00</b>
<b>SU 36</b>	<b>Summe Auszahlungen aus der Finanzierungstätigkeit</b>							<b>0,00</b>	<b>0,00</b>	<b>0,00</b>
<b>SA4</b>	<b>Saldo (4) Geldfluss aus der Finanzierungstätigkeit (35 - 36)</b>							<b>0,00</b>	<b>0,00</b>	<b>0,00</b>
<b>SA5</b>	<b>Saldo (5) Geldfluss aus der voranschlagswirksamen Gebarung (Saldo 3 + Saldo 4)</b>							<b>-720 900,00</b>	<b>-667 900,00</b>	<b>-582 893,64</b>
<b>324</b>	<b>Maßnahmen zur Förderung der darstellenden Kunst</b>									
<b>324000</b>	<b>MASSNAHMEN ZUR FÖRDERUNG DER DARSTELLENDEN KUN</b>									
<b>Operative Gebarung</b>										
<b>SU 21 / 31</b>	<b>Summe Erträge / Einzahlungen operative Gebarung</b>				<b>0,00</b>	<b>0,00</b>	<b>0,00</b>	<b>0,00</b>	<b>0,00</b>	<b>0,00</b>
1/324000-757000	Subventionen	2234	3234	27	20 400,00	20 400,00	31 903,00	20 400,00	20 400,00	32 943,00
<b>SU 22 / 32</b>	<b>Summe Aufwendungen / Auszahlungen operative Gebarung</b>				<b>20 400,00</b>	<b>20 400,00</b>	<b>31 903,00</b>	<b>20 400,00</b>	<b>20 400,00</b>	<b>32 943,00</b>
<b>SA 0 / SA 1</b>	<b>(0) Nettoergebnis (21 - 22) / (1) Geldfluss operative Gebarung (31 - 32)</b>				<b>-20 400,00</b>	<b>-20 400,00</b>	<b>-31 903,00</b>	<b>-20 400,00</b>	<b>-20 400,00</b>	<b>-32 943,00</b>
<b>SU 23</b>	<b>Summe Haushaltsrücklagen</b>				<b>0,00</b>	<b>0,00</b>	<b>0,00</b>	<b>0,00</b>	<b>0,00</b>	<b>0,00</b>
<b>SA00</b>	<b>Nettoergebnis nach Zuw./Entn. Haushaltsrücklagen (Saldo 0 +/- SU23)</b>				<b>-20 400,00</b>	<b>-20 400,00</b>	<b>-31 903,00</b>			
<b>Investive Gebarung</b>										
<b>SU 33</b>	<b>Summe Einzahlungen investive Gebarung</b>							<b>0,00</b>	<b>0,00</b>	<b>0,00</b>

	MVAG EH	MVAG FH	QU	Ergebnisvoranschlag			Finanzierungsvoranschlag		
				VA 2022	VA 2021	RA 2020	VA 2022	VA 2021	RA 2020
<b>SU 34</b>							<b>0,00</b>	<b>0,00</b>	<b>0,00</b>
<b>SA2</b>							<b>0,00</b>	<b>0,00</b>	<b>0,00</b>
<b>SA3</b>							<b>-20 400,00</b>	<b>-20 400,00</b>	<b>-32 943,00</b>
<b>Finanzierungstätigkeit</b>									
<b>SU 35</b>							<b>0,00</b>	<b>0,00</b>	<b>0,00</b>
<b>SU 36</b>							<b>0,00</b>	<b>0,00</b>	<b>0,00</b>
<b>SA4</b>							<b>0,00</b>	<b>0,00</b>	<b>0,00</b>
<b>SA5</b>							<b>-20 400,00</b>	<b>-20 400,00</b>	<b>-32 943,00</b>
<b>325 Festspiele</b>									
<b>325000 Gartensommer 2018</b>									
<b>Operative Gebarung</b>									
2/325000+813000	Erträge aus der Auflösung von Investitionszuschüssen (Kapitaltransfers)	2127		8 100,00	8 100,00	8 106,53	0,00	0,00	0,00
<b>SU 21 / 31</b>	<b>Summe Erträge / Einzahlungen operative Gebarung</b>			<b>8 100,00</b>	<b>8 100,00</b>	<b>8 106,53</b>	<b>0,00</b>	<b>0,00</b>	<b>0,00</b>
1/325000-680000	Planmäßige Abschreibung	2226		12 200,00	12 200,00	12 174,88	0,00	0,00	0,00
<b>SU 22 / 32</b>	<b>Summe Aufwendungen / Auszahlungen operative Gebarung</b>			<b>12 200,00</b>	<b>12 200,00</b>	<b>12 174,88</b>	<b>0,00</b>	<b>0,00</b>	<b>0,00</b>
<b>SA 0 / SA 1</b>	<b>(0) Nettoergebnis (21 - 22) / (1) Geldfluss operative Gebarung (31 - 32)</b>			<b>-4 100,00</b>	<b>-4 100,00</b>	<b>-4 068,35</b>	<b>0,00</b>	<b>0,00</b>	<b>0,00</b>
<b>SU 23</b>	<b>Summe Haushaltsrücklagen</b>			<b>0,00</b>	<b>0,00</b>	<b>0,00</b>	<b>0,00</b>	<b>0,00</b>	<b>0,00</b>
<b>SA00</b>	<b>Nettoergebnis nach Zuw./Entn. Haushaltsrücklagen (Saldo 0 +/- SU23)</b>			<b>-4 100,00</b>	<b>-4 100,00</b>	<b>-4 068,35</b>			
<b>Investive Gebarung</b>									
<b>SU 33</b>	<b>Summe Einzahlungen investive Gebarung</b>						<b>0,00</b>	<b>0,00</b>	<b>0,00</b>
<b>SU 34</b>	<b>Summe Auszahlungen investive Gebarung</b>						<b>0,00</b>	<b>0,00</b>	<b>0,00</b>
<b>SA2</b>	<b>Saldo (2) Geldfluss aus der Investiven Gebarung (33 - 34)</b>						<b>0,00</b>	<b>0,00</b>	<b>0,00</b>
<b>SA3</b>	<b>Saldo (3) Nettofinanzierungssaldo (Saldo 1 + Saldo 2)</b>						<b>0,00</b>	<b>0,00</b>	<b>0,00</b>
<b>Finanzierungstätigkeit</b>									
<b>SU 35</b>	<b>Summe Einzahlungen aus der Finanzierungstätigkeit</b>						<b>0,00</b>	<b>0,00</b>	<b>0,00</b>
<b>SU 36</b>	<b>Summe Auszahlungen aus der Finanzierungstätigkeit</b>						<b>0,00</b>	<b>0,00</b>	<b>0,00</b>
<b>SA4</b>	<b>Saldo (4) Geldfluss aus der Finanzierungstätigkeit (35 - 36)</b>						<b>0,00</b>	<b>0,00</b>	<b>0,00</b>
<b>SA5</b>	<b>Saldo (5) Geldfluss aus der voranschlagswirksamen Gebarung (Saldo 3 + Saldo 4)</b>						<b>0,00</b>	<b>0,00</b>	<b>0,00</b>

		MVAG EH	MVAG FH	QU	Ergebnisvoranschlag			Finanzierungsvoranschlag		
					VA 2022	VA 2021	RA 2020	VA 2022	VA 2021	RA 2020
<b>34</b>	<b>Museen und sonstige Sammlungen</b>									
<b>340</b>	<b>Museen</b>									
<b>340000</b>	<b>SCHIELE MUSEUM</b>									
<b>Operative Gebarung</b>										
2/340000+813000	Erträge aus der Auflösung von Investitionszuschüssen (Kapitaltransfers)	2127			700,00	700,00	709,68	0,00	0,00	0,00
<b>SU 21 / 31</b>	<b>Summe Erträge / Einzahlungen operative Gebarung</b>				<b>700,00</b>	<b>700,00</b>	<b>709,68</b>	<b>0,00</b>	<b>0,00</b>	<b>0,00</b>
1/340000-510000	Geldbezüge Vertragsbedienstete der Verwaltung	2211	3211	20	3 300,00	3 200,00	3 070,20	3 300,00	3 200,00	3 070,20
1/340000-565000	Mehrleistungsvergütungen	2211	3211	20	400,00	400,00	348,82	400,00	400,00	348,82
1/340000-569000	Sonstige Nebengebühren	2211	3211	20	100,00	100,00	6,50	100,00	100,00	6,50
1/340000-580000	Dienstgeberbeiträge zum Ausgleichsfonds für Familienbeihilfen	2212	3212	20	200,00	200,00	133,59	200,00	200,00	133,59
1/340000-582000	Sonstige Dienstgeberbeiträge zur sozialen Sicherheit	2212	3212	20	800,00	800,00	729,62	800,00	800,00	729,62
1/340000-614000	Instandhaltung Gebäude	2224	3224	24	200,00	100,00	0,00	200,00	100,00	0,00
1/340000-617000	Fahrzeug- und Maschinenkosten	2224	3224	24	200,00	200,00	112,70	200,00	200,00	112,70
1/340000-670000	Versicherungen	2222	3222	24	1 400,00	1 400,00	1 347,57	1 400,00	1 400,00	1 347,57
1/340000-680000	Planmäßige Abschreibung	2226			3 500,00	3 500,00	3 475,35	0,00	0,00	0,00
1/340000-710100	Kommunalsteuer	2225	3225	24	200,00	200,00	102,78	200,00	200,00	102,78
1/340000-728500	Leistungsentgelte an Firmen	2225	3225	24	300,00	300,00	193,73	300,00	300,00	193,73
1/340000-728800	Vergütung Bauhofleistungen	2225	3225	24	1 500,00	1 500,00	1 407,43	1 500,00	1 500,00	1 407,43
1/340000-755000	Förderung Betrieb Egon Schiele Museum	2233	3233	27	83 000,00	82 000,00	82 612,44	83 000,00	82 000,00	82 612,44
<b>SU 22 / 32</b>	<b>Summe Aufwendungen / Auszahlungen operative Gebarung</b>				<b>95 100,00</b>	<b>93 900,00</b>	<b>93 540,73</b>	<b>91 600,00</b>	<b>90 400,00</b>	<b>90 065,38</b>
<b>SA 0 / SA 1</b>	<b>(0) Nettoergebnis (21 - 22) / (1) Geldfluss operative Gebarung (31 - 32)</b>				<b>-94 400,00</b>	<b>-93 200,00</b>	<b>-92 831,05</b>	<b>-91 600,00</b>	<b>-90 400,00</b>	<b>-90 065,38</b>
<b>SU 23</b>	<b>Summe Haushaltsrücklagen</b>				<b>0,00</b>	<b>0,00</b>	<b>0,00</b>	<b>0,00</b>	<b>0,00</b>	<b>0,00</b>
<b>SA00</b>	<b>Nettoergebnis nach Zuw./Entn. Haushaltsrücklagen (Saldo 0 +/- SU23)</b>				<b>-94 400,00</b>	<b>-93 200,00</b>	<b>-92 831,05</b>			
<b>Investive Gebarung</b>										
<b>SU 33</b>	<b>Summe Einzahlungen investive Gebarung</b>							<b>0,00</b>	<b>0,00</b>	<b>0,00</b>
<b>SU 34</b>	<b>Summe Auszahlungen investive Gebarung</b>							<b>0,00</b>	<b>0,00</b>	<b>0,00</b>
<b>SA2</b>	<b>Saldo (2) Geldfluss aus der Investiven Gebarung (33 - 34)</b>							<b>0,00</b>	<b>0,00</b>	<b>0,00</b>
<b>SA3</b>	<b>Saldo (3) Nettofinanzierungssaldo (Saldo 1 + Saldo 2)</b>							<b>-91 600,00</b>	<b>-90 400,00</b>	<b>-90 065,38</b>
<b>Finanzierungstätigkeit</b>										
<b>SU 35</b>	<b>Summe Einzahlungen aus der Finanzierungstätigkeit</b>							<b>0,00</b>	<b>0,00</b>	<b>0,00</b>
<b>SU 36</b>	<b>Summe Auszahlungen aus der Finanzierungstätigkeit</b>							<b>0,00</b>	<b>0,00</b>	<b>0,00</b>
<b>SA4</b>	<b>Saldo (4) Geldfluss aus der Finanzierungstätigkeit (35 - 36)</b>							<b>0,00</b>	<b>0,00</b>	<b>0,00</b>
<b>SA5</b>	<b>Saldo (5) Geldfluss aus der voranschlagswirksamen Gebarung (Saldo 3 + Saldo 4)</b>							<b>-91 600,00</b>	<b>-90 400,00</b>	<b>-90 065,38</b>



		MVAG	MVAG	QU	Ergebnisvoranschlag			Finanzierungsvoranschlag		
		EH	FH		VA 2022	VA 2021	RA 2020	VA 2022	VA 2021	RA 2020
<b>340100</b>	<b>SCHIELE GEBURTSHAUS</b>									
<b>Operative Gebarung</b>										
2/340100+810000	Eintrittsentgelte	2114	3114	13	1 000,00	1 000,00	766,38	1 000,00	1 000,00	766,38
2/340100+810100	Verkäufe	2114	3114	13	100,00	100,00	101,82	100,00	100,00	101,82
<b>SU 21 / 31</b>	<b>Summe Erträge / Einzahlungen operative Gebarung</b>				<b>1 100,00</b>	<b>1 100,00</b>	<b>868,20</b>	<b>1 100,00</b>	<b>1 100,00</b>	<b>868,20</b>
1/340100-400000	Geringwertige Wirtschaftsgüter (GWG)	2221	3221	23	300,00	300,00	83,29	300,00	300,00	83,29
1/340100-454000	Reinigungsmaterial	2221	3221	23	100,00	100,00	3,74	100,00	100,00	3,74
1/340100-457000	Druckwerke	2221	3221	23	2 400,00	700,00	28,00	2 400,00	700,00	28,00
1/340100-511000	Geldbezüge VB handwerk. Verwendung	2211	3211	20	2 300,00	2 200,00	1 766,46	2 300,00	2 200,00	1 766,46
1/340100-569000	Sonstige Nebengebühren	2211	3211	20	300,00	200,00	83,90	300,00	200,00	83,90
1/340100-580000	Dienstgeberbeiträge zum Ausgleichs- fonds für Familienbeihilfen	2212	3212	20	100,00	100,00	72,13	100,00	100,00	72,13
1/340100-582000	Sonstige Dienstgeberbeiträge zur sozialen Sicherheit	2212	3212	20	600,00	600,00	395,39	600,00	600,00	395,39
1/340100-600000	Strom	2222	3222	24	300,00	200,00	19,38	300,00	200,00	19,38
1/340100-617000	Fahrzeug- und Maschinenkosten	2224	3224	24	100,00	100,00	0,00	100,00	100,00	0,00
1/340100-618000	Instandhaltung von sonstigen Anlagen	2224	3224	24	100,00	100,00	2 125,00	100,00	100,00	0,00
1/340100-631000	Telekommunikationsdienste	2222	3222	24	200,00	200,00	66,61	200,00	200,00	66,52
1/340100-680000	Planmäßige Abschreibung	2226			5 800,00	5 800,00	5 801,27	0,00	0,00	0,00
1/340100-700000	Mietzinse	2223	3223	24	6 200,00	5 200,00	5 274,83	6 200,00	5 200,00	5 274,83
1/340100-710100	Kommunalsteuer	2225	3225	24	100,00	100,00	55,49	100,00	100,00	55,49
1/340100-728300	Werbung	2225	3225	24	5 000,00	5 000,00	3 421,14	5 000,00	5 000,00	3 421,14
1/340100-728500	Leistungsentgelte an Firmen	2225	3225	24	900,00	300,00	387,94	900,00	300,00	387,94
1/340100-728800	Vergütung Bauhofleistungen	2225	3225	24	400,00	400,00	0,00	400,00	400,00	0,00
<b>SU 22 / 32</b>	<b>Summe Aufwendungen / Auszahlungen operative Gebarung</b>				<b>25 200,00</b>	<b>21 600,00</b>	<b>19 584,57</b>	<b>19 400,00</b>	<b>15 800,00</b>	<b>11 658,21</b>
<b>SA 0 / SA 1</b>	<b>(0) Nettoergebnis (21 - 22) / (1) Geldfluss operative Gebarung (31 - 32)</b>				<b>-24 100,00</b>	<b>-20 500,00</b>	<b>-18 716,37</b>	<b>-18 300,00</b>	<b>-14 700,00</b>	<b>-10 790,01</b>
<b>SU 23</b>	<b>Summe Haushaltsrücklagen</b>				<b>0,00</b>	<b>0,00</b>	<b>0,00</b>	<b>0,00</b>	<b>0,00</b>	<b>0,00</b>
<b>SA00</b>	<b>Nettoergebnis nach Zuw./Entn. Haushaltsrücklagen (Saldo 0 +/- SU23)</b>				<b>-24 100,00</b>	<b>-20 500,00</b>	<b>-18 716,37</b>			
<b>Investive Gebarung</b>										
2/340100+301000	Kapitaltransfers von Ländern, Landesfonds und Landeskammern		3331	33	0,00	0,00	0,00	0,00	0,00	24 750,00
<b>SU 33</b>	<b>Summe Einzahlungen investive Gebarung</b>							<b>0,00</b>	<b>0,00</b>	<b>24 750,00</b>
1/340100-042000	Amts-, Betriebs- und Geschäftsausstattung		3415	41	0,00	0,00	0,00	0,00	0,00	864,50
<b>SU 34</b>	<b>Summe Auszahlungen investive Gebarung</b>							<b>0,00</b>	<b>0,00</b>	<b>864,50</b>
<b>SA2</b>	<b>Saldo (2) Geldfluss aus der Investiven Gebarung (33 - 34)</b>							<b>0,00</b>	<b>0,00</b>	<b>23 885,50</b>
<b>SA3</b>	<b>Saldo (3) Nettofinanzierungssaldo (Saldo 1 + Saldo 2)</b>							<b>-18 300,00</b>	<b>-14 700,00</b>	<b>13 095,49</b>
<b>Finanzierungstätigkeit</b>										
<b>SU 35</b>	<b>Summe Einzahlungen aus der Finanzierungstätigkeit</b>							<b>0,00</b>	<b>0,00</b>	<b>0,00</b>

		MVAG			Ergebnisvoranschlag			Finanzierungsvoranschlag		
		EH	FH	QU	VA 2022	VA 2021	RA 2020	VA 2022	VA 2021	RA 2020
<b>SU 36</b>	<b>Summe Auszahlungen aus der Finanzierungstätigkeit</b>							<b>0,00</b>	<b>0,00</b>	<b>0,00</b>
<b>SA4</b>	<b>Saldo (4) Geldfluss aus der Finanzierungstätigkeit (35 – 36)</b>							<b>0,00</b>	<b>0,00</b>	<b>0,00</b>
<b>SA5</b>	<b>Saldo (5) Geldfluss aus der voranschlagswirksamen Gebarung (Saldo 3 + Saldo 4)</b>							<b>-18 300,00</b>	<b>-14 700,00</b>	<b>13 095,49</b>
<b>340200</b>	<b>VIRTULLEUM</b>									
<b>Operative Gebarung</b>										
2/340200+810100	Erlöse Leihgeräte	2114	3114	13	500,00	500,00	0,00	500,00	500,00	0,00
2/340200+860000	Transfers von Bund, Bundesfonds und Bundeskammern	2121	3121	15	7 000,00	0,00	0,00	7 000,00	0,00	0,00
<b>SU 21 / 31</b>	<b>Summe Erträge / Einzahlungen operative Gebarung</b>				<b>7 500,00</b>	<b>500,00</b>	<b>0,00</b>	<b>7 500,00</b>	<b>500,00</b>	<b>0,00</b>
1/340200-400000	Geringwertige Wirtschaftsgüter (GWG)	2221	3221	23	300,00	300,00	51,82	300,00	300,00	51,82
1/340200-457000	Druckwerke	2221	3221	23	2 000,00	1 000,00	0,00	2 000,00	1 000,00	0,00
1/340200-600000	Strom	2222	3222	24	500,00	400,00	247,19	500,00	400,00	247,19
1/340200-600300	Wärme	2222	3222	24	600,00	400,00	335,91	600,00	400,00	335,91
1/340200-614000	Instandhaltung von Gebäuden	2224	3224	24	200,00	200,00	0,00	200,00	200,00	0,00
1/340200-617000	Fahrzeug- und Maschinenkosten	2224	3224	24	100,00	100,00	0,00	100,00	100,00	0,00
1/340200-618000	Instandhaltung Einrichtung (inkl. Wartungs- u. Hostingkosten)	2224	3224	24	5 000,00	5 700,00	3 723,80	5 000,00	5 700,00	3 723,80
1/340200-631000	Telekommunikationsdienste	2222	3222	24	100,00	200,00	90,00	100,00	200,00	90,00
1/340200-650000	Kreditzinsen	2241	3241	25	1 300,00	1 400,00	1 354,22	1 300,00	1 400,00	1 354,22
1/340200-680000	Planmäßige Abschreibung	2226			500,00	200,00	198,20	0,00	0,00	0,00
1/340200-720000	Betriebs- u. Verwaltungskosten (GEDESAG)	2225	3225	24	1 200,00	1 000,00	1 001,64	1 200,00	1 000,00	1 001,64
1/340200-728300	Werbung	2225	3225	24	8 000,00	8 000,00	6 956,73	8 000,00	8 000,00	6 956,73
1/340200-728500	Leistungsentgelte an Firmen	2225	3225	24	13 000,00	17 000,00	2 880,50	13 000,00	17 000,00	2 880,50
1/340200-728800	Vergütung Bauhofleistungen	2225	3225	24	500,00	500,00	0,00	500,00	500,00	0,00
<b>SU 22 / 32</b>	<b>Summe Aufwendungen / Auszahlungen operative Gebarung</b>				<b>33 300,00</b>	<b>36 400,00</b>	<b>16 840,01</b>	<b>32 800,00</b>	<b>36 200,00</b>	<b>16 641,81</b>
<b>SA 0 / SA 1</b>	<b>(0) Nettoergebnis (21 - 22) / (1) Geldfluss operative Gebarung (31 – 32)</b>				<b>-25 800,00</b>	<b>-35 900,00</b>	<b>-16 840,01</b>	<b>-25 300,00</b>	<b>-35 700,00</b>	<b>-16 641,81</b>
<b>SU 23</b>	<b>Summe Haushaltsrücklagen</b>				<b>0,00</b>	<b>0,00</b>	<b>0,00</b>	<b>0,00</b>	<b>0,00</b>	<b>0,00</b>
<b>SA00</b>	<b>Nettoergebnis nach Zuw./Entn. Haushaltsrücklagen (Saldo 0 +/- SU23)</b>				<b>-25 800,00</b>	<b>-35 900,00</b>	<b>-16 840,01</b>			
<b>Investive Gebarung</b>										
<b>SU 33</b>	<b>Summe Einzahlungen investive Gebarung</b>							<b>0,00</b>	<b>0,00</b>	<b>0,00</b>
1/340200-042000	Einrichtung		3415	41	0,00	0,00	0,00	1 000,00	2 000,00	8 320,62
<b>SU 34</b>	<b>Summe Auszahlungen investive Gebarung</b>							<b>1 000,00</b>	<b>2 000,00</b>	<b>8 320,62</b>
<b>SA2</b>	<b>Saldo (2) Geldfluss aus der Investiven Gebarung (33 – 34)</b>							<b>-1 000,00</b>	<b>-2 000,00</b>	<b>-8 320,62</b>
<b>SA3</b>	<b>Saldo (3) Nettofinanzierungssaldo (Saldo 1 + Saldo 2)</b>							<b>-26 300,00</b>	<b>-37 700,00</b>	<b>-24 962,43</b>
<b>Finanzierungstätigkeit</b>										
<b>SU 35</b>	<b>Summe Einzahlungen aus der Finanzierungstätigkeit</b>							<b>0,00</b>	<b>0,00</b>	<b>0,00</b>
1/340200-346500	Darlehen Bank Austria-UniCredit		3614	65	0,00	0,00	0,00	7 200,00	7 200,00	3 455,01

		MVAG			Ergebnisvoranschlag			Finanzierungsvoranschlag		
		EH	FH	QU	VA 2022	VA 2021	RA 2020	VA 2022	VA 2021	RA 2020
1/340200-346600	Darlehen BAWAG-PSK		3614	65	0,00	0,00	0,00	2 300,00	2 200,00	2 273,58
<b>SU 36</b>	<b>Summe Auszahlungen aus der Finanzierungstätigkeit</b>							<b>9 500,00</b>	<b>9 400,00</b>	<b>5 728,59</b>
<b>SA4</b>	<b>Saldo (4) Geldfluss aus der Finanzierungstätigkeit (35 – 36)</b>							<b>-9 500,00</b>	<b>-9 400,00</b>	<b>-5 728,59</b>
<b>SA5</b>	<b>Saldo (5) Geldfluss aus der voranschlagswirksamen Gebarung (Saldo 3 + Saldo 4)</b>							<b>-35 800,00</b>	<b>-47 100,00</b>	<b>-30 691,02</b>
<b>341</b>	<b>Sonstige Sammlungen</b>									
<b>341000</b>	<b>RÖMERMUSEUM</b>									
<b>Operative Gebarung</b>										
2/341000+810000	Eintrittsentgelte	2114	3114	13	5 000,00	4 800,00	1 411,43	5 000,00	4 800,00	1 411,43
2/341000+810100	Verkäufe 10 %	2114	3114	13	100,00	100,00	45,46	100,00	100,00	45,46
2/341000+810500	Verkäufe 20 %	2114	3114	13	400,00	400,00	17,58	400,00	400,00	17,58
2/341000+813000	Erträge aus der Auflösung von Investitionszuschüssen (Kapitaltransfers)	2127			10 000,00	1 800,00	5 921,42	0,00	0,00	0,00
2/341000+817000	Erträge aus der Auflösung von sonstigen Rückstellungen	2117			0,00	0,00	1 754,53	0,00	0,00	0,00
2/341000+829000	Sonstige Einnahmen	2116	3116	18	2 400,00	2 400,00	247,79	2 400,00	2 400,00	247,79
2/341000+861000	Transfers von Ländern, Landesfonds und Landeskammern	2121	3121	15	100,00	100,00	498,42	100,00	100,00	498,42
<b>SU 21 / 31</b>	<b>Summe Erträge / Einzahlungen operative Gebarung</b>				<b>18 000,00</b>	<b>9 600,00</b>	<b>9 896,63</b>	<b>8 000,00</b>	<b>7 800,00</b>	<b>2 220,68</b>
1/341000-400000	Geringwertige Wirtschaftsgüter (GWG)	2221	3221	23	400,00	400,00	1 016,06	400,00	400,00	1 016,06
1/341000-400100	Dienstbekleidung	2221	3221	23	400,00	400,00	0,00	400,00	400,00	0,00
1/341000-413000	Verkaufsartikel	2221	3221	23	1 000,00	1 000,00	0,00	1 000,00	1 000,00	0,00
1/341000-454000	Reinigungsmaterial	2221	3221	23	400,00	400,00	193,50	400,00	400,00	193,50
1/341000-456000	Büromaterial	2221	3221	23	300,00	100,00	265,29	300,00	100,00	265,29
1/341000-457000	Druckwerke	2221	3221	23	1 000,00	1 000,00	40,07	1 000,00	1 000,00	40,07
1/341000-459000	Sonstige Verbrauchsgüter	2221	3221	23	100,00	100,00	0,00	100,00	100,00	0,00
1/341000-510000	Geldbezüge Vertragsbedienstete der Verwaltung	2211	3211	20	45 600,00	35 900,00	33 475,99	45 600,00	35 900,00	33 475,99
1/341000-511000	Geldbezüge VB handwerkli. Verwendung	2211	3211	20	7 800,00	7 700,00	6 389,46	7 800,00	7 700,00	6 389,46
1/341000-523000	Geldbezüge nicht ganzjährig beschäftigten Arbeiter	2211	3211	20	700,00	0,00	0,00	700,00	0,00	0,00
1/341000-565000	Mehrleistungsvergütungen	2211	3211	20	4 300,00	3 800,00	3 647,76	4 300,00	3 800,00	3 647,76
1/341000-569000	Sonstige Nebengebühren	2211	3211	20	2 200,00	1 500,00	694,90	2 200,00	1 500,00	694,90
1/341000-580000	Dienstgeberbeiträge zum Ausgleichsfonds für Familienbeihilfen	2212	3212	20	2 400,00	2 000,00	1 735,64	2 400,00	2 000,00	1 735,64
1/341000-582000	Sonstige Dienstgeberbeiträge zur sozialen Sicherheit	2212	3212	20	12 700,00	10 400,00	9 341,83	12 700,00	10 400,00	9 341,83
1/341000-591000	Dotierung von Rückstellungen für Abfertigungen	2214			7 900,00	500,00	13 819,42	0,00	0,00	0,00
1/341000-592000	Dotierung von Rückstellungen für Jubiläumswendungen	2214			3 100,00	200,00	5 482,64	0,00	0,00	0,00

		MVAG	MVAG	QU	Ergebnisvoranschlag			Finanzierungsvoranschlag						
					EH	FH		VA 2022	VA 2021	RA 2020	VA 2022	VA 2021	RA 2020	
1/341000-600000	Strom	2222	3222	24										
1/341000-600300	Wärme	2222	3222	24										
1/341000-614000	Instandhaltung Gebäude	2224	3224	24										
1/341000-617000	Fahrzeug- und Maschinenkosten	2224	3224	24										
1/341000-618000	Instandhaltung der Einrichtung	2224	3224	24										
1/341000-630000	Porto	2222	3222	24										
1/341000-631000	Telekommunikationsdienste	2222	3222	24										
1/341000-650000	Kreditzinsen	2241	3241	25										
1/341000-670000	Versicherungen	2222	3222	24										
1/341000-680000	Planmäßige Abschreibung	2226												
1/341000-710000	Öffentliche Abgaben	2225	3225	24										
1/341000-710100	Kommunalsteuer	2225	3225	24										
1/341000-720000	Betriebs- u. Verwaltungskosten (GEDESAG)	2225	3225	24										
1/341000-724000	Reisegebühren	2225	3225	24										
1/341000-726000	Mitgliedsbeiträge an Institutionen	2225	3225	24										
1/341000-728200	Honorare Führungen	2225	3225	24										
1/341000-728300	Werbung	2225	3225	24										
1/341000-728500	Leistungsentgelte an Firmen	2225	3225	24										
1/341000-728800	Vergütung Bauhofleistungen	2225	3225	24										
1/341000-729000	sonstige Ausgaben	2225	3225	24										
<b>SU 22 / 32</b>	<b>Summe Aufwendungen / Auszahlungen operative Gebarung</b>													
<b>SA 0 / SA 1</b>	<b>(0) Nettoergebnis (21 - 22) / (1) Geldfluss operative Gebarung (31 - 32)</b>													
<b>SU 23</b>	<b>Summe Haushaltsrücklagen</b>													
<b>SA00</b>	<b>Nettoergebnis nach Zuw./Entn. Haushaltsrücklagen (Saldo 0 +/- SU23)</b>													
<b>Investive Gebarung</b>														
<b>SU 33</b>	<b>Summe Einzahlungen investive Gebarung</b>													
1/341000-042000	Einrichtung		3415	41										
<b>SU 34</b>	<b>Summe Auszahlungen investive Gebarung</b>													
<b>SA2</b>	<b>Saldo (2) Geldfluss aus der Investiven Gebarung (33 - 34)</b>													
<b>SA3</b>	<b>Saldo (3) Nettofinanzierungssaldo (Saldo 1 + Saldo 2)</b>													
<b>Finanzierungstätigkeit</b>														
<b>SU 35</b>	<b>Summe Einzahlungen aus der Finanzierungstätigkeit</b>													
1/341000-346600	Darlehen BAWAG-PSK		3614	65										
<b>SU 36</b>	<b>Summe Auszahlungen aus der Finanzierungstätigkeit</b>													
<b>SA4</b>	<b>Saldo (4) Geldfluss aus der Finanzierungstätigkeit (35 - 36)</b>													
<b>SA5</b>	<b>Saldo (5) Geldfluss aus der voranschlagswirksamen Gebarung (Saldo 3 + Saldo 4)</b>													

		MVAG	MVAG	QU	Ergebnisvoranschlag			Finanzierungsvoranschlag		
		EH	FH		VA 2022	VA 2021	RA 2020	VA 2022	VA 2021	RA 2020
<b>341100</b>	<b>Römermuseum Adaptierung</b>									
	<b>Operative Gebarung</b>									
6/341100+829960	Sonstige Einnahme - Übernahme 2019	2116	3116	18	0,00	0,00	36 423,00	0,00	0,00	36 423,00
6/341100+860000	Transfers von Bund, Bundesfonds und Bundeskammern	2121	3121	15	0,00	0,00	6 000,00	0,00	0,00	6 000,00
<b>SU 21 / 31</b>	<b>Summe Erträge / Einzahlungen operative Gebarung</b>				<b>0,00</b>	<b>0,00</b>	<b>42 423,00</b>	<b>0,00</b>	<b>0,00</b>	<b>42 423,00</b>
1/341100-680000	Planmäßige Abschreibung	2226			11 800,00	9 600,00	7 205,12	0,00	0,00	0,00
5/341100-728500	Leistungsentgelte an Firmen	2225	3225	24	0,00	0,00	14 245,00	0,00	0,00	50 668,00
5/341100-729910	Sonstige Aufwendungen (Überschussrückführung an operative Gebarung)	2225	3225	24	0,00	0,00	61 407,16	0,00	0,00	61 407,16
5/341100-729960	Sonstige Ausgabe - Übernahme 2019	2225	3225	24	0,00	0,00	36 423,00	0,00	0,00	36 423,00
<b>SU 22 / 32</b>	<b>Summe Aufwendungen / Auszahlungen operative Gebarung</b>				<b>11 800,00</b>	<b>9 600,00</b>	<b>119 280,28</b>	<b>0,00</b>	<b>0,00</b>	<b>148 498,16</b>
<b>SA 0 / SA 1</b>	<b>(0) Nettoergebnis (21 - 22) / (1) Geldfluss operative Gebarung (31 - 32)</b>				<b>-11 800,00</b>	<b>-9 600,00</b>	<b>-76 857,28</b>	<b>0,00</b>	<b>0,00</b>	<b>-106 075,16</b>
<b>SU 23</b>	<b>Summe Haushaltsrücklagen</b>				<b>0,00</b>	<b>0,00</b>	<b>0,00</b>	<b>0,00</b>	<b>0,00</b>	<b>0,00</b>
<b>SA00</b>	<b>Nettoergebnis nach Zuw./Entn. Haushaltsrücklagen (Saldo 0 +/- SU23)</b>				<b>-11 800,00</b>	<b>-9 600,00</b>	<b>-76 857,28</b>			
	<b>Investive Gebarung</b>									
6/341100+301000	Kapitaltransfers von Ländern, Landesfonds und Landeskammern		3331	33	0,00	0,00	0,00	0,00	0,00	81 725,00
<b>SU 33</b>	<b>Summe Einzahlungen investive Gebarung</b>							<b>0,00</b>	<b>0,00</b>	<b>81 725,00</b>
5/341100-042000	Amts-, Betriebs- und Geschäftsausstattung		3415	41	0,00	0,00	0,00	0,00	0,00	91 740,84
<b>SU 34</b>	<b>Summe Auszahlungen investive Gebarung</b>							<b>0,00</b>	<b>0,00</b>	<b>91 740,84</b>
<b>SA2</b>	<b>Saldo (2) Geldfluss aus der Investiven Gebarung (33 - 34)</b>							<b>0,00</b>	<b>0,00</b>	<b>-10 015,84</b>
<b>SA3</b>	<b>Saldo (3) Nettofinanzierungssaldo (Saldo 1 + Saldo 2)</b>							<b>0,00</b>	<b>0,00</b>	<b>-116 091,00</b>
	<b>Finanzierungstätigkeit</b>									
6/341100+346000	Bankdarlehen		3514	55	0,00	0,00	0,00	0,00	0,00	35 000,00
<b>SU 35</b>	<b>Summe Einzahlungen aus der Finanzierungstätigkeit</b>							<b>0,00</b>	<b>0,00</b>	<b>35 000,00</b>
<b>SU 36</b>	<b>Summe Auszahlungen aus der Finanzierungstätigkeit</b>							<b>0,00</b>	<b>0,00</b>	<b>0,00</b>
<b>SA4</b>	<b>Saldo (4) Geldfluss aus der Finanzierungstätigkeit (35 - 36)</b>							<b>0,00</b>	<b>0,00</b>	<b>35 000,00</b>
<b>SA5</b>	<b>Saldo (5) Geldfluss aus der voranschlagswirksamen Gebarung (Saldo 3 + Saldo 4)</b>							<b>0,00</b>	<b>0,00</b>	<b>-81 091,00</b>
<b>36</b>	<b>Heimatpflege</b>									
<b>360</b>	<b>Heimtmuseen</b>									
<b>360000</b>	<b>AUSSTELLUNGEN/MUSEEN MINORITENKLOSTER</b>									
	<b>Operative Gebarung</b>									
2/360000+810000	Eintrittsentgelte	2114	3114	13	5 000,00	5 000,00	221,22	5 000,00	5 000,00	221,22
2/360000+810100	Verkäufe	2114	3114	13	100,00	100,00	0,00	100,00	100,00	0,00

		MVAG	MVAG	QU	Ergebnisvoranschlag			Finanzierungsvoranschlag		
		EH	FH		VA 2022	VA 2021	RA 2020	VA 2022	VA 2021	RA 2020
2/360000+813000	Erträge aus der Auflösung von Investitionszuschüssen (Kapitaltransfers)	2127			7 200,00	1 000,00	4 093,75	0,00	0,00	0,00
2/360000+817000	Erträge aus der Auflösung von sonstigen Rückstellungen	2117			3 900,00	3 900,00	0,00	0,00	0,00	0,00
2/360000+829000	Sonstige Einnahmen	2116	3116	18	10 000,00	10 000,00	0,00	10 000,00	10 000,00	0,00
2/360000+861000	Transfers von Ländern, Landesfonds und Landeskammern	2121	3121	15	100,00	100,00	0,00	100,00	100,00	0,00
<b>SU 21 / 31</b>	<b>Summe Erträge / Einzahlungen operative Gebarung</b>				<b>26 300,00</b>	<b>20 100,00</b>	<b>4 314,97</b>	<b>15 200,00</b>	<b>15 200,00</b>	<b>221,22</b>
1/360000-400000	Geringwertige Wirtschaftsgüter (GWG)	2221	3221	23	100,00	100,00	0,00	100,00	100,00	0,00
1/360000-456000	Büromaterial	2221	3221	23	100,00	100,00	0,00	100,00	100,00	0,00
1/360000-457000	Druckwerke	2221	3221	23	1 700,00	1 700,00	0,00	1 700,00	1 700,00	0,00
1/360000-459000	Sonstige Verbrauchsgüter	2221	3221	23	100,00	100,00	8,97	100,00	100,00	8,97
1/360000-510000	Geldbezüge Vertragsbedienstete der Verwaltung	2211	3211	20	3 900,00	3 500,00	7 685,63	3 900,00	3 500,00	7 685,63
1/360000-511000	Geldbezüge VB handwerkli. Verwendung	2211	3211	20	6 100,00	9 000,00	7 036,48	6 100,00	9 000,00	7 036,48
1/360000-565000	Mehrleistungsvergütungen	2211	3211	20	700,00	1 000,00	1 120,90	700,00	1 000,00	1 120,90
1/360000-569000	Sonstige Nebengebühren	2211	3211	20	300,00	200,00	127,46	300,00	200,00	127,46
1/360000-580000	Dienstgeberbeiträge zum Ausgleichsfonds für Familienbeihilfen	2212	3212	20	300,00	300,00	623,10	300,00	300,00	623,10
1/360000-582000	Sonstige Dienstgeberbeiträge zur sozialen Sicherheit	2212	3212	20	2 300,00	2 200,00	3 382,76	2 300,00	2 200,00	3 382,76
1/360000-591000	Dotierung von Rückstellungen für Abfertigungen	2214			0,00	0,00	136,67	0,00	0,00	0,00
1/360000-592000	Dotierung von Rückstellungen für Jubiläumswendungen	2214			200,00	100,00	928,26	0,00	0,00	0,00
1/360000-600000	Strom	2222	3222	24	3 500,00	2 900,00	2 139,31	3 500,00	2 900,00	1 971,86
1/360000-600300	Wärme	2222	3222	24	2 000,00	2 000,00	1 779,82	2 000,00	2 000,00	1 557,65
1/360000-614000	Instandhaltung Gebäude	2224	3224	24	1 000,00	1 000,00	680,78	1 000,00	1 000,00	626,38
1/360000-616000	Instandhaltung von Maschinen und maschinellen Anlagen	2224	3224	24	3 000,00	3 000,00	0,00	3 000,00	3 000,00	0,00
1/360000-617000	Fahrzeug- und Maschinenkosten	2224	3224	24	700,00	700,00	199,02	700,00	700,00	199,02
1/360000-618000	Instandhaltung der Einrichtung	2224	3224	24	300,00	300,00	0,00	300,00	300,00	0,00
1/360000-650000	Kreditzinsen	2241	3241	25	1 200,00	1 500,00	1 645,06	1 200,00	1 500,00	1 645,06
1/360000-670000	Versicherungen	2222	3222	24	4 700,00	4 500,00	4 910,23	4 700,00	4 500,00	4 910,23
1/360000-680000	Planmäßige Abschreibung	2226			3 800,00	4 000,00	2 678,35	0,00	0,00	0,00
1/360000-710000	Öffentliche Abgaben	2225	3225	24	3 100,00	3 100,00	2 903,11	3 100,00	3 100,00	2 903,11
1/360000-710100	Kommunalsteuer	2225	3225	24	400,00	400,00	479,00	400,00	400,00	479,00
1/360000-724000	Reisegebühren	2225	3225	24	100,00	0,00	0,00	100,00	0,00	0,00
1/360000-726000	Mitgliedsbeiträge an Institutionen	2225	3225	24	200,00	200,00	55,00	200,00	200,00	55,00
1/360000-728300	Werbung	2225	3225	24	7 200,00	7 600,00	0,00	7 200,00	7 600,00	0,00
1/360000-728500	Leistungsentgelte an Firmen	2225	3225	24	26 000,00	32 000,00	8 002,29	26 000,00	32 000,00	8 000,53

		MVAG			Ergebnisvoranschlag			Finanzierungsvoranschlag		
		EH	FH	QU	VA 2022	VA 2021	RA 2020	VA 2022	VA 2021	RA 2020
1/360000-728800	Vergütung Bauhofleistungen	2225	3225	24	4 800,00	4 800,00	3 329,95	4 800,00	4 800,00	3 329,95
<b>SU 22 / 32</b>	<b>Summe Aufwendungen / Auszahlungen operative Gebarung</b>				<b>77 800,00</b>	<b>86 300,00</b>	<b>49 852,15</b>	<b>73 800,00</b>	<b>82 200,00</b>	<b>45 663,09</b>
<b>SA 0 / SA 1</b>	<b>(0) Nettoergebnis (21 - 22) / (1) Geldfluss operative Gebarung (31 - 32)</b>				<b>-51 500,00</b>	<b>-66 200,00</b>	<b>-45 537,18</b>	<b>-58 600,00</b>	<b>-67 000,00</b>	<b>-45 441,87</b>
<b>SU 23</b>	<b>Summe Haushaltsrücklagen</b>				<b>0,00</b>	<b>0,00</b>	<b>0,00</b>	<b>0,00</b>	<b>0,00</b>	<b>0,00</b>
<b>SA00</b>	<b>Nettoergebnis nach Zuw./Entn. Haushaltsrücklagen (Saldo 0 +/- SU23)</b>				<b>-51 500,00</b>	<b>-66 200,00</b>	<b>-45 537,18</b>			
<b>Investive Gebarung</b>										
<b>SU 33</b>	<b>Summe Einzahlungen investive Gebarung</b>							<b>0,00</b>	<b>0,00</b>	<b>0,00</b>
1/360000-006000	Sonstige Grundstückseinrichtungen		3412	40	0,00	0,00	0,00	30 000,00	18 000,00	0,00
1/360000-046000	Kulturgüter beweglich		3416	41	0,00	0,00	0,00	100,00	100,00	700,00
<b>SU 34</b>	<b>Summe Auszahlungen investive Gebarung</b>							<b>30 100,00</b>	<b>18 100,00</b>	<b>700,00</b>
<b>SA2</b>	<b>Saldo (2) Geldfluss aus der Investiven Gebarung (33 - 34)</b>							<b>-30 100,00</b>	<b>-18 100,00</b>	<b>-700,00</b>
<b>SA3</b>	<b>Saldo (3) Nettofinanzierungssaldo (Saldo 1 + Saldo 2)</b>							<b>-88 700,00</b>	<b>-85 100,00</b>	<b>-46 141,87</b>
<b>Finanzierungstätigkeit</b>										
<b>SU 35</b>	<b>Summe Einzahlungen aus der Finanzierungstätigkeit</b>							<b>0,00</b>	<b>0,00</b>	<b>0,00</b>
1/360000-346800	Darlehen Hypo NOE		3614	65	0,00	0,00	0,00	27 400,00	27 100,00	12 312,31
<b>SU 36</b>	<b>Summe Auszahlungen aus der Finanzierungstätigkeit</b>							<b>27 400,00</b>	<b>27 100,00</b>	<b>12 312,31</b>
<b>SA4</b>	<b>Saldo (4) Geldfluss aus der Finanzierungstätigkeit (35 - 36)</b>							<b>-27 400,00</b>	<b>-27 100,00</b>	<b>-12 312,31</b>
<b>SA5</b>	<b>Saldo (5) Geldfluss aus der voranschlagswirksamen Gebarung (Saldo 3 + Saldo 4)</b>							<b>-116 100,00</b>	<b>-112 200,00</b>	<b>-58 454,18</b>
<b>360100</b>	<b>Virtulleum</b>									
<b>Operative Gebarung</b>										
2/360100+813000	Erträge aus der Auflösung von Investitionszuschüssen (Kapitaltransfers)		2127		16 100,00	7 200,00	7 170,00	0,00	0,00	0,00
6/360100+829960	Sonstige Einnahme - Übernahme 2019	2116	3116	18	0,00	0,00	62 800,00	0,00	0,00	62 800,00
<b>SU 21 / 31</b>	<b>Summe Erträge / Einzahlungen operative Gebarung</b>				<b>16 100,00</b>	<b>7 200,00</b>	<b>69 970,00</b>	<b>0,00</b>	<b>0,00</b>	<b>62 800,00</b>
1/360100-680000	Planmäßige Abschreibung	2226			61 100,00	7 600,00	59 470,06	0,00	0,00	0,00
5/360100-728500	Leistungsentgelte an Firmen	2225	3225	24	0,00	0,00	-36 335,75	0,00	0,00	18 724,25
5/360100-729910	Sonstige Aufwendungen (Überschussrückführung an operative Gebarung)	2225	3225	24	0,00	0,00	62 800,00	0,00	0,00	62 800,00
5/360100-729960	Sonstige Ausgabe - Übernahme 2019	2225	3225	24	0,00	0,00	62 800,00	0,00	0,00	62 800,00
<b>SU 22 / 32</b>	<b>Summe Aufwendungen / Auszahlungen operative Gebarung</b>				<b>61 100,00</b>	<b>7 600,00</b>	<b>148 734,31</b>	<b>0,00</b>	<b>0,00</b>	<b>144 324,25</b>
<b>SA 0 / SA 1</b>	<b>(0) Nettoergebnis (21 - 22) / (1) Geldfluss operative Gebarung (31 - 32)</b>				<b>-45 000,00</b>	<b>-400,00</b>	<b>-78 764,31</b>	<b>0,00</b>	<b>0,00</b>	<b>-81 524,25</b>
<b>SU 23</b>	<b>Summe Haushaltsrücklagen</b>				<b>0,00</b>	<b>0,00</b>	<b>0,00</b>	<b>0,00</b>	<b>0,00</b>	<b>0,00</b>
<b>SA00</b>	<b>Nettoergebnis nach Zuw./Entn. Haushaltsrücklagen (Saldo 0 +/- SU23)</b>				<b>-45 000,00</b>	<b>-400,00</b>	<b>-78 764,31</b>			
<b>Investive Gebarung</b>										
6/360100+301000	Kapitaltransfers von Ländern, Landesfonds und Landeskammern		3331	33	0,00	0,00	0,00	0,00	0,00	71 700,00
<b>SU 33</b>	<b>Summe Einzahlungen investive Gebarung</b>							<b>0,00</b>	<b>0,00</b>	<b>71 700,00</b>

		MVAG			Ergebnisvoranschlag			Finanzierungsvoranschlag		
		EH	FH	QU	VA 2022	VA 2021	RA 2020	VA 2022	VA 2021	RA 2020
5/360100-042000	Amts-, Betriebs- und Geschäftsausstattung		3415	41	0,00	0,00	0,00	0,00	0,00	4 995,00
<b>SU 34</b>	<b>Summe Auszahlungen investive Gebarung</b>							<b>0,00</b>	<b>0,00</b>	<b>4 995,00</b>
<b>SA2</b>	<b>Saldo (2) Geldfluss aus der Investiven Gebarung (33 – 34)</b>							<b>0,00</b>	<b>0,00</b>	<b>66 705,00</b>
<b>SA3</b>	<b>Saldo (3) Nettofinanzierungssaldo (Saldo 1 + Saldo 2)</b>							<b>0,00</b>	<b>0,00</b>	<b>-14 819,25</b>
<b>Finanzierungstätigkeit</b>										
<b>SU 35</b>	<b>Summe Einzahlungen aus der Finanzierungstätigkeit</b>							<b>0,00</b>	<b>0,00</b>	<b>0,00</b>
<b>SU 36</b>	<b>Summe Auszahlungen aus der Finanzierungstätigkeit</b>							<b>0,00</b>	<b>0,00</b>	<b>0,00</b>
<b>SA4</b>	<b>Saldo (4) Geldfluss aus der Finanzierungstätigkeit (35 – 36)</b>							<b>0,00</b>	<b>0,00</b>	<b>0,00</b>
<b>SA5</b>	<b>Saldo (5) Geldfluss aus der voranschlagswirksamen Gebarung (Saldo 3 + Saldo 4)</b>							<b>0,00</b>	<b>0,00</b>	<b>-14 819,25</b>
<b>361</b>	<b>Nichtwissenschaftliche Archive</b>									
<b>361000</b>	<b>STADTARCHIV</b>									
<b>Operative Gebarung</b>										
2/361000+808000	Heimatkundliche Schriften, Erlöse	2116	3116	16	100,00	100,00	0,00	100,00	100,00	0,00
2/361000+810000	Heimatsbuch-Verkaufserlöse	2114	3114	13	1 600,00	1 000,00	148,10	1 600,00	1 000,00	148,10
<b>SU 21 / 31</b>	<b>Summe Erträge / Einzahlungen operative Gebarung</b>				<b>1 700,00</b>	<b>1 100,00</b>	<b>148,10</b>	<b>1 700,00</b>	<b>1 100,00</b>	<b>148,10</b>
1/361000-400000	Geringwertige Wirtschaftsgüter (GWG)	2221	3221	23	1 000,00	1 500,00	768,46	1 000,00	1 500,00	768,46
1/361000-459000	Sonstige Verbrauchsgüter	2221	3221	23	300,00	300,00	263,64	300,00	300,00	263,64
1/361000-615000	Instandhaltung von Kulturgütern	2224	3224	24	4 000,00	4 000,00	3 900,00	4 000,00	4 000,00	0,00
1/361000-616000	Instandhaltung der Anlagen	2224	3224	24	600,00	600,00	0,00	600,00	600,00	0,00
1/361000-618000	Instandhaltung von sonstigen Anlagen	2224	3224	24	1 000,00	1 000,00	0,00	1 000,00	1 000,00	0,00
1/361000-650000	Kreditzinsen	2241	3241	25	0,00	100,00	37,84	0,00	100,00	37,84
1/361000-680000	Planmäßige Abschreibung	2226			300,00	300,00	585,67	0,00	0,00	0,00
1/361000-725000	Bildarchiv	2225	3225	24	2 000,00	2 000,00	1 455,58	2 000,00	2 000,00	1 455,58
1/361000-725100	Heimatkundliche Schriften	2225	3225	24	2 000,00	6 000,00	6 049,20	2 000,00	6 000,00	6 049,20
1/361000-728000	Entgelte für sonstige Leistungen	2225	3225	24	3 500,00	500,00	200,00	3 500,00	500,00	200,00
1/361000-728800	Vergütung Bauhofleistungen	2225	3225	24	400,00	400,00	0,00	400,00	400,00	0,00
<b>SU 22 / 32</b>	<b>Summe Aufwendungen / Auszahlungen operative Gebarung</b>				<b>15 100,00</b>	<b>16 700,00</b>	<b>13 260,39</b>	<b>14 800,00</b>	<b>16 400,00</b>	<b>8 774,72</b>
<b>SA 0 / SA 1</b>	<b>(0) Nettoergebnis (21 - 22) / (1) Geldfluss operative Gebarung (31 – 32)</b>				<b>-13 400,00</b>	<b>-15 600,00</b>	<b>-13 112,29</b>	<b>-13 100,00</b>	<b>-15 300,00</b>	<b>-8 626,62</b>
<b>SU 23</b>	<b>Summe Haushaltsrücklagen</b>				<b>0,00</b>	<b>0,00</b>	<b>0,00</b>	<b>0,00</b>	<b>0,00</b>	<b>0,00</b>
<b>SA00</b>	<b>Nettoergebnis nach Zuw./Entn. Haushaltsrücklagen (Saldo 0 +/- SU23)</b>				<b>-13 400,00</b>	<b>-15 600,00</b>	<b>-13 112,29</b>			
<b>Investive Gebarung</b>										
<b>SU 33</b>	<b>Summe Einzahlungen investive Gebarung</b>							<b>0,00</b>	<b>0,00</b>	<b>0,00</b>
1/361000-042000	Amts- und Geschäftsausstattung		3415	41	0,00	0,00	0,00	0,00	8 600,00	0,00
<b>SU 34</b>	<b>Summe Auszahlungen investive Gebarung</b>							<b>0,00</b>	<b>8 600,00</b>	<b>0,00</b>
<b>SA2</b>	<b>Saldo (2) Geldfluss aus der Investiven Gebarung (33 – 34)</b>							<b>0,00</b>	<b>-8 600,00</b>	<b>0,00</b>
<b>SA3</b>	<b>Saldo (3) Nettofinanzierungssaldo (Saldo 1 + Saldo 2)</b>							<b>-13 100,00</b>	<b>-23 900,00</b>	<b>-8 626,62</b>



	MVAG EH	MVAG FH	QU	Ergebnisvoranschlag			Finanzierungsvoranschlag		
				VA 2022	VA 2021	RA 2020	VA 2022	VA 2021	RA 2020
<b>Finanzierungstätigkeit</b>									
<b>SU 35</b>	<b>Summe Einzahlungen aus der Finanzierungstätigkeit</b>						<b>0,00</b>	<b>0,00</b>	<b>0,00</b>
1/361000-346200			3614 65	0,00	0,00	0,00	0,00	2 900,00	2 834,80
<b>SU 36</b>	<b>Summe Auszahlungen aus der Finanzierungstätigkeit</b>						<b>0,00</b>	<b>2 900,00</b>	<b>2 834,80</b>
<b>SA4</b>	<b>Saldo (4) Geldfluss aus der Finanzierungstätigkeit (35 – 36)</b>						<b>0,00</b>	<b>-2 900,00</b>	<b>-2 834,80</b>
<b>SA5</b>	<b>Saldo (5) Geldfluss aus der voranschlagswirksamen Gebarung (Saldo 3 + Saldo 4)</b>						<b>-13 100,00</b>	<b>-26 800,00</b>	<b>-11 461,42</b>
<b>361100</b>	<b>Druck Geschichte der Stadt Tulln</b>								
<b>Operative Gebarung</b>									
<b>SU 21 / 31</b>	<b>Summe Erträge / Einzahlungen operative Gebarung</b>			<b>0,00</b>	<b>0,00</b>	<b>0,00</b>	<b>0,00</b>	<b>0,00</b>	<b>0,00</b>
5/361100-457000			2221 3221 23	0,00	30 000,00	1 589,25	0,00	30 000,00	1 589,25
<b>SU 22 / 32</b>	<b>Summe Aufwendungen / Auszahlungen operative Gebarung</b>			<b>0,00</b>	<b>30 000,00</b>	<b>1 589,25</b>	<b>0,00</b>	<b>30 000,00</b>	<b>1 589,25</b>
<b>SA 0 / SA 1</b>	<b>(0) Nettoergebnis (21 - 22) / (1) Geldfluss operative Gebarung (31 – 32)</b>			<b>0,00</b>	<b>-30 000,00</b>	<b>-1 589,25</b>	<b>0,00</b>	<b>-30 000,00</b>	<b>-1 589,25</b>
<b>SU 23</b>	<b>Summe Haushaltsrücklagen</b>			<b>0,00</b>	<b>0,00</b>	<b>0,00</b>	<b>0,00</b>	<b>0,00</b>	<b>0,00</b>
<b>SA00</b>	<b>Nettoergebnis nach Zuw./Entn. Haushaltsrücklagen (Saldo 0 +/- SU23)</b>			<b>0,00</b>	<b>-30 000,00</b>	<b>-1 589,25</b>			
<b>Investive Gebarung</b>									
<b>SU 33</b>	<b>Summe Einzahlungen investive Gebarung</b>						<b>0,00</b>	<b>0,00</b>	<b>0,00</b>
<b>SU 34</b>	<b>Summe Auszahlungen investive Gebarung</b>						<b>0,00</b>	<b>0,00</b>	<b>0,00</b>
<b>SA2</b>	<b>Saldo (2) Geldfluss aus der Investiven Gebarung (33 – 34)</b>						<b>0,00</b>	<b>0,00</b>	<b>0,00</b>
<b>SA3</b>	<b>Saldo (3) Nettofinanzierungssaldo (Saldo 1 + Saldo 2)</b>						<b>0,00</b>	<b>-30 000,00</b>	<b>-1 589,25</b>
<b>Finanzierungstätigkeit</b>									
<b>SU 35</b>	<b>Summe Einzahlungen aus der Finanzierungstätigkeit</b>						<b>0,00</b>	<b>0,00</b>	<b>0,00</b>
<b>SU 36</b>	<b>Summe Auszahlungen aus der Finanzierungstätigkeit</b>						<b>0,00</b>	<b>0,00</b>	<b>0,00</b>
<b>SA4</b>	<b>Saldo (4) Geldfluss aus der Finanzierungstätigkeit (35 – 36)</b>						<b>0,00</b>	<b>0,00</b>	<b>0,00</b>
<b>SA5</b>	<b>Saldo (5) Geldfluss aus der voranschlagswirksamen Gebarung (Saldo 3 + Saldo 4)</b>						<b>0,00</b>	<b>-30 000,00</b>	<b>-1 589,25</b>
<b>362</b>	<b>Denkmalpflege</b>								
<b>362000</b>	<b>DENKMALPFLEGE, ALTSTADTERHALTUNG</b>								
<b>Operative Gebarung</b>									
2/362000+817000			2117	500,00	0,00	0,00	0,00	0,00	0,00
2/362000+861000			2121 3121 15	0,00	0,00	9 382,00	0,00	0,00	9 382,00
<b>SU 21 / 31</b>	<b>Summe Erträge / Einzahlungen operative Gebarung</b>			<b>500,00</b>	<b>0,00</b>	<b>9 382,00</b>	<b>0,00</b>	<b>0,00</b>	<b>9 382,00</b>
1/362000-400000			2221 3221 23	200,00	200,00	0,00	200,00	200,00	0,00
1/362000-510000			2211 3211 20	2 500,00	6 200,00	2 359,00	2 500,00	6 200,00	2 359,00
1/362000-565000			2211 3211 20	400,00	800,00	268,76	400,00	800,00	268,76

		MVAG	MVAG	QU	Ergebnisvoranschlag			Finanzierungsvoranschlag		
		EH	FH		VA 2022	VA 2021	RA 2020	VA 2022	VA 2021	RA 2020
1/362000-566000	Zuwendungen aus Anlass von Dienstjubiläen	2212	3212	20	400,00	0,00	0,00	400,00	0,00	0,00
1/362000-569000	Sonstige Nebengebühren	2211	3211	20	100,00	100,00	23,50	100,00	100,00	23,50
1/362000-580000	Dienstgeberbeiträge zum Ausgleichsfonds für Familienbeihilfen	2212	3212	20	200,00	300,00	105,35	200,00	300,00	105,35
1/362000-582000	Sonstige Dienstgeberbeiträge zur sozialen Sicherheit	2212	3212	20	700,00	1 500,00	555,75	700,00	1 500,00	555,75
1/362000-591000	Dotierung von Rückstellungen für Abfertigungen	2214			100,00	2 900,00	72,77	0,00	0,00	0,00
1/362000-592000	Dotierung von Rückstellungen für Jubiläumszuwendungen	2214			0,00	1 800,00	44,95	0,00	0,00	0,00
1/362000-614000	Instandhaltung von Gebäuden und Bauten	2224	3224	24	1 000,00	2 500,00	1 784,86	1 000,00	2 500,00	284,86
1/362000-617000	Fahrzeug- und Maschinenkosten	2224	3224	24	700,00	700,00	682,72	700,00	700,00	682,72
1/362000-650000	Kreditzinsen	2241	3241	25	4 800,00	5 100,00	5 394,52	4 800,00	5 100,00	5 394,52
1/362000-680000	Planmäßige Abschreibung	2226			1 300,00	1 300,00	1 257,72	0,00	0,00	0,00
1/362000-724000	Reisegebühren	2225	3225	24	100,00	200,00	54,64	100,00	200,00	54,64
1/362000-728500	Leistungsentgelte an Firmen	2225	3225	24	2 500,00	2 500,00	10 771,20	2 500,00	2 500,00	11 047,08
1/362000-728800	Vergütung Bauhofleistungen	2225	3225	24	3 800,00	3 800,00	4 702,12	3 800,00	3 800,00	4 702,12
<b>SU 22 / 32</b>	<b>Summe Aufwendungen / Auszahlungen operative Gebarung</b>				<b>18 800,00</b>	<b>29 900,00</b>	<b>28 077,86</b>	<b>17 400,00</b>	<b>23 900,00</b>	<b>25 478,30</b>
<b>SA 0 / SA 1</b>	<b>(0) Nettoergebnis (21 - 22) / (1) Geldfluss operative Gebarung (31 - 32)</b>				<b>-18 300,00</b>	<b>-29 900,00</b>	<b>-18 695,86</b>	<b>-17 400,00</b>	<b>-23 900,00</b>	<b>-16 096,30</b>
<b>SU 23</b>	<b>Summe Haushaltsrücklagen</b>				<b>0,00</b>	<b>0,00</b>	<b>0,00</b>	<b>0,00</b>	<b>0,00</b>	<b>0,00</b>
<b>SA00</b>	<b>Nettoergebnis nach Zuw./Entn. Haushaltsrücklagen (Saldo 0 +/- SU23)</b>				<b>-18 300,00</b>	<b>-29 900,00</b>	<b>-18 695,86</b>			
<b>Investive Gebarung</b>										
<b>SU 33</b>	<b>Summe Einzahlungen investive Gebarung</b>							<b>0,00</b>	<b>0,00</b>	<b>0,00</b>
<b>SU 34</b>	<b>Summe Auszahlungen investive Gebarung</b>							<b>0,00</b>	<b>0,00</b>	<b>0,00</b>
<b>SA2</b>	<b>Saldo (2) Geldfluss aus der Investiven Gebarung (33 - 34)</b>							<b>0,00</b>	<b>0,00</b>	<b>0,00</b>
<b>SA3</b>	<b>Saldo (3) Nettofinanzierungssaldo (Saldo 1 + Saldo 2)</b>							<b>-17 400,00</b>	<b>-23 900,00</b>	<b>-16 096,30</b>
<b>Finanzierungstätigkeit</b>										
<b>SU 35</b>	<b>Summe Einzahlungen aus der Finanzierungstätigkeit</b>							<b>0,00</b>	<b>0,00</b>	<b>0,00</b>
1/362000-346600	Darlehen BAWAG-PSK		3614	65	0,00	0,00	0,00	1 900,00	1 900,00	1 909,80
1/362000-346800	Darlehen Hypo NOE		3614	65	0,00	0,00	0,00	18 000,00	17 700,00	14 489,96
<b>SU 36</b>	<b>Summe Auszahlungen aus der Finanzierungstätigkeit</b>							<b>19 900,00</b>	<b>19 600,00</b>	<b>16 399,76</b>
<b>SA4</b>	<b>Saldo (4) Geldfluss aus der Finanzierungstätigkeit (35 - 36)</b>							<b>-19 900,00</b>	<b>-19 600,00</b>	<b>-16 399,76</b>
<b>SA5</b>	<b>Saldo (5) Geldfluss aus der voranschlagswirksamen Gebarung (Saldo 3 + Saldo 4)</b>							<b>-37 300,00</b>	<b>-43 500,00</b>	<b>-32 496,06</b>
<b>362200</b>	<b>RESTAURIERUNG KULTURDENKMÄLER</b>									
<b>Operative Gebarung</b>										
6/362200+829960	Sonstige Einnahme - Übernahme 2019	2116	3116	18	0,00	0,00	23 747,89	0,00	0,00	23 747,89

		MVAG			Ergebnisvoranschlag			Finanzierungsvoranschlag		
		EH	FH	QU	VA 2022	VA 2021	RA 2020	VA 2022	VA 2021	RA 2020
6/362200+860000	Transfers von Bund, Bundesfonds und Bundeskammern	2121	3121	15	0,00	5 000,00	0,00	0,00	5 000,00	0,00
6/362200+861000	Transfers von Ländern, Landesfonds und Landeskammern	2121	3121	15	0,00	5 000,00	5 000,00	0,00	5 000,00	5 000,00
<b>SU 21 / 31</b>	<b>Summe Erträge / Einzahlungen operative Gebarung</b>				<b>0,00</b>	<b>10 000,00</b>	<b>28 747,89</b>	<b>0,00</b>	<b>10 000,00</b>	<b>28 747,89</b>
5/362200-615000	Instandhaltung von Kulturgütern	2224	3224	24	10 000,00	46 000,00	44 641,23	10 000,00	46 000,00	39 311,53
5/362200-729960	Sonstige Ausgabe - Übernahme 2019	2225	3225	24	0,00	0,00	23 747,89	0,00	0,00	23 747,89
<b>SU 22 / 32</b>	<b>Summe Aufwendungen / Auszahlungen operative Gebarung</b>				<b>10 000,00</b>	<b>46 000,00</b>	<b>68 389,12</b>	<b>10 000,00</b>	<b>46 000,00</b>	<b>63 059,42</b>
<b>SA 0 / SA 1</b>	<b>(0) Nettoergebnis (21 - 22) / (1) Geldfluss operative Gebarung (31 - 32)</b>				<b>-10 000,00</b>	<b>-36 000,00</b>	<b>-39 641,23</b>	<b>-10 000,00</b>	<b>-36 000,00</b>	<b>-34 311,53</b>
<b>SU 23</b>	<b>Summe Haushaltsrücklagen</b>				<b>0,00</b>	<b>0,00</b>	<b>0,00</b>	<b>0,00</b>	<b>0,00</b>	<b>0,00</b>
<b>SA00</b>	<b>Nettoergebnis nach Zuw./Entn. Haushaltsrücklagen (Saldo 0 +/- SU23)</b>				<b>-10 000,00</b>	<b>-36 000,00</b>	<b>-39 641,23</b>			
<b>Investive Gebarung</b>										
<b>SU 33</b>	<b>Summe Einzahlungen investive Gebarung</b>							<b>0,00</b>	<b>0,00</b>	<b>0,00</b>
5/362200-010000	Baukosten		3413	40	0,00	0,00	0,00	0,00	0,00	1 300,00
<b>SU 34</b>	<b>Summe Auszahlungen investive Gebarung</b>							<b>0,00</b>	<b>0,00</b>	<b>1 300,00</b>
<b>SA2</b>	<b>Saldo (2) Geldfluss aus der Investiven Gebarung (33 - 34)</b>							<b>0,00</b>	<b>0,00</b>	<b>-1 300,00</b>
<b>SA3</b>	<b>Saldo (3) Nettofinanzierungssaldo (Saldo 1 + Saldo 2)</b>							<b>-10 000,00</b>	<b>-36 000,00</b>	<b>-35 611,53</b>
<b>Finanzierungstätigkeit</b>										
<b>SU 35</b>	<b>Summe Einzahlungen aus der Finanzierungstätigkeit</b>							<b>0,00</b>	<b>0,00</b>	<b>0,00</b>
<b>SU 36</b>	<b>Summe Auszahlungen aus der Finanzierungstätigkeit</b>							<b>0,00</b>	<b>0,00</b>	<b>0,00</b>
<b>SA4</b>	<b>Saldo (4) Geldfluss aus der Finanzierungstätigkeit (35 - 36)</b>							<b>0,00</b>	<b>0,00</b>	<b>0,00</b>
<b>SA5</b>	<b>Saldo (5) Geldfluss aus der voranschlagswirksamen Gebarung (Saldo 3 + Saldo 4)</b>							<b>-10 000,00</b>	<b>-36 000,00</b>	<b>-35 611,53</b>
<b>363</b>	<b>Altstadterhaltung und Ortsbildpflege</b>									
<b>363000</b>	<b>ORTSBILDPFLEGE</b>									
<b>Operative Gebarung</b>										
2/363000+808500	Veräußerung von Altmaterial	2116	3116	16	100,00	100,00	0,00	100,00	100,00	0,00
2/363000+813000	Erträge aus der Auflösung von Investitionszuschüssen (Kapitaltransfers)	2127			8 100,00	8 100,00	8 093,95	0,00	0,00	0,00
2/363000+817000	Erträge aus der Auflösung von sonstigen Rückstellungen	2117			7 200,00	0,00	0,00	0,00	0,00	0,00
2/363000+829000	Sonst. Einnahmen	2116	3116	18	0,00	0,00	300,00	0,00	0,00	300,00
6/363000+861000	Transfers von Ländern, Landesfonds und Landeskammern	2121	3121	15	0,00	0,00	14 500,00	0,00	0,00	14 500,00
<b>SU 21 / 31</b>	<b>Summe Erträge / Einzahlungen operative Gebarung</b>				<b>15 400,00</b>	<b>8 200,00</b>	<b>22 893,95</b>	<b>100,00</b>	<b>100,00</b>	<b>14 800,00</b>
1/363000-400000	Geringwertige Wirtschaftsgüter (GWG)	2221	3221	23	700,00	700,00	676,20	700,00	700,00	676,20
1/363000-459000	Sonstige Verbrauchsgüter	2221	3221	23	6 000,00	6 000,00	2 326,93	6 000,00	6 000,00	2 326,93
1/363000-510000	Geldbezüge Vertragsbedienstete der Verwaltung	2211	3211	20	25 200,00	24 100,00	15 120,88	25 200,00	24 100,00	15 120,88
1/363000-565000	Mehrleistungsvergütungen	2211	3211	20	2 200,00	2 800,00	1 622,28	2 200,00	2 800,00	1 622,28

	MVAG	MVAG	QU	Ergebnisvoranschlag			Finanzierungsvoranschlag			
				EH	FH		VA 2022	VA 2021	RA 2020	VA 2022
1/363000-569000	Sonstige Nebengebühren	2211	3211	20	100,00	100,00	19,50	100,00	100,00	19,50
1/363000-580000	Dienstgeberbeiträge zum Ausgleichs- fonds für Familienbeihilfen	2212	3212	20	700,00	800,00	374,29	700,00	800,00	374,29
1/363000-582000	Sonstige Dienstgeberbeiträge zur sozialen Sicherheit	2212	3212	20	4 200,00	5 600,00	3 588,46	4 200,00	5 600,00	3 588,46
1/363000-591000	Dotierung von Rückstellungen für Abfertigungen	2214			0,00	2 000,00	426,99	0,00	0,00	0,00
1/363000-592000	Dotierung von Rückstellungen für Jubiläumsumwendungen	2214			400,00	2 300,00	108,94	0,00	0,00	0,00
1/363000-600000	Strom	2222	3222	24	40 000,00	28 200,00	29 912,34	40 000,00	28 200,00	29 912,34
1/363000-613000	Instandhaltung div. Anlagen	2224	3224	24	10 000,00	20 000,00	11 164,45	10 000,00	20 000,00	9 149,79
1/363000-617000	Fahrzeug- und Maschinenkosten	2224	3224	24	10 900,00	10 500,00	8 301,95	10 900,00	10 500,00	8 301,95
1/363000-650000	Kreditzinsen	2241	3241	25	100,00	200,00	196,04	100,00	200,00	196,04
1/363000-680000	Planmäßige Abschreibung	2226			33 600,00	33 700,00	33 656,32	0,00	0,00	0,00
1/363000-710000	Öffentliche Abgaben	2225	3225	24	21 000,00	21 000,00	19 823,57	21 000,00	21 000,00	19 823,57
1/363000-724000	Reisegebühren	2225	3225	24	200,00	200,00	92,71	200,00	200,00	92,71
1/363000-728500	Leistungsentgelte an Firmen	2225	3225	24	215 000,00	210 000,00	140 844,38	215 000,00	210 000,00	129 959,37
5/363000-728500	Leistungsentgelte an Firmen	2225	3225	24	0,00	0,00	4 251,00	0,00	0,00	4 251,00
1/363000-728800	Vergütung Bauhofleistungen	2225	3225	24	132 000,00	130 000,00	87 008,99	132 000,00	130 000,00	87 008,99
<b>SU 22 / 32</b>	<b>Summe Aufwendungen / Auszahlungen operative Gebarung</b>				<b>502 300,00</b>	<b>498 200,00</b>	<b>359 516,22</b>	<b>468 300,00</b>	<b>460 200,00</b>	<b>312 424,30</b>
<b>SA 0 / SA 1</b>	<b>(0) Nettoergebnis (21 - 22) / (1) Geldfluss operative Gebarung (31 - 32)</b>				<b>-486 900,00</b>	<b>-490 000,00</b>	<b>-336 622,27</b>	<b>-468 200,00</b>	<b>-460 100,00</b>	<b>-297 624,30</b>
<b>SU 23</b>	<b>Summe Haushaltsrücklagen</b>				<b>0,00</b>	<b>0,00</b>	<b>0,00</b>	<b>0,00</b>	<b>0,00</b>	<b>0,00</b>
<b>SA00</b>	<b>Nettoergebnis nach Zuw./Entn. Haushaltsrücklagen (Saldo 0 +/- SU23)</b>				<b>-486 900,00</b>	<b>-490 000,00</b>	<b>-336 622,27</b>			
<b>Investive Gebarung</b>										
<b>SU 33</b>	<b>Summe Einzahlungen investive Gebarung</b>							<b>0,00</b>	<b>0,00</b>	<b>0,00</b>
<b>SU 34</b>	<b>Summe Auszahlungen investive Gebarung</b>							<b>0,00</b>	<b>0,00</b>	<b>0,00</b>
<b>SA2</b>	<b>Saldo (2) Geldfluss aus der Investiven Gebarung (33 - 34)</b>							<b>0,00</b>	<b>0,00</b>	<b>0,00</b>
<b>SA3</b>	<b>Saldo (3) Nettofinanzierungssaldo (Saldo 1 + Saldo 2)</b>							<b>-468 200,00</b>	<b>-460 100,00</b>	<b>-297 624,30</b>
<b>Finanzierungstätigkeit</b>										
<b>SU 35</b>	<b>Summe Einzahlungen aus der Finanzierungstätigkeit</b>							<b>0,00</b>	<b>0,00</b>	<b>0,00</b>
1/363000-346200	Darlehen Volksbank NÖ AG		3614	65	0,00	0,00	0,00	0,00	10 100,00	10 013,40
1/363000-346800	Darlehen Hypo NOE		3614	65	0,00	0,00	0,00	2 400,00	2 400,00	1 065,27
<b>SU 36</b>	<b>Summe Auszahlungen aus der Finanzierungstätigkeit</b>							<b>2 400,00</b>	<b>12 500,00</b>	<b>11 078,67</b>
<b>SA4</b>	<b>Saldo (4) Geldfluss aus der Finanzierungstätigkeit (35 - 36)</b>							<b>-2 400,00</b>	<b>-12 500,00</b>	<b>-11 078,67</b>
<b>SA5</b>	<b>Saldo (5) Geldfluss aus der voranschlagswirksamen Gebarung (Saldo 3 + Saldo 4)</b>							<b>-470 600,00</b>	<b>-472 600,00</b>	<b>-308 702,97</b>

	MVAG EH	MVAG FH	QU	Ergebnisvoranschlag			Finanzierungsvoranschlag		
				VA 2022	VA 2021	RA 2020	VA 2022	VA 2021	RA 2020
<b>369</b>									
<b>369000</b>									
<b>Operative Gebarung</b>									
<b>SU 21 / 31</b>				<b>0,00</b>	<b>0,00</b>	<b>0,00</b>	<b>0,00</b>	<b>0,00</b>	<b>0,00</b>
5/369000-728500		2225 3225 24	Leistungsentgelte an Firmen	0,00	43 000,00	10 156,42	0,00	43 000,00	10 156,42
<b>SU 22 / 32</b>			<b>Summe Aufwendungen / Auszahlungen operative Gebarung</b>	<b>0,00</b>	<b>43 000,00</b>	<b>10 156,42</b>	<b>0,00</b>	<b>43 000,00</b>	<b>10 156,42</b>
<b>SA 0 / SA 1</b>			<b>(0) Nettoergebnis (21 - 22) / (1) Geldfluss operative Gebarung (31 - 32)</b>	<b>0,00</b>	<b>-43 000,00</b>	<b>-10 156,42</b>	<b>0,00</b>	<b>-43 000,00</b>	<b>-10 156,42</b>
<b>SU 23</b>			<b>Summe Haushaltsrücklagen</b>	<b>0,00</b>	<b>0,00</b>	<b>0,00</b>	<b>0,00</b>	<b>0,00</b>	<b>0,00</b>
<b>SA00</b>			<b>Nettoergebnis nach Zuw./Entn. Haushaltsrücklagen (Saldo 0 +/- SU23)</b>	<b>0,00</b>	<b>-43 000,00</b>	<b>-10 156,42</b>			
<b>Investive Gebarung</b>									
<b>SU 33</b>			<b>Summe Einzahlungen investive Gebarung</b>				<b>0,00</b>	<b>0,00</b>	<b>0,00</b>
<b>SU 34</b>			<b>Summe Auszahlungen investive Gebarung</b>				<b>0,00</b>	<b>0,00</b>	<b>0,00</b>
<b>SA2</b>			<b>Saldo (2) Geldfluss aus der Investiven Gebarung (33 - 34)</b>				<b>0,00</b>	<b>0,00</b>	<b>0,00</b>
<b>SA3</b>			<b>Saldo (3) Nettofinanzierungssaldo (Saldo 1 + Saldo 2)</b>				<b>0,00</b>	<b>-43 000,00</b>	<b>-10 156,42</b>
<b>Finanzierungstätigkeit</b>									
<b>SU 35</b>			<b>Summe Einzahlungen aus der Finanzierungstätigkeit</b>				<b>0,00</b>	<b>0,00</b>	<b>0,00</b>
<b>SU 36</b>			<b>Summe Auszahlungen aus der Finanzierungstätigkeit</b>				<b>0,00</b>	<b>0,00</b>	<b>0,00</b>
<b>SA4</b>			<b>Saldo (4) Geldfluss aus der Finanzierungstätigkeit (35 - 36)</b>				<b>0,00</b>	<b>0,00</b>	<b>0,00</b>
<b>SA5</b>			<b>Saldo (5) Geldfluss aus der voranschlagswirksamen Gebarung (Saldo 3 + Saldo 4)</b>				<b>0,00</b>	<b>-43 000,00</b>	<b>-10 156,42</b>
<b>369100</b>			<b>SONST.EINRICHTUNGEN U. MASSNAHMEN</b>						
<b>Operative Gebarung</b>									
<b>SU 21 / 31</b>			<b>Summe Erträge / Einzahlungen operative Gebarung</b>	<b>0,00</b>	<b>0,00</b>	<b>0,00</b>	<b>0,00</b>	<b>0,00</b>	<b>0,00</b>
1/369100-728500		2225 3225 24	Kosten für Neubürgerfeier	2 700,00	1 800,00	0,00	2 700,00	1 800,00	0,00
1/369100-728600		2225 3225 24	Jubiläumsfeiern	25 000,00	0,00	0,00	25 000,00	0,00	0,00
<b>SU 22 / 32</b>			<b>Summe Aufwendungen / Auszahlungen operative Gebarung</b>	<b>27 700,00</b>	<b>1 800,00</b>	<b>0,00</b>	<b>27 700,00</b>	<b>1 800,00</b>	<b>0,00</b>
<b>SA 0 / SA 1</b>			<b>(0) Nettoergebnis (21 - 22) / (1) Geldfluss operative Gebarung (31 - 32)</b>	<b>-27 700,00</b>	<b>-1 800,00</b>	<b>0,00</b>	<b>-27 700,00</b>	<b>-1 800,00</b>	<b>0,00</b>
<b>SU 23</b>			<b>Summe Haushaltsrücklagen</b>	<b>0,00</b>	<b>0,00</b>	<b>0,00</b>	<b>0,00</b>	<b>0,00</b>	<b>0,00</b>
<b>SA00</b>			<b>Nettoergebnis nach Zuw./Entn. Haushaltsrücklagen (Saldo 0 +/- SU23)</b>	<b>-27 700,00</b>	<b>-1 800,00</b>	<b>0,00</b>			
<b>Investive Gebarung</b>									
<b>SU 33</b>			<b>Summe Einzahlungen investive Gebarung</b>				<b>0,00</b>	<b>0,00</b>	<b>0,00</b>
<b>SU 34</b>			<b>Summe Auszahlungen investive Gebarung</b>				<b>0,00</b>	<b>0,00</b>	<b>0,00</b>
<b>SA2</b>			<b>Saldo (2) Geldfluss aus der Investiven Gebarung (33 - 34)</b>				<b>0,00</b>	<b>0,00</b>	<b>0,00</b>
<b>SA3</b>			<b>Saldo (3) Nettofinanzierungssaldo (Saldo 1 + Saldo 2)</b>				<b>-27 700,00</b>	<b>-1 800,00</b>	<b>0,00</b>
<b>Finanzierungstätigkeit</b>									
<b>SU 35</b>			<b>Summe Einzahlungen aus der Finanzierungstätigkeit</b>				<b>0,00</b>	<b>0,00</b>	<b>0,00</b>
<b>SU 36</b>			<b>Summe Auszahlungen aus der Finanzierungstätigkeit</b>				<b>0,00</b>	<b>0,00</b>	<b>0,00</b>

		MVAG			Ergebnisvoranschlag			Finanzierungsvoranschlag		
		EH	FH	QU	VA 2022	VA 2021	RA 2020	VA 2022	VA 2021	RA 2020
<b>SA4</b>	<b>Saldo (4) Geldfluss aus der Finanzierungstätigkeit (35 – 36)</b>							<b>0,00</b>	<b>0,00</b>	<b>0,00</b>
<b>SA5</b>	<b>Saldo (5) Geldfluss aus der voranschlagswirksamen Gebarung (Saldo 3 + Saldo 4)</b>							<b>-27 700,00</b>	<b>-1 800,00</b>	<b>0,00</b>
<b>38</b>	<b>Sonstige Kulturpflege</b>									
<b>381</b>	<b>Maßnahmen der Kulturpflege</b>									
<b>381000</b>	<b>MASSNAHMEN DER KULTURPFLEGE (VERANSTALTUNGEN)</b>									
<b>Operative Gebarung</b>										
2/381000+810000	Erlöse aus Veranstaltungen	2114	3114	13	1 000,00	1 000,00	0,00	1 000,00	1 000,00	0,00
2/381000+810200	Diverse Verkaufserlöse	2114	3114	13	100,00	100,00	0,00	100,00	100,00	0,00
2/381000+817000	Erträge aus der Auflösung von sonstigen Rückstellungen	2117			9 700,00	0,00	17 941,27	0,00	0,00	0,00
<b>SU 21 / 31</b>	<b>Summe Erträge / Einzahlungen operative Gebarung</b>				<b>10 800,00</b>	<b>1 100,00</b>	<b>17 941,27</b>	<b>1 100,00</b>	<b>1 100,00</b>	<b>0,00</b>
1/381000-400000	Geringwertige Wirtschaftsgüter (GWG)	2221	3221	23	100,00	100,00	0,00	100,00	100,00	0,00
1/381000-510000	Geldbezüge Vertragsbedienstete der Verwaltung	2211	3211	20	23 500,00	32 200,00	30 737,50	23 500,00	32 200,00	30 737,50
1/381000-565000	Mehrleistungsvergütungen	2211	3211	20	3 800,00	7 400,00	5 412,37	3 800,00	7 400,00	5 412,37
1/381000-569000	Sonstige Nebengebühren	2211	3211	20	200,00	100,00	75,07	200,00	100,00	75,07
1/381000-580000	Dienstgeberbeiträge zum Ausgleichsfonds für Familienbeihilfen	2212	3212	20	1 100,00	1 600,00	1 409,74	1 100,00	1 600,00	1 409,74
1/381000-582000	Sonstige Dienstgeberbeiträge zur sozialen Sicherheit	2212	3212	20	5 800,00	8 400,00	7 524,43	5 800,00	8 400,00	7 524,43
1/381000-591000	Dotierung von Rückstellungen für Abfertigungen	2214			0,00	4 200,00	0,00	0,00	0,00	0,00
1/381000-592000	Dotierung von Rückstellungen für Jubiläumswendungen	2214			0,00	1 600,00	0,00	0,00	0,00	0,00
1/381000-617000	Fahrzeug- und Maschinenkosten	2224	3224	24	200,00	200,00	94,89	200,00	200,00	94,89
1/381000-630000	Porto	2222	3222	24	1 800,00	1 700,00	1 250,00	1 800,00	1 700,00	1 250,00
1/381000-680000	Planmäßige Abschreibung	2226			200,00	200,00	229,34	0,00	0,00	0,00
1/381000-724000	Reisegebühren	2225	3225	24	200,00	200,00	2,44	200,00	200,00	2,44
1/381000-728000	Kosten für kult. Veranstaltungen	2225	3225	24	17 000,00	13 000,00	5 256,94	17 000,00	13 000,00	5 306,94
1/381000-728100	Tullner Matinee	2225	3225	24	0,00	0,00	55,13	0,00	0,00	55,13
1/381000-728300	Kulturförderung	2225	3225	24	18 200,00	10 000,00	0,00	18 200,00	10 000,00	0,00
1/381000-728800	Vergütung Bauhofleistungen	2225	3225	24	4 000,00	4 000,00	321,64	4 000,00	4 000,00	321,64
1/381000-729000	Kosten f. Brauchtumsveranstaltungen	2225	3225	24	4 000,00	3 600,00	2 160,50	4 000,00	3 600,00	2 160,50
<b>SU 22 / 32</b>	<b>Summe Aufwendungen / Auszahlungen operative Gebarung</b>				<b>80 100,00</b>	<b>88 500,00</b>	<b>54 529,99</b>	<b>79 900,00</b>	<b>82 500,00</b>	<b>54 350,65</b>
<b>SA 0 / SA 1</b>	<b>(0) Nettoergebnis (21 - 22) / (1) Geldfluss operative Gebarung (31 – 32)</b>				<b>-69 300,00</b>	<b>-87 400,00</b>	<b>-36 588,72</b>	<b>-78 800,00</b>	<b>-81 400,00</b>	<b>-54 350,65</b>
<b>SU 23</b>	<b>Summe Haushaltsrücklagen</b>				<b>0,00</b>	<b>0,00</b>	<b>0,00</b>	<b>0,00</b>	<b>0,00</b>	<b>0,00</b>
<b>SA00</b>	<b>Nettoergebnis nach Zuw./Entn. Haushaltsrücklagen (Saldo 0 +/- SU23)</b>				<b>-69 300,00</b>	<b>-87 400,00</b>	<b>-36 588,72</b>			

	MVAG EH	MVAG FH	QU	Ergebnisvoranschlag			Finanzierungsvoranschlag			
				VA 2022	VA 2021	RA 2020	VA 2022	VA 2021	RA 2020	
<b>Investive Gebarung</b>										
<b>SU 33</b>							<b>0,00</b>	<b>0,00</b>	<b>0,00</b>	
<b>SU 34</b>							<b>0,00</b>	<b>0,00</b>	<b>0,00</b>	
<b>SA2</b>							<b>0,00</b>	<b>0,00</b>	<b>0,00</b>	
<b>SA3</b>							<b>-78 800,00</b>	<b>-81 400,00</b>	<b>-54 350,65</b>	
<b>Finanzierungstätigkeit</b>										
<b>SU 35</b>							<b>0,00</b>	<b>0,00</b>	<b>0,00</b>	
<b>SU 36</b>							<b>0,00</b>	<b>0,00</b>	<b>0,00</b>	
<b>SA4</b>							<b>0,00</b>	<b>0,00</b>	<b>0,00</b>	
<b>SA5</b>							<b>-78 800,00</b>	<b>-81 400,00</b>	<b>-54 350,65</b>	
<b>381100</b>										
<b>TULLN KULTUR</b>										
<b>Operative Gebarung</b>										
2/381100+810000	Eintrittsentgelte	2114	3114	13	355 000,00	290 000,00	35 697,23	355 000,00	290 000,00	17 845,63
2/381100+813000	Erträge aus der Auflösung von Investitionszuschüssen (Kapitaltransfers)	2127			6 500,00	6 500,00	6 513,17	0,00	0,00	0,00
2/381100+829000	Sonstige Einnahmen	2116	3116	18	80 000,00	65 000,00	38 166,01	80 000,00	65 000,00	38 113,49
2/381100+861000	Transfers von Ländern, Landesfonds und Landeskammern	2121	3121	15	175 000,00	165 000,00	160 000,00	175 000,00	165 000,00	160 000,00
<b>SU 21 / 31</b>	<b>Summe Erträge / Einzahlungen operative Gebarung</b>				<b>616 500,00</b>	<b>526 500,00</b>	<b>240 376,41</b>	<b>610 000,00</b>	<b>520 000,00</b>	<b>215 959,12</b>
1/381100-600000	Strom	2222	3222	24	3 900,00	2 900,00	2 469,72	3 900,00	2 900,00	2 469,72
1/381100-617000	Fahrzeug- und Maschinenkosten	2224	3224	24	2 400,00	2 200,00	763,76	2 400,00	2 200,00	763,76
1/381100-618000	Instandhaltung der Einrichtung	2224	3224	24	8 000,00	7 800,00	11 111,62	8 000,00	7 800,00	11 103,12
1/381100-630000	Porto	2222	3222	24	1 700,00	1 600,00	0,00	1 700,00	1 600,00	0,00
1/381100-670000	Versicherungen	2222	3222	24	4 100,00	3 400,00	4 129,08	4 100,00	3 400,00	4 129,08
1/381100-680000	Planmäßige Abschreibung	2226			15 500,00	6 200,00	6 148,31	0,00	0,00	0,00
1/381100-710000	Öffentliche Abgaben	2225	3225	24	500,00	500,00	552,29	500,00	500,00	552,29
1/381100-728000	Kulturelle Zahlveranstaltungen	2225	3225	24	380 000,00	300 000,00	107 582,02	380 000,00	300 000,00	38 166,01
1/381100-728100	Kulturelle Gratisveranstaltungen	2225	3225	24	115 000,00	115 000,00	127 554,23	115 000,00	115 000,00	0,00
1/381100-728500	Leistungsentgelte an Firmen	2225	3225	24	20 000,00	20 000,00	20 597,13	20 000,00	20 000,00	20 597,13
1/381100-728600	WC-Anlagen	2225	3225	24	24 800,00	14 600,00	8 737,60	24 800,00	14 600,00	8 737,60
1/381100-728800	Vergütung Bauhofleistungen	2225	3225	24	18 200,00	18 200,00	11 780,28	18 200,00	18 200,00	11 780,28
1/381100-729000	Sonstige Ausgaben	2225	3225	24	0,00	0,00	0,00	0,00	0,00	1 165,83
1/381100-755000	Förderung Tulln Kultur	2233	3233	27	160 000,00	160 000,00	160 000,00	160 000,00	160 000,00	340 000,00
<b>SU 22 / 32</b>	<b>Summe Aufwendungen / Auszahlungen operative Gebarung</b>				<b>754 100,00</b>	<b>652 400,00</b>	<b>461 426,04</b>	<b>738 600,00</b>	<b>646 200,00</b>	<b>439 464,82</b>
<b>SA 0 / SA 1</b>	<b>(0) Nettoergebnis (21 - 22) / (1) Geldfluss operative Gebarung (31 - 32)</b>				<b>-137 600,00</b>	<b>-125 900,00</b>	<b>-221 049,63</b>	<b>-128 600,00</b>	<b>-126 200,00</b>	<b>-223 505,70</b>
<b>SU 23</b>	<b>Summe Haushaltsrücklagen</b>				<b>0,00</b>	<b>0,00</b>	<b>0,00</b>	<b>0,00</b>	<b>0,00</b>	<b>0,00</b>
<b>SA00</b>	<b>Nettoergebnis nach Zuw./Entn. Haushaltsrücklagen (Saldo 0 +/- SU23)</b>				<b>-137 600,00</b>	<b>-125 900,00</b>	<b>-221 049,63</b>			

	MVAG EH	MVAG FH	QU	Ergebnisvoranschlag			Finanzierungsvoranschlag		
				VA 2022	VA 2021	RA 2020	VA 2022	VA 2021	RA 2020
<b>Investive Gebarung</b>									
<b>SU 33</b>	<b>Summe Einzahlungen investive Gebarung</b>						<b>0,00</b>	<b>0,00</b>	<b>0,00</b>
1/381100-042000		Betriebsausstattung	3415 41	0,00	0,00	0,00	7 000,00	1 000,00	0,00
<b>SU 34</b>	<b>Summe Auszahlungen investive Gebarung</b>						<b>7 000,00</b>	<b>1 000,00</b>	<b>0,00</b>
<b>SA2</b>	<b>Saldo (2) Geldfluss aus der Investiven Gebarung (33 – 34)</b>						<b>-7 000,00</b>	<b>-1 000,00</b>	<b>0,00</b>
<b>SA3</b>	<b>Saldo (3) Nettofinanzierungssaldo (Saldo 1 + Saldo 2)</b>						<b>-135 600,00</b>	<b>-127 200,00</b>	<b>-223 505,70</b>
<b>Finanzierungstätigkeit</b>									
<b>SU 35</b>	<b>Summe Einzahlungen aus der Finanzierungstätigkeit</b>						<b>0,00</b>	<b>0,00</b>	<b>0,00</b>
<b>SU 36</b>	<b>Summe Auszahlungen aus der Finanzierungstätigkeit</b>						<b>0,00</b>	<b>0,00</b>	<b>0,00</b>
<b>SA4</b>	<b>Saldo (4) Geldfluss aus der Finanzierungstätigkeit (35 – 36)</b>						<b>0,00</b>	<b>0,00</b>	<b>0,00</b>
<b>SA5</b>	<b>Saldo (5) Geldfluss aus der voranschlagswirksamen Gebarung (Saldo 3 + Saldo 4)</b>						<b>-135 600,00</b>	<b>-127 200,00</b>	<b>-223 505,70</b>
<b>39</b>	<b>Kultus</b>								
<b>390</b>	<b>Kirchliche Angelegenheiten</b>								
<b>390000</b>	<b>KIRCHLICHE ANGELEGENHEITEN</b>								
<b>Operative Gebarung</b>									
<b>SU 21 / 31</b>	<b>Summe Erträge / Einzahlungen operative Gebarung</b>			<b>0,00</b>	<b>0,00</b>	<b>0,00</b>	<b>0,00</b>	<b>0,00</b>	<b>0,00</b>
1/390000-400000		Geringwertige Wirtschaftsgüter (GWG)	2221 3221 23	200,00	200,00	0,00	200,00	200,00	0,00
1/390000-617000		Fahrzeug- und Maschinenkosten	2224 3224 24	300,00	300,00	347,83	300,00	300,00	347,83
1/390000-670000		Versicherungen	2222 3222 24	2 700,00	3 000,00	2 586,86	2 700,00	3 000,00	2 586,86
1/390000-728000		Entgelte an Firmen	2225 3225 24	2 000,00	2 000,00	1 358,40	2 000,00	2 000,00	1 358,40
1/390000-728800		Vergütung Bauhofleistungen	2225 3225 24	1 500,00	2 300,00	1 014,72	1 500,00	2 300,00	1 014,72
1/390000-729100		Zuschüsse für Kirchen -> NEU 7540	2225 3225 24	0,00	0,00	1 360,00	0,00	0,00	180,00
1/390000-754000		Zuschüsse für Kirchen	2231 3231 26	1 000,00	2 300,00	0,00	1 000,00	2 300,00	0,00
<b>SU 22 / 32</b>	<b>Summe Aufwendungen / Auszahlungen operative Gebarung</b>			<b>7 700,00</b>	<b>10 100,00</b>	<b>6 667,81</b>	<b>7 700,00</b>	<b>10 100,00</b>	<b>5 487,81</b>
<b>SA 0 / SA 1</b>	<b>(0) Nettoergebnis (21 - 22) / (1) Geldfluss operative Gebarung (31 – 32)</b>			<b>-7 700,00</b>	<b>-10 100,00</b>	<b>-6 667,81</b>	<b>-7 700,00</b>	<b>-10 100,00</b>	<b>-5 487,81</b>
<b>SU 23</b>	<b>Summe Haushaltsrücklagen</b>			<b>0,00</b>	<b>0,00</b>	<b>0,00</b>	<b>0,00</b>	<b>0,00</b>	<b>0,00</b>
<b>SA00</b>	<b>Nettoergebnis nach Zuw./Entn. Haushaltsrücklagen (Saldo 0 +/- SU23)</b>			<b>-7 700,00</b>	<b>-10 100,00</b>	<b>-6 667,81</b>			
<b>Investive Gebarung</b>									
<b>SU 33</b>	<b>Summe Einzahlungen investive Gebarung</b>						<b>0,00</b>	<b>0,00</b>	<b>0,00</b>
<b>SU 34</b>	<b>Summe Auszahlungen investive Gebarung</b>						<b>0,00</b>	<b>0,00</b>	<b>0,00</b>
<b>SA2</b>	<b>Saldo (2) Geldfluss aus der Investiven Gebarung (33 – 34)</b>						<b>0,00</b>	<b>0,00</b>	<b>0,00</b>
<b>SA3</b>	<b>Saldo (3) Nettofinanzierungssaldo (Saldo 1 + Saldo 2)</b>						<b>-7 700,00</b>	<b>-10 100,00</b>	<b>-5 487,81</b>
<b>Finanzierungstätigkeit</b>									
<b>SU 35</b>	<b>Summe Einzahlungen aus der Finanzierungstätigkeit</b>						<b>0,00</b>	<b>0,00</b>	<b>0,00</b>
<b>SU 36</b>	<b>Summe Auszahlungen aus der Finanzierungstätigkeit</b>						<b>0,00</b>	<b>0,00</b>	<b>0,00</b>
<b>SA4</b>	<b>Saldo (4) Geldfluss aus der Finanzierungstätigkeit (35 – 36)</b>						<b>0,00</b>	<b>0,00</b>	<b>0,00</b>



		MVAG			Ergebnisvoranschlag			Finanzierungsvoranschlag		
		EH	FH	QU	VA 2022	VA 2021	RA 2020	VA 2022	VA 2021	RA 2020
<b>SA5</b>	<b>Saldo (5) Geldfluss aus der voranschlagswirksamen Gebarung (Saldo 3 + Saldo 4)</b>							<b>-7 700,00</b>	<b>-10 100,00</b>	<b>-5 487,81</b>
<b>390100</b>	<b>MINORITENKIRCHE</b>									
	<b>Operative Gebarung</b>									
2/390100+817000	Erträge aus der Auflösung von sonstigen Rückstellungen	2117			6 200,00	2 900,00	0,00	0,00	0,00	0,00
<b>SU 21 / 31</b>	<b>Summe Erträge / Einzahlungen operative Gebarung</b>				<b>6 200,00</b>	<b>2 900,00</b>	<b>0,00</b>	<b>0,00</b>	<b>0,00</b>	<b>0,00</b>
1/390100-400000	Geringwertige Wirtschaftsgüter (GWG)	2221	3221	23	100,00	800,00	0,00	100,00	800,00	0,00
1/390100-454000	Reinigungsmaterial	2221	3221	23	100,00	100,00	0,00	100,00	100,00	0,00
1/390100-510000	Geldbezüge Vertragsbedienstete der Verwaltung	2211	3211	20	3 300,00	2 500,00	4 717,88	3 300,00	2 500,00	4 717,88
1/390100-511000	Geldbezüge VB handwerkli. Verwendung	2211	3211	20	3 900,00	3 800,00	3 722,48	3 900,00	3 800,00	3 722,48
1/390100-565000	Mehrleistungsvergütungen	2211	3211	20	600,00	400,00	578,71	600,00	400,00	578,71
1/390100-569000	Sonstige Nebengebühren	2211	3211	20	100,00	100,00	56,75	100,00	100,00	56,75
1/390100-580000	Dienstgeberbeiträge zum Ausgleichsfonds für Familienbeihilfen	2212	3212	20	400,00	300,00	357,84	400,00	300,00	357,84
1/390100-582000	Sonstige Dienstgeberbeiträge zur sozialen Sicherheit	2212	3212	20	1 700,00	1 500,00	1 919,91	1 700,00	1 500,00	1 919,91
1/390100-591000	Dotierung von Rückstellungen für Abfertigungen	2214			0,00	0,00	145,54	0,00	0,00	0,00
1/390100-592000	Dotierung von Rückstellungen für Jubiläumswendungen	2214			300,00	100,00	128,55	0,00	0,00	0,00
1/390100-600000	Strom	2222	3222	24	1 000,00	1 000,00	1 092,29	1 000,00	1 000,00	1 092,29
1/390100-600300	Wärme	2222	3222	24	900,00	800,00	949,23	900,00	800,00	830,73
1/390100-614000	Instandhaltung Gebäude	2224	3224	24	1 500,00	2 300,00	1 420,65	1 500,00	2 300,00	6 477,93
1/390100-617000	Fahrzeug- und Maschinenkosten	2224	3224	24	200,00	200,00	158,63	200,00	200,00	158,63
1/390100-618000	Instandhaltung der Einrichtung	2224	3224	24	500,00	1 500,00	0,00	500,00	1 500,00	0,00
1/390100-670000	Versicherungen	2222	3222	24	6 600,00	6 500,00	7 041,21	6 600,00	6 500,00	7 041,21
1/390100-680000	Planmäßige Abschreibung	2226			1 500,00	1 500,00	1 381,92	0,00	0,00	0,00
1/390100-710000	Öffentliche Abgaben	2225	3225	24	100,00	100,00	132,47	100,00	100,00	132,47
1/390100-724000	Reisegebühren	2225	3225	24	100,00	100,00	109,28	100,00	100,00	109,28
1/390100-728500	Leistungsentgelte an Firmen	2225	3225	24	1 500,00	7 500,00	930,98	1 500,00	7 500,00	930,98
1/390100-728800	Vergütung Bauhofleistungen	2225	3225	24	6 100,00	6 100,00	7 182,96	6 100,00	6 100,00	7 182,96
<b>SU 22 / 32</b>	<b>Summe Aufwendungen / Auszahlungen operative Gebarung</b>				<b>30 500,00</b>	<b>37 200,00</b>	<b>32 027,28</b>	<b>28 700,00</b>	<b>35 600,00</b>	<b>35 310,05</b>
<b>SA 0 / SA 1</b>	<b>(0) Nettoergebnis (21 - 22) / (1) Geldfluss operative Gebarung (31 - 32)</b>				<b>-24 300,00</b>	<b>-34 300,00</b>	<b>-32 027,28</b>	<b>-28 700,00</b>	<b>-35 600,00</b>	<b>-35 310,05</b>
<b>SU 23</b>	<b>Summe Haushaltsrücklagen</b>				<b>0,00</b>	<b>0,00</b>	<b>0,00</b>	<b>0,00</b>	<b>0,00</b>	<b>0,00</b>
<b>SA00</b>	<b>Nettoergebnis nach Zuw./Entn. Haushaltsrücklagen (Saldo 0 +/- SU23)</b>				<b>-24 300,00</b>	<b>-34 300,00</b>	<b>-32 027,28</b>			
	<b>Investive Gebarung</b>									
<b>SU 33</b>	<b>Summe Einzahlungen investive Gebarung</b>							<b>0,00</b>	<b>0,00</b>	<b>0,00</b>

		MVAG		QU	Ergebnisvoranschlag			Finanzierungsvoranschlag		
		EH	FH		VA 2022	VA 2021	RA 2020	VA 2022	VA 2021	RA 2020
1/390100-042000	Ausstattung		3415	41	0,00	0,00	0,00	800,00	800,00	0,00
<b>SU 34</b>	<b>Summe Auszahlungen investive Gebarung</b>							<b>800,00</b>	<b>800,00</b>	<b>0,00</b>
<b>SA2</b>	<b>Saldo (2) Geldfluss aus der Investiven Gebarung (33 – 34)</b>							<b>-800,00</b>	<b>-800,00</b>	<b>0,00</b>
<b>SA3</b>	<b>Saldo (3) Nettofinanzierungssaldo (Saldo 1 + Saldo 2)</b>							<b>-29 500,00</b>	<b>-36 400,00</b>	<b>-35 310,05</b>
<b>Finanzierungstätigkeit</b>										
<b>SU 35</b>	<b>Summe Einzahlungen aus der Finanzierungstätigkeit</b>							<b>0,00</b>	<b>0,00</b>	<b>0,00</b>
<b>SU 36</b>	<b>Summe Auszahlungen aus der Finanzierungstätigkeit</b>							<b>0,00</b>	<b>0,00</b>	<b>0,00</b>
<b>SA4</b>	<b>Saldo (4) Geldfluss aus der Finanzierungstätigkeit (35 – 36)</b>							<b>0,00</b>	<b>0,00</b>	<b>0,00</b>
<b>SA5</b>	<b>Saldo (5) Geldfluss aus der voranschlagswirksamen Gebarung (Saldo 3 + Saldo 4)</b>							<b>-29 500,00</b>	<b>-36 400,00</b>	<b>-35 310,05</b>

		MVAG EH	MVAG FH	QU	Ergebnisvoranschlag			Finanzierungsvoranschlag		
					VA 2022	VA 2021	RA 2020	VA 2022	VA 2021	RA 2020
<b>4 Soziale Wohlfahrt und Wohnbauförderung</b>										
<b>41</b>	<b>Allgemeine öffentliche Wohlfahrt</b>									
<b>419</b>	<b>Sonstige Einrichtungen und Maßnahmen</b>									
<b>419000</b>	<b>SONSTIGE EINRICHTUNGEN UND MASSNAHMEN</b>									
<b>Operative Gebarung</b>										
2/419000+861000	Transfers von Ländern, Landesfonds und Landeskammern	2121	3121	15	0,00	0,00	262 947,22	0,00	0,00	262 947,22
<b>SU 21 / 31</b>	<b>Summe Erträge / Einzahlungen operative Gebarung</b>				<b>0,00</b>	<b>0,00</b>	<b>262 947,22</b>	<b>0,00</b>	<b>0,00</b>	<b>262 947,22</b>
1/419000-751000	Sozialhilfeumlage - Beitrag nach Finanzkraft	2231	3231	26	3 286 000,00	3 200 000,00	3 055 030,83	3 286 000,00	3 200 000,00	3 055 030,83
1/419000-751100	Sozialhilfe- Wohnsitzgemeindebeitrag	2231	3231	26	154 000,00	170 000,00	154 594,79	154 000,00	170 000,00	154 594,79
<b>SU 22 / 32</b>	<b>Summe Aufwendungen / Auszahlungen operative Gebarung</b>				<b>3 440 000,00</b>	<b>3 370 000,00</b>	<b>3 209 625,62</b>	<b>3 440 000,00</b>	<b>3 370 000,00</b>	<b>3 209 625,62</b>
<b>SA 0 / SA 1</b>	<b>(0) Nettoergebnis (21 - 22) / (1) Geldfluss operative Gebarung (31 - 32)</b>				<b>-3 440 000,00</b>	<b>-3 370 000,00</b>	<b>-2 946 678,40</b>	<b>-3 440 000,00</b>	<b>-3 370 000,00</b>	<b>-2 946 678,40</b>
<b>SU 23</b>	<b>Summe Haushaltsrücklagen</b>				<b>0,00</b>	<b>0,00</b>	<b>0,00</b>	<b>0,00</b>	<b>0,00</b>	<b>0,00</b>
<b>SA00</b>	<b>Nettoergebnis nach Zuw./Entn. Haushaltsrücklagen (Saldo 0 +/- SU23)</b>				<b>-3 440 000,00</b>	<b>-3 370 000,00</b>	<b>-2 946 678,40</b>			
<b>Investive Gebarung</b>										
<b>SU 33</b>	<b>Summe Einzahlungen investive Gebarung</b>							<b>0,00</b>	<b>0,00</b>	<b>0,00</b>
<b>SU 34</b>	<b>Summe Auszahlungen investive Gebarung</b>							<b>0,00</b>	<b>0,00</b>	<b>0,00</b>
<b>SA2</b>	<b>Saldo (2) Geldfluss aus der Investiven Gebarung (33 - 34)</b>							<b>0,00</b>	<b>0,00</b>	<b>0,00</b>
<b>SA3</b>	<b>Saldo (3) Nettofinanzierungssaldo (Saldo 1 + Saldo 2)</b>							<b>-3 440 000,00</b>	<b>-3 370 000,00</b>	<b>-2 946 678,40</b>
<b>Finanzierungstätigkeit</b>										
<b>SU 35</b>	<b>Summe Einzahlungen aus der Finanzierungstätigkeit</b>							<b>0,00</b>	<b>0,00</b>	<b>0,00</b>
<b>SU 36</b>	<b>Summe Auszahlungen aus der Finanzierungstätigkeit</b>							<b>0,00</b>	<b>0,00</b>	<b>0,00</b>
<b>SA4</b>	<b>Saldo (4) Geldfluss aus der Finanzierungstätigkeit (35 - 36)</b>							<b>0,00</b>	<b>0,00</b>	<b>0,00</b>
<b>SA5</b>	<b>Saldo (5) Geldfluss aus der voranschlagswirksamen Gebarung (Saldo 3 + Saldo 4)</b>							<b>-3 440 000,00</b>	<b>-3 370 000,00</b>	<b>-2 946 678,40</b>
<b>42</b>	<b>Freie Wohlfahrt</b>									
<b>423</b>	<b>Essen auf Rädern</b>									
<b>423000</b>	<b>ESSEN AUF RÄDERN</b>									
<b>Operative Gebarung</b>										
2/423000+810000	Kostenersatz Hilfswerk	2114	3114	13	20 000,00	20 000,00	19 738,77	20 000,00	20 000,00	19 738,77
<b>SU 21 / 31</b>	<b>Summe Erträge / Einzahlungen operative Gebarung</b>				<b>20 000,00</b>	<b>20 000,00</b>	<b>19 738,77</b>	<b>20 000,00</b>	<b>20 000,00</b>	<b>19 738,77</b>
1/423000-521000	Geldbezüge ganzjährig beschäftigten Arbeiter	2211	3211	20	14 000,00	16 600,00	16 262,80	14 000,00	16 600,00	16 262,80
1/423000-569000	Sonstige Nebengebühren	2211	3211	20	300,00	400,00	325,00	300,00	400,00	325,00

		MVAG	MVAG	QU	Ergebnisvoranschlag			Finanzierungsvoranschlag		
		EH	FH		VA 2022	VA 2021	RA 2020	VA 2022	VA 2021	RA 2020
1/423000-580000	Dienstgeberbeiträge zum Ausgleichs-	2212	3212	20	200,00	200,00	138,92	200,00	200,00	138,92
1/423000-582000	fonds für Familienbeihilfen									
1/423000-582000	Sonstige Dienstgeberbeiträge zur	2212	3212	20	300,00	300,00	3 011,74	300,00	300,00	3 011,74
	sozialen Sicherheit									
<b>SU 22 / 32</b>	<b>Summe Aufwendungen / Auszahlungen operative Gebarung</b>				<b>14 800,00</b>	<b>17 500,00</b>	<b>19 738,46</b>	<b>14 800,00</b>	<b>17 500,00</b>	<b>19 738,46</b>
<b>SA 0 / SA 1</b>	<b>(0) Nettoergebnis (21 - 22) / (1) Geldfluss operative Gebarung (31 - 32)</b>				<b>5 200,00</b>	<b>2 500,00</b>	<b>0,31</b>	<b>5 200,00</b>	<b>2 500,00</b>	<b>0,31</b>
<b>SU 23</b>	<b>Summe Haushaltsrücklagen</b>				<b>0,00</b>	<b>0,00</b>	<b>0,00</b>	<b>0,00</b>	<b>0,00</b>	<b>0,00</b>
<b>SA00</b>	<b>Nettoergebnis nach Zuw./Entn. Haushaltsrücklagen (Saldo 0 +/- SU23)</b>				<b>5 200,00</b>	<b>2 500,00</b>	<b>0,31</b>			
<b>Investive Gebarung</b>										
<b>SU 33</b>	<b>Summe Einzahlungen investive Gebarung</b>							<b>0,00</b>	<b>0,00</b>	<b>0,00</b>
<b>SU 34</b>	<b>Summe Auszahlungen investive Gebarung</b>							<b>0,00</b>	<b>0,00</b>	<b>0,00</b>
<b>SA2</b>	<b>Saldo (2) Geldfluss aus der Investiven Gebarung (33 - 34)</b>							<b>0,00</b>	<b>0,00</b>	<b>0,00</b>
<b>SA3</b>	<b>Saldo (3) Nettofinanzierungssaldo (Saldo 1 + Saldo 2)</b>							<b>5 200,00</b>	<b>2 500,00</b>	<b>0,31</b>
<b>Finanzierungstätigkeit</b>										
<b>SU 35</b>	<b>Summe Einzahlungen aus der Finanzierungstätigkeit</b>							<b>0,00</b>	<b>0,00</b>	<b>0,00</b>
<b>SU 36</b>	<b>Summe Auszahlungen aus der Finanzierungstätigkeit</b>							<b>0,00</b>	<b>0,00</b>	<b>0,00</b>
<b>SA4</b>	<b>Saldo (4) Geldfluss aus der Finanzierungstätigkeit (35 - 36)</b>							<b>0,00</b>	<b>0,00</b>	<b>0,00</b>
<b>SA5</b>	<b>Saldo (5) Geldfluss aus der voranschlagswirksamen Gebarung (Saldo 3 + Saldo 4)</b>							<b>5 200,00</b>	<b>2 500,00</b>	<b>0,31</b>
<b>429</b>	<b>Sonstige Einrichtungen und Maßnahmen</b>									
<b>429000</b>	<b>SENIORENBETREUUNG</b>									
<b>Operative Gebarung</b>										
<b>SU 21 / 31</b>	<b>Summe Erträge / Einzahlungen operative Gebarung</b>				<b>0,00</b>	<b>0,00</b>	<b>0,00</b>	<b>0,00</b>	<b>0,00</b>	<b>0,00</b>
1/429000-630000	Porto	2222	3222	24	1 200,00	1 200,00	1 200,00	1 200,00	1 200,00	1 200,00
1/429000-728800	Vergütung Bauhofleistungen	2225	3225	24	100,00	100,00	0,00	100,00	100,00	0,00
1/429000-729000	Sonstige Ausgaben	2225	3225	24	15 500,00	10 800,00	8 885,66	15 500,00	10 800,00	8 885,66
<b>SU 22 / 32</b>	<b>Summe Aufwendungen / Auszahlungen operative Gebarung</b>				<b>16 800,00</b>	<b>12 100,00</b>	<b>10 085,66</b>	<b>16 800,00</b>	<b>12 100,00</b>	<b>10 085,66</b>
<b>SA 0 / SA 1</b>	<b>(0) Nettoergebnis (21 - 22) / (1) Geldfluss operative Gebarung (31 - 32)</b>				<b>-16 800,00</b>	<b>-12 100,00</b>	<b>-10 085,66</b>	<b>-16 800,00</b>	<b>-12 100,00</b>	<b>-10 085,66</b>
<b>SU 23</b>	<b>Summe Haushaltsrücklagen</b>				<b>0,00</b>	<b>0,00</b>	<b>0,00</b>	<b>0,00</b>	<b>0,00</b>	<b>0,00</b>
<b>SA00</b>	<b>Nettoergebnis nach Zuw./Entn. Haushaltsrücklagen (Saldo 0 +/- SU23)</b>				<b>-16 800,00</b>	<b>-12 100,00</b>	<b>-10 085,66</b>			
<b>Investive Gebarung</b>										
<b>SU 33</b>	<b>Summe Einzahlungen investive Gebarung</b>							<b>0,00</b>	<b>0,00</b>	<b>0,00</b>
<b>SU 34</b>	<b>Summe Auszahlungen investive Gebarung</b>							<b>0,00</b>	<b>0,00</b>	<b>0,00</b>
<b>SA2</b>	<b>Saldo (2) Geldfluss aus der Investiven Gebarung (33 - 34)</b>							<b>0,00</b>	<b>0,00</b>	<b>0,00</b>
<b>SA3</b>	<b>Saldo (3) Nettofinanzierungssaldo (Saldo 1 + Saldo 2)</b>							<b>-16 800,00</b>	<b>-12 100,00</b>	<b>-10 085,66</b>
<b>Finanzierungstätigkeit</b>										
<b>SU 35</b>	<b>Summe Einzahlungen aus der Finanzierungstätigkeit</b>							<b>0,00</b>	<b>0,00</b>	<b>0,00</b>
<b>SU 36</b>	<b>Summe Auszahlungen aus der Finanzierungstätigkeit</b>							<b>0,00</b>	<b>0,00</b>	<b>0,00</b>

		MVAG			Ergebnisvoranschlag			Finanzierungsvoranschlag		
		EH	FH	QU	VA 2022	VA 2021	RA 2020	VA 2022	VA 2021	RA 2020
SA4	Saldo (4) Geldfluss aus der Finanzierungstätigkeit (35 – 36)							0,00	0,00	0,00
SA5	Saldo (5) Geldfluss aus der voranschlagswirksamen Gebarung (Saldo 3 + Saldo 4)							-16 800,00	-12 100,00	-10 085,66
<b>429100</b>	<b>INTEGRATION</b>									
<b>Operative Gebarung</b>										
2/429100+829000	Sonstige Einnahmen	2116	3116	18	100,00	100,00	0,00	100,00	100,00	0,00
<b>SU 21 / 31</b>	<b>Summe Erträge / Einzahlungen operative Gebarung</b>				<b>100,00</b>	<b>100,00</b>	<b>0,00</b>	<b>100,00</b>	<b>100,00</b>	<b>0,00</b>
1/429100-729000	Projekte	2225	3225	24	3 000,00	3 000,00	0,00	3 000,00	3 000,00	0,00
<b>SU 22 / 32</b>	<b>Summe Aufwendungen / Auszahlungen operative Gebarung</b>				<b>3 000,00</b>	<b>3 000,00</b>	<b>0,00</b>	<b>3 000,00</b>	<b>3 000,00</b>	<b>0,00</b>
<b>SA 0 / SA 1</b>	<b>(0) Nettoergebnis (21 - 22) / (1) Geldfluss operative Gebarung (31 – 32)</b>				<b>-2 900,00</b>	<b>-2 900,00</b>	<b>0,00</b>	<b>-2 900,00</b>	<b>-2 900,00</b>	<b>0,00</b>
SU 23	Summe Haushaltsrücklagen				0,00	0,00	0,00	0,00	0,00	0,00
SA00	Nettoergebnis nach Zuw./Entn. Haushaltsrücklagen (Saldo 0 +/- SU23)				-2 900,00	-2 900,00	0,00			
<b>Investive Gebarung</b>										
SU 33	Summe Einzahlungen investive Gebarung							0,00	0,00	0,00
SU 34	Summe Auszahlungen investive Gebarung							0,00	0,00	0,00
SA2	Saldo (2) Geldfluss aus der Investiven Gebarung (33 – 34)							0,00	0,00	0,00
SA3	Saldo (3) Nettofinanzierungssaldo (Saldo 1 + Saldo 2)							-2 900,00	-2 900,00	0,00
<b>Finanzierungstätigkeit</b>										
SU 35	Summe Einzahlungen aus der Finanzierungstätigkeit							0,00	0,00	0,00
SU 36	Summe Auszahlungen aus der Finanzierungstätigkeit							0,00	0,00	0,00
SA4	Saldo (4) Geldfluss aus der Finanzierungstätigkeit (35 – 36)							0,00	0,00	0,00
SA5	Saldo (5) Geldfluss aus der voranschlagswirksamen Gebarung (Saldo 3 + Saldo 4)							-2 900,00	-2 900,00	0,00
<b>43</b>	<b>Jugendwohlfahrt</b>									
<b>430</b>	<b>Säuglingsheime</b>									
<b>430000</b>	<b>JUGENDCLUB - JUGENDBETREUUNG</b>									
<b>Operative Gebarung</b>										
2/430000+810000	Landeszuschuss - Förd. für Exit	2114	3114	13	30 000,00	30 000,00	10 733,62	30 000,00	30 000,00	10 733,62
2/430000+817000	Erträge aus der Auflösung von sonstigen Rückstellungen	2117			700,00	0,00	1 293,23	0,00	0,00	0,00
2/430000+828000	Telefongebühren - Ersätze	2116	3116	18	0,00	0,00	184,00	0,00	0,00	184,00
2/430000+861000	Transfers von Ländern, Landesfonds und Landeskammern	2121	3121	15	6 000,00	5 000,00	2 916,67	6 000,00	5 000,00	2 916,67
<b>SU 21 / 31</b>	<b>Summe Erträge / Einzahlungen operative Gebarung</b>				<b>36 700,00</b>	<b>35 000,00</b>	<b>15 127,52</b>	<b>36 000,00</b>	<b>35 000,00</b>	<b>13 834,29</b>
1/430000-400000	Geringwertige Wirtschaftsgüter (GWG)	2221	3221	23	500,00	500,00	1 571,17	500,00	500,00	1 571,17
1/430000-459000	Sonstige Verbrauchsgüter	2221	3221	23	3 500,00	3 300,00	2 901,74	3 500,00	3 300,00	2 901,74
1/430000-510000	Geldbezüge Vertragsbedienstete der Verwaltung	2211	3211	20	111 800,00	89 900,00	85 212,43	111 800,00	89 900,00	85 212,43

		MVAG	MVAG	QU	Ergebnisvoranschlag			Finanzierungsvoranschlag		
		EH	FH		VA 2022	VA 2021	RA 2020	VA 2022	VA 2021	RA 2020
1/430000-565000	Mehrleistungsvergütungen	2211	3211	20	3 800,00	700,00	631,51	3 800,00	700,00	631,51
1/430000-569000	Sonstige Nebengebühren	2211	3211	20	300,00	100,00	266,50	300,00	100,00	266,50
1/430000-580000	Dienstgeberbeiträge zum Ausgleichs- fonds für Familienbeihilfen	2212	3212	20	4 700,00	3 700,00	3 466,70	4 700,00	3 700,00	3 466,70
1/430000-582000	Sonstige Dienstgeberbeiträge zur sozialen Sicherheit	2212	3212	20	22 300,00	20 200,00	18 580,48	22 300,00	20 200,00	18 580,48
1/430000-591000	Dotierung von Rückstellungen für Abfertigungen	2214			5 400,00	0,00	0,00	0,00	0,00	0,00
1/430000-592000	Dotierung von Rückstellungen für Jubiläumszuwendungen	2214			2 300,00	2 300,00	2 536,91	0,00	0,00	0,00
1/430000-600000	Strom	2222	3222	24	0,00	0,00	878,92	0,00	0,00	878,92
1/430000-614000	Instandhaltung von Gebäuden	2224	3224	24	200,00	300,00	26,21	200,00	300,00	26,21
1/430000-617000	Fahrzeug- und Maschinenkosten	2224	3224	24	100,00	100,00	76,69	100,00	100,00	76,69
1/430000-618000	Instandhaltung der Einrichtung	2224	3224	24	1 000,00	900,00	5,94	1 000,00	900,00	5,94
1/430000-631000	Telekommunikationsdienste	2222	3222	24	1 300,00	1 200,00	1 297,80	1 300,00	1 200,00	1 239,32
1/430000-650000	Kreditzinsen	2241	3241	25	500,00	600,00	520,58	500,00	600,00	520,58
1/430000-680000	Planmäßige Abschreibung	2226			5 000,00	4 700,00	4 464,11	0,00	0,00	0,00
1/430000-700000	Miete	2223	3223	24	16 000,00	11 000,00	20 411,50	16 000,00	11 000,00	20 411,50
1/430000-710000	Öffentliche Abgaben	2225	3225	24	500,00	500,00	358,56	500,00	500,00	358,56
1/430000-720000	Kostenbeiträge für Suchtprävention	2225	3225	24	2 100,00	2 100,00	1 880,00	2 100,00	2 100,00	1 880,00
1/430000-724000	Reisegebühren	2225	3225	24	3 300,00	3 000,00	2 808,56	3 300,00	3 000,00	2 808,56
1/430000-728000	Entgelte für sonstige Leistungen	2225	3225	24	130 000,00	98 000,00	60 086,47	130 000,00	98 000,00	60 086,47
1/430000-728100	Leistungsentgelte an Firmen	2225	3225	24	16 000,00	16 000,00	13 966,15	16 000,00	16 000,00	13 966,15
1/430000-728200	Veranstaltungen, Projekte	2225	3225	24	25 500,00	2 500,00	1 448,20	25 500,00	2 500,00	1 198,20
1/430000-728500	Aktivsommer-Ferienspiel	2225	3225	24	500,00	2 600,00	22,80	500,00	2 600,00	22,80
1/430000-728800	Vergütung Bauhofleistungen	2225	3225	24	2 600,00	2 600,00	968,16	2 600,00	2 600,00	968,16
<b>SU 22 / 32</b>	<b>Summe Aufwendungen / Auszahlungen operative Gebarung</b>				<b>359 200,00</b>	<b>266 800,00</b>	<b>224 388,09</b>	<b>346 500,00</b>	<b>259 800,00</b>	<b>217 078,59</b>
<b>SA 0 / SA 1</b>	<b>(0) Nettoergebnis (21 - 22) / (1) Geldfluss operative Gebarung (31 - 32)</b>				<b>-322 500,00</b>	<b>-231 800,00</b>	<b>-209 260,57</b>	<b>-310 500,00</b>	<b>-224 800,00</b>	<b>-203 244,30</b>
<b>SU 23</b>	<b>Summe Haushaltsrücklagen</b>				<b>0,00</b>	<b>0,00</b>	<b>0,00</b>	<b>0,00</b>	<b>0,00</b>	<b>0,00</b>
<b>SA00</b>	<b>Nettoergebnis nach Zuw./Entn. Haushaltsrücklagen (Saldo 0 +/- SU23)</b>				<b>-322 500,00</b>	<b>-231 800,00</b>	<b>-209 260,57</b>			
<b>Investive Gebarung</b>										
<b>SU 33</b>	<b>Summe Einzahlungen investive Gebarung</b>							<b>0,00</b>	<b>0,00</b>	<b>0,00</b>
1/430000-042000	Einrichtung		3415	41	0,00	0,00	0,00	2 500,00	2 500,00	0,00
<b>SU 34</b>	<b>Summe Auszahlungen investive Gebarung</b>							<b>2 500,00</b>	<b>2 500,00</b>	<b>0,00</b>
<b>SA2</b>	<b>Saldo (2) Geldfluss aus der Investiven Gebarung (33 - 34)</b>							<b>-2 500,00</b>	<b>-2 500,00</b>	<b>0,00</b>
<b>SA3</b>	<b>Saldo (3) Nettofinanzierungssaldo (Saldo 1 + Saldo 2)</b>							<b>-313 000,00</b>	<b>-227 300,00</b>	<b>-203 244,30</b>
<b>Finanzierungstätigkeit</b>										
<b>SU 35</b>	<b>Summe Einzahlungen aus der Finanzierungstätigkeit</b>							<b>0,00</b>	<b>0,00</b>	<b>0,00</b>

		MVAG			Ergebnisvoranschlag			Finanzierungsvoranschlag		
		EH	FH	QU	VA 2022	VA 2021	RA 2020	VA 2022	VA 2021	RA 2020
1/430000-346600	Darlehen BAWAG-PSK		3614	65	0,00	0,00	0,00	2 000,00	2 000,00	2 046,22
<b>SU 36</b>	<b>Summe Auszahlungen aus der Finanzierungstätigkeit</b>							<b>2 000,00</b>	<b>2 000,00</b>	<b>2 046,22</b>
<b>SA4</b>	<b>Saldo (4) Geldfluss aus der Finanzierungstätigkeit (35 – 36)</b>							<b>-2 000,00</b>	<b>-2 000,00</b>	<b>-2 046,22</b>
<b>SA5</b>	<b>Saldo (5) Geldfluss aus der voranschlagswirksamen Gebarung (Saldo 3 + Saldo 4)</b>							<b>-315 000,00</b>	<b>-229 300,00</b>	<b>-205 290,52</b>
<b>439</b>	<b>Sonstige Einrichtungen und Maßnahmen</b>									
<b>439000</b>	<b>SONSTIGE EINRICHTUNGEN UND MASSNAHMEN</b>									
	<b>Operative Gebarung</b>									
<b>SU 21 / 31</b>	<b>Summe Erträge / Einzahlungen operative Gebarung</b>				<b>0,00</b>	<b>0,00</b>	<b>0,00</b>	<b>0,00</b>	<b>0,00</b>	<b>0,00</b>
1/439000-400000	Geringwertige Wirtschaftsgüter (GWG)	2221	3221	23	500,00	500,00	0,00	500,00	500,00	0,00
1/439000-630000	Porto	2222	3222	24	100,00	100,00	100,00	100,00	100,00	100,00
1/439000-680000	Planmäßige Abschreibung	2226			400,00	400,00	408,29	0,00	0,00	0,00
1/439000-751000	Kinder- und Jugendhilfe-Umlage	2231	3231	26	627 000,00	485 000,00	450 609,84	627 000,00	485 000,00	450 609,84
1/439000-757000	Jugendarbeit	2234	3234	27	12 000,00	12 000,00	12 033,01	12 000,00	12 000,00	12 033,01
<b>SU 22 / 32</b>	<b>Summe Aufwendungen / Auszahlungen operative Gebarung</b>				<b>640 000,00</b>	<b>498 000,00</b>	<b>463 151,14</b>	<b>639 600,00</b>	<b>497 600,00</b>	<b>462 742,85</b>
<b>SA 0 / SA 1</b>	<b>(0) Nettoergebnis (21 - 22) / (1) Geldfluss operative Gebarung (31 – 32)</b>				<b>-640 000,00</b>	<b>-498 000,00</b>	<b>-463 151,14</b>	<b>-639 600,00</b>	<b>-497 600,00</b>	<b>-462 742,85</b>
<b>SU 23</b>	<b>Summe Haushaltsrücklagen</b>				<b>0,00</b>	<b>0,00</b>	<b>0,00</b>	<b>0,00</b>	<b>0,00</b>	<b>0,00</b>
<b>SA00</b>	<b>Nettoergebnis nach Zuw./Entn. Haushaltsrücklagen (Saldo 0 +/- SU23)</b>				<b>-640 000,00</b>	<b>-498 000,00</b>	<b>-463 151,14</b>			
	<b>Investive Gebarung</b>									
<b>SU 33</b>	<b>Summe Einzahlungen investive Gebarung</b>							<b>0,00</b>	<b>0,00</b>	<b>0,00</b>
<b>SU 34</b>	<b>Summe Auszahlungen investive Gebarung</b>							<b>0,00</b>	<b>0,00</b>	<b>0,00</b>
<b>SA2</b>	<b>Saldo (2) Geldfluss aus der Investiven Gebarung (33 – 34)</b>							<b>0,00</b>	<b>0,00</b>	<b>0,00</b>
<b>SA3</b>	<b>Saldo (3) Nettofinanzierungssaldo (Saldo 1 + Saldo 2)</b>							<b>-639 600,00</b>	<b>-497 600,00</b>	<b>-462 742,85</b>
	<b>Finanzierungstätigkeit</b>									
<b>SU 35</b>	<b>Summe Einzahlungen aus der Finanzierungstätigkeit</b>							<b>0,00</b>	<b>0,00</b>	<b>0,00</b>
<b>SU 36</b>	<b>Summe Auszahlungen aus der Finanzierungstätigkeit</b>							<b>0,00</b>	<b>0,00</b>	<b>0,00</b>
<b>SA4</b>	<b>Saldo (4) Geldfluss aus der Finanzierungstätigkeit (35 – 36)</b>							<b>0,00</b>	<b>0,00</b>	<b>0,00</b>
<b>SA5</b>	<b>Saldo (5) Geldfluss aus der voranschlagswirksamen Gebarung (Saldo 3 + Saldo 4)</b>							<b>-639 600,00</b>	<b>-497 600,00</b>	<b>-462 742,85</b>
<b>439100</b>	<b>GEMEINSCHAFTSPFLEGE</b>									
	<b>Operative Gebarung</b>									
2/439100+863000	Projektförderung	2121	3121	15	85 000,00	122 600,00	0,00	85 000,00	122 600,00	0,00
<b>SU 21 / 31</b>	<b>Summe Erträge / Einzahlungen operative Gebarung</b>				<b>85 000,00</b>	<b>122 600,00</b>	<b>0,00</b>	<b>85 000,00</b>	<b>122 600,00</b>	<b>0,00</b>
1/439100-400000	Geringwertige Wirtschaftsgüter (GWG)	2221	3221	23	1 000,00	1 000,00	394,29	1 000,00	1 000,00	394,29
1/439100-617000	Fahrzeug- und Maschinenkosten	2224	3224	24	1 000,00	1 000,00	339,79	1 000,00	1 000,00	339,79
1/439100-680000	Planmäßige Abschreibung	2226			1 700,00	1 600,00	1 148,66	0,00	0,00	0,00
1/439100-728300	Werbung	2225	3225	24	3 000,00	3 000,00	1 882,09	3 000,00	3 000,00	1 882,09
1/439100-728500	Nachbarschaftsprojekte	2225	3225	24	4 000,00	4 000,00	912,38	4 000,00	4 000,00	912,38

		MVAG			Ergebnisvoranschlag			Finanzierungsvoranschlag		
		EH	FH	QU	VA 2022	VA 2021	RA 2020	VA 2022	VA 2021	RA 2020
1/439100-728600	Stadt des Miteinanders	2225	3225	24	80 000,00	95 000,00	145 118,51	80 000,00	95 000,00	140 150,51
1/439100-728800	Vergütung Bauhofleistungen bei Nachbarschaftsleistungen	2225	3225	24	4 000,00	7 500,00	1 695,52	4 000,00	7 500,00	1 695,52
<b>SU 22 / 32</b>	<b>Summe Aufwendungen / Auszahlungen operative Gebarung</b>				<b>94 700,00</b>	<b>113 100,00</b>	<b>151 491,24</b>	<b>93 000,00</b>	<b>111 500,00</b>	<b>145 374,58</b>
<b>SA 0 / SA 1</b>	<b>(0) Nettoergebnis (21 - 22) / (1) Geldfluss operative Gebarung (31 - 32)</b>				<b>-9 700,00</b>	<b>9 500,00</b>	<b>-151 491,24</b>	<b>-8 000,00</b>	<b>11 100,00</b>	<b>-145 374,58</b>
<b>SU 23</b>	<b>Summe Haushaltsrücklagen</b>				<b>0,00</b>	<b>0,00</b>	<b>0,00</b>	<b>0,00</b>	<b>0,00</b>	<b>0,00</b>
<b>SA00</b>	<b>Nettoergebnis nach Zuw./Entn. Haushaltsrücklagen (Saldo 0 +/- SU23)</b>				<b>-9 700,00</b>	<b>9 500,00</b>	<b>-151 491,24</b>			
<b>Investive Gebarung</b>										
<b>SU 33</b>	<b>Summe Einzahlungen investive Gebarung</b>							<b>0,00</b>	<b>0,00</b>	<b>0,00</b>
1/439100-042000	Amts-, Betriebs- und Geschäftsausstattung		3415	41	0,00	0,00	0,00	2 000,00	5 000,00	0,00
<b>SU 34</b>	<b>Summe Auszahlungen investive Gebarung</b>							<b>2 000,00</b>	<b>5 000,00</b>	<b>0,00</b>
<b>SA2</b>	<b>Saldo (2) Geldfluss aus der Investiven Gebarung (33 - 34)</b>							<b>-2 000,00</b>	<b>-5 000,00</b>	<b>0,00</b>
<b>SA3</b>	<b>Saldo (3) Nettofinanzierungssaldo (Saldo 1 + Saldo 2)</b>							<b>-10 000,00</b>	<b>6 100,00</b>	<b>-145 374,58</b>
<b>Finanzierungstätigkeit</b>										
<b>SU 35</b>	<b>Summe Einzahlungen aus der Finanzierungstätigkeit</b>							<b>0,00</b>	<b>0,00</b>	<b>0,00</b>
<b>SU 36</b>	<b>Summe Auszahlungen aus der Finanzierungstätigkeit</b>							<b>0,00</b>	<b>0,00</b>	<b>0,00</b>
<b>SA4</b>	<b>Saldo (4) Geldfluss aus der Finanzierungstätigkeit (35 - 36)</b>							<b>0,00</b>	<b>0,00</b>	<b>0,00</b>
<b>SA5</b>	<b>Saldo (5) Geldfluss aus der voranschlagswirksamen Gebarung (Saldo 3 + Saldo 4)</b>							<b>-10 000,00</b>	<b>6 100,00</b>	<b>-145 374,58</b>
<b>44</b>	<b>Behebung von Notständen</b>									
<b>441</b>	<b>Maßnahmen</b>									
<b>441000</b>	<b>MASSNAHMEN ZUR BEHEBUNG VON NOTSTÄNDEN</b>									
<b>Operative Gebarung</b>										
<b>SU 21 / 31</b>	<b>Summe Erträge / Einzahlungen operative Gebarung</b>				<b>0,00</b>	<b>0,00</b>	<b>0,00</b>	<b>0,00</b>	<b>0,00</b>	<b>0,00</b>
1/441000-510000	Geldbezüge Vertragsbedienstete der Verwaltung	2211	3211	20	6 000,00	5 400,00	5 188,54	6 000,00	5 400,00	5 188,54
1/441000-565000	Mehrleistungsvergütungen	2211	3211	20	100,00	200,00	114,05	100,00	200,00	114,05
1/441000-569000	Sonstige Nebengebühren	2211	3211	20	100,00	100,00	9,10	100,00	100,00	9,10
1/441000-580000	Dienstgeberbeiträge zum Ausgleichsfonds für Familienbeihilfen	2212	3212	20	300,00	300,00	207,17	300,00	300,00	207,17
1/441000-582000	Sonstige Dienstgeberbeiträge zur sozialen Sicherheit	2212	3212	20	1 300,00	1 200,00	1 136,92	1 300,00	1 200,00	1 136,92
1/441000-617000	Fahrzeug- und Maschinenkosten	2224	3224	24	100,00	100,00	0,00	100,00	100,00	0,00
1/441000-728800	Vergütung Bauhofleistungen	2225	3225	24	500,00	500,00	14,87	500,00	500,00	14,87
1/441000-768000	Freiwillige Zuwendungen	2234	3234	27	50 000,00	50 000,00	41 272,25	50 000,00	50 000,00	41 272,25
1/441000-768100	Unterstützung SOMA-Markt	2234	3234	27	0,00	0,00	14 800,00	0,00	0,00	14 800,00



		MVAG			Ergebnisvoranschlag			Finanzierungsvoranschlag		
		EH	FH	QU	VA 2022	VA 2021	RA 2020	VA 2022	VA 2021	RA 2020
1/441000-768500	Sozialcard	2234	3234	27	10 000,00	60 000,00	180 996,08	10 000,00	60 000,00	180 996,08
<b>SU 22 / 32</b>	<b>Summe Aufwendungen / Auszahlungen operative Gebarung</b>				<b>68 400,00</b>	<b>117 800,00</b>	<b>243 738,98</b>	<b>68 400,00</b>	<b>117 800,00</b>	<b>243 738,98</b>
<b>SA 0 / SA 1</b>	<b>(0) Nettoergebnis (21 - 22) / (1) Geldfluss operative Gebarung (31 - 32)</b>				<b>-68 400,00</b>	<b>-117 800,00</b>	<b>-243 738,98</b>	<b>-68 400,00</b>	<b>-117 800,00</b>	<b>-243 738,98</b>
<b>SU 23</b>	<b>Summe Haushaltsrücklagen</b>				<b>0,00</b>	<b>0,00</b>	<b>0,00</b>	<b>0,00</b>	<b>0,00</b>	<b>0,00</b>
<b>SA00</b>	<b>Nettoergebnis nach Zuw./Entn. Haushaltsrücklagen (Saldo 0 +/- SU23)</b>				<b>-68 400,00</b>	<b>-117 800,00</b>	<b>-243 738,98</b>			
<b>Investive Gebarung</b>										
<b>SU 33</b>	<b>Summe Einzahlungen investive Gebarung</b>							<b>0,00</b>	<b>0,00</b>	<b>0,00</b>
<b>SU 34</b>	<b>Summe Auszahlungen investive Gebarung</b>							<b>0,00</b>	<b>0,00</b>	<b>0,00</b>
<b>SA2</b>	<b>Saldo (2) Geldfluss aus der Investiven Gebarung (33 - 34)</b>							<b>0,00</b>	<b>0,00</b>	<b>0,00</b>
<b>SA3</b>	<b>Saldo (3) Nettofinanzierungssaldo (Saldo 1 + Saldo 2)</b>							<b>-68 400,00</b>	<b>-117 800,00</b>	<b>-243 738,98</b>
<b>Finanzierungstätigkeit</b>										
<b>SU 35</b>	<b>Summe Einzahlungen aus der Finanzierungstätigkeit</b>							<b>0,00</b>	<b>0,00</b>	<b>0,00</b>
<b>SU 36</b>	<b>Summe Auszahlungen aus der Finanzierungstätigkeit</b>							<b>0,00</b>	<b>0,00</b>	<b>0,00</b>
<b>SA4</b>	<b>Saldo (4) Geldfluss aus der Finanzierungstätigkeit (35 - 36)</b>							<b>0,00</b>	<b>0,00</b>	<b>0,00</b>
<b>SA5</b>	<b>Saldo (5) Geldfluss aus der voranschlagswirksamen Gebarung (Saldo 3 + Saldo 4)</b>							<b>-68 400,00</b>	<b>-117 800,00</b>	<b>-243 738,98</b>
<b>46</b>	<b>Familienpolitische Maßnahmen</b>									
<b>460</b>	<b>Familienlastenausgleich</b>									
<b>460000</b>	<b>FAMILIENPOLITISCHE MASSNAHMEN</b>									
<b>Operative Gebarung</b>										
<b>SU 21 / 31</b>	<b>Summe Erträge / Einzahlungen operative Gebarung</b>				<b>0,00</b>	<b>0,00</b>	<b>0,00</b>	<b>0,00</b>	<b>0,00</b>	<b>0,00</b>
1/460000-728600	Frauenprojekte	2225	3225	24	1 000,00	10 000,00	0,00	1 000,00	10 000,00	0,00
<b>SU 22 / 32</b>	<b>Summe Aufwendungen / Auszahlungen operative Gebarung</b>				<b>1 000,00</b>	<b>10 000,00</b>	<b>0,00</b>	<b>1 000,00</b>	<b>10 000,00</b>	<b>0,00</b>
<b>SA 0 / SA 1</b>	<b>(0) Nettoergebnis (21 - 22) / (1) Geldfluss operative Gebarung (31 - 32)</b>				<b>-1 000,00</b>	<b>-10 000,00</b>	<b>0,00</b>	<b>-1 000,00</b>	<b>-10 000,00</b>	<b>0,00</b>
<b>SU 23</b>	<b>Summe Haushaltsrücklagen</b>				<b>0,00</b>	<b>0,00</b>	<b>0,00</b>	<b>0,00</b>	<b>0,00</b>	<b>0,00</b>
<b>SA00</b>	<b>Nettoergebnis nach Zuw./Entn. Haushaltsrücklagen (Saldo 0 +/- SU23)</b>				<b>-1 000,00</b>	<b>-10 000,00</b>	<b>0,00</b>			
<b>Investive Gebarung</b>										
<b>SU 33</b>	<b>Summe Einzahlungen investive Gebarung</b>							<b>0,00</b>	<b>0,00</b>	<b>0,00</b>
<b>SU 34</b>	<b>Summe Auszahlungen investive Gebarung</b>							<b>0,00</b>	<b>0,00</b>	<b>0,00</b>
<b>SA2</b>	<b>Saldo (2) Geldfluss aus der Investiven Gebarung (33 - 34)</b>							<b>0,00</b>	<b>0,00</b>	<b>0,00</b>
<b>SA3</b>	<b>Saldo (3) Nettofinanzierungssaldo (Saldo 1 + Saldo 2)</b>							<b>-1 000,00</b>	<b>-10 000,00</b>	<b>0,00</b>
<b>Finanzierungstätigkeit</b>										
<b>SU 35</b>	<b>Summe Einzahlungen aus der Finanzierungstätigkeit</b>							<b>0,00</b>	<b>0,00</b>	<b>0,00</b>
<b>SU 36</b>	<b>Summe Auszahlungen aus der Finanzierungstätigkeit</b>							<b>0,00</b>	<b>0,00</b>	<b>0,00</b>
<b>SA4</b>	<b>Saldo (4) Geldfluss aus der Finanzierungstätigkeit (35 - 36)</b>							<b>0,00</b>	<b>0,00</b>	<b>0,00</b>
<b>SA5</b>	<b>Saldo (5) Geldfluss aus der voranschlagswirksamen Gebarung (Saldo 3 + Saldo 4)</b>							<b>-1 000,00</b>	<b>-10 000,00</b>	<b>0,00</b>

		MVAG			Ergebnisvoranschlag			Finanzierungsvoranschlag		
		EH	FH	QU	VA 2022	VA 2021	RA 2020	VA 2022	VA 2021	RA 2020
<b>469</b>	<b>Sonstige Maßnahmen</b>									
<b>469000</b>	<b>SONSTIGE MASSNAHMEN</b>									
	<b>Operative Gebarung</b>									
2/469000+816000	Kostenbeitrag zu Kinderbetreuung	2114	3114	13	60 000,00	40 000,00	69 251,08	60 000,00	40 000,00	69 251,08
<b>SU 21 / 31</b>	<b>Summe Erträge / Einzahlungen operative Gebarung</b>				<b>60 000,00</b>	<b>40 000,00</b>	<b>69 251,08</b>	<b>60 000,00</b>	<b>40 000,00</b>	<b>69 251,08</b>
1/469000-413000	Säuglingsbetreuung	2221	3221	23	7 000,00	7 000,00	3 644,08	7 000,00	7 000,00	3 644,08
1/469000-728000	Beiträge lt. NÖ Kinderbetreuungsg.	2225	3225	24	150 000,00	150 000,00	145 642,57	150 000,00	150 000,00	145 642,57
<b>SU 22 / 32</b>	<b>Summe Aufwendungen / Auszahlungen operative Gebarung</b>				<b>157 000,00</b>	<b>157 000,00</b>	<b>149 286,65</b>	<b>157 000,00</b>	<b>157 000,00</b>	<b>149 286,65</b>
<b>SA 0 / SA 1</b>	<b>(0) Nettoergebnis (21 - 22) / (1) Geldfluss operative Gebarung (31 - 32)</b>				<b>-97 000,00</b>	<b>-117 000,00</b>	<b>-80 035,57</b>	<b>-97 000,00</b>	<b>-117 000,00</b>	<b>-80 035,57</b>
<b>SU 23</b>	<b>Summe Haushaltsrücklagen</b>				<b>0,00</b>	<b>0,00</b>	<b>0,00</b>	<b>0,00</b>	<b>0,00</b>	<b>0,00</b>
<b>SA00</b>	<b>Nettoergebnis nach Zuw./Entn. Haushaltsrücklagen (Saldo 0 +/- SU23)</b>				<b>-97 000,00</b>	<b>-117 000,00</b>	<b>-80 035,57</b>			
	<b>Investive Gebarung</b>									
<b>SU 33</b>	<b>Summe Einzahlungen investive Gebarung</b>							<b>0,00</b>	<b>0,00</b>	<b>0,00</b>
<b>SU 34</b>	<b>Summe Auszahlungen investive Gebarung</b>							<b>0,00</b>	<b>0,00</b>	<b>0,00</b>
<b>SA2</b>	<b>Saldo (2) Geldfluss aus der Investiven Gebarung (33 - 34)</b>							<b>0,00</b>	<b>0,00</b>	<b>0,00</b>
<b>SA3</b>	<b>Saldo (3) Nettofinanzierungssaldo (Saldo 1 + Saldo 2)</b>							<b>-97 000,00</b>	<b>-117 000,00</b>	<b>-80 035,57</b>
	<b>Finanzierungstätigkeit</b>									
<b>SU 35</b>	<b>Summe Einzahlungen aus der Finanzierungstätigkeit</b>							<b>0,00</b>	<b>0,00</b>	<b>0,00</b>
<b>SU 36</b>	<b>Summe Auszahlungen aus der Finanzierungstätigkeit</b>							<b>0,00</b>	<b>0,00</b>	<b>0,00</b>
<b>SA4</b>	<b>Saldo (4) Geldfluss aus der Finanzierungstätigkeit (35 - 36)</b>							<b>0,00</b>	<b>0,00</b>	<b>0,00</b>
<b>SA5</b>	<b>Saldo (5) Geldfluss aus der voranschlagswirksamen Gebarung (Saldo 3 + Saldo 4)</b>							<b>-97 000,00</b>	<b>-117 000,00</b>	<b>-80 035,57</b>
<b>48</b>	<b>Wohnbauförderung</b>									
<b>489</b>	<b>Sonstige Maßnahmen</b>									
<b>489000</b>	<b>SONSTIGE MASSNAHMEN</b>									
	<b>Operative Gebarung</b>									
<b>SU 21 / 31</b>	<b>Summe Erträge / Einzahlungen operative Gebarung</b>				<b>0,00</b>	<b>0,00</b>	<b>0,00</b>	<b>0,00</b>	<b>0,00</b>	<b>0,00</b>
1/489000-768000	Förderungsbeitr. für Wohnraumbesch.	2234	3234	27	1 000,00	2 000,00	2 330,00	1 000,00	2 000,00	2 165,00
1/489000-778000	Förderungsbeitrag - Aufschliessung.	2234		44	500,00	500,00	0,00	0,00	0,00	0,00
<b>SU 22 / 32</b>	<b>Summe Aufwendungen / Auszahlungen operative Gebarung</b>				<b>1 500,00</b>	<b>2 500,00</b>	<b>2 330,00</b>	<b>1 000,00</b>	<b>2 000,00</b>	<b>2 165,00</b>
<b>SA 0 / SA 1</b>	<b>(0) Nettoergebnis (21 - 22) / (1) Geldfluss operative Gebarung (31 - 32)</b>				<b>-1 500,00</b>	<b>-2 500,00</b>	<b>-2 330,00</b>	<b>-1 000,00</b>	<b>-2 000,00</b>	<b>-2 165,00</b>
<b>SU 23</b>	<b>Summe Haushaltsrücklagen</b>				<b>0,00</b>	<b>0,00</b>	<b>0,00</b>	<b>0,00</b>	<b>0,00</b>	<b>0,00</b>
<b>SA00</b>	<b>Nettoergebnis nach Zuw./Entn. Haushaltsrücklagen (Saldo 0 +/- SU23)</b>				<b>-1 500,00</b>	<b>-2 500,00</b>	<b>-2 330,00</b>			
	<b>Investive Gebarung</b>									
<b>SU 33</b>	<b>Summe Einzahlungen investive Gebarung</b>							<b>0,00</b>	<b>0,00</b>	<b>0,00</b>
1/489000-778000	Förderungsbeitrag - Aufschliessung.		3434	44	0,00	0,00	0,00	500,00	500,00	0,00
<b>SU 34</b>	<b>Summe Auszahlungen investive Gebarung</b>							<b>500,00</b>	<b>500,00</b>	<b>0,00</b>

	MVAG	MVAG	QU	Ergebnisvoranschlag			Finanzierungsvoranschlag												
				EH	FH		VA 2022	VA 2021	RA 2020	VA 2022	VA 2021	RA 2020							
SA2																			
SA2																			
SA3																			
SA3																			
Finanzierungstätigkeit																			
SU 35																			
SU 35																			
SU 36																			
SU 36																			
SA4																			
SA4																			
SA5																			
SA5																			

	MVAG EH	MVAG FH	QU	Ergebnisvoranschlag			Finanzierungsvoranschlag			
				VA 2022	VA 2021	RA 2020	VA 2022	VA 2021	RA 2020	
<b>5 Gesundheit</b>										
<b>51</b>	<b>Gesundheitsdienst</b>									
<b>510</b>	<b>Medizinische Bereichsversorgung</b>									
<b>510000</b>	<b>MEDIZINISCHE BEREICHSVERSORGUNG</b>									
<b>Operative Gebarung</b>										
<b>SU 21 / 31</b>	<b>Summe Erträge / Einzahlungen operative Gebarung</b>			<b>0,00</b>	<b>0,00</b>	<b>0,00</b>	<b>0,00</b>	<b>0,00</b>	<b>0,00</b>	
1/510000-728000	Entgelte für sonstige Leistungen	2225	3225	24	35 000,00	34 000,00	55 829,76	35 000,00	34 000,00	27 457,69
1/510000-752000	Beitrag an den Pensionsverband für Gemeindeärzte NÖ	2231	3231	26	55 000,00	55 000,00	54 913,18	55 000,00	55 000,00	54 913,18
<b>SU 22 / 32</b>	<b>Summe Aufwendungen / Auszahlungen operative Gebarung</b>			<b>90 000,00</b>	<b>89 000,00</b>	<b>110 742,94</b>	<b>90 000,00</b>	<b>89 000,00</b>	<b>82 370,87</b>	
<b>SA 0 / SA 1</b>	<b>(0) Nettoergebnis (21 - 22) / (1) Geldfluss operative Gebarung (31 - 32)</b>			<b>-90 000,00</b>	<b>-89 000,00</b>	<b>-110 742,94</b>	<b>-90 000,00</b>	<b>-89 000,00</b>	<b>-82 370,87</b>	
<b>SU 23</b>	<b>Summe Haushaltsrücklagen</b>			<b>0,00</b>	<b>0,00</b>	<b>0,00</b>	<b>0,00</b>	<b>0,00</b>	<b>0,00</b>	
<b>SA00</b>	<b>Nettoergebnis nach Zuw./Entn. Haushaltsrücklagen (Saldo 0 +/- SU23)</b>			<b>-90 000,00</b>	<b>-89 000,00</b>	<b>-110 742,94</b>				
<b>Investive Gebarung</b>										
<b>SU 33</b>	<b>Summe Einzahlungen investive Gebarung</b>						<b>0,00</b>	<b>0,00</b>	<b>0,00</b>	
<b>SU 34</b>	<b>Summe Auszahlungen investive Gebarung</b>						<b>0,00</b>	<b>0,00</b>	<b>0,00</b>	
<b>SA2</b>	<b>Saldo (2) Geldfluss aus der Investiven Gebarung (33 - 34)</b>						<b>0,00</b>	<b>0,00</b>	<b>0,00</b>	
<b>SA3</b>	<b>Saldo (3) Nettofinanzierungssaldo (Saldo 1 + Saldo 2)</b>						<b>-90 000,00</b>	<b>-89 000,00</b>	<b>-82 370,87</b>	
<b>Finanzierungstätigkeit</b>										
<b>SU 35</b>	<b>Summe Einzahlungen aus der Finanzierungstätigkeit</b>						<b>0,00</b>	<b>0,00</b>	<b>0,00</b>	
<b>SU 36</b>	<b>Summe Auszahlungen aus der Finanzierungstätigkeit</b>						<b>0,00</b>	<b>0,00</b>	<b>0,00</b>	
<b>SA4</b>	<b>Saldo (4) Geldfluss aus der Finanzierungstätigkeit (35 - 36)</b>						<b>0,00</b>	<b>0,00</b>	<b>0,00</b>	
<b>SA5</b>	<b>Saldo (5) Geldfluss aus der voranschlagswirksamen Gebarung (Saldo 3 + Saldo 4)</b>						<b>-90 000,00</b>	<b>-89 000,00</b>	<b>-82 370,87</b>	
<b>511</b>	<b>Familienberatung</b>									
<b>511000</b>	<b>FAMILIENBERATUNG - MUTTERBERATUNG</b>									
<b>Operative Gebarung</b>										
2/511000+829000	Sonstige Einnahmen	2116	3116	18	500,00	500,00	66,50	500,00	500,00	66,50
<b>SU 21 / 31</b>	<b>Summe Erträge / Einzahlungen operative Gebarung</b>			<b>500,00</b>	<b>500,00</b>	<b>66,50</b>	<b>500,00</b>	<b>500,00</b>	<b>66,50</b>	
1/511000-413000	Familienfreundliche Gemeinde (Fahrrad-, Schihelme)	2221	3221	23	200,00	200,00	0,00	200,00	200,00	0,00
1/511000-700000	Miete	2223	3223	24	7 300,00	7 300,00	7 135,32	7 300,00	7 300,00	7 135,32
1/511000-726000	Beitrag für Psychologen	2225	3225	24	20 000,00	25 000,00	16 368,00	20 000,00	25 000,00	16 368,00
<b>SU 22 / 32</b>	<b>Summe Aufwendungen / Auszahlungen operative Gebarung</b>			<b>27 500,00</b>	<b>32 500,00</b>	<b>23 503,32</b>	<b>27 500,00</b>	<b>32 500,00</b>	<b>23 503,32</b>	
<b>SA 0 / SA 1</b>	<b>(0) Nettoergebnis (21 - 22) / (1) Geldfluss operative Gebarung (31 - 32)</b>			<b>-27 000,00</b>	<b>-32 000,00</b>	<b>-23 436,82</b>	<b>-27 000,00</b>	<b>-32 000,00</b>	<b>-23 436,82</b>	
<b>SU 23</b>	<b>Summe Haushaltsrücklagen</b>			<b>0,00</b>	<b>0,00</b>	<b>0,00</b>	<b>0,00</b>	<b>0,00</b>	<b>0,00</b>	
<b>SA00</b>	<b>Nettoergebnis nach Zuw./Entn. Haushaltsrücklagen (Saldo 0 +/- SU23)</b>			<b>-27 000,00</b>	<b>-32 000,00</b>	<b>-23 436,82</b>				

	MVAG EH	MVAG FH	QU	Ergebnisvoranschlag			Finanzierungsvoranschlag			
				VA 2022	VA 2021	RA 2020	VA 2022	VA 2021	RA 2020	
<b>Investive Gebarung</b>										
<b>SU 33</b>							<b>0,00</b>	<b>0,00</b>	<b>0,00</b>	
<b>SU 34</b>							<b>0,00</b>	<b>0,00</b>	<b>0,00</b>	
<b>SA2</b>							<b>0,00</b>	<b>0,00</b>	<b>0,00</b>	
<b>SA3</b>							<b>-27 000,00</b>	<b>-32 000,00</b>	<b>-23 436,82</b>	
<b>Finanzierungstätigkeit</b>										
<b>SU 35</b>							<b>0,00</b>	<b>0,00</b>	<b>0,00</b>	
<b>SU 36</b>							<b>0,00</b>	<b>0,00</b>	<b>0,00</b>	
<b>SA4</b>							<b>0,00</b>	<b>0,00</b>	<b>0,00</b>	
<b>SA5</b>							<b>-27 000,00</b>	<b>-32 000,00</b>	<b>-23 436,82</b>	
<b>512</b>	<b>Sonstige medizinische Beratung und Betreuung</b>									
<b>512000</b>	<b>SONSTIGE MEDIZINISCHE BERATUNG UND BETREUUNG</b>									
<b>Operative Gebarung</b>										
2/512000+811000	Mieten	2115	3115	14	2 700,00	2 700,00	1 964,86	2 700,00	2 700,00	2 366,92
2/512000+816100	Kostenbeiträge für sonstige Leistungen (COVID-19-Schnelltests)	2114	3114	13	0,00	0,00	51 010,00	0,00	0,00	50 200,00
2/512000+829000	Sonstige Einnahmen	2116	3116	18	100,00	100,00	0,00	100,00	100,00	0,00
<b>SU 21 / 31</b>	<b>Summe Erträge / Einzahlungen operative Gebarung</b>				<b>2 800,00</b>	<b>2 800,00</b>	<b>52 974,86</b>	<b>2 800,00</b>	<b>2 800,00</b>	<b>52 566,92</b>
1/512000-400000	Geringwertige Wirtschaftsgüter (GWG)	2221	3221	23	0,00	0,00	864,00	0,00	0,00	0,00
1/512000-458000	Mittel zur ärztlichen Betreuung und Gesundheitsvorsorge	2221	3221	23	0,00	0,00	11 929,91	0,00	0,00	11 929,91
1/512000-510000	Geldbezüge Vertragsbedienstete der Verwaltung	2211	3211	20	22 000,00	16 800,00	21 699,16	22 000,00	16 800,00	21 699,16
1/512000-511000	Geldbezüge VB handwerkli. Verwendung beschäftigten Arbeiter	2211	3211	20	3 800,00	2 600,00	2 461,20	3 800,00	2 600,00	2 461,20
1/512000-565000	Mehrleistungsvergütungen	2211	3211	20	100,00	0,00	3 066,09	100,00	0,00	3 066,09
1/512000-569000	Sonstige Nebengebühren	2211	3211	20	200,00	100,00	149,00	200,00	100,00	149,00
1/512000-580000	Dienstgeberbeiträge zum Ausgleichsfonds für Familienbeihilfen	2212	3212	20	1 100,00	800,00	1 067,54	1 100,00	800,00	1 067,54
1/512000-582000	Sonstige Dienstgeberbeiträge zur sozialen Sicherheit	2212	3212	20	5 600,00	4 200,00	5 867,33	5 600,00	4 200,00	5 867,33
1/512000-600000	Strom	2222	3222	24	1 300,00	1 000,00	295,25	1 300,00	1 000,00	295,25
1/512000-600100	Gas	2222	3222	24	2 100,00	1 400,00	1 768,96	2 100,00	1 400,00	1 768,96
1/512000-617000	Fahrzeug- und Maschinenkosten	2224	3224	24	100,00	100,00	1,36	100,00	100,00	1,36
1/512000-631000	Telekommunikationsdienste	2222	3222	24	600,00	300,00	542,36	600,00	300,00	542,36
1/512000-700000	Miete	2223	3223	24	13 500,00	13 000,00	13 511,52	13 500,00	13 000,00	13 511,52
1/512000-710000	Öffentliche Abgaben	2225	3225	24	200,00	200,00	188,16	200,00	200,00	188,16
1/512000-724000	Reisegebühren	2225	3225	24	0,00	0,00	70,32	0,00	0,00	70,32
1/512000-728000	Projekte	2225	3225	24	1 000,00	800,00	1 050,00	1 000,00	800,00	1 050,00

		MVAG			Ergebnisvoranschlag			Finanzierungsvoranschlag		
		EH	FH	QU	VA 2022	VA 2021	RA 2020	VA 2022	VA 2021	RA 2020
1/512000-728500	Leistungsentgelte an Firmen	2225	3225	24	3 500,00	2 500,00	12 354,33	3 500,00	2 500,00	12 354,33
1/512000-728700	Vergütung Personalleistungen	2225	3225	24	0,00	0,00	32 717,72	0,00	0,00	32 717,72
1/512000-728800	Vergütung Bauhofleistungen	2225	3225	24	800,00	800,00	-0,26	800,00	800,00	-0,26
1/512000-777000	Projektbeitrag	2234		44	15 000,00	20 000,00	11 050,00	0,00	0,00	0,00
<b>SU 22 / 32</b>	<b>Summe Aufwendungen / Auszahlungen operative Gebarung</b>				<b>70 900,00</b>	<b>64 600,00</b>	<b>120 653,95</b>	<b>55 900,00</b>	<b>44 600,00</b>	<b>108 739,95</b>
<b>SA 0 / SA 1</b>	<b>(0) Nettoergebnis (21 - 22) / (1) Geldfluss operative Gebarung (31 - 32)</b>				<b>-68 100,00</b>	<b>-61 800,00</b>	<b>-67 679,09</b>	<b>-53 100,00</b>	<b>-41 800,00</b>	<b>-56 173,03</b>
<b>SU 23</b>	<b>Summe Haushaltsrücklagen</b>				<b>0,00</b>	<b>0,00</b>	<b>0,00</b>	<b>0,00</b>	<b>0,00</b>	<b>0,00</b>
<b>SA00</b>	<b>Nettoergebnis nach Zuw./Entn. Haushaltsrücklagen (Saldo 0 +/- SU23)</b>				<b>-68 100,00</b>	<b>-61 800,00</b>	<b>-67 679,09</b>			
<b>Investive Gebarung</b>										
<b>SU 33</b>	<b>Summe Einzahlungen investive Gebarung</b>							<b>0,00</b>	<b>0,00</b>	<b>0,00</b>
1/512000-777000	Projektbeitrag		3434	44	0,00	0,00	0,00	15 000,00	20 000,00	10 000,00
<b>SU 34</b>	<b>Summe Auszahlungen investive Gebarung</b>							<b>15 000,00</b>	<b>20 000,00</b>	<b>10 000,00</b>
<b>SA2</b>	<b>Saldo (2) Geldfluss aus der Investiven Gebarung (33 - 34)</b>							<b>-15 000,00</b>	<b>-20 000,00</b>	<b>-10 000,00</b>
<b>SA3</b>	<b>Saldo (3) Nettofinanzierungssaldo (Saldo 1 + Saldo 2)</b>							<b>-68 100,00</b>	<b>-61 800,00</b>	<b>-66 173,03</b>
<b>Finanzierungstätigkeit</b>										
<b>SU 35</b>	<b>Summe Einzahlungen aus der Finanzierungstätigkeit</b>							<b>0,00</b>	<b>0,00</b>	<b>0,00</b>
<b>SU 36</b>	<b>Summe Auszahlungen aus der Finanzierungstätigkeit</b>							<b>0,00</b>	<b>0,00</b>	<b>0,00</b>
<b>SA4</b>	<b>Saldo (4) Geldfluss aus der Finanzierungstätigkeit (35 - 36)</b>							<b>0,00</b>	<b>0,00</b>	<b>0,00</b>
<b>SA5</b>	<b>Saldo (5) Geldfluss aus der voranschlagswirksamen Gebarung (Saldo 3 + Saldo 4)</b>							<b>-68 100,00</b>	<b>-61 800,00</b>	<b>-66 173,03</b>
<b>519</b>	<b>Sonstige Einrichtungen und Maßnahmen</b>									
<b>519100</b>	<b>Sonstige Einrichtungen und Maßnahmen</b>									
<b>Operative Gebarung</b>										
2/519100+816000	Kostenbeiträge (Kostensätze) für sonstige Leistungen	2114	3114	13	90 000,00	0,00	28 502,69	90 000,00	0,00	4 234,78
<b>SU 21 / 31</b>	<b>Summe Erträge / Einzahlungen operative Gebarung</b>				<b>90 000,00</b>	<b>0,00</b>	<b>28 502,69</b>	<b>90 000,00</b>	<b>0,00</b>	<b>4 234,78</b>
1/519100-400000	Geringwertige Wirtschaftsgüter (GWG)	2221	3221	23	1 000,00	0,00	16 035,53	1 000,00	0,00	16 035,53
1/519100-458000	Mittel zur ärztlichen Betreuung und Gesundheitsvorsorge	2221	3221	23	400,00	0,00	8 794,20	400,00	0,00	8 794,20
1/519100-459000	Sonstige Verbrauchsgüter	2221	3221	23	1 200,00	0,00	0,00	1 200,00	0,00	0,00
1/519100-617000	Fahrzeug- und Maschinenkosten	2224	3224	24	300,00	0,00	862,34	300,00	0,00	862,34
1/519100-728500	Entgelte für sonstige Leistungen	2225	3225	24	90 100,00	0,00	77 590,87	90 100,00	0,00	62 902,18
1/519100-728700	Vergütung Personalleistungen	2225	3225	24	0,00	0,00	25 149,72	0,00	0,00	25 149,72
1/519100-728800	Vergütung Bauhofleistungen	2225	3225	24	0,00	0,00	14 972,66	0,00	0,00	14 972,66
<b>SU 22 / 32</b>	<b>Summe Aufwendungen / Auszahlungen operative Gebarung</b>				<b>93 000,00</b>	<b>0,00</b>	<b>143 405,32</b>	<b>93 000,00</b>	<b>0,00</b>	<b>128 716,63</b>
<b>SA 0 / SA 1</b>	<b>(0) Nettoergebnis (21 - 22) / (1) Geldfluss operative Gebarung (31 - 32)</b>				<b>-3 000,00</b>	<b>0,00</b>	<b>-114 902,63</b>	<b>-3 000,00</b>	<b>0,00</b>	<b>-124 481,85</b>
<b>SU 23</b>	<b>Summe Haushaltsrücklagen</b>				<b>0,00</b>	<b>0,00</b>	<b>0,00</b>	<b>0,00</b>	<b>0,00</b>	<b>0,00</b>
<b>SA00</b>	<b>Nettoergebnis nach Zuw./Entn. Haushaltsrücklagen (Saldo 0 +/- SU23)</b>				<b>-3 000,00</b>	<b>0,00</b>	<b>-114 902,63</b>			

	MVAG	MVAG	QU	Ergebnisvoranschlag			Finanzierungsvoranschlag			
				EH	FH		VA 2022	VA 2021	RA 2020	VA 2022
<b>Investive Gebarung</b>										
<b>SU 33</b>				<b>Summe Einzahlungen investive Gebarung</b>				<b>0,00</b>	<b>0,00</b>	<b>0,00</b>
<b>SU 34</b>				<b>Summe Auszahlungen investive Gebarung</b>				<b>0,00</b>	<b>0,00</b>	<b>0,00</b>
<b>SA2</b>				<b>Saldo (2) Geldfluss aus der Investiven Gebarung (33 – 34)</b>				<b>0,00</b>	<b>0,00</b>	<b>0,00</b>
<b>SA3</b>				<b>Saldo (3) Nettofinanzierungssaldo (Saldo 1 + Saldo 2)</b>				<b>-3 000,00</b>	<b>0,00</b>	<b>-124 481,85</b>
<b>Finanzierungstätigkeit</b>										
<b>SU 35</b>				<b>Summe Einzahlungen aus der Finanzierungstätigkeit</b>				<b>0,00</b>	<b>0,00</b>	<b>0,00</b>
<b>SU 36</b>				<b>Summe Auszahlungen aus der Finanzierungstätigkeit</b>				<b>0,00</b>	<b>0,00</b>	<b>0,00</b>
<b>SA4</b>				<b>Saldo (4) Geldfluss aus der Finanzierungstätigkeit (35 – 36)</b>				<b>0,00</b>	<b>0,00</b>	<b>0,00</b>
<b>SA5</b>				<b>Saldo (5) Geldfluss aus der voranschlagswirksamen Gebarung (Saldo 3 + Saldo 4)</b>				<b>-3 000,00</b>	<b>0,00</b>	<b>-124 481,85</b>
<b>52</b>	<b>Umweltschutz</b>									
<b>520</b>	<b>Natur- und Landschaftsschutz</b>									
<b>520000</b>	<b>UMWELTSCHUTZ</b>									
<b>Operative Gebarung</b>										
2/520000+817000	Erträge aus der Auflösung von sonstigen Rückstellungen		2117				7 200,00	4 300,00	0,00	0,00
2/520000+828000	Rückersätze von Ausgaben		2116	3116	18		15 000,00	15 000,00	0,00	15 000,00
<b>SU 21 / 31</b>	<b>Summe Erträge / Einzahlungen operative Gebarung</b>						<b>22 200,00</b>	<b>19 300,00</b>	<b>0,00</b>	<b>15 000,00</b>
1/520000-400100	Dienstbekleidung		2221	3221	23		300,00	300,00	0,00	300,00
1/520000-510000	Geldbezüge Vertragsbedienstete der Verwaltung		2211	3211	20		41 300,00	27 700,00	67 381,27	41 300,00
1/520000-565000	Mehrleistungsvergütungen		2211	3211	20		9 000,00	5 900,00	15 159,86	9 000,00
1/520000-569000	Sonstige Nebengebühren		2211	3211	20		600,00	100,00	244,45	600,00
1/520000-580000	Dienstgeberbeiträge zum Ausgleichsfonds für Familienbeihilfen		2212	3212	20		1 700,00	1 100,00	2 977,27	1 700,00
1/520000-582000	Sonstige Dienstgeberbeiträge zur sozialen Sicherheit		2212	3212	20		8 300,00	6 200,00	16 864,55	8 300,00
1/520000-591000	Dotierung von Rückstellungen für Abfertigungen		2214				400,00	400,00	750,28	0,00
1/520000-592000	Dotierung von Rückstellungen für Jubiläumswendungen		2214				800,00	500,00	2 440,66	0,00
1/520000-617000	Fahrzeug- und Maschinenkosten		2224	3224	24		3 000,00	1 200,00	2 757,21	3 000,00
1/520000-618400	Baumpflege		2224	3224	24		18 000,00	10 400,00	8 776,56	18 000,00
1/520000-631000	Telekommunikationsdienste		2222	3222	24		400,00	200,00	323,57	400,00
1/520000-650000	Kreditzinsen		2241	3241	25		0,00	100,00	18,80	0,00
1/520000-680000	Planmäßige Abschreibung		2226				0,00	300,00	857,24	0,00
1/520000-724000	Reisegebühren		2225	3225	24		300,00	0,00	1 732,68	300,00
1/520000-728500	Entgelte für sonstige Leistungen		2225	3225	24		11 500,00	11 500,00	720,84	11 500,00

		MVAG			Ergebnisvoranschlag			Finanzierungsvoranschlag		
		EH	FH	QU	VA 2022	VA 2021	RA 2020	VA 2022	VA 2021	RA 2020
1/520000-728600	Energieprojekte	2225	3225	24	10 000,00	3 200,00	0,00	10 000,00	3 200,00	0,00
1/520000-728800	Vergütung Bauhofleistungen	2225	3225	24	14 000,00	7 700,00	17 705,32	14 000,00	7 700,00	17 705,32
1/520000-729000	Sonstige Ausgaben	2225	3225	24	4 000,00	0,00	5 013,86	4 000,00	0,00	5 013,86
1/520000-729100	Umweltprojekte	2225	3225	24	1 000,00	0,00	3 174,00	1 000,00	0,00	3 174,00
1/520000-729200	Energieprojekte	2225	3225	24	0,00	0,00	4 112,40	0,00	0,00	3 480,00
<b>SU 22 / 32</b>	<b>Summe Aufwendungen / Auszahlungen operative Gebarung</b>				<b>124 600,00</b>	<b>76 800,00</b>	<b>151 010,82</b>	<b>123 400,00</b>	<b>75 600,00</b>	<b>146 350,05</b>
<b>SA 0 / SA 1</b>	<b>(0) Nettoergebnis (21 - 22) / (1) Geldfluss operative Gebarung (31 - 32)</b>				<b>-102 400,00</b>	<b>-57 500,00</b>	<b>-151 010,82</b>	<b>-108 400,00</b>	<b>-60 600,00</b>	<b>-146 350,05</b>
<b>SU 23</b>	<b>Summe Haushaltsrücklagen</b>				<b>0,00</b>	<b>0,00</b>	<b>0,00</b>	<b>0,00</b>	<b>0,00</b>	<b>0,00</b>
<b>SA00</b>	<b>Nettoergebnis nach Zuw./Entn. Haushaltsrücklagen (Saldo 0 +/- SU23)</b>				<b>-102 400,00</b>	<b>-57 500,00</b>	<b>-151 010,82</b>			
<b>Investive Gebarung</b>										
<b>SU 33</b>	<b>Summe Einzahlungen investive Gebarung</b>							<b>0,00</b>	<b>0,00</b>	<b>0,00</b>
<b>SU 34</b>	<b>Summe Auszahlungen investive Gebarung</b>							<b>0,00</b>	<b>0,00</b>	<b>0,00</b>
<b>SA2</b>	<b>Saldo (2) Geldfluss aus der Investiven Gebarung (33 - 34)</b>							<b>0,00</b>	<b>0,00</b>	<b>0,00</b>
<b>SA3</b>	<b>Saldo (3) Nettofinanzierungssaldo (Saldo 1 + Saldo 2)</b>							<b>-108 400,00</b>	<b>-60 600,00</b>	<b>-146 350,05</b>
<b>Finanzierungstätigkeit</b>										
<b>SU 35</b>	<b>Summe Einzahlungen aus der Finanzierungstätigkeit</b>							<b>0,00</b>	<b>0,00</b>	<b>0,00</b>
1/520000-346200	Darlehen Volksbank NÖ AG		3614	65	0,00	0,00	0,00	0,00	1 500,00	1 553,20
<b>SU 36</b>	<b>Summe Auszahlungen aus der Finanzierungstätigkeit</b>							<b>0,00</b>	<b>1 500,00</b>	<b>1 553,20</b>
<b>SA4</b>	<b>Saldo (4) Geldfluss aus der Finanzierungstätigkeit (35 - 36)</b>							<b>0,00</b>	<b>-1 500,00</b>	<b>-1 553,20</b>
<b>SA5</b>	<b>Saldo (5) Geldfluss aus der voranschlagswirksamen Gebarung (Saldo 3 + Saldo 4)</b>							<b>-108 400,00</b>	<b>-62 100,00</b>	<b>-147 903,25</b>
<b>529</b>	<b>Sonstige Einrichtungen und Maßnahmen</b>									
<b>529000</b>	<b>SONSTIGE MASSNAHMEN (GELSENBEKÄMPFUNG)</b>									
<b>Operative Gebarung</b>										
<b>SU 21 / 31</b>	<b>Summe Erträge / Einzahlungen operative Gebarung</b>				<b>0,00</b>	<b>0,00</b>	<b>0,00</b>	<b>0,00</b>	<b>0,00</b>	<b>0,00</b>
1/529000-400000	Geringwertige Wirtschaftsgüter (GWG)	2221	3221	23	1 000,00	4 800,00	0,00	1 000,00	4 800,00	0,00
1/529000-617000	Fahrzeug- und Maschinenkosten	2224	3224	24	2 000,00	200,00	1 430,93	2 000,00	200,00	1 430,93
1/529000-728800	Vergütung Bauhofleistungen	2225	3225	24	6 200,00	6 200,00	12 195,09	6 200,00	6 200,00	12 195,09
<b>SU 22 / 32</b>	<b>Summe Aufwendungen / Auszahlungen operative Gebarung</b>				<b>9 200,00</b>	<b>11 200,00</b>	<b>13 626,02</b>	<b>9 200,00</b>	<b>11 200,00</b>	<b>13 626,02</b>
<b>SA 0 / SA 1</b>	<b>(0) Nettoergebnis (21 - 22) / (1) Geldfluss operative Gebarung (31 - 32)</b>				<b>-9 200,00</b>	<b>-11 200,00</b>	<b>-13 626,02</b>	<b>-9 200,00</b>	<b>-11 200,00</b>	<b>-13 626,02</b>
<b>SU 23</b>	<b>Summe Haushaltsrücklagen</b>				<b>0,00</b>	<b>0,00</b>	<b>0,00</b>	<b>0,00</b>	<b>0,00</b>	<b>0,00</b>
<b>SA00</b>	<b>Nettoergebnis nach Zuw./Entn. Haushaltsrücklagen (Saldo 0 +/- SU23)</b>				<b>-9 200,00</b>	<b>-11 200,00</b>	<b>-13 626,02</b>			
<b>Investive Gebarung</b>										
<b>SU 33</b>	<b>Summe Einzahlungen investive Gebarung</b>							<b>0,00</b>	<b>0,00</b>	<b>0,00</b>
<b>SU 34</b>	<b>Summe Auszahlungen investive Gebarung</b>							<b>0,00</b>	<b>0,00</b>	<b>0,00</b>
<b>SA2</b>	<b>Saldo (2) Geldfluss aus der Investiven Gebarung (33 - 34)</b>							<b>0,00</b>	<b>0,00</b>	<b>0,00</b>
<b>SA3</b>	<b>Saldo (3) Nettofinanzierungssaldo (Saldo 1 + Saldo 2)</b>							<b>-9 200,00</b>	<b>-11 200,00</b>	<b>-13 626,02</b>



	MVAG EH	MVAG FH	QU	Ergebnisvoranschlag			Finanzierungsvoranschlag			
				VA 2022	VA 2021	RA 2020	VA 2022	VA 2021	RA 2020	
<b>Finanzierungstätigkeit</b>										
SU 35							0,00	0,00	0,00	
SU 36							0,00	0,00	0,00	
SA4							0,00	0,00	0,00	
SA5							-9 200,00	-11 200,00	-13 626,02	
<b>53 Rettungs- und Warndienste</b>										
<b>530 Rettungsdienste</b>										
<b>530000 RETTUNGSDIENST</b>										
<b>Operative Gebarung</b>										
SU 21 / 31				0,00	0,00	0,00	0,00	0,00	0,00	
1/530000-757000		2234	3234	27	169 000,00	169 000,00	161 470,00	169 000,00	169 000,00	161 470,00
SU 22 / 32				169 000,00	169 000,00	161 470,00	169 000,00	169 000,00	161 470,00	
SA 0 / SA 1				-169 000,00	-169 000,00	-161 470,00	-169 000,00	-169 000,00	-161 470,00	
SU 23				0,00	0,00	0,00	0,00	0,00	0,00	
SA00				-169 000,00	-169 000,00	-161 470,00				
<b>Investive Gebarung</b>										
SU 33							0,00	0,00	0,00	
SU 34							0,00	0,00	0,00	
SA2							0,00	0,00	0,00	
SA3							-169 000,00	-169 000,00	-161 470,00	
<b>Finanzierungstätigkeit</b>										
SU 35							0,00	0,00	0,00	
SU 36							0,00	0,00	0,00	
SA4							0,00	0,00	0,00	
SA5							-169 000,00	-169 000,00	-161 470,00	
<b>56 Krankenanstalten anderer Rechtsträger</b>										
<b>562 Sprengelbeiträge</b>										
<b>562000 SPRENGELBEITRÄGE</b>										
<b>Operative Gebarung</b>										
SU 21 / 31				0,00	0,00	0,00	0,00	0,00	0,00	
1/562000-751000		2231	3231	26	388 000,00	366 000,00	394 555,27	388 000,00	366 000,00	394 555,27
1/562000-752000		2231	3231	26	5 293 000,00	5 248 000,00	4 867 789,35	5 293 000,00	5 248 000,00	4 867 789,35
SU 22 / 32				5 681 000,00	5 614 000,00	5 262 344,62	5 681 000,00	5 614 000,00	5 262 344,62	
SA 0 / SA 1				-5 681 000,00	-5 614 000,00	-5 262 344,62	-5 681 000,00	-5 614 000,00	-5 262 344,62	

	MVAG EH	MVAG FH	QU	Ergebnisvoranschlag			Finanzierungsvoranschlag		
				VA 2022	VA 2021	RA 2020	VA 2022	VA 2021	RA 2020
SU 23			Summe Haushaltsrücklagen	0,00	0,00	0,00	0,00	0,00	0,00
SA00			Nettoergebnis nach Zuw./Entn. Haushaltsrücklagen (Saldo 0 +/- SU23)	-5 681 000,00	-5 614 000,00	-5 262 344,62			
<b>Investive Gebarung</b>									
SU 33			Summe Einzahlungen investive Gebarung				0,00	0,00	0,00
SU 34			Summe Auszahlungen investive Gebarung				0,00	0,00	0,00
SA2			Saldo (2) Geldfluss aus der Investiven Gebarung (33 – 34)				0,00	0,00	0,00
SA3			Saldo (3) Nettofinanzierungssaldo (Saldo 1 + Saldo 2)				-5 681 000,00	-5 614 000,00	-5 262 344,62
<b>Finanzierungstätigkeit</b>									
SU 35			Summe Einzahlungen aus der Finanzierungstätigkeit				0,00	0,00	0,00
SU 36			Summe Auszahlungen aus der Finanzierungstätigkeit				0,00	0,00	0,00
SA4			Saldo (4) Geldfluss aus der Finanzierungstätigkeit (35 – 36)				0,00	0,00	0,00
SA5			Saldo (5) Geldfluss aus der voranschlagswirksamen Gebarung (Saldo 3 + Saldo 4)				-5 681 000,00	-5 614 000,00	-5 262 344,62

		MVAG EH	MVAG FH	QU	Ergebnisvoranschlag			Finanzierungsvoranschlag		
					VA 2022	VA 2021	RA 2020	VA 2022	VA 2021	RA 2020
<b>6 Straßen- und Wasserbau, Verkehr</b>										
<b>61</b>	<b>Straßenbau</b>									
<b>612</b>	<b>Gemeindestraßen</b>									
<b>612000</b>	<b>GEMEINDESTRASSEN UND RADWEGE</b>									
<b>Operative Gebarung</b>										
2/612000+810000	Sondernutzungsentgelte	2114	3114	13	45 000,00	50 000,00	57 947,58	45 000,00	50 000,00	57 945,92
2/612000+813000	Erträge aus der Auflösung von Investitionszuschüssen (Kapitaltransfers)	2127			75 700,00	23 100,00	28 010,19	0,00	0,00	0,00
2/612000+817000	Erträge aus der Auflösung von sonstigen Rückstellungen	2117			15 000,00	0,00	0,00	0,00	0,00	0,00
2/612000+828000	Rückersätze von Hausnummer tafeln	2116	3116	18	1 000,00	1 000,00	1 719,84	1 000,00	1 000,00	1 743,72
2/612000+828100	Telefongebühren - Ersätze	2116	3116	18	100,00	100,00	0,00	100,00	100,00	0,00
6/612000+829000	Entnahme aus Rücklage - nicht voranschlagswirksame Gebarung	2116	3116	18	872 500,00	0,00	0,00	872 500,00	0,00	0,00
2/612000+829000	Sonstige Einnahmen	2116	3116	18	5 000,00	10 200,00	1 702,78	5 000,00	10 200,00	2 075,11
6/612000+829960	Sonstige Einnahme - Übernahme 2019	2116	3116	18	0,00	0,00	153 201,81	0,00	0,00	153 201,81
2/612000+861200	Zinsenzuschüsse des Landes	2121	3121	15	1 300,00	1 900,00	669,82	1 300,00	1 900,00	669,82
6/612000+871000	Kapitaltransfers aus Gemeinde-Bedarfszuweisungsmittel	2121	3121	33	100 000,00	100 000,00	505 000,00	100 000,00	100 000,00	505 000,00
<b>SU 21 / 31</b>	<b>Summe Erträge / Einzahlungen operative Gebarung</b>				<b>1 115 600,00</b>	<b>186 300,00</b>	<b>748 252,02</b>	<b>1 024 900,00</b>	<b>163 200,00</b>	<b>720 636,38</b>
1/612000-400000	Geringwertige Wirtschaftsgüter (GWG)	2221	3221	23	500,00	500,00	88,56	500,00	500,00	88,56
1/612000-400100	Dienstbekleidung	2221	3221	23	1 100,00	1 100,00	643,32	1 100,00	1 100,00	643,32
1/612000-510000	Geldbezüge Vertragsbedienstete der Verwaltung	2211	3211	20	118 900,00	123 500,00	82 367,64	118 900,00	123 500,00	82 367,64
1/612000-522000	Geldbezüge der nicht ganzjährig beschäftigten Angestellten	2211	3211	20	0,00	0,00	230,66	0,00	0,00	230,66
1/612000-565000	Mehrleistungsvergütungen	2211	3211	20	11 600,00	12 800,00	9 474,18	11 600,00	12 800,00	9 474,18
1/612000-569000	Sonstige Nebengebühren	2211	3211	20	500,00	400,00	481,15	500,00	400,00	481,15
1/612000-580000	Dienstgeberbeiträge zum Ausgleichsfonds für Familienbeihilfen	2212	3212	20	3 300,00	3 100,00	1 546,22	3 300,00	3 100,00	1 546,22
1/612000-582000	Sonstige Dienstgeberbeiträge zur sozialen Sicherheit	2212	3212	20	24 300,00	25 400,00	19 200,76	24 300,00	25 400,00	19 200,76
1/612000-591000	Dotierung von Rückstellungen für Abfertigungen	2214			600,00	900,00	1 461,05	0,00	0,00	0,00
1/612000-592000	Dotierung von Rückstellungen für Jubiläumswendungen	2214			1 900,00	6 300,00	1 830,69	0,00	0,00	0,00
1/612000-611000	Instandhaltung der Straßen	2224	3224	24	185 000,00	195 000,00	182 763,31	185 000,00	195 000,00	152 379,60
1/612000-613000	Instandhaltung Nebenflächen	2224	3224	24	202 000,00	209 000,00	218 990,95	202 000,00	209 000,00	241 422,57
1/612000-617000	Fahrzeug- und Maschinenkosten	2224	3224	24	150 000,00	110 000,00	184 836,75	150 000,00	110 000,00	184 836,75
1/612000-618000	Instandhaltung Straßenmöblierung	2224	3224	24	14 500,00	14 000,00	13 163,08	14 500,00	14 000,00	12 311,88

		MVAG			Ergebnisvoranschlag			Finanzierungsvoranschlag		
		EH	FH	QU	VA 2022	VA 2021	RA 2020	VA 2022	VA 2021	RA 2020
1/612000-618400	Baumpflege	2224	3224	24	45 000,00	43 000,00	56 403,78	45 000,00	43 000,00	54 101,68
1/612000-619000	Instandhaltung Brücken	2224	3224	24	35 000,00	20 000,00	4 506,67	35 000,00	20 000,00	4 303,51
1/612000-631000	Telekommunikationsdienste	2222	3222	24	900,00	900,00	583,45	900,00	900,00	532,09
1/612000-650000	Kreditzinsen	2241	3241	25	91 900,00	89 700,00	96 312,72	91 900,00	89 700,00	96 312,72
1/612000-670000	Versicherungen	2222	3222	24	200,00	200,00	240,32	200,00	200,00	240,32
1/612000-680000	Planmäßige Abschreibung	2226			1 310 600,00	1 292 400,00	1 261 947,98	0,00	0,00	0,00
1/612000-710000	Öffentliche Abgaben	2225	3225	24	700,00	700,00	579,96	700,00	700,00	579,96
1/612000-724000	Reisegebühren	2225	3225	24	1 000,00	1 000,00	899,82	1 000,00	1 000,00	899,82
5/612000-728000	Planungskosten	2225	3225	24	0,00	0,00	0,00	0,00	0,00	4 451,40
1/612000-728500	Leistungsentgelte an Firmen	2225	3225	24	22 000,00	10 700,00	22 682,99	22 000,00	10 700,00	22 175,03
1/612000-728800	Vergütung Bauhofleistungen	2225	3225	24	1 000 000,00	684 500,00	1 105 546,54	1 000 000,00	684 500,00	1 105 546,54
5/612000-729960	Sonstige Ausgabe - Übernahme 2019	2225	3225	24	0,00	0,00	153 201,81	0,00	0,00	153 201,81
<b>SU 22 / 32</b>	<b>Summe Aufwendungen / Auszahlungen operative Gebarung</b>				<b>3 221 500,00</b>	<b>2 845 100,00</b>	<b>3 419 984,36</b>	<b>1 908 400,00</b>	<b>1 545 500,00</b>	<b>2 147 328,17</b>
<b>SA 0 / SA 1</b>	<b>(0) Nettoergebnis (21 - 22) / (1) Geldfluss operative Gebarung (31 - 32)</b>				<b>-2 105 900,00</b>	<b>-2 658 800,00</b>	<b>-2 671 732,34</b>	<b>-883 500,00</b>	<b>-1 382 300,00</b>	<b>-1 426 691,79</b>
<b>SU 23</b>	<b>Summe Haushaltsrücklagen</b>				<b>0,00</b>	<b>0,00</b>	<b>0,00</b>	<b>0,00</b>	<b>0,00</b>	<b>0,00</b>
<b>SA00</b>	<b>Nettoergebnis nach Zuw./Entn. Haushaltsrücklagen (Saldo 0 +/- SU23)</b>				<b>-2 105 900,00</b>	<b>-2 658 800,00</b>	<b>-2 671 732,34</b>			
<b>Investive Gebarung</b>										
6/612000+300000	Kapitaltransfers von Bund, Bundesfonds und Bundeskammern		3331	33	0,00	0,00	0,00	0,00	720 000,00	0,00
<b>SU 33</b>	<b>Summe Einzahlungen investive Gebarung</b>							<b>0,00</b>	<b>720 000,00</b>	<b>0,00</b>
5/612000-002000	Baukosten		3412	40	0,00	0,00	0,00	1 600 000,00	1 400 000,00	1 085 677,97
1/612000-042000	Amts-, Betriebs- und Geschäftsausstattung		3415	41	0,00	0,00	0,00	10 000,00	20 000,00	17 220,18
<b>SU 34</b>	<b>Summe Auszahlungen investive Gebarung</b>							<b>1 610 000,00</b>	<b>1 420 000,00</b>	<b>1 102 898,15</b>
<b>SA2</b>	<b>Saldo (2) Geldfluss aus der Investiven Gebarung (33 - 34)</b>							<b>-1 610 000,00</b>	<b>-700 000,00</b>	<b>-1 102 898,15</b>
<b>SA3</b>	<b>Saldo (3) Nettofinanzierungssaldo (Saldo 1 + Saldo 2)</b>							<b>-2 493 500,00</b>	<b>-2 082 300,00</b>	<b>-2 529 589,94</b>
<b>Finanzierungstätigkeit</b>										
6/612000+346000	Bankdarlehen		3514	55	0,00	0,00	0,00	627 500,00	580 000,00	1 300 000,00
<b>SU 35</b>	<b>Summe Einzahlungen aus der Finanzierungstätigkeit</b>							<b>627 500,00</b>	<b>580 000,00</b>	<b>1 300 000,00</b>
1/612000-346000	Darlehen Erste Bank		3614	65	0,00	0,00	0,00	57 400,00	56 800,00	56 790,78
1/612000-346200	Darlehen Volksbank NÖ AG		3614	65	0,00	0,00	0,00	0,00	75 800,00	75 278,00
1/612000-346300	Darlehen Raiffeisenlandesbank NÖ-W		3614	65	0,00	0,00	0,00	75 800,00	74 600,00	73 335,47
1/612000-346500	Darlehen Bank Austria-UniCredit		3614	65	0,00	0,00	0,00	173 500,00	171 900,00	103 938,70
1/612000-346600	Darlehen BAWAG-PSK		3614	65	0,00	0,00	0,00	300 800,00	274 900,00	111 003,79
1/612000-346800	Darlehen Hypo NOE		3614	65	0,00	0,00	0,00	261 400,00	258 900,00	113 881,82
<b>SU 36</b>	<b>Summe Auszahlungen aus der Finanzierungstätigkeit</b>							<b>868 900,00</b>	<b>912 900,00</b>	<b>534 228,56</b>
<b>SA4</b>	<b>Saldo (4) Geldfluss aus der Finanzierungstätigkeit (35 - 36)</b>							<b>-241 400,00</b>	<b>-332 900,00</b>	<b>765 771,44</b>
<b>SA5</b>	<b>Saldo (5) Geldfluss aus der voranschlagswirksamen Gebarung (Saldo 3 + Saldo 4)</b>							<b>-2 734 900,00</b>	<b>-2 415 200,00</b>	<b>-1 763 818,50</b>

		MVAG			Ergebnisvoranschlag			Finanzierungsvoranschlag		
		EH	FH	QU	VA 2022	VA 2021	RA 2020	VA 2022	VA 2021	RA 2020
<b>612100</b>	<b>Verkehrsberuhigung Langenlebarn</b>									
	<b>Operative Gebarung</b>									
2/612100+813000	Erträge aus der Auflösung von Investitionszuschüssen (Kapitaltransfers)	2127			67 500,00	96 100,00	77 766,42	0,00	0,00	0,00
6/612100+829000	Entnahme aus Rücklage - nicht voranschlagswirksame Gebarung	2116	3116	18	150 000,00	0,00	0,00	150 000,00	0,00	0,00
2/612100+861200	Zinszuschüsse des Landes	2121	3121	15	1 000,00	1 300,00	1 470,00	1 000,00	1 300,00	1 470,00
<b>SU 21 / 31</b>	<b>Summe Erträge / Einzahlungen operative Gebarung</b>				<b>218 500,00</b>	<b>97 400,00</b>	<b>79 236,42</b>	<b>151 000,00</b>	<b>1 300,00</b>	<b>1 470,00</b>
1/612100-650000	Kreditzinsen	2241	3241	25	9 600,00	11 800,00	17 281,43	9 600,00	11 800,00	17 281,43
1/612100-680000	Planmäßige Abschreibung	2226			734 400,00	781 700,00	802 170,07	0,00	0,00	0,00
<b>SU 22 / 32</b>	<b>Summe Aufwendungen / Auszahlungen operative Gebarung</b>				<b>744 000,00</b>	<b>793 500,00</b>	<b>819 451,50</b>	<b>9 600,00</b>	<b>11 800,00</b>	<b>17 281,43</b>
<b>SA 0 / SA 1</b>	<b>(0) Nettoergebnis (21 - 22) / (1) Geldfluss operative Gebarung (31 - 32)</b>				<b>-525 500,00</b>	<b>-696 100,00</b>	<b>-740 215,08</b>	<b>141 400,00</b>	<b>-10 500,00</b>	<b>-15 811,43</b>
6/612100+894001	Entnahmen von zweckgebundenen Haushaltsrücklagen	2301			0,00	150 000,00	0,00	0,00	0,00	0,00
<b>SU 23</b>	<b>Summe Haushaltsrücklagen</b>				<b>0,00</b>	<b>150 000,00</b>	<b>0,00</b>	<b>0,00</b>	<b>0,00</b>	<b>0,00</b>
<b>SA00</b>	<b>Nettoergebnis nach Zuw./Entn. Haushaltsrücklagen (Saldo 0 +/- SU23)</b>				<b>-525 500,00</b>	<b>-546 100,00</b>	<b>-740 215,08</b>			
	<b>Investive Gebarung</b>									
<b>SU 33</b>	<b>Summe Einzahlungen investive Gebarung</b>							<b>0,00</b>	<b>0,00</b>	<b>0,00</b>
5/612100-002000	Straßenbauten		3412	40	0,00	0,00	0,00	150 000,00	150 000,00	0,00
<b>SU 34</b>	<b>Summe Auszahlungen investive Gebarung</b>							<b>150 000,00</b>	<b>150 000,00</b>	<b>0,00</b>
<b>SA2</b>	<b>Saldo (2) Geldfluss aus der Investiven Gebarung (33 - 34)</b>							<b>-150 000,00</b>	<b>-150 000,00</b>	<b>0,00</b>
<b>SA3</b>	<b>Saldo (3) Nettofinanzierungssaldo (Saldo 1 + Saldo 2)</b>							<b>-8 600,00</b>	<b>-160 500,00</b>	<b>-15 811,43</b>
	<b>Finanzierungstätigkeit</b>									
6/612100+346000	Bankdarlehen		3514	55	0,00	0,00	0,00	0,00	0,00	100 000,00
<b>SU 35</b>	<b>Summe Einzahlungen aus der Finanzierungstätigkeit</b>							<b>0,00</b>	<b>0,00</b>	<b>100 000,00</b>
1/612100-346000	Darlehen Erste Bank		3614	65	0,00	0,00	0,00	20 000,00	19 900,00	8 531,75
1/612100-346100	Darlehen Raiffeisenbank Tulln		3614	65	0,00	0,00	0,00	183 100,00	181 800,00	87 367,84
<b>SU 36</b>	<b>Summe Auszahlungen aus der Finanzierungstätigkeit</b>							<b>203 100,00</b>	<b>201 700,00</b>	<b>95 899,59</b>
<b>SA4</b>	<b>Saldo (4) Geldfluss aus der Finanzierungstätigkeit (35 - 36)</b>							<b>-203 100,00</b>	<b>-201 700,00</b>	<b>4 100,41</b>
<b>SA5</b>	<b>Saldo (5) Geldfluss aus der voranschlagswirksamen Gebarung (Saldo 3 + Saldo 4)</b>							<b>-211 700,00</b>	<b>-362 200,00</b>	<b>-11 711,02</b>
<b>612200</b>	<b>INFRASTR. STÄDT. VERKEHRSMASSNAHMEN</b>									
	<b>Operative Gebarung</b>									
<b>SU 21 / 31</b>	<b>Summe Erträge / Einzahlungen operative Gebarung</b>				<b>0,00</b>	<b>0,00</b>	<b>0,00</b>	<b>0,00</b>	<b>0,00</b>	<b>0,00</b>
1/612200-650000	Kreditzinsen	2241	3241	25	38 200,00	42 500,00	45 138,08	38 200,00	42 500,00	45 138,08
<b>SU 22 / 32</b>	<b>Summe Aufwendungen / Auszahlungen operative Gebarung</b>				<b>38 200,00</b>	<b>42 500,00</b>	<b>45 138,08</b>	<b>38 200,00</b>	<b>42 500,00</b>	<b>45 138,08</b>
<b>SA 0 / SA 1</b>	<b>(0) Nettoergebnis (21 - 22) / (1) Geldfluss operative Gebarung (31 - 32)</b>				<b>-38 200,00</b>	<b>-42 500,00</b>	<b>-45 138,08</b>	<b>-38 200,00</b>	<b>-42 500,00</b>	<b>-45 138,08</b>
<b>SU 23</b>	<b>Summe Haushaltsrücklagen</b>				<b>0,00</b>	<b>0,00</b>	<b>0,00</b>	<b>0,00</b>	<b>0,00</b>	<b>0,00</b>
<b>SA00</b>	<b>Nettoergebnis nach Zuw./Entn. Haushaltsrücklagen (Saldo 0 +/- SU23)</b>				<b>-38 200,00</b>	<b>-42 500,00</b>	<b>-45 138,08</b>			

	MVAG	MVAG	QU	Ergebnisvoranschlag			Finanzierungsvoranschlag			
				EH	FH		VA 2022	VA 2021	RA 2020	VA 2022
<b>Investive Gebarung</b>										
<b>SU 33</b>								<b>0,00</b>	<b>0,00</b>	<b>0,00</b>
<b>SU 34</b>								<b>0,00</b>	<b>0,00</b>	<b>0,00</b>
<b>SA2</b>								<b>0,00</b>	<b>0,00</b>	<b>0,00</b>
<b>SA3</b>								<b>-38 200,00</b>	<b>-42 500,00</b>	<b>-45 138,08</b>
<b>Finanzierungstätigkeit</b>										
<b>SU 35</b>								<b>0,00</b>	<b>0,00</b>	<b>0,00</b>
1/612200-346000								54 900,00	54 900,00	23 985,95
1/612200-346100								61 100,00	60 100,00	59 127,29
1/612200-346200								47 900,00	47 000,00	46 468,30
1/612200-346300								15 400,00	15 200,00	14 985,51
1/612200-346500								2 200,00	2 200,00	2 146,23
1/612200-346600								39 600,00	39 000,00	35 964,15
1/612200-346800								44 600,00	43 900,00	28 054,06
<b>SU 36</b>								<b>265 700,00</b>	<b>262 300,00</b>	<b>210 731,49</b>
<b>SA4</b>								<b>-265 700,00</b>	<b>-262 300,00</b>	<b>-210 731,49</b>
<b>SA5</b>								<b>-303 900,00</b>	<b>-304 800,00</b>	<b>-255 869,57</b>
<b>612400 PARK &amp; RIDE PARKDECK</b>										
<b>Operative Gebarung</b>										
2/612400+810000								100,00	100,00	0,00
2/612400+811000								1 000,00	1 000,00	200,00
2/612400+816200								12 000,00	12 000,00	0,00
2/612400+829000								100,00	100,00	7 284,77
6/612400+829960								0,00	0,00	15 000,00
<b>SU 21 / 31</b>								<b>13 200,00</b>	<b>13 200,00</b>	<b>24 619,23</b>
1/612400-510000								8 500,00	11 800,00	5 924,21
1/612400-565000								1 300,00	1 300,00	1 165,93
1/612400-569000								100,00	100,00	40,49
1/612400-580000								200,00	200,00	29,43
1/612400-582000								2 000,00	2 000,00	1 429,40
1/612400-591000								200,00	200,00	151,77
1/612400-592000								100,00	0,00	8,01
1/612400-600000								18 000,00	15 000,00	18 655,31

		MVAG			Ergebnisvoranschlag			Finanzierungsvoranschlag		
		EH	FH	QU	VA 2022	VA 2021	RA 2020	VA 2022	VA 2021	RA 2020
1/612400-614000	Instandhaltung von Gebäuden	2224	3224	24	4 000,00	8 000,00	8 803,85	4 000,00	8 000,00	8 541,33
1/612400-617000	Fahrzeug- und Maschinenkosten	2224	3224	24	2 700,00	2 700,00	2 974,06	2 700,00	2 700,00	2 974,06
1/612400-618000	Instandhaltung Einrichtung	2224	3224	24	3 000,00	4 000,00	3 567,50	3 000,00	4 000,00	3 567,50
1/612400-631000	Telekommunikationsdienste	2222	3222	24	300,00	300,00	193,70	300,00	300,00	176,00
1/612400-650000	Kreditzinsen	2241	3241	25	3 000,00	3 100,00	3 210,40	3 000,00	3 100,00	3 210,40
1/612400-680000	Planmäßige Abschreibung	2226			0,00	200,00	308,40	0,00	0,00	0,00
1/612400-710000	Öffentliche Abgaben	2225	3225	24	200,00	200,00	218,79	200,00	200,00	218,79
1/612400-724000	Reisegebühren	2225	3225	24	200,00	200,00	152,07	200,00	200,00	152,07
1/612400-728500	Leistungsentgelte an Firmen	2225	3225	24	27 000,00	27 000,00	50 568,27	27 000,00	27 000,00	22 945,29
1/612400-728800	Vergütung Bauhofleistungen	2225	3225	24	11 200,00	11 200,00	13 795,81	11 200,00	11 200,00	13 795,81
5/612400-729910	Sonstige Aufwendungen (Überschussrückführung an operative Gebarung)	2225	3225	24	0,00	0,00	15 000,00	0,00	0,00	15 000,00
5/612400-729960	Sonstige Ausgabe - Übernahme 2019	2225	3225	24	0,00	0,00	15 000,00	0,00	0,00	15 000,00
<b>SU 22 / 32</b>	<b>Summe Aufwendungen / Auszahlungen operative Gebarung</b>				<b>82 000,00</b>	<b>87 500,00</b>	<b>141 197,40</b>	<b>81 700,00</b>	<b>87 100,00</b>	<b>112 826,02</b>
<b>SA 0 / SA 1</b>	<b>(0) Nettoergebnis (21 - 22) / (1) Geldfluss operative Gebarung (31 - 32)</b>				<b>-68 800,00</b>	<b>-74 300,00</b>	<b>-116 578,17</b>	<b>-68 500,00</b>	<b>-73 900,00</b>	<b>-90 341,25</b>
<b>SU 23</b>	<b>Summe Haushaltsrücklagen</b>				<b>0,00</b>	<b>0,00</b>	<b>0,00</b>	<b>0,00</b>	<b>0,00</b>	<b>0,00</b>
<b>SA00</b>	<b>Nettoergebnis nach Zuw./Entn. Haushaltsrücklagen (Saldo 0 +/- SU23)</b>				<b>-68 800,00</b>	<b>-74 300,00</b>	<b>-116 578,17</b>			
<b>Investive Gebarung</b>										
<b>SU 33</b>	<b>Summe Einzahlungen investive Gebarung</b>							<b>0,00</b>	<b>0,00</b>	<b>0,00</b>
<b>SU 34</b>	<b>Summe Auszahlungen investive Gebarung</b>							<b>0,00</b>	<b>0,00</b>	<b>0,00</b>
<b>SA2</b>	<b>Saldo (2) Geldfluss aus der Investiven Gebarung (33 - 34)</b>							<b>0,00</b>	<b>0,00</b>	<b>0,00</b>
<b>SA3</b>	<b>Saldo (3) Nettofinanzierungssaldo (Saldo 1 + Saldo 2)</b>							<b>-68 500,00</b>	<b>-73 900,00</b>	<b>-90 341,25</b>
<b>Finanzierungstätigkeit</b>										
<b>SU 35</b>	<b>Summe Einzahlungen aus der Finanzierungstätigkeit</b>							<b>0,00</b>	<b>0,00</b>	<b>0,00</b>
1/612400-346100	Darlehen Raiffeisenbank Tulln		3614	65	0,00	0,00	0,00	1 200,00	1 100,00	1 129,30
1/612400-346500	Darlehen Bank Austria-UniCredit		3614	65	0,00	0,00	0,00	4 400,00	4 400,00	4 292,46
1/612400-346600	Darlehen BAWAG-PSK		3614	65	0,00	0,00	0,00	4 500,00	4 500,00	4 413,18
<b>SU 36</b>	<b>Summe Auszahlungen aus der Finanzierungstätigkeit</b>							<b>10 100,00</b>	<b>10 000,00</b>	<b>9 834,94</b>
<b>SA4</b>	<b>Saldo (4) Geldfluss aus der Finanzierungstätigkeit (35 - 36)</b>							<b>-10 100,00</b>	<b>-10 000,00</b>	<b>-9 834,94</b>
<b>SA5</b>	<b>Saldo (5) Geldfluss aus der voranschlagswirksamen Gebarung (Saldo 3 + Saldo 4)</b>							<b>-78 600,00</b>	<b>-83 900,00</b>	<b>-100 176,19</b>
<b>612600</b>	<b>STRASSENGESTALTUNG</b>									
<b>Operative Gebarung</b>										
<b>SU 21 / 31</b>	<b>Summe Erträge / Einzahlungen operative Gebarung</b>				<b>0,00</b>	<b>0,00</b>	<b>0,00</b>	<b>0,00</b>	<b>0,00</b>	<b>0,00</b>
<b>SU 22 / 32</b>	<b>Summe Aufwendungen / Auszahlungen operative Gebarung</b>				<b>0,00</b>	<b>0,00</b>	<b>0,00</b>	<b>0,00</b>	<b>0,00</b>	<b>0,00</b>
<b>SA 0 / SA 1</b>	<b>(0) Nettoergebnis (21 - 22) / (1) Geldfluss operative Gebarung (31 - 32)</b>				<b>0,00</b>	<b>0,00</b>	<b>0,00</b>	<b>0,00</b>	<b>0,00</b>	<b>0,00</b>
<b>SU 23</b>	<b>Summe Haushaltsrücklagen</b>				<b>0,00</b>	<b>0,00</b>	<b>0,00</b>	<b>0,00</b>	<b>0,00</b>	<b>0,00</b>
<b>SA00</b>	<b>Nettoergebnis nach Zuw./Entn. Haushaltsrücklagen (Saldo 0 +/- SU23)</b>				<b>0,00</b>	<b>0,00</b>	<b>0,00</b>			

	MVAG EH	MVAG FH	QU	Ergebnisvoranschlag			Finanzierungsvoranschlag		
				VA 2022	VA 2021	RA 2020	VA 2022	VA 2021	RA 2020
<b>Investive Gebarung</b>									
SU 33							0,00	0,00	0,00
SU 34							0,00	0,00	0,00
SA2							0,00	0,00	0,00
SA3							0,00	0,00	0,00
<b>Finanzierungstätigkeit</b>									
6/612600+346000			3514 55	0,00	0,00	0,00	0,00	0,00	50 000,00
SU 35							0,00	0,00	50 000,00
SU 36							0,00	0,00	0,00
SA4							0,00	0,00	50 000,00
SA5							0,00	0,00	50 000,00
<b>612900 BAHN LÄRMSCHUTZ</b>									
<b>Operative Gebarung</b>									
SU 21 / 31				0,00	0,00	0,00	0,00	0,00	0,00
SU 22 / 32				0,00	0,00	0,00	0,00	0,00	0,00
SA 0 / SA 1				0,00	0,00	0,00	0,00	0,00	0,00
SU 23				0,00	0,00	0,00	0,00	0,00	0,00
SA00				0,00	0,00	0,00			
<b>Investive Gebarung</b>									
SU 33							0,00	0,00	0,00
SU 34							0,00	0,00	0,00
SA2							0,00	0,00	0,00
SA3							0,00	0,00	0,00
<b>Finanzierungstätigkeit</b>									
6/612900+346000			3514 55	0,00	0,00	0,00	0,00	0,00	50 000,00
SU 35							0,00	0,00	50 000,00
SU 36							0,00	0,00	0,00
SA4							0,00	0,00	50 000,00
SA5							0,00	0,00	50 000,00
<b>616 Sonstige Straßen und Wege</b>									
<b>616000 KONKURRENZSTRASSEN LINKES DONAUUFER</b>									
<b>Operative Gebarung</b>									
2/616000+813000		2127		47 900,00	39 200,00	39 237,84	0,00	0,00	0,00
2/616000+817000		2117		400,00	0,00	0,00	0,00	0,00	0,00



		MVAG			Ergebnisvoranschlag			Finanzierungsvoranschlag		
		EH	FH	QU	VA 2022	VA 2021	RA 2020	VA 2022	VA 2021	RA 2020
2/616000+829000	Treppelweg Fahrbewilligungen	2116	3116	18	30 000,00	27 500,00	28 091,00	30 000,00	27 500,00	28 104,64
2/616000+829100	Karteneinsatz	2116	3116	18	2 200,00	2 200,00	3 130,00	2 200,00	2 200,00	3 328,00
2/616000+829200	Jetonsverkauf	2116	3116	18	1 500,00	1 500,00	1 719,00	1 500,00	1 500,00	1 719,00
6/616000+829960	Sonstige Einnahme - Übernahme 2019	2116	3116	18	0,00	0,00	17 378,51	0,00	0,00	17 378,51
<b>SU 21 / 31</b>	<b>Summe Erträge / Einzahlungen operative Gebarung</b>				<b>82 000,00</b>	<b>70 400,00</b>	<b>89 556,35</b>	<b>33 700,00</b>	<b>31 200,00</b>	<b>50 530,15</b>
1/616000-400100	Dienstbekleidung	2221	3221	23	200,00	200,00	0,00	200,00	200,00	0,00
1/616000-510000	Geldbezüge Vertragsbedienstete der Verwaltung	2211	3211	20	25 100,00	22 800,00	4 062,24	25 100,00	22 800,00	4 062,24
1/616000-565000	Mehrleistungsvergütungen	2211	3211	20	1 500,00	1 200,00	919,35	1 500,00	1 200,00	919,35
1/616000-569000	Sonstige Nebengebühren	2211	3211	20	200,00	300,00	23,50	200,00	300,00	23,50
1/616000-580000	Dienstgeberbeiträge zum Ausgleichsfonds für Familienbeihilfen	2212	3212	20	1 100,00	900,00	195,28	1 100,00	900,00	195,28
1/616000-582000	Sonstige Dienstgeberbeiträge zur sozialen Sicherheit	2212	3212	20	5 700,00	5 100,00	1 059,96	5 700,00	5 100,00	1 059,96
1/616000-592000	Dotierung von Rückstellungen für Jubiläumswendungen	2214			600,00	3 000,00	93,86	0,00	0,00	0,00
1/616000-600000	Strom	2222	3222	24	500,00	400,00	339,40	500,00	400,00	339,40
1/616000-611000	Instandhaltung	2224	3224	24	6 300,00	3 300,00	0,00	6 300,00	3 300,00	0,00
1/616000-611100	Schranken Linkes Donauufer	2224	3224	24	1 200,00	1 200,00	3 022,75	1 200,00	1 200,00	3 022,75
1/616000-617000	Fahrzeug- und Maschinenkosten	2224	3224	24	2 300,00	2 300,00	1 284,07	2 300,00	2 300,00	1 284,07
1/616000-680000	Planmäßige Abschreibung	2226			215 900,00	204 800,00	192 997,21	0,00	0,00	0,00
1/616000-724000	Reisegebühren	2225	3225	24	100,00	100,00	45,01	100,00	100,00	45,01
1/616000-728500	Leistungsentgelte an Firmen	2225	3225	24	1 300,00	1 200,00	2 245,22	1 300,00	1 200,00	2 245,22
1/616000-728800	Vergütung Bauhofleistungen	2225	3225	24	7 700,00	7 700,00	7 634,85	7 700,00	7 700,00	7 634,85
5/616000-729960	Sonstige Ausgabe - Übernahme 2019	2225	3225	24	0,00	0,00	17 378,51	0,00	0,00	17 378,51
<b>SU 22 / 32</b>	<b>Summe Aufwendungen / Auszahlungen operative Gebarung</b>				<b>269 700,00</b>	<b>254 500,00</b>	<b>231 301,21</b>	<b>53 200,00</b>	<b>46 700,00</b>	<b>38 210,14</b>
<b>SA 0 / SA 1</b>	<b>(0) Nettoergebnis (21 - 22) / (1) Geldfluss operative Gebarung (31 - 32)</b>				<b>-187 700,00</b>	<b>-184 100,00</b>	<b>-141 744,86</b>	<b>-19 500,00</b>	<b>-15 500,00</b>	<b>12 320,01</b>
6/616000+894001	Entnahmen von zweckgebundenen Haushaltsrücklagen	2301			0,00	290 000,00	0,00	0,00	0,00	0,00
<b>SU 23</b>	<b>Summe Haushaltsrücklagen</b>				<b>0,00</b>	<b>290 000,00</b>	<b>0,00</b>	<b>0,00</b>	<b>0,00</b>	<b>0,00</b>
<b>SA00</b>	<b>Nettoergebnis nach Zuw./Entn. Haushaltsrücklagen (Saldo 0 +/- SU23)</b>				<b>-187 700,00</b>	<b>105 900,00</b>	<b>-141 744,86</b>			
<b>Investive Gebarung</b>										
6/616000+301000	Land Beitrag		3331	33	0,00	0,00	0,00	60 000,00	10 000,00	301 437,00
<b>SU 33</b>	<b>Summe Einzahlungen investive Gebarung</b>							<b>60 000,00</b>	<b>10 000,00</b>	<b>301 437,00</b>
5/616000-002000	Baukosten		3412	40	0,00	0,00	0,00	330 000,00	300 000,00	561 057,47
1/616000-005000	Anlagen zu Straßenbauten		3412	40	0,00	0,00	0,00	0,00	0,00	10 348,74
<b>SU 34</b>	<b>Summe Auszahlungen investive Gebarung</b>							<b>330 000,00</b>	<b>300 000,00</b>	<b>571 406,21</b>
<b>SA2</b>	<b>Saldo (2) Geldfluss aus der Investiven Gebarung (33 - 34)</b>							<b>-270 000,00</b>	<b>-290 000,00</b>	<b>-269 969,21</b>
<b>SA3</b>	<b>Saldo (3) Nettofinanzierungssaldo (Saldo 1 + Saldo 2)</b>							<b>-289 500,00</b>	<b>-305 500,00</b>	<b>-257 649,20</b>

	MVAG EH	MVAG FH	QU	Ergebnisvoranschlag			Finanzierungsvoranschlag		
				VA 2022	VA 2021	RA 2020	VA 2022	VA 2021	RA 2020
<b>Finanzierungstätigkeit</b>									
6/616000+346000			3514 55	0,00	0,00	0,00	270 000,00	0,00	260 000,00
<b>SU 35</b>	<b>Summe Einzahlungen aus der Finanzierungstätigkeit</b>						<b>270 000,00</b>	<b>0,00</b>	<b>260 000,00</b>
<b>SU 36</b>	<b>Summe Auszahlungen aus der Finanzierungstätigkeit</b>						<b>0,00</b>	<b>0,00</b>	<b>0,00</b>
<b>SA4</b>	<b>Saldo (4) Geldfluss aus der Finanzierungstätigkeit (35 – 36)</b>						<b>270 000,00</b>	<b>0,00</b>	<b>260 000,00</b>
<b>SA5</b>	<b>Saldo (5) Geldfluss aus der voranschlagswirksamen Gebarung (Saldo 3 + Saldo 4)</b>						<b>-19 500,00</b>	<b>-305 500,00</b>	<b>2 350,80</b>
<b>63</b>	<b>Schutzwasserbau</b>								
<b>631</b>	<b>Konkurrenzgewässer</b>								
<b>631000</b>	<b>KONKURRENZGEWÄSSER</b>								
<b>Operative Gebarung</b>									
<b>SU 21 / 31</b>	<b>Summe Erträge / Einzahlungen operative Gebarung</b>			<b>0,00</b>	<b>0,00</b>	<b>0,00</b>	<b>0,00</b>	<b>0,00</b>	<b>0,00</b>
1/631000-752000		2231	3231 26	55 000,00	49 000,00	28 164,92	55 000,00	49 000,00	27 404,46
<b>SU 22 / 32</b>	<b>Summe Aufwendungen / Auszahlungen operative Gebarung</b>			<b>55 000,00</b>	<b>49 000,00</b>	<b>28 164,92</b>	<b>55 000,00</b>	<b>49 000,00</b>	<b>27 404,46</b>
<b>SA 0 / SA 1</b>	<b>(0) Nettoergebnis (21 - 22) / (1) Geldfluss operative Gebarung (31 – 32)</b>			<b>-55 000,00</b>	<b>-49 000,00</b>	<b>-28 164,92</b>	<b>-55 000,00</b>	<b>-49 000,00</b>	<b>-27 404,46</b>
<b>SU 23</b>	<b>Summe Haushaltsrücklagen</b>			<b>0,00</b>	<b>0,00</b>	<b>0,00</b>	<b>0,00</b>	<b>0,00</b>	<b>0,00</b>
<b>SA00</b>	<b>Nettoergebnis nach Zuw./Entn. Haushaltsrücklagen (Saldo 0 +/- SU23)</b>			<b>-55 000,00</b>	<b>-49 000,00</b>	<b>-28 164,92</b>			
<b>Investive Gebarung</b>									
<b>SU 33</b>	<b>Summe Einzahlungen investive Gebarung</b>						<b>0,00</b>	<b>0,00</b>	<b>0,00</b>
<b>SU 34</b>	<b>Summe Auszahlungen investive Gebarung</b>						<b>0,00</b>	<b>0,00</b>	<b>0,00</b>
<b>SA2</b>	<b>Saldo (2) Geldfluss aus der Investiven Gebarung (33 – 34)</b>						<b>0,00</b>	<b>0,00</b>	<b>0,00</b>
<b>SA3</b>	<b>Saldo (3) Nettofinanzierungssaldo (Saldo 1 + Saldo 2)</b>						<b>-55 000,00</b>	<b>-49 000,00</b>	<b>-27 404,46</b>
<b>Finanzierungstätigkeit</b>									
<b>SU 35</b>	<b>Summe Einzahlungen aus der Finanzierungstätigkeit</b>						<b>0,00</b>	<b>0,00</b>	<b>0,00</b>
<b>SU 36</b>	<b>Summe Auszahlungen aus der Finanzierungstätigkeit</b>						<b>0,00</b>	<b>0,00</b>	<b>0,00</b>
<b>SA4</b>	<b>Saldo (4) Geldfluss aus der Finanzierungstätigkeit (35 – 36)</b>						<b>0,00</b>	<b>0,00</b>	<b>0,00</b>
<b>SA5</b>	<b>Saldo (5) Geldfluss aus der voranschlagswirksamen Gebarung (Saldo 3 + Saldo 4)</b>						<b>-55 000,00</b>	<b>-49 000,00</b>	<b>-27 404,46</b>
<b>639</b>	<b>Sonstige Einrichtungen und Maßnahmen</b>								
<b>639000</b>	<b>HOCHWASSERSCHUTZ-MASSNAHMEN</b>								
<b>Operative Gebarung</b>									
<b>SU 21 / 31</b>	<b>Summe Erträge / Einzahlungen operative Gebarung</b>			<b>0,00</b>	<b>0,00</b>	<b>0,00</b>	<b>0,00</b>	<b>0,00</b>	<b>0,00</b>
1/639000-600000		2222	3222 24	700,00	500,00	0,00	700,00	500,00	0,00
1/639000-617000		2224	3224 24	600,00	600,00	1 238,59	600,00	600,00	1 238,59
1/639000-670000		2222	3222 24	800,00	800,00	811,20	800,00	800,00	811,20
1/639000-728000		2225	3225 24	300,00	300,00	0,00	300,00	300,00	0,00
1/639000-728800		2225	3225 24	4 300,00	4 300,00	3 461,68	4 300,00	4 300,00	3 461,68

		MVAG			Ergebnisvoranschlag			Finanzierungsvoranschlag		
		MVAG EH	MVAG FH	QU	VA 2022	VA 2021	RA 2020	VA 2022	VA 2021	RA 2020
1/639000-752000	Beitrag an Donauhochwasserschutz- verb. Tifid. Nord	2231	3231	26	70 000,00	70 000,00	74 456,11	70 000,00	70 000,00	74 456,11
<b>SU 22 / 32</b>	<b>Summe Aufwendungen / Auszahlungen operative Gebarung</b>				<b>76 700,00</b>	<b>76 500,00</b>	<b>79 967,58</b>	<b>76 700,00</b>	<b>76 500,00</b>	<b>79 967,58</b>
<b>SA 0 / SA 1</b>	<b>(0) Nettoergebnis (21 - 22) / (1) Geldfluss operative Gebarung (31 - 32)</b>				<b>-76 700,00</b>	<b>-76 500,00</b>	<b>-79 967,58</b>	<b>-76 700,00</b>	<b>-76 500,00</b>	<b>-79 967,58</b>
<b>SU 23</b>	<b>Summe Haushaltsrücklagen</b>				<b>0,00</b>	<b>0,00</b>	<b>0,00</b>	<b>0,00</b>	<b>0,00</b>	<b>0,00</b>
<b>SA00</b>	<b>Nettoergebnis nach Zuw./Entn. Haushaltsrücklagen (Saldo 0 +/- SU23)</b>				<b>-76 700,00</b>	<b>-76 500,00</b>	<b>-79 967,58</b>			
<b>Investive Gebarung</b>										
<b>SU 33</b>	<b>Summe Einzahlungen investive Gebarung</b>							<b>0,00</b>	<b>0,00</b>	<b>0,00</b>
<b>SU 34</b>	<b>Summe Auszahlungen investive Gebarung</b>							<b>0,00</b>	<b>0,00</b>	<b>0,00</b>
<b>SA2</b>	<b>Saldo (2) Geldfluss aus der Investiven Gebarung (33 - 34)</b>							<b>0,00</b>	<b>0,00</b>	<b>0,00</b>
<b>SA3</b>	<b>Saldo (3) Nettofinanzierungssaldo (Saldo 1 + Saldo 2)</b>							<b>-76 700,00</b>	<b>-76 500,00</b>	<b>-79 967,58</b>
<b>Finanzierungstätigkeit</b>										
<b>SU 35</b>	<b>Summe Einzahlungen aus der Finanzierungstätigkeit</b>							<b>0,00</b>	<b>0,00</b>	<b>0,00</b>
<b>SU 36</b>	<b>Summe Auszahlungen aus der Finanzierungstätigkeit</b>							<b>0,00</b>	<b>0,00</b>	<b>0,00</b>
<b>SA4</b>	<b>Saldo (4) Geldfluss aus der Finanzierungstätigkeit (35 - 36)</b>							<b>0,00</b>	<b>0,00</b>	<b>0,00</b>
<b>SA5</b>	<b>Saldo (5) Geldfluss aus der voranschlagswirksamen Gebarung (Saldo 3 + Saldo 4)</b>							<b>-76 700,00</b>	<b>-76 500,00</b>	<b>-79 967,58</b>
<b>64</b>	<b>Straßenverkehr</b>									
<b>640</b>	<b>Einrichtungen und Maßnahmen nach der Straßenverkehrsordnung</b>									
<b>640000</b>	<b>EINRICHTG.U.MASSN.NACH D.STVO</b>									
<b>Operative Gebarung</b>										
2/640000+817000	Erträge aus der Auflösung von sonstigen Rückstellungen	2117			1 000,00	6 400,00	0,00	0,00	0,00	0,00
2/640000+828000	Diverse Kostenersätze	2116	3116	18	100,00	100,00	882,94	100,00	100,00	882,94
2/640000+829000	Ersätze von Versicherungen	2116	3116	18	2 000,00	2 000,00	8 131,98	2 000,00	2 000,00	8 131,98
2/640000+829100	Verkauf Autowracks	2116	3116	18	100,00	100,00	165,20	100,00	100,00	165,20
2/640000+852000	Einnahmen Kurzparkzone	2113	3113	12	125 000,00	140 000,00	103 672,96	125 000,00	140 000,00	103 672,96
2/640000+852100	Dauergenehmigungen	2113	3113	12	12 500,00	12 000,00	8 485,80	12 500,00	12 000,00	7 884,30
2/640000+868000	Verkehrsstrafen - Anzeigen BH	2124	3124	16	55 000,00	145 000,00	89 467,40	55 000,00	145 000,00	89 467,40
2/640000+868100	Verkehrsstrafen - Organstr. ÖWD	2124	3124	16	120 000,00	155 000,00	107 598,90	120 000,00	155 000,00	107 598,90
2/640000+868200	Verkehrsüberwachung	2124	3124	16	750 000,00	360 000,00	478 361,28	750 000,00	360 000,00	478 361,28
<b>SU 21 / 31</b>	<b>Summe Erträge / Einzahlungen operative Gebarung</b>				<b>1 065 700,00</b>	<b>820 600,00</b>	<b>796 766,46</b>	<b>1 064 700,00</b>	<b>814 200,00</b>	<b>796 164,96</b>
1/640000-400000	Geringwertige Wirtschaftsgüter (GWG)	2221	3221	23	0,00	0,00	30,00	0,00	0,00	0,00
1/640000-510000	Geldbezüge Vertragsbedienstete der Verwaltung	2211	3211	20	46 900,00	52 000,00	49 089,67	46 900,00	52 000,00	49 089,67
1/640000-522000	Geldbezüge der nicht ganzjährig beschäftigten Angestellten	2211	3211	20	0,00	0,00	172,99	0,00	0,00	172,99
1/640000-565000	Mehrleistungsvergütungen	2211	3211	20	5 100,00	6 800,00	4 314,49	5 100,00	6 800,00	4 314,49

	MVAG	MVAG	QU	Ergebnisvoranschlag			Finanzierungsvoranschlag			
				EH	FH	VA 2022	VA 2021	RA 2020	VA 2022	VA 2021
1/640000-566000	Zuwendungen aus Anlass von Dienstjubiläen	2212	3212	20	800,00	0,00	0,00	800,00	0,00	0,00
1/640000-569000	Sonstige Nebengebühren	2211	3211	20	300,00	200,00	328,42	300,00	200,00	328,42
1/640000-580000	Dienstgeberbeiträge zum Ausgleichsfonds für Familienbeihilfen	2212	3212	20	2 100,00	1 900,00	1 664,92	2 100,00	1 900,00	1 664,92
1/640000-582000	Sonstige Dienstgeberbeiträge zur sozialen Sicherheit	2212	3212	20	11 300,00	11 700,00	11 318,30	11 300,00	11 700,00	11 318,30
1/640000-591000	Dotierung von Rückstellungen für Abfertigungen	2214			200,00	3 300,00	145,54	0,00	0,00	0,00
1/640000-592000	Dotierung von Rückstellungen für Jubiläumswendungen	2214			1 100,00	3 200,00	1 839,56	0,00	0,00	0,00
1/640000-600000	Strom	2222	3222	24	5 600,00	4 200,00	3 974,91	5 600,00	4 200,00	3 974,91
1/640000-616000	Instandhaltung Parkticketautomaten	2224	3224	24	2 100,00	2 100,00	2 236,19	2 100,00	2 100,00	2 236,19
1/640000-617000	Fahrzeug- und Maschinenkosten	2224	3224	24	9 000,00	9 000,00	8 529,49	9 000,00	9 000,00	8 529,49
1/640000-619000	Instandhaltung	2224	3224	24	70 000,00	78 000,00	75 400,25	70 000,00	78 000,00	74 480,91
1/640000-631000	Telekommunikationsdienste	2222	3222	24	700,00	700,00	704,10	700,00	700,00	664,42
1/640000-680000	Planmäßige Abschreibung	2226			80 900,00	70 000,00	71 638,93	0,00	0,00	0,00
1/640000-700000	Miete	2223	3223	24	8 300,00	8 200,00	7 777,29	8 300,00	8 200,00	7 777,29
1/640000-724000	Reisegebühren	2225	3225	24	400,00	500,00	459,21	400,00	500,00	459,21
1/640000-728500	Leistungsentgelte an Firmen	2225	3225	24	82 000,00	70 000,00	19 562,65	82 000,00	70 000,00	36 628,80
1/640000-728600	Parkraumüberwachung	2225	3225	24	180 000,00	190 000,00	181 109,79	180 000,00	190 000,00	181 109,79
1/640000-728800	Vergütung Bauhofleistungen	2225	3225	24	65 000,00	63 400,00	66 153,83	65 000,00	63 400,00	66 153,83
<b>SU 22 / 32</b>	<b>Summe Aufwendungen / Auszahlungen operative Gebarung</b>				<b>571 800,00</b>	<b>575 200,00</b>	<b>506 450,53</b>	<b>489 600,00</b>	<b>498 700,00</b>	<b>448 903,63</b>
<b>SA 0 / SA 1</b>	<b>(0) Nettoergebnis (21 - 22) / (1) Geldfluss operative Gebarung (31 - 32)</b>				<b>493 900,00</b>	<b>245 400,00</b>	<b>290 315,93</b>	<b>575 100,00</b>	<b>315 500,00</b>	<b>347 261,33</b>
<b>SU 23</b>	<b>Summe Haushaltsrücklagen</b>				<b>0,00</b>	<b>0,00</b>	<b>0,00</b>	<b>0,00</b>	<b>0,00</b>	<b>0,00</b>
<b>SA00</b>	<b>Nettoergebnis nach Zuw./Entn. Haushaltsrücklagen (Saldo 0 +/- SU23)</b>				<b>493 900,00</b>	<b>245 400,00</b>	<b>290 315,93</b>			
<b>Investive Gebarung</b>										
<b>SU 33</b>	<b>Summe Einzahlungen investive Gebarung</b>							<b>0,00</b>	<b>0,00</b>	<b>0,00</b>
1/640000-005000	Anlagen zu Straßenbauten		3412	40	0,00	0,00	0,00	87 000,00	84 500,00	267 954,31
1/640000-042000	Betriebsausstattung		3415	41	0,00	0,00	0,00	1 000,00	1 000,00	342,00
<b>SU 34</b>	<b>Summe Auszahlungen investive Gebarung</b>							<b>88 000,00</b>	<b>85 500,00</b>	<b>268 296,31</b>
<b>SA2</b>	<b>Saldo (2) Geldfluss aus der Investiven Gebarung (33 - 34)</b>							<b>-88 000,00</b>	<b>-85 500,00</b>	<b>-268 296,31</b>
<b>SA3</b>	<b>Saldo (3) Nettofinanzierungssaldo (Saldo 1 + Saldo 2)</b>							<b>487 100,00</b>	<b>230 000,00</b>	<b>78 965,02</b>
<b>Finanzierungstätigkeit</b>										
<b>SU 35</b>	<b>Summe Einzahlungen aus der Finanzierungstätigkeit</b>							<b>0,00</b>	<b>0,00</b>	<b>0,00</b>
<b>SU 36</b>	<b>Summe Auszahlungen aus der Finanzierungstätigkeit</b>							<b>0,00</b>	<b>0,00</b>	<b>0,00</b>
<b>SA4</b>	<b>Saldo (4) Geldfluss aus der Finanzierungstätigkeit (35 - 36)</b>							<b>0,00</b>	<b>0,00</b>	<b>0,00</b>
<b>SA5</b>	<b>Saldo (5) Geldfluss aus der voranschlagswirksamen Gebarung (Saldo 3 + Saldo 4)</b>							<b>487 100,00</b>	<b>230 000,00</b>	<b>78 965,02</b>

		MVAG	MVAG	QU	Ergebnisvoranschlag			Finanzierungsvoranschlag		
		EH	FH		VA 2022	VA 2021	RA 2020	VA 2022	VA 2021	RA 2020
<b>649</b>	<b>Sonstige Einrichtungen und Maßnahmen</b>									
<b>649000</b>	<b>BUSHALTESTELLEN UND WARTEHÄUSER</b>									
	<b>Operative Gebarung</b>									
2/649000+829000	Gutscheinverkauf - Anrufsammeltaxi	2116	3116	18	200,00	200,00	90,00	200,00	200,00	90,00
6/649000+829000	Entnahme aus Rücklage - nicht voranschlagswirksame Gebarung	2116	3116	18	30 000,00	0,00	0,00	30 000,00	0,00	0,00
2/649000+829200	Sonst.Einnahmen-Schadensvergütungen	2116	3116	18	1 000,00	1 000,00	0,00	1 000,00	1 000,00	0,00
2/649000+829300	Sonstige Einnahmen Nachtbus	2116	3116	18	23 000,00	23 000,00	16 059,82	23 000,00	23 000,00	16 059,82
2/649000+861000	Land - Förderung Rundlinienverkehr	2121	3121	15	0,00	0,00	3 510,75	0,00	0,00	3 510,75
<b>SU 21 / 31</b>	<b>Summe Erträge / Einzahlungen operative Gebarung</b>				<b>54 200,00</b>	<b>24 200,00</b>	<b>19 660,57</b>	<b>54 200,00</b>	<b>24 200,00</b>	<b>19 660,57</b>
1/649000-510000	Geldbezüge Vertragsbedienstete der Verwaltung	2211	3211	20	5 400,00	8 800,00	5 924,21	5 400,00	8 800,00	5 924,21
1/649000-565000	Mehrleistungsvergütungen	2211	3211	20	1 300,00	1 300,00	1 165,93	1 300,00	1 300,00	1 165,93
1/649000-569000	Sonstige Nebengebühren	2211	3211	20	100,00	100,00	40,49	100,00	100,00	40,49
1/649000-580000	Dienstgeberbeiträge zum Ausgleichsfonds für Familienbeihilfen	2212	3212	20	0,00	0,00	29,43	0,00	0,00	29,43
1/649000-582000	Sonstige Dienstgeberbeiträge zur sozialen Sicherheit	2212	3212	20	1 400,00	1 400,00	1 429,40	1 400,00	1 400,00	1 429,40
1/649000-591000	Dotierung von Rückstellungen für Abfertigungen	2214			200,00	200,00	151,77	0,00	0,00	0,00
1/649000-592000	Dotierung von Rückstellungen für Jubiläumswendungen	2214			0,00	0,00	8,01	0,00	0,00	0,00
1/649000-614000	Instandhaltung ÖBB Warteraum Lale	2224	3224	24	4 700,00	4 700,00	0,00	4 700,00	4 700,00	0,00
1/649000-617000	Fahrzeug- und Maschinenkosten	2224	3224	24	1 700,00	1 700,00	1 037,52	1 700,00	1 700,00	1 037,52
1/649000-618000	Erhaltung der Warthäuser	2224	3224	24	13 300,00	13 000,00	5 509,47	13 300,00	13 000,00	5 509,47
1/649000-631000	Telekommunikationsdienste	2222	3222	24	200,00	200,00	0,00	200,00	200,00	0,00
1/649000-650000	Kreditzinsen	2241	3241	25	500,00	500,00	472,47	500,00	500,00	472,47
1/649000-680000	Planmäßige Abschreibung	2226			17 600,00	12 200,00	11 523,86	0,00	0,00	0,00
1/649000-724000	Reisegebühren	2225	3225	24	200,00	200,00	152,07	200,00	200,00	152,07
1/649000-728100	LISA Mobilitätslösung – Shuttle	2225	3225	24	120 000,00	30 000,00	0,00	120 000,00	30 000,00	0,00
1/649000-728800	Vergütung Bauhofleistungen	2225	3225	24	9 200,00	9 200,00	14 573,97	9 200,00	9 200,00	14 573,97
1/649000-755000	Zuschuss Expressbus, Stadtbus	2233	3233	27	20 000,00	15 000,00	19 972,40	20 000,00	15 000,00	17 092,40
1/649000-755001	Zuschuss zum Ortstarif (Buslinie)	2233	3233	27	13 500,00	10 000,00	11 051,44	13 500,00	10 000,00	11 051,44
1/649000-755002	Anruf Sammeltaxi	2233	3233	27	30 000,00	51 700,00	4 670,61	30 000,00	51 700,00	4 604,00
1/649000-755003	Nachtbus	2233	3233	27	34 000,00	32 000,00	19 524,10	34 000,00	32 000,00	19 524,10
<b>SU 22 / 32</b>	<b>Summe Aufwendungen / Auszahlungen operative Gebarung</b>				<b>273 300,00</b>	<b>192 200,00</b>	<b>97 237,15</b>	<b>255 500,00</b>	<b>179 800,00</b>	<b>82 606,90</b>
<b>SA 0 / SA 1</b>	<b>(0) Nettoergebnis (21 - 22) / (1) Geldfluss operative Gebarung (31 – 32)</b>				<b>-219 100,00</b>	<b>-168 000,00</b>	<b>-77 576,58</b>	<b>-201 300,00</b>	<b>-155 600,00</b>	<b>-62 946,33</b>
6/649000+894001	Entnahmen von zweckgebundenen Haushaltsrücklagen	2301			0,00	30 000,00	0,00	0,00	0,00	0,00
<b>SU 23</b>	<b>Summe Haushaltsrücklagen</b>				<b>0,00</b>	<b>30 000,00</b>	<b>0,00</b>	<b>0,00</b>	<b>0,00</b>	<b>0,00</b>

	MVAG EH	MVAG FH	QU	Ergebnisvoranschlag			Finanzierungsvoranschlag		
				VA 2022	VA 2021	RA 2020	VA 2022	VA 2021	RA 2020
<b>SA00</b>	<b>Nettoergebnis nach Zuw./Entn. Haushaltsrücklagen (Saldo 0 +/- SU23)</b>			<b>-219 100,00</b>	<b>-138 000,00</b>	<b>-77 576,58</b>			
<b>Investive Gebarung</b>									
2/649000+300000		Kapitaltransferzahlungen von Bund und Bundesfonds	3331 33	0,00	0,00	0,00	6 000,00	6 000,00	0,00
<b>SU 33</b>	<b>Summe Einzahlungen investive Gebarung</b>						<b>6 000,00</b>	<b>6 000,00</b>	<b>0,00</b>
5/649000-010000		Gebäude und Bauten	3413 40	0,00	0,00	0,00	30 000,00	30 000,00	7 723,84
1/649000-010100		LISA Mobilitätslösung – Baukosten	3413 40	0,00	0,00	0,00	120 000,00	0,00	0,00
<b>SU 34</b>	<b>Summe Auszahlungen investive Gebarung</b>						<b>150 000,00</b>	<b>30 000,00</b>	<b>7 723,84</b>
<b>SA2</b>	<b>Saldo (2) Geldfluss aus der Investiven Gebarung (33 – 34)</b>						<b>-144 000,00</b>	<b>-24 000,00</b>	<b>-7 723,84</b>
<b>SA3</b>	<b>Saldo (3) Nettofinanzierungssaldo (Saldo 1 + Saldo 2)</b>						<b>-345 300,00</b>	<b>-179 600,00</b>	<b>-70 670,17</b>
<b>Finanzierungstätigkeit</b>									
6/649000+346000		Bankdarlehen	3514 55	0,00	0,00	0,00	0,00	0,00	30 000,00
<b>SU 35</b>	<b>Summe Einzahlungen aus der Finanzierungstätigkeit</b>						<b>0,00</b>	<b>0,00</b>	<b>30 000,00</b>
1/649000-346600		Darlehen BAWAG-PSK	3614 65	0,00	0,00	0,00	3 000,00	3 000,00	1 544,61
<b>SU 36</b>	<b>Summe Auszahlungen aus der Finanzierungstätigkeit</b>						<b>3 000,00</b>	<b>3 000,00</b>	<b>1 544,61</b>
<b>SA4</b>	<b>Saldo (4) Geldfluss aus der Finanzierungstätigkeit (35 – 36)</b>						<b>-3 000,00</b>	<b>-3 000,00</b>	<b>28 455,39</b>
<b>SA5</b>	<b>Saldo (5) Geldfluss aus der voranschlagswirksamen Gebarung (Saldo 3 + Saldo 4)</b>						<b>-348 300,00</b>	<b>-182 600,00</b>	<b>-42 214,78</b>

	MVAG EH	MVAG FH	QU	Ergebnisvoranschlag			Finanzierungsvoranschlag		
				VA 2022	VA 2021	RA 2020	VA 2022	VA 2021	RA 2020
<b>7 Wirtschaftsförderung</b>									
<b>71</b>	<b>Grundlagenverbesserung in der Land- und Forstwirtschaft</b>								
<b>710</b>	<b>Land- und forstwirtschaftlicher Wegebau</b>								
<b>710000</b>	<b>LAND- UND FORSTWIRTSCHAFTLICHER WEGEBAU</b>								
<b>Operative Gebarung</b>									
<b>SU 21 / 31</b>	<b>Summe Erträge / Einzahlungen operative Gebarung</b>			<b>0,00</b>	<b>0,00</b>	<b>0,00</b>	<b>0,00</b>	<b>0,00</b>	<b>0,00</b>
1/710000-680000	Planmäßige Abschreibung	2226		38 000,00	44 900,00	59 162,95	0,00	0,00	0,00
<b>SU 22 / 32</b>	<b>Summe Aufwendungen / Auszahlungen operative Gebarung</b>			<b>38 000,00</b>	<b>44 900,00</b>	<b>59 162,95</b>	<b>0,00</b>	<b>0,00</b>	<b>0,00</b>
<b>SA 0 / SA 1</b>	<b>(0) Nettoergebnis (21 - 22) / (1) Geldfluss operative Gebarung (31 - 32)</b>			<b>-38 000,00</b>	<b>-44 900,00</b>	<b>-59 162,95</b>	<b>0,00</b>	<b>0,00</b>	<b>0,00</b>
<b>SU 23</b>	<b>Summe Haushaltsrücklagen</b>			<b>0,00</b>	<b>0,00</b>	<b>0,00</b>	<b>0,00</b>	<b>0,00</b>	<b>0,00</b>
<b>SA00</b>	<b>Nettoergebnis nach Zuw./Entn. Haushaltsrücklagen (Saldo 0 +/- SU23)</b>			<b>-38 000,00</b>	<b>-44 900,00</b>	<b>-59 162,95</b>			
<b>Investive Gebarung</b>									
<b>SU 33</b>	<b>Summe Einzahlungen investive Gebarung</b>						<b>0,00</b>	<b>0,00</b>	<b>0,00</b>
<b>SU 34</b>	<b>Summe Auszahlungen investive Gebarung</b>						<b>0,00</b>	<b>0,00</b>	<b>0,00</b>
<b>SA2</b>	<b>Saldo (2) Geldfluss aus der Investiven Gebarung (33 - 34)</b>						<b>0,00</b>	<b>0,00</b>	<b>0,00</b>
<b>SA3</b>	<b>Saldo (3) Nettofinanzierungssaldo (Saldo 1 + Saldo 2)</b>						<b>0,00</b>	<b>0,00</b>	<b>0,00</b>
<b>Finanzierungstätigkeit</b>									
<b>SU 35</b>	<b>Summe Einzahlungen aus der Finanzierungstätigkeit</b>						<b>0,00</b>	<b>0,00</b>	<b>0,00</b>
<b>SU 36</b>	<b>Summe Auszahlungen aus der Finanzierungstätigkeit</b>						<b>0,00</b>	<b>0,00</b>	<b>0,00</b>
<b>SA4</b>	<b>Saldo (4) Geldfluss aus der Finanzierungstätigkeit (35 - 36)</b>						<b>0,00</b>	<b>0,00</b>	<b>0,00</b>
<b>SA5</b>	<b>Saldo (5) Geldfluss aus der voranschlagswirksamen Gebarung (Saldo 3 + Saldo 4)</b>						<b>0,00</b>	<b>0,00</b>	<b>0,00</b>
<b>710100</b>	<b>FELDWEGE LANGENLEBARN</b>								
<b>Operative Gebarung</b>									
2/710100+813000	Erträge aus der Auflösung von Investitionszuschüssen (Kapitaltransfers)	2127		3 600,00	0,00	4 150,12	0,00	0,00	0,00
6/710100+871000	Kapitaltransfers aus Gemeinde-Bedarfszuweisungsmittel	2121	3121 33	0,00	0,00	1 900,00	0,00	0,00	1 900,00
<b>SU 21 / 31</b>	<b>Summe Erträge / Einzahlungen operative Gebarung</b>			<b>3 600,00</b>	<b>0,00</b>	<b>6 050,12</b>	<b>0,00</b>	<b>0,00</b>	<b>1 900,00</b>
1/710100-680000	Planmäßige Abschreibung	2226		2 900,00	0,00	464,34	0,00	0,00	0,00
<b>SU 22 / 32</b>	<b>Summe Aufwendungen / Auszahlungen operative Gebarung</b>			<b>2 900,00</b>	<b>0,00</b>	<b>464,34</b>	<b>0,00</b>	<b>0,00</b>	<b>0,00</b>
<b>SA 0 / SA 1</b>	<b>(0) Nettoergebnis (21 - 22) / (1) Geldfluss operative Gebarung (31 - 32)</b>			<b>700,00</b>	<b>0,00</b>	<b>5 585,78</b>	<b>0,00</b>	<b>0,00</b>	<b>1 900,00</b>
<b>SU 23</b>	<b>Summe Haushaltsrücklagen</b>			<b>0,00</b>	<b>0,00</b>	<b>0,00</b>	<b>0,00</b>	<b>0,00</b>	<b>0,00</b>
<b>SA00</b>	<b>Nettoergebnis nach Zuw./Entn. Haushaltsrücklagen (Saldo 0 +/- SU23)</b>			<b>700,00</b>	<b>0,00</b>	<b>5 585,78</b>			
<b>Investive Gebarung</b>									
6/710100+301000	Kapitaltransfers von Ländern, Landesfonds und Landeskammern		3331 33	0,00	0,00	0,00	2 000,00	2 000,00	0,00

		MVAG		QU	Ergebnisvoranschlag			Finanzierungsvoranschlag		
		EH	FH		VA 2022	VA 2021	RA 2020	VA 2022	VA 2021	RA 2020
6/710100+307000	Kapitaltransfers von privaten Haushalten und privaten Organisationen ohne Erwerbszweck und andere		3334	34	0,00	0,00	0,00	4 000,00	4 000,00	4 905,60
<b>SU 33</b>	<b>Summe Einzahlungen investive Gebarung</b>							<b>6 000,00</b>	<b>6 000,00</b>	<b>4 905,60</b>
5/710100-002000	Straßenbauten		3412	40	0,00	0,00	0,00	10 000,00	10 000,00	8 822,53
<b>SU 34</b>	<b>Summe Auszahlungen investive Gebarung</b>							<b>10 000,00</b>	<b>10 000,00</b>	<b>8 822,53</b>
<b>SA2</b>	<b>Saldo (2) Geldfluss aus der Investiven Gebarung (33 – 34)</b>							<b>-4 000,00</b>	<b>-4 000,00</b>	<b>-3 916,93</b>
<b>SA3</b>	<b>Saldo (3) Nettofinanzierungssaldo (Saldo 1 + Saldo 2)</b>							<b>-4 000,00</b>	<b>-4 000,00</b>	<b>-2 016,93</b>
<b>Finanzierungstätigkeit</b>										
<b>SU 35</b>	<b>Summe Einzahlungen aus der Finanzierungstätigkeit</b>							<b>0,00</b>	<b>0,00</b>	<b>0,00</b>
<b>SU 36</b>	<b>Summe Auszahlungen aus der Finanzierungstätigkeit</b>							<b>0,00</b>	<b>0,00</b>	<b>0,00</b>
<b>SA4</b>	<b>Saldo (4) Geldfluss aus der Finanzierungstätigkeit (35 – 36)</b>							<b>0,00</b>	<b>0,00</b>	<b>0,00</b>
<b>SA5</b>	<b>Saldo (5) Geldfluss aus der voranschlagswirksamen Gebarung (Saldo 3 + Saldo 4)</b>							<b>-4 000,00</b>	<b>-4 000,00</b>	<b>-2 016,93</b>
<b>710200</b>	<b>FELDWEGE NEUAIGEN UND TRÜBENSEE</b>									
<b>Operative Gebarung</b>										
2/710200+813000	Erträge aus der Auflösung von Investitionszuschüssen (Kapitaltransfers)	2127			2 700,00	0,00	3 028,62	0,00	0,00	0,00
6/710200+871000	Kapitaltransfers aus Gemeinde-Bedarfszuweisungsmittel	2121	3121	33	0,00	0,00	1 700,00	0,00	0,00	1 700,00
<b>SU 21 / 31</b>	<b>Summe Erträge / Einzahlungen operative Gebarung</b>				<b>2 700,00</b>	<b>0,00</b>	<b>4 728,62</b>	<b>0,00</b>	<b>0,00</b>	<b>1 700,00</b>
1/710200-680000	Planmäßige Abschreibung	2226			2 200,00	100,00	184,46	0,00	0,00	0,00
<b>SU 22 / 32</b>	<b>Summe Aufwendungen / Auszahlungen operative Gebarung</b>				<b>2 200,00</b>	<b>100,00</b>	<b>184,46</b>	<b>0,00</b>	<b>0,00</b>	<b>0,00</b>
<b>SA 0 / SA 1</b>	<b>(0) Nettoergebnis (21 - 22) / (1) Geldfluss operative Gebarung (31 – 32)</b>				<b>500,00</b>	<b>-100,00</b>	<b>4 544,16</b>	<b>0,00</b>	<b>0,00</b>	<b>1 700,00</b>
<b>SU 23</b>	<b>Summe Haushaltsrücklagen</b>				<b>0,00</b>	<b>0,00</b>	<b>0,00</b>	<b>0,00</b>	<b>0,00</b>	<b>0,00</b>
<b>SA00</b>	<b>Nettoergebnis nach Zuw./Entn. Haushaltsrücklagen (Saldo 0 +/- SU23)</b>				<b>500,00</b>	<b>-100,00</b>	<b>4 544,16</b>			
<b>Investive Gebarung</b>										
6/710200+301000	Kapitaltransfers von Ländern, Landesfonds und Landeskammern		3331	33	0,00	0,00	0,00	2 000,00	2 000,00	0,00
6/710200+307000	Kapitaltransfers von privaten Haushalten und privaten Organisationen ohne Erwerbszweck und andere		3334	34	0,00	0,00	0,00	3 000,00	3 000,00	3 450,00
<b>SU 33</b>	<b>Summe Einzahlungen investive Gebarung</b>							<b>5 000,00</b>	<b>5 000,00</b>	<b>3 450,00</b>
5/710200-002000	Straßenbauten		3412	40	0,00	0,00	0,00	8 000,00	8 000,00	3 689,26
<b>SU 34</b>	<b>Summe Auszahlungen investive Gebarung</b>							<b>8 000,00</b>	<b>8 000,00</b>	<b>3 689,26</b>
<b>SA2</b>	<b>Saldo (2) Geldfluss aus der Investiven Gebarung (33 – 34)</b>							<b>-3 000,00</b>	<b>-3 000,00</b>	<b>-239,26</b>
<b>SA3</b>	<b>Saldo (3) Nettofinanzierungssaldo (Saldo 1 + Saldo 2)</b>							<b>-3 000,00</b>	<b>-3 000,00</b>	<b>1 460,74</b>
<b>Finanzierungstätigkeit</b>										
<b>SU 35</b>	<b>Summe Einzahlungen aus der Finanzierungstätigkeit</b>							<b>0,00</b>	<b>0,00</b>	<b>0,00</b>
<b>SU 36</b>	<b>Summe Auszahlungen aus der Finanzierungstätigkeit</b>							<b>0,00</b>	<b>0,00</b>	<b>0,00</b>



		MVAG			Ergebnisvoranschlag			Finanzierungsvoranschlag		
		EH	FH	QU	VA 2022	VA 2021	RA 2020	VA 2022	VA 2021	RA 2020
<b>SA4</b>	<b>Saldo (4) Geldfluss aus der Finanzierungstätigkeit (35 – 36)</b>							<b>0,00</b>	<b>0,00</b>	<b>0,00</b>
<b>SA5</b>	<b>Saldo (5) Geldfluss aus der voranschlagswirksamen Gebarung (Saldo 3 + Saldo 4)</b>							<b>-3 000,00</b>	<b>-3 000,00</b>	<b>1 460,74</b>
<b>710300</b>	<b>FELDWEGE NITZING</b>									
	<b>Operative Gebarung</b>									
2/710300+813000	Erträge aus der Auflösung von Investitionszuschüssen (Kapitaltransfers)	2127			1 300,00	0,00	1 478,01	0,00	0,00	0,00
6/710300+871000	Kapitaltransfers aus Gemeinde-Bedarfszuweisungsmittel	2121	3121	33	0,00	0,00	1 400,00	0,00	0,00	1 400,00
<b>SU 21 / 31</b>	<b>Summe Erträge / Einzahlungen operative Gebarung</b>				<b>1 300,00</b>	<b>0,00</b>	<b>2 878,01</b>	<b>0,00</b>	<b>0,00</b>	<b>1 400,00</b>
5/710300-611000	Instandhaltungskosten	2224	3224	24	0,00	0,00	2 423,16	0,00	0,00	2 423,16
1/710300-680000	Planmäßige Abschreibung	2226			900,00	400,00	242,31	0,00	0,00	0,00
<b>SU 22 / 32</b>	<b>Summe Aufwendungen / Auszahlungen operative Gebarung</b>				<b>900,00</b>	<b>400,00</b>	<b>2 665,47</b>	<b>0,00</b>	<b>0,00</b>	<b>2 423,16</b>
<b>SA 0 / SA 1</b>	<b>(0) Nettoergebnis (21 - 22) / (1) Geldfluss operative Gebarung (31 – 32)</b>				<b>400,00</b>	<b>-400,00</b>	<b>212,54</b>	<b>0,00</b>	<b>0,00</b>	<b>-1 023,16</b>
<b>SU 23</b>	<b>Summe Haushaltsrücklagen</b>				<b>0,00</b>	<b>0,00</b>	<b>0,00</b>	<b>0,00</b>	<b>0,00</b>	<b>0,00</b>
<b>SA00</b>	<b>Nettoergebnis nach Zuw./Entn. Haushaltsrücklagen (Saldo 0 +/- SU23)</b>				<b>400,00</b>	<b>-400,00</b>	<b>212,54</b>			
	<b>Investive Gebarung</b>									
6/710300+301000	Kapitaltransfers von Ländern, Landesfonds und Landeskammern		3331	33	0,00	0,00	0,00	1 700,00	1 700,00	0,00
6/710300+307000	Kapitaltransfers von privaten Haushalten und privaten Organisationen ohne Erwerbszweck und andere		3334	34	0,00	0,00	0,00	1 400,00	1 400,00	1 418,10
<b>SU 33</b>	<b>Summe Einzahlungen investive Gebarung</b>							<b>3 100,00</b>	<b>3 100,00</b>	<b>1 418,10</b>
5/710300-002000	Straßenbauten		3412	40	0,00	0,00	0,00	4 500,00	4 500,00	8 176,42
<b>SU 34</b>	<b>Summe Auszahlungen investive Gebarung</b>							<b>4 500,00</b>	<b>4 500,00</b>	<b>8 176,42</b>
<b>SA2</b>	<b>Saldo (2) Geldfluss aus der Investiven Gebarung (33 – 34)</b>							<b>-1 400,00</b>	<b>-1 400,00</b>	<b>-6 758,32</b>
<b>SA3</b>	<b>Saldo (3) Nettofinanzierungssaldo (Saldo 1 + Saldo 2)</b>							<b>-1 400,00</b>	<b>-1 400,00</b>	<b>-7 781,48</b>
	<b>Finanzierungstätigkeit</b>									
<b>SU 35</b>	<b>Summe Einzahlungen aus der Finanzierungstätigkeit</b>							<b>0,00</b>	<b>0,00</b>	<b>0,00</b>
<b>SU 36</b>	<b>Summe Auszahlungen aus der Finanzierungstätigkeit</b>							<b>0,00</b>	<b>0,00</b>	<b>0,00</b>
<b>SA4</b>	<b>Saldo (4) Geldfluss aus der Finanzierungstätigkeit (35 – 36)</b>							<b>0,00</b>	<b>0,00</b>	<b>0,00</b>
<b>SA5</b>	<b>Saldo (5) Geldfluss aus der voranschlagswirksamen Gebarung (Saldo 3 + Saldo 4)</b>							<b>-1 400,00</b>	<b>-1 400,00</b>	<b>-7 781,48</b>
<b>710400</b>	<b>FELDWEGE STAASDORF UND FRAUENHOFEN</b>									
	<b>Operative Gebarung</b>									
2/710400+813000	Erträge aus der Auflösung von Investitionszuschüssen (Kapitaltransfers)	2127			3 000,00	0,00	3 573,46	0,00	0,00	0,00
6/710400+829000	Entnahme aus Rücklage - nicht voranschlagswirksame Gebarung	2116	3116	18	2 200,00	0,00	0,00	2 200,00	0,00	0,00

		MVAG			Ergebnisvoranschlag			Finanzierungsvoranschlag		
		EH	FH	QU	VA 2022	VA 2021	RA 2020	VA 2022	VA 2021	RA 2020
6/710400+871000	Kapitaltransfers aus Gemeinde-Bedarfszuweisungsmittel	2121	3121	33	0,00	0,00	2 500,00	0,00	0,00	2 500,00
<b>SU 21 / 31</b>	<b>Summe Erträge / Einzahlungen operative Gebarung</b>				<b>5 200,00</b>	<b>0,00</b>	<b>6 073,46</b>	<b>2 200,00</b>	<b>0,00</b>	<b>2 500,00</b>
5/710400-611000	Instandhaltungskosten	2224	3224	24	0,00	0,00	5 099,90	0,00	0,00	5 099,90
1/710400-680000	Planmäßige Abschreibung	2226			1 600,00	100,00	238,98	0,00	0,00	0,00
<b>SU 22 / 32</b>	<b>Summe Aufwendungen / Auszahlungen operative Gebarung</b>				<b>1 600,00</b>	<b>100,00</b>	<b>5 338,88</b>	<b>0,00</b>	<b>0,00</b>	<b>5 099,90</b>
<b>SA 0 / SA 1</b>	<b>(0) Nettoergebnis (21 - 22) / (1) Geldfluss operative Gebarung (31 - 32)</b>				<b>3 600,00</b>	<b>-100,00</b>	<b>734,58</b>	<b>2 200,00</b>	<b>0,00</b>	<b>-2 599,90</b>
6/710400+894001	Entnahmen von zweckgebundenen Haushaltsrücklagen	2301			0,00	2 200,00	0,00	0,00	0,00	0,00
<b>SU 23</b>	<b>Summe Haushaltsrücklagen</b>				<b>0,00</b>	<b>2 200,00</b>	<b>0,00</b>	<b>0,00</b>	<b>0,00</b>	<b>0,00</b>
<b>SA00</b>	<b>Nettoergebnis nach Zuw./Entn. Haushaltsrücklagen (Saldo 0 +/- SU23)</b>				<b>3 600,00</b>	<b>2 100,00</b>	<b>734,58</b>			
<b>Investive Gebarung</b>										
6/710400+301000	Kapitaltransfers von Ländern, Landesfonds und Landeskammern		3331	33	0,00	0,00	0,00	3 000,00	3 000,00	0,00
6/710400+307000	Kapitaltransfers von privaten Haushalten und privaten Organisationen ohne Erwerbszweck und andere		3334	34	0,00	0,00	0,00	4 600,00	4 600,00	3 390,10
<b>SU 33</b>	<b>Summe Einzahlungen investive Gebarung</b>							<b>7 600,00</b>	<b>7 600,00</b>	<b>3 390,10</b>
5/710400-002000	Straßenbauten		3412	40	0,00	0,00	0,00	14 400,00	14 400,00	4 779,58
<b>SU 34</b>	<b>Summe Auszahlungen investive Gebarung</b>							<b>14 400,00</b>	<b>14 400,00</b>	<b>4 779,58</b>
<b>SA2</b>	<b>Saldo (2) Geldfluss aus der Investiven Gebarung (33 - 34)</b>							<b>-6 800,00</b>	<b>-6 800,00</b>	<b>-1 389,48</b>
<b>SA3</b>	<b>Saldo (3) Nettofinanzierungssaldo (Saldo 1 + Saldo 2)</b>							<b>-4 600,00</b>	<b>-6 800,00</b>	<b>-3 989,38</b>
<b>Finanzierungstätigkeit</b>										
<b>SU 35</b>	<b>Summe Einzahlungen aus der Finanzierungstätigkeit</b>							<b>0,00</b>	<b>0,00</b>	<b>0,00</b>
<b>SU 36</b>	<b>Summe Auszahlungen aus der Finanzierungstätigkeit</b>							<b>0,00</b>	<b>0,00</b>	<b>0,00</b>
<b>SA4</b>	<b>Saldo (4) Geldfluss aus der Finanzierungstätigkeit (35 - 36)</b>							<b>0,00</b>	<b>0,00</b>	<b>0,00</b>
<b>SA5</b>	<b>Saldo (5) Geldfluss aus der voranschlagswirksamen Gebarung (Saldo 3 + Saldo 4)</b>							<b>-4 600,00</b>	<b>-6 800,00</b>	<b>-3 989,38</b>
<b>710500</b>	<b>FELDWEGE TULLN</b>									
<b>Operative Gebarung</b>										
2/710500+813000	Erträge aus der Auflösung von Investitionszuschüssen (Kapitaltransfers)	2127			3 300,00	0,00	3 991,00	0,00	0,00	0,00
6/710500+871000	Kapitaltransfers aus Gemeinde-Bedarfszuweisungsmittel	2121	3121	33	0,00	0,00	4 200,00	0,00	0,00	4 200,00
<b>SU 21 / 31</b>	<b>Summe Erträge / Einzahlungen operative Gebarung</b>				<b>3 300,00</b>	<b>0,00</b>	<b>8 191,00</b>	<b>0,00</b>	<b>0,00</b>	<b>4 200,00</b>
5/710500-611000	Instandhaltungskosten	2224	3224	24	0,00	0,00	2 199,86	0,00	0,00	2 199,86
1/710500-680000	Planmäßige Abschreibung	2226			2 700,00	100,00	226,47	0,00	0,00	0,00
<b>SU 22 / 32</b>	<b>Summe Aufwendungen / Auszahlungen operative Gebarung</b>				<b>2 700,00</b>	<b>100,00</b>	<b>2 426,33</b>	<b>0,00</b>	<b>0,00</b>	<b>2 199,86</b>
<b>SA 0 / SA 1</b>	<b>(0) Nettoergebnis (21 - 22) / (1) Geldfluss operative Gebarung (31 - 32)</b>				<b>600,00</b>	<b>-100,00</b>	<b>5 764,67</b>	<b>0,00</b>	<b>0,00</b>	<b>2 000,14</b>
<b>SU 23</b>	<b>Summe Haushaltsrücklagen</b>				<b>0,00</b>	<b>0,00</b>	<b>0,00</b>	<b>0,00</b>	<b>0,00</b>	<b>0,00</b>

	MVAG	MVAG	QU	Ergebnisvoranschlag			Finanzierungsvoranschlag					
				EH	FH		VA 2022	VA 2021	RA 2020	VA 2022	VA 2021	RA 2020
<b>SA00</b>				<b>Nettoergebnis nach Zuw./Entn. Haushaltsrücklagen (Saldo 0 +/- SU23)</b>			<b>600,00</b>	<b>-100,00</b>	<b>5 764,67</b>			
<b>Investive Gebarung</b>												
6/710500+301000					3331	33	0,00	0,00	0,00	5 000,00	5 000,00	0,00
				Kapitaltransfers von Ländern, Landesfonds und Landeskammern								
6/710500+307000					3334	34	0,00	0,00	0,00	4 600,00	4 600,00	3 666,80
				Kapitaltransfers von privaten Haushalten und privaten Organisationen ohne Erwerbszweck und andere								
<b>SU 33</b>				<b>Summe Einzahlungen investive Gebarung</b>						<b>9 600,00</b>	<b>9 600,00</b>	<b>3 666,80</b>
5/710500-002000					3412	40	0,00	0,00	0,00	14 200,00	14 200,00	6 881,34
				Straßenbauten								
<b>SU 34</b>				<b>Summe Auszahlungen investive Gebarung</b>						<b>14 200,00</b>	<b>14 200,00</b>	<b>6 881,34</b>
<b>SA2</b>				<b>Saldo (2) Geldfluss aus der Investiven Gebarung (33 – 34)</b>						<b>-4 600,00</b>	<b>-4 600,00</b>	<b>-3 214,54</b>
<b>SA3</b>				<b>Saldo (3) Nettofinanzierungssaldo (Saldo 1 + Saldo 2)</b>						<b>-4 600,00</b>	<b>-4 600,00</b>	<b>-1 214,40</b>
<b>Finanzierungstätigkeit</b>												
<b>SU 35</b>				<b>Summe Einzahlungen aus der Finanzierungstätigkeit</b>						<b>0,00</b>	<b>0,00</b>	<b>0,00</b>
<b>SU 36</b>				<b>Summe Auszahlungen aus der Finanzierungstätigkeit</b>						<b>0,00</b>	<b>0,00</b>	<b>0,00</b>
<b>SA4</b>				<b>Saldo (4) Geldfluss aus der Finanzierungstätigkeit (35 – 36)</b>						<b>0,00</b>	<b>0,00</b>	<b>0,00</b>
<b>SA5</b>				<b>Saldo (5) Geldfluss aus der voranschlagswirksamen Gebarung (Saldo 3 + Saldo 4)</b>						<b>-4 600,00</b>	<b>-4 600,00</b>	<b>-1 214,40</b>
<b>710600</b>				<b>FELDWEGE MOLLERSDORF</b>								
<b>Operative Gebarung</b>												
2/710600+813000					2127		2 100,00	0,00	2 365,75	0,00	0,00	0,00
				Erträge aus der Auflösung von Investitionszuschüssen (Kapitaltransfers)								
6/710600+871000					2121	3121	33	0,00	0,00	800,00	0,00	800,00
				Kapitaltransfers aus Gemeinde-Bedarfszuweisungsmittel								
<b>SU 21 / 31</b>				<b>Summe Erträge / Einzahlungen operative Gebarung</b>			<b>2 100,00</b>	<b>0,00</b>	<b>3 165,75</b>	<b>0,00</b>	<b>0,00</b>	<b>800,00</b>
1/710600-680000					2226		1 000,00	100,00	50,44	0,00	0,00	0,00
				Planmäßige Abschreibung								
<b>SU 22 / 32</b>				<b>Summe Aufwendungen / Auszahlungen operative Gebarung</b>			<b>1 000,00</b>	<b>100,00</b>	<b>50,44</b>	<b>0,00</b>	<b>0,00</b>	<b>0,00</b>
<b>SA 0 / SA 1</b>				<b>(0) Nettoergebnis (21 - 22) / (1) Geldfluss operative Gebarung (31 – 32)</b>			<b>1 100,00</b>	<b>-100,00</b>	<b>3 115,31</b>	<b>0,00</b>	<b>0,00</b>	<b>800,00</b>
<b>SU 23</b>				<b>Summe Haushaltsrücklagen</b>			<b>0,00</b>	<b>0,00</b>	<b>0,00</b>	<b>0,00</b>	<b>0,00</b>	<b>0,00</b>
<b>SA00</b>				<b>Nettoergebnis nach Zuw./Entn. Haushaltsrücklagen (Saldo 0 +/- SU23)</b>			<b>1 100,00</b>	<b>-100,00</b>	<b>3 115,31</b>			
<b>Investive Gebarung</b>												
6/710600+301000					3331	33	0,00	0,00	0,00	900,00	900,00	0,00
				Kapitaltransfers von Ländern, Landesfonds und Landeskammern								
6/710600+307000					3334	34	0,00	0,00	0,00	2 000,00	2 000,00	2 565,00
				Kapitaltransfers von privaten Haushalten und privaten Organisationen ohne Erwerbszweck und andere								
<b>SU 33</b>				<b>Summe Einzahlungen investive Gebarung</b>						<b>2 900,00</b>	<b>2 900,00</b>	<b>2 565,00</b>
5/710600-002000					3412	40	0,00	0,00	0,00	4 900,00	4 900,00	1 008,88
				Straßenbauten								
<b>SU 34</b>				<b>Summe Auszahlungen investive Gebarung</b>						<b>4 900,00</b>	<b>4 900,00</b>	<b>1 008,88</b>
<b>SA2</b>				<b>Saldo (2) Geldfluss aus der Investiven Gebarung (33 – 34)</b>						<b>-2 000,00</b>	<b>-2 000,00</b>	<b>1 556,12</b>

	MVAG	MVAG	QU	Ergebnisvoranschlag			Finanzierungsvoranschlag				
				EH	FH	VA 2022	VA 2021	RA 2020	VA 2022	VA 2021	RA 2020
<b>SA3</b>											
<b>SA3</b>											
<b>Finanzierungstätigkeit</b>											
<b>SU 35</b>											
<b>SU 36</b>											
<b>SA4</b>											
<b>SA5</b>											
<b>712</b>											
<b>712000</b>											
<b>Operative Gebarung</b>											
2/712000+813000											
<b>SU 21 / 31</b>											
1/712000-680000											
<b>SU 22 / 32</b>											
<b>SA 0 / SA 1</b>											
<b>SU 23</b>											
<b>SA00</b>											
<b>Investive Gebarung</b>											
<b>SU 33</b>											
<b>SU 34</b>											
<b>SA2</b>											
<b>SA3</b>											
<b>Finanzierungstätigkeit</b>											
<b>SU 35</b>											
<b>SU 36</b>											
<b>SA4</b>											
<b>SA5</b>											
<b>74</b>											
<b>742</b>											
<b>742000</b>											
<b>Operative Gebarung</b>											
<b>SU 21 / 31</b>											
1/742000-776000											
<b>SU 22 / 32</b>											
<b>SA 0 / SA 1</b>											

	MVAG	MVAG	QU	Ergebnisvoranschlag			Finanzierungsvoranschlag						
				EH	FH		VA 2022	VA 2021	RA 2020	VA 2022	VA 2021	RA 2020	
<b>SU 23</b>													
<b>SA00</b>													
<b>Investive Gebarung</b>													
<b>SU 33</b>													
1/742000-776000													
<b>SU 34</b>													
<b>SA2</b>													
<b>SA3</b>													
<b>Finanzierungstätigkeit</b>													
<b>SU 35</b>													
<b>SU 36</b>													
<b>SA4</b>													
<b>SA5</b>													
<b>77</b>													
<b>770</b>													
<b>770000</b>													
<b>Operative Gebarung</b>													
2/770000+811000													
<b>SU 21 / 31</b>													
1/770000-600000													
1/770000-617000													
1/770000-618000													
1/770000-650000													
1/770000-670000													
1/770000-680000													
1/770000-728500													
1/770000-728800													
<b>SU 22 / 32</b>													
<b>SA 0 / SA 1</b>													
<b>SU 23</b>													
<b>SA00</b>													
<b>Investive Gebarung</b>													
<b>SU 33</b>													
<b>SU 34</b>													
<b>SA2</b>													
<b>SA3</b>													

	MVAG EH	MVAG FH	QU	Ergebnisvoranschlag			Finanzierungsvoranschlag		
				VA 2022	VA 2021	RA 2020	VA 2022	VA 2021	RA 2020
<b>Finanzierungstätigkeit</b>									
<b>SU 35</b>	<b>Summe Einzahlungen aus der Finanzierungstätigkeit</b>						<b>0,00</b>	<b>0,00</b>	<b>0,00</b>
1/770000-346000			3614 65	0,00	0,00	0,00	8 100,00	8 100,00	3 522,24
<b>SU 36</b>	<b>Summe Auszahlungen aus der Finanzierungstätigkeit</b>						<b>8 100,00</b>	<b>8 100,00</b>	<b>3 522,24</b>
<b>SA4</b>	<b>Saldo (4) Geldfluss aus der Finanzierungstätigkeit (35 – 36)</b>						<b>-8 100,00</b>	<b>-8 100,00</b>	<b>-3 522,24</b>
<b>SA5</b>	<b>Saldo (5) Geldfluss aus der voranschlagswirksamen Gebarung (Saldo 3 + Saldo 4)</b>						<b>-13 500,00</b>	<b>-13 800,00</b>	<b>-8 722,53</b>
<b>771 Maßnahmen zur Förderung des Fremdenverkehrs</b>									
<b>771000 MASSNAHMEN ZUR FÖRDERUNG DES TOURISMUS</b>									
<b>Operative Gebarung</b>									
2/771000+808000				2 000,00	2 000,00	452,43	2 000,00	2 000,00	452,43
2/771000+810000				1 500,00	1 500,00	157,84	1 500,00	1 500,00	157,84
2/771000+813000				5 600,00	5 600,00	5 601,06	0,00	0,00	0,00
2/771000+817000				1 900,00	1 900,00	318,69	0,00	0,00	0,00
<b>SU 21 / 31</b>	<b>Summe Erträge / Einzahlungen operative Gebarung</b>			<b>11 000,00</b>	<b>11 000,00</b>	<b>6 530,02</b>	<b>3 500,00</b>	<b>3 500,00</b>	<b>610,27</b>
1/771000-400000				2 000,00	500,00	263,16	2 000,00	500,00	263,16
1/771000-413000				3 000,00	2 000,00	0,00	3 000,00	2 000,00	0,00
1/771000-457000				15 500,00	16 000,00	3 650,20	15 500,00	16 000,00	3 650,20
1/771000-510000				86 400,00	89 200,00	74 508,87	86 400,00	89 200,00	74 508,87
1/771000-511000				2 500,00	4 000,00	2 334,36	2 500,00	4 000,00	2 334,36
1/771000-522000				5 100,00	0,00	3 720,01	5 100,00	0,00	3 720,01
1/771000-565000				3 700,00	2 300,00	4 099,72	3 700,00	2 300,00	4 099,72
1/771000-569000				2 400,00	2 200,00	2 270,31	2 400,00	2 200,00	2 270,31
1/771000-580000				3 900,00	3 700,00	3 403,28	3 900,00	3 700,00	3 403,28
1/771000-582000				21 300,00	20 500,00	18 781,54	21 300,00	20 500,00	18 781,54
1/771000-591000				0,00	0,00	68,33	0,00	0,00	0,00
1/771000-592000				3 900,00	1 600,00	3 231,13	0,00	0,00	0,00
1/771000-617000				2 500,00	3 500,00	288,16	2 500,00	3 500,00	288,16
1/771000-630000				1 500,00	1 500,00	300,00	1 500,00	1 500,00	300,00
1/771000-631000				700,00	700,00	531,73	700,00	700,00	533,46
1/771000-650000				400,00	600,00	791,90	400,00	600,00	791,90
1/771000-680000				8 500,00	9 200,00	9 576,86	0,00	0,00	0,00
1/771000-700000				1 500,00	1 500,00	952,38	1 500,00	1 500,00	952,38

		MVAG			Ergebnisvoranschlag			Finanzierungsvoranschlag		
		EH	FH	QU	VA 2022	VA 2021	RA 2020	VA 2022	VA 2021	RA 2020
1/771000-724000	Reisegebühren	2225	3225	24	800,00	400,00	376,16	800,00	400,00	376,16
1/771000-726000	Mitgliedsbeiträge an Institutionen	2225	3225	24	87 000,00	87 000,00	76 037,25	87 000,00	87 000,00	76 037,25
1/771000-728000	Leistungsentgelte an Firmen	2225	3225	24	29 500,00	27 000,00	15 854,40	29 500,00	27 000,00	12 964,40
1/771000-728100	Gartenstadt-Kampagne Konzeption	2225	3225	24	28 500,00	30 000,00	29 124,00	28 500,00	30 000,00	29 124,00
1/771000-728200	Gartenstadt-Kampagne Umsetzung	2225	3225	24	95 000,00	100 000,00	97 932,74	95 000,00	100 000,00	97 932,74
1/771000-728300	Werbung	2225	3225	24	15 200,00	15 500,00	10 591,24	15 200,00	15 500,00	10 591,24
1/771000-728800	Vergütung Bauhofleistungen	2225	3225	24	9 100,00	13 000,00	3 561,88	9 100,00	13 000,00	3 561,88
1/771000-728900	Tourismusprojekte	2225	3225	24	19 000,00	27 000,00	14 332,56	19 000,00	27 000,00	14 332,56
<b>SU 22 / 32</b>	<b>Summe Aufwendungen / Auszahlungen operative Gebarung</b>				<b>448 900,00</b>	<b>458 900,00</b>	<b>376 582,17</b>	<b>436 500,00</b>	<b>448 100,00</b>	<b>360 817,58</b>
<b>SA 0 / SA 1</b>	<b>(0) Nettoergebnis (21 - 22) / (1) Geldfluss operative Gebarung (31 - 32)</b>				<b>-437 900,00</b>	<b>-447 900,00</b>	<b>-370 052,15</b>	<b>-433 000,00</b>	<b>-444 600,00</b>	<b>-360 207,31</b>
<b>SU 23</b>	<b>Summe Haushaltsrücklagen</b>				<b>0,00</b>	<b>0,00</b>	<b>0,00</b>	<b>0,00</b>	<b>0,00</b>	<b>0,00</b>
<b>SA00</b>	<b>Nettoergebnis nach Zuw./Entn. Haushaltsrücklagen (Saldo 0 +/- SU23)</b>				<b>-437 900,00</b>	<b>-447 900,00</b>	<b>-370 052,15</b>			
<b>Investive Gebarung</b>										
<b>SU 33</b>	<b>Summe Einzahlungen investive Gebarung</b>							<b>0,00</b>	<b>0,00</b>	<b>0,00</b>
1/771000-042000	Betriebsausstattung		3415	41	0,00	0,00	0,00	0,00	1 200,00	864,37
<b>SU 34</b>	<b>Summe Auszahlungen investive Gebarung</b>							<b>0,00</b>	<b>1 200,00</b>	<b>864,37</b>
<b>SA2</b>	<b>Saldo (2) Geldfluss aus der Investiven Gebarung (33 - 34)</b>							<b>0,00</b>	<b>-1 200,00</b>	<b>-864,37</b>
<b>SA3</b>	<b>Saldo (3) Nettofinanzierungssaldo (Saldo 1 + Saldo 2)</b>							<b>-433 000,00</b>	<b>-445 800,00</b>	<b>-361 071,68</b>
<b>Finanzierungstätigkeit</b>										
<b>SU 35</b>	<b>Summe Einzahlungen aus der Finanzierungstätigkeit</b>							<b>0,00</b>	<b>0,00</b>	<b>0,00</b>
1/771000-346600	Darlehen BAWAG-PSK		3614	65	0,00	0,00	0,00	10 400,00	10 400,00	4 598,16
1/771000-346800	Darlehen Hypo NOE		3614	65	0,00	0,00	0,00	24 000,00	23 800,00	10 103,30
<b>SU 36</b>	<b>Summe Auszahlungen aus der Finanzierungstätigkeit</b>							<b>34 400,00</b>	<b>34 200,00</b>	<b>14 701,46</b>
<b>SA4</b>	<b>Saldo (4) Geldfluss aus der Finanzierungstätigkeit (35 - 36)</b>							<b>-34 400,00</b>	<b>-34 200,00</b>	<b>-14 701,46</b>
<b>SA5</b>	<b>Saldo (5) Geldfluss aus der voranschlagswirksamen Gebarung (Saldo 3 + Saldo 4)</b>							<b>-467 400,00</b>	<b>-480 000,00</b>	<b>-375 773,14</b>
<b>771100</b>	<b>TULLI-EXPRESS</b>									
<b>Operative Gebarung</b>										
2/771100+810000	Kartenverkauf	2114	3114	13	7 700,00	7 600,00	7 501,01	7 700,00	7 600,00	7 501,01
2/771100+829000	Sonstige Einnahmen (Sonderfahrten)	2116	3116	18	6 900,00	6 700,00	2 965,83	6 900,00	6 700,00	2 965,83
<b>SU 21 / 31</b>	<b>Summe Erträge / Einzahlungen operative Gebarung</b>				<b>14 600,00</b>	<b>14 300,00</b>	<b>10 466,84</b>	<b>14 600,00</b>	<b>14 300,00</b>	<b>10 466,84</b>
1/771100-400000	Geringwertige Wirtschaftsgüter (GWG)	2221	3221	23	300,00	300,00	129,80	300,00	300,00	129,80
1/771100-400100	Dienstbekleidung	2221	3221	23	400,00	400,00	83,33	400,00	400,00	83,33
1/771100-510000	Geldbezüge Vertragsbedienstete der Verwaltung	2211	3211	20	700,00	700,00	611,51	700,00	700,00	611,51
1/771100-511000	Geldbezüge VB handwerk. Verwendung	2211	3211	20	8 800,00	8 500,00	8 206,24	8 800,00	8 500,00	8 206,24
1/771100-565000	Mehrleistungsvergütungen	2211	3211	20	1 500,00	1 500,00	1 214,64	1 500,00	1 500,00	1 214,64
1/771100-569000	Sonstige Nebengebühren	2211	3211	20	600,00	1 100,00	945,82	600,00	1 100,00	945,82

		MVAG	MVAG	QU	Ergebnisvoranschlag			Finanzierungsvoranschlag		
		EH	FH		VA 2022	VA 2021	RA 2020	VA 2022	VA 2021	RA 2020
1/771100-580000	Dienstgeberbeiträge zum Ausgleichs- fonds für Familienbeihilfen	2212	3212	20	500,00	500,00	428,18	500,00	500,00	428,18
1/771100-582000	Sonstige Dienstgeberbeiträge zur sozialen Sicherheit	2212	3212	20	2 400,00	2 500,00	2 276,32	2 400,00	2 500,00	2 276,32
1/771100-591000	Dotierung von Rückstellungen für Abfertigungen	2214			200,00	300,00	2 665,01	0,00	0,00	0,00
1/771100-592000	Dotierung von Rückstellungen für Jubiläumszuwendungen	2214			300,00	200,00	1 111,88	0,00	0,00	0,00
1/771100-617000	Fahrzeug- und Maschinenkosten	2224	3224	24	4 500,00	4 200,00	338,87	4 500,00	4 200,00	338,87
1/771100-618000	Instandhaltung von sonstigen Anlagen	2224	3224	24	600,00	500,00	280,43	600,00	500,00	280,43
1/771100-670000	Versicherungen	2222	3222	24	1 600,00	1 600,00	1 401,19	1 600,00	1 600,00	1 401,19
1/771100-680000	Planmäßige Abschreibung	2226			200,00	200,00	81,27	0,00	0,00	0,00
1/771100-728500	Leistungsentgelte an Firmen	2225	3225	24	3 500,00	3 500,00	6 098,07	3 500,00	3 500,00	6 099,03
1/771100-728800	Vergütung Bauhofleistungen	2225	3225	24	3 800,00	3 800,00	398,78	3 800,00	3 800,00	398,78
<b>SU 22 / 32</b>	<b>Summe Aufwendungen / Auszahlungen operative Gebarung</b>				<b>29 900,00</b>	<b>29 800,00</b>	<b>26 271,34</b>	<b>29 200,00</b>	<b>29 100,00</b>	<b>22 414,14</b>
<b>SA 0 / SA 1</b>	<b>(0) Nettoergebnis (21 - 22) / (1) Geldfluss operative Gebarung (31 - 32)</b>				<b>-15 300,00</b>	<b>-15 500,00</b>	<b>-15 804,50</b>	<b>-14 600,00</b>	<b>-14 800,00</b>	<b>-11 947,30</b>
<b>SU 23</b>	<b>Summe Haushaltsrücklagen</b>				<b>0,00</b>	<b>0,00</b>	<b>0,00</b>	<b>0,00</b>	<b>0,00</b>	<b>0,00</b>
<b>SA00</b>	<b>Nettoergebnis nach Zuw./Entn. Haushaltsrücklagen (Saldo 0 +/- SU23)</b>				<b>-15 300,00</b>	<b>-15 500,00</b>	<b>-15 804,50</b>			
<b>Investive Gebarung</b>										
<b>SU 33</b>	<b>Summe Einzahlungen investive Gebarung</b>							<b>0,00</b>	<b>0,00</b>	<b>0,00</b>
1/771100-042000	Betriebsausstattung		3415	41	0,00	0,00	0,00	1 000,00	1 000,00	0,00
<b>SU 34</b>	<b>Summe Auszahlungen investive Gebarung</b>							<b>1 000,00</b>	<b>1 000,00</b>	<b>0,00</b>
<b>SA2</b>	<b>Saldo (2) Geldfluss aus der Investiven Gebarung (33 - 34)</b>							<b>-1 000,00</b>	<b>-1 000,00</b>	<b>0,00</b>
<b>SA3</b>	<b>Saldo (3) Nettofinanzierungssaldo (Saldo 1 + Saldo 2)</b>							<b>-15 600,00</b>	<b>-15 800,00</b>	<b>-11 947,30</b>
<b>Finanzierungstätigkeit</b>										
<b>SU 35</b>	<b>Summe Einzahlungen aus der Finanzierungstätigkeit</b>							<b>0,00</b>	<b>0,00</b>	<b>0,00</b>
<b>SU 36</b>	<b>Summe Auszahlungen aus der Finanzierungstätigkeit</b>							<b>0,00</b>	<b>0,00</b>	<b>0,00</b>
<b>SA4</b>	<b>Saldo (4) Geldfluss aus der Finanzierungstätigkeit (35 - 36)</b>							<b>0,00</b>	<b>0,00</b>	<b>0,00</b>
<b>SA5</b>	<b>Saldo (5) Geldfluss aus der voranschlagswirksamen Gebarung (Saldo 3 + Saldo 4)</b>							<b>-15 600,00</b>	<b>-15 800,00</b>	<b>-11 947,30</b>
<b>771200</b>	<b>WEINHERBST</b>									
<b>Operative Gebarung</b>										
2/771200+811000	Standmieten	2115	3115	14	6 000,00	6 000,00	0,00	6 000,00	6 000,00	0,00
2/771200+817000	Erträge aus der Auflösung von sonstigen Rückstellungen	2117			1 600,00	700,00	0,00	0,00	0,00	0,00
2/771200+829000	Sonstige Einnahmen	2116	3116	18	4 000,00	3 700,00	180,00	4 000,00	3 700,00	180,00
<b>SU 21 / 31</b>	<b>Summe Erträge / Einzahlungen operative Gebarung</b>				<b>11 600,00</b>	<b>10 400,00</b>	<b>180,00</b>	<b>10 000,00</b>	<b>9 700,00</b>	<b>180,00</b>
1/771200-400000	Geringwertige Wirtschaftsgüter (GWG)	2221	3221	23	500,00	500,00	0,00	500,00	500,00	0,00
1/771200-457000	Druckwerke	2221	3221	23	500,00	500,00	0,00	500,00	500,00	0,00



		MVAG	MVAG	QU	Ergebnisvoranschlag			Finanzierungsvoranschlag		
		EH	FH		VA 2022	VA 2021	RA 2020	VA 2022	VA 2021	RA 2020
1/771200-510000	Geldbezüge Vertragsbedienstete der Verwaltung	2211	3211	20	700,00	2 500,00	2 439,67	700,00	2 500,00	2 439,67
1/771200-511000	Geldbezüge VB handwerkli. Verwendung	2211	3211	20	3 200,00	3 000,00	2 912,80	3 200,00	3 000,00	2 912,80
1/771200-565000	Mehrleistungsvergütungen	2211	3211	20	500,00	1 400,00	1 042,51	500,00	1 400,00	1 042,51
1/771200-566000	Zuwendungen aus Anlass von Dienstjubiläen	2212	3212	20	0,00	600,00	0,00	0,00	600,00	0,00
1/771200-569000	Sonstige Nebengebühren	2211	3211	20	200,00	200,00	118,94	200,00	200,00	118,94
1/771200-580000	Dienstgeberbeiträge zum Ausgleichsfonds für Familienbeihilfen	2212	3212	20	200,00	300,00	251,28	200,00	300,00	251,28
1/771200-582000	Sonstige Dienstgeberbeiträge zur sozialen Sicherheit	2212	3212	20	1 000,00	1 500,00	1 327,09	1 000,00	1 500,00	1 327,09
1/771200-591000	Dotierung von Rückstellungen für Abfertigungen	2214			0,00	100,00	35,91	0,00	0,00	0,00
1/771200-592000	Dotierung von Rückstellungen für Jubiläumswendungen	2214			100,00	100,00	38,51	0,00	0,00	0,00
1/771200-617000	Fahrzeug- und Maschinenkosten	2224	3224	24	500,00	500,00	0,00	500,00	500,00	0,00
1/771200-680000	Planmäßige Abschreibung	2226			100,00	100,00	56,80	0,00	0,00	0,00
1/771200-710000	Öffentliche Abgaben	2225	3225	24	300,00	300,00	0,00	300,00	300,00	0,00
1/771200-724000	Reisegebühren	2225	3225	24	100,00	100,00	73,00	100,00	100,00	73,00
1/771200-728300	Werbung	2225	3225	24	1 800,00	1 800,00	0,00	1 800,00	1 800,00	0,00
1/771200-728500	Leistungsentgelte an Firmen	2225	3225	24	10 000,00	9 800,00	0,00	10 000,00	9 800,00	0,00
1/771200-728800	Vergütung Bauhofleistungen	2225	3225	24	3 100,00	3 100,00	0,00	3 100,00	3 100,00	0,00
<b>SU 22 / 32</b>	<b>Summe Aufwendungen / Auszahlungen operative Gebarung</b>				<b>22 800,00</b>	<b>26 400,00</b>	<b>8 296,51</b>	<b>22 600,00</b>	<b>26 100,00</b>	<b>8 165,29</b>
<b>SA 0 / SA 1</b>	<b>(0) Nettoergebnis (21 - 22) / (1) Geldfluss operative Gebarung (31 - 32)</b>				<b>-11 200,00</b>	<b>-16 000,00</b>	<b>-8 116,51</b>	<b>-12 600,00</b>	<b>-16 400,00</b>	<b>-7 985,29</b>
<b>SU 23</b>	<b>Summe Haushaltsrücklagen</b>				<b>0,00</b>	<b>0,00</b>	<b>0,00</b>	<b>0,00</b>	<b>0,00</b>	<b>0,00</b>
<b>SA00</b>	<b>Nettoergebnis nach Zuw./Entn. Haushaltsrücklagen (Saldo 0 +/- SU23)</b>				<b>-11 200,00</b>	<b>-16 000,00</b>	<b>-8 116,51</b>			
<b>Investive Gebarung</b>										
<b>SU 33</b>	<b>Summe Einzahlungen investive Gebarung</b>							<b>0,00</b>	<b>0,00</b>	<b>0,00</b>
<b>SU 34</b>	<b>Summe Auszahlungen investive Gebarung</b>							<b>0,00</b>	<b>0,00</b>	<b>0,00</b>
<b>SA2</b>	<b>Saldo (2) Geldfluss aus der Investiven Gebarung (33 - 34)</b>							<b>0,00</b>	<b>0,00</b>	<b>0,00</b>
<b>SA3</b>	<b>Saldo (3) Nettofinanzierungssaldo (Saldo 1 + Saldo 2)</b>							<b>-12 600,00</b>	<b>-16 400,00</b>	<b>-7 985,29</b>
<b>Finanzierungstätigkeit</b>										
<b>SU 35</b>	<b>Summe Einzahlungen aus der Finanzierungstätigkeit</b>							<b>0,00</b>	<b>0,00</b>	<b>0,00</b>
<b>SU 36</b>	<b>Summe Auszahlungen aus der Finanzierungstätigkeit</b>							<b>0,00</b>	<b>0,00</b>	<b>0,00</b>
<b>SA4</b>	<b>Saldo (4) Geldfluss aus der Finanzierungstätigkeit (35 - 36)</b>							<b>0,00</b>	<b>0,00</b>	<b>0,00</b>
<b>SA5</b>	<b>Saldo (5) Geldfluss aus der voranschlagswirksamen Gebarung (Saldo 3 + Saldo 4)</b>							<b>-12 600,00</b>	<b>-16 400,00</b>	<b>-7 985,29</b>
<b>771400</b>	<b>MAIFEST</b>									
<b>Operative Gebarung</b>										
<b>SU 21 / 31</b>	<b>Summe Erträge / Einzahlungen operative Gebarung</b>				<b>0,00</b>	<b>0,00</b>	<b>0,00</b>	<b>0,00</b>	<b>0,00</b>	<b>0,00</b>

		MVAG			Ergebnisvoranschlag			Finanzierungsvoranschlag		
		EH	FH	QU	VA 2022	VA 2021	RA 2020	VA 2022	VA 2021	RA 2020
1/771400-457000	Druckwerke	2221	3221	23	300,00	300,00	0,00	300,00	300,00	0,00
1/771400-617000	Fahrzeug- und Maschinenkosten	2224	3224	24	500,00	500,00	0,00	500,00	500,00	0,00
1/771400-728300	Werbung	2225	3225	24	300,00	300,00	0,00	300,00	300,00	0,00
1/771400-728500	Leistungsentgelte an Firmen	2225	3225	24	2 100,00	2 100,00	0,00	2 100,00	2 100,00	0,00
1/771400-728800	Vergütung Bauhofleistungen	2225	3225	24	2 300,00	2 300,00	73,32	2 300,00	2 300,00	73,32
<b>SU 22 / 32</b>	<b>Summe Aufwendungen / Auszahlungen operative Gebarung</b>				<b>5 500,00</b>	<b>5 500,00</b>	<b>73,32</b>	<b>5 500,00</b>	<b>5 500,00</b>	<b>73,32</b>
<b>SA 0 / SA 1</b>	<b>(0) Nettoergebnis (21 - 22) / (1) Geldfluss operative Gebarung (31 - 32)</b>				<b>-5 500,00</b>	<b>-5 500,00</b>	<b>-73,32</b>	<b>-5 500,00</b>	<b>-5 500,00</b>	<b>-73,32</b>
<b>SU 23</b>	<b>Summe Haushaltsrücklagen</b>				<b>0,00</b>	<b>0,00</b>	<b>0,00</b>	<b>0,00</b>	<b>0,00</b>	<b>0,00</b>
<b>SA00</b>	<b>Nettoergebnis nach Zuw./Entn. Haushaltsrücklagen (Saldo 0 +/- SU23)</b>				<b>-5 500,00</b>	<b>-5 500,00</b>	<b>-73,32</b>			
<b>Investive Gebarung</b>										
<b>SU 33</b>	<b>Summe Einzahlungen investive Gebarung</b>							<b>0,00</b>	<b>0,00</b>	<b>0,00</b>
<b>SU 34</b>	<b>Summe Auszahlungen investive Gebarung</b>							<b>0,00</b>	<b>0,00</b>	<b>0,00</b>
<b>SA2</b>	<b>Saldo (2) Geldfluss aus der Investiven Gebarung (33 - 34)</b>							<b>0,00</b>	<b>0,00</b>	<b>0,00</b>
<b>SA3</b>	<b>Saldo (3) Nettofinanzierungssaldo (Saldo 1 + Saldo 2)</b>							<b>-5 500,00</b>	<b>-5 500,00</b>	<b>-73,32</b>
<b>Finanzierungstätigkeit</b>										
<b>SU 35</b>	<b>Summe Einzahlungen aus der Finanzierungstätigkeit</b>							<b>0,00</b>	<b>0,00</b>	<b>0,00</b>
<b>SU 36</b>	<b>Summe Auszahlungen aus der Finanzierungstätigkeit</b>							<b>0,00</b>	<b>0,00</b>	<b>0,00</b>
<b>SA4</b>	<b>Saldo (4) Geldfluss aus der Finanzierungstätigkeit (35 - 36)</b>							<b>0,00</b>	<b>0,00</b>	<b>0,00</b>
<b>SA5</b>	<b>Saldo (5) Geldfluss aus der voranschlagswirksamen Gebarung (Saldo 3 + Saldo 4)</b>							<b>-5 500,00</b>	<b>-5 500,00</b>	<b>-73,32</b>
<b>771500</b>	<b>WEIHNACHTSDORF</b>									
<b>Operative Gebarung</b>										
2/771500+811000	Standmieten	2115	3115	14	32 000,00	31 500,00	0,00	32 000,00	31 500,00	524,10
2/771500+817000	Erträge aus der Auflösung von sonstigen Rückstellungen	2117			1 100,00	700,00	0,00	0,00	0,00	0,00
2/771500+829000	Sonstige Einnahmen	2116	3116	18	0,00	0,00	-92,63	0,00	0,00	6 172,52
<b>SU 21 / 31</b>	<b>Summe Erträge / Einzahlungen operative Gebarung</b>				<b>33 100,00</b>	<b>32 200,00</b>	<b>-92,63</b>	<b>32 000,00</b>	<b>31 500,00</b>	<b>6 696,62</b>
1/771500-510000	Geldbezüge Vertragsbedienstete der Verwaltung	2211	3211	20	1 300,00	2 500,00	2 439,67	1 300,00	2 500,00	2 439,67
1/771500-511000	Geldbezüge VB handwerk. Verwendung	2211	3211	20	3 100,00	3 000,00	2 921,24	3 100,00	3 000,00	2 921,24
1/771500-565000	Mehrleistungsvergütungen	2211	3211	20	1 000,00	1 700,00	1 217,15	1 000,00	1 700,00	1 217,15
1/771500-566000	Zuwendungen aus Anlass von Dienstjubiläen	2212	3212	20	0,00	600,00	0,00	0,00	600,00	0,00
1/771500-569000	Sonstige Nebengebühren	2211	3211	20	100,00	100,00	26,93	100,00	100,00	26,93
1/771500-580000	Dienstgeberbeiträge zum Ausgleichsfonds für Familienbeihilfen	2212	3212	20	300,00	300,00	254,82	300,00	300,00	254,82
1/771500-582000	Sonstige Dienstgeberbeiträge zur sozialen Sicherheit	2212	3212	20	1 100,00	1 500,00	1 344,65	1 100,00	1 500,00	1 344,65
1/771500-591000	Dotierung von Rückstellungen für Abfertigungen	2214			0,00	100,00	35,91	0,00	0,00	0,00

		MVAG	MVAG	QU	Ergebnisvoranschlag			Finanzierungsvoranschlag		
					EH	FH		VA 2022	VA 2021	RA 2020
1/771500-592000	Dotierung von Rückstellungen für Jubiläumswendungen	2214			100,00	100,00	22,48	0,00	0,00	0,00
1/771500-600000	Strom	2222	3222	24	5 300,00	4 000,00	3 850,28	5 300,00	4 000,00	3 347,95
1/771500-617000	Fahrzeug- und Maschinenkosten	2224	3224	24	1 300,00	1 300,00	1 502,88	1 300,00	1 300,00	1 502,88
1/771500-680000	Planmäßige Abschreibung	2226			1 100,00	1 100,00	1 198,98	0,00	0,00	0,00
1/771500-724000	Reisegebühren	2225	3225	24	100,00	100,00	73,00	100,00	100,00	73,00
1/771500-728300	Werbung	2225	3225	24	6 700,00	6 500,00	0,00	6 700,00	6 500,00	0,00
1/771500-728500	Leistungsentgelte an Firmen	2225	3225	24	67 000,00	65 000,00	32 422,13	67 000,00	65 000,00	32 422,13
1/771500-728800	Vergütung Bauhofleistungen	2225	3225	24	21 500,00	21 500,00	16 311,23	21 500,00	21 500,00	16 311,23
<b>SU 22 / 32</b>	<b>Summe Aufwendungen / Auszahlungen operative Gebarung</b>				<b>110 000,00</b>	<b>109 400,00</b>	<b>63 621,35</b>	<b>108 800,00</b>	<b>108 100,00</b>	<b>61 861,65</b>
<b>SA 0 / SA 1</b>	<b>(0) Nettoergebnis (21 - 22) / (1) Geldfluss operative Gebarung (31 - 32)</b>				<b>-76 900,00</b>	<b>-77 200,00</b>	<b>-63 713,98</b>	<b>-76 800,00</b>	<b>-76 600,00</b>	<b>-55 165,03</b>
<b>SU 23</b>	<b>Summe Haushaltsrücklagen</b>				<b>0,00</b>	<b>0,00</b>	<b>0,00</b>	<b>0,00</b>	<b>0,00</b>	<b>0,00</b>
<b>SA00</b>	<b>Nettoergebnis nach Zuw./Entn. Haushaltsrücklagen (Saldo 0 +/- SU23)</b>				<b>-76 900,00</b>	<b>-77 200,00</b>	<b>-63 713,98</b>			
<b>Investive Gebarung</b>										
<b>SU 33</b>	<b>Summe Einzahlungen investive Gebarung</b>							<b>0,00</b>	<b>0,00</b>	<b>0,00</b>
<b>SU 34</b>	<b>Summe Auszahlungen investive Gebarung</b>							<b>0,00</b>	<b>0,00</b>	<b>0,00</b>
<b>SA2</b>	<b>Saldo (2) Geldfluss aus der Investiven Gebarung (33 - 34)</b>							<b>0,00</b>	<b>0,00</b>	<b>0,00</b>
<b>SA3</b>	<b>Saldo (3) Nettofinanzierungssaldo (Saldo 1 + Saldo 2)</b>							<b>-76 800,00</b>	<b>-76 600,00</b>	<b>-55 165,03</b>
<b>Finanzierungstätigkeit</b>										
<b>SU 35</b>	<b>Summe Einzahlungen aus der Finanzierungstätigkeit</b>							<b>0,00</b>	<b>0,00</b>	<b>0,00</b>
<b>SU 36</b>	<b>Summe Auszahlungen aus der Finanzierungstätigkeit</b>							<b>0,00</b>	<b>0,00</b>	<b>0,00</b>
<b>SA4</b>	<b>Saldo (4) Geldfluss aus der Finanzierungstätigkeit (35 - 36)</b>							<b>0,00</b>	<b>0,00</b>	<b>0,00</b>
<b>SA5</b>	<b>Saldo (5) Geldfluss aus der voranschlagswirksamen Gebarung (Saldo 3 + Saldo 4)</b>							<b>-76 800,00</b>	<b>-76 600,00</b>	<b>-55 165,03</b>
<b>771800</b>	<b>FASCHINGSUMZUG</b>									
<b>Operative Gebarung</b>										
2/771800+817000	Erträge aus der Auflösung von sonstigen Rückstellungen	2117			1 600,00	0,00	0,00	0,00	0,00	0,00
2/771800+829000	Sonstige Einnahmen	2116	3116	18	10 000,00	0,00	1 550,00	10 000,00	0,00	1 550,00
<b>SU 21 / 31</b>	<b>Summe Erträge / Einzahlungen operative Gebarung</b>				<b>11 600,00</b>	<b>0,00</b>	<b>1 550,00</b>	<b>10 000,00</b>	<b>0,00</b>	<b>1 550,00</b>
1/771800-510000	Geldbezüge Vertragsbedienstete der Verwaltung	2211	3211	20	700,00	0,00	2 439,67	700,00	0,00	2 439,67
1/771800-511000	Geldbezüge VB handwerkli. Verwendung	2211	3211	20	800,00	0,00	730,24	800,00	0,00	730,24
1/771800-565000	Mehrleistungsvergütungen	2211	3211	20	200,00	0,00	787,17	200,00	0,00	787,17
1/771800-569000	Sonstige Nebengebühren	2211	3211	20	100,00	0,00	23,03	100,00	0,00	23,03
1/771800-580000	Dienstgeberbeiträge zum Ausgleichsfonds für Familienbeihilfen	2212	3212	20	100,00	0,00	152,38	100,00	0,00	152,38
1/771800-582000	Sonstige Dienstgeberbeiträge zur sozialen Sicherheit	2212	3212	20	400,00	0,00	787,73	400,00	0,00	787,73

		MVAG			Ergebnisvoranschlag			Finanzierungsvoranschlag		
		EH	FH	QU	VA 2022	VA 2021	RA 2020	VA 2022	VA 2021	RA 2020
1/771800-591000	Dotierung von Rückstellungen für Abfertigungen	2214			0,00	0,00	35,91	0,00	0,00	0,00
1/771800-592000	Dotierung von Rückstellungen für Jubiläumszuwendungen	2214			100,00	0,00	22,48	0,00	0,00	0,00
1/771800-617000	Fahrzeug- und Maschinenkosten	2224	3224	24	1 500,00	0,00	658,01	1 500,00	0,00	658,01
1/771800-724000	Reisegebühren	2225	3225	24	0,00	0,00	73,00	0,00	0,00	73,00
1/771800-728300	Werbung	2225	3225	24	600,00	0,00	683,83	600,00	0,00	683,83
1/771800-728500	Leistungsentgelte an Firmen	2225	3225	24	11 000,00	0,00	7 912,41	11 000,00	0,00	7 912,41
1/771800-728800	Vergütung Bauhofleistungen	2225	3225	24	8 500,00	0,00	7 296,58	8 500,00	0,00	7 296,58
<b>SU 22 / 32</b>	<b>Summe Aufwendungen / Auszahlungen operative Gebarung</b>				<b>24 000,00</b>	<b>0,00</b>	<b>21 602,44</b>	<b>23 900,00</b>	<b>0,00</b>	<b>21 544,05</b>
<b>SA 0 / SA 1</b>	<b>(0) Nettoergebnis (21 - 22) / (1) Geldfluss operative Gebarung (31 - 32)</b>				<b>-12 400,00</b>	<b>0,00</b>	<b>-20 052,44</b>	<b>-13 900,00</b>	<b>0,00</b>	<b>-19 994,05</b>
<b>SU 23</b>	<b>Summe Haushaltsrücklagen</b>				<b>0,00</b>	<b>0,00</b>	<b>0,00</b>	<b>0,00</b>	<b>0,00</b>	<b>0,00</b>
<b>SA00</b>	<b>Nettoergebnis nach Zuw./Entn. Haushaltsrücklagen (Saldo 0 +/- SU23)</b>				<b>-12 400,00</b>	<b>0,00</b>	<b>-20 052,44</b>			
<b>Investive Gebarung</b>										
<b>SU 33</b>	<b>Summe Einzahlungen investive Gebarung</b>							<b>0,00</b>	<b>0,00</b>	<b>0,00</b>
<b>SU 34</b>	<b>Summe Auszahlungen investive Gebarung</b>							<b>0,00</b>	<b>0,00</b>	<b>0,00</b>
<b>SA2</b>	<b>Saldo (2) Geldfluss aus der Investiven Gebarung (33 - 34)</b>							<b>0,00</b>	<b>0,00</b>	<b>0,00</b>
<b>SA3</b>	<b>Saldo (3) Nettofinanzierungssaldo (Saldo 1 + Saldo 2)</b>							<b>-13 900,00</b>	<b>0,00</b>	<b>-19 994,05</b>
<b>Finanzierungstätigkeit</b>										
<b>SU 35</b>	<b>Summe Einzahlungen aus der Finanzierungstätigkeit</b>							<b>0,00</b>	<b>0,00</b>	<b>0,00</b>
<b>SU 36</b>	<b>Summe Auszahlungen aus der Finanzierungstätigkeit</b>							<b>0,00</b>	<b>0,00</b>	<b>0,00</b>
<b>SA4</b>	<b>Saldo (4) Geldfluss aus der Finanzierungstätigkeit (35 - 36)</b>							<b>0,00</b>	<b>0,00</b>	<b>0,00</b>
<b>SA5</b>	<b>Saldo (5) Geldfluss aus der voranschlagswirksamen Gebarung (Saldo 3 + Saldo 4)</b>							<b>-13 900,00</b>	<b>0,00</b>	<b>-19 994,05</b>
<b>78</b>	<b>Förderung von Handel, Gewerbe und Industrie</b>									
<b>780</b>	<b>Einrichtungen zur Förderung von Handel, Gewerbe und Industri</b>									
<b>780000</b>	<b>STANDORTMARKETING</b>									
<b>Operative Gebarung</b>										
2/780000+817000	Erträge aus der Auflösung von sonstigen Rückstellungen	2117			1 200,00	400,00	1 985,31	0,00	0,00	0,00
<b>SU 21 / 31</b>	<b>Summe Erträge / Einzahlungen operative Gebarung</b>				<b>1 200,00</b>	<b>400,00</b>	<b>1 985,31</b>	<b>0,00</b>	<b>0,00</b>	<b>0,00</b>
1/780000-510000	Geldbezüge Vertragsbedienstete der Verwaltung	2211	3211	20	26 400,00	30 000,00	34 122,62	26 400,00	30 000,00	34 122,62
1/780000-565000	Mehrleistungsvergütungen	2211	3211	20	2 400,00	3 300,00	3 362,17	2 400,00	3 300,00	3 362,17
1/780000-569000	Sonstige Nebengebühren	2211	3211	20	200,00	100,00	97,68	200,00	100,00	97,68
1/780000-580000	Dienstgeberbeiträge zum Ausgleichsfonds für Familienbeihilfen	2212	3212	20	1 200,00	1 400,00	1 473,12	1 200,00	1 400,00	1 473,12
1/780000-582000	Sonstige Dienstgeberbeiträge zur sozialen Sicherheit	2212	3212	20	6 200,00	7 200,00	8 240,95	6 200,00	7 200,00	8 240,95

		MVAG			Ergebnisvoranschlag			Finanzierungsvoranschlag		
		EH	FH	QU	VA 2022	VA 2021	RA 2020	VA 2022	VA 2021	RA 2020
1/780000-592000	Dotierung von Rückstellungen für Jubiläumszuwendungen	2214			300,00	400,00	551,39	0,00	0,00	0,00
1/780000-724000	Reisegebühren	2225	3225	24	200,00	300,00	250,32	200,00	300,00	250,32
<b>SU 22 / 32</b>	<b>Summe Aufwendungen / Auszahlungen operative Gebarung</b>				<b>36 900,00</b>	<b>42 700,00</b>	<b>48 098,25</b>	<b>36 600,00</b>	<b>42 300,00</b>	<b>47 546,86</b>
<b>SA 0 / SA 1</b>	<b>(0) Nettoergebnis (21 - 22) / (1) Geldfluss operative Gebarung (31 - 32)</b>				<b>-35 700,00</b>	<b>-42 300,00</b>	<b>-46 112,94</b>	<b>-36 600,00</b>	<b>-42 300,00</b>	<b>-47 546,86</b>
<b>SU 23</b>	<b>Summe Haushaltsrücklagen</b>				<b>0,00</b>	<b>0,00</b>	<b>0,00</b>	<b>0,00</b>	<b>0,00</b>	<b>0,00</b>
<b>SA00</b>	<b>Nettoergebnis nach Zuw./Entn. Haushaltsrücklagen (Saldo 0 +/- SU23)</b>				<b>-35 700,00</b>	<b>-42 300,00</b>	<b>-46 112,94</b>			
<b>Investive Gebarung</b>										
<b>SU 33</b>	<b>Summe Einzahlungen investive Gebarung</b>							<b>0,00</b>	<b>0,00</b>	<b>0,00</b>
<b>SU 34</b>	<b>Summe Auszahlungen investive Gebarung</b>							<b>0,00</b>	<b>0,00</b>	<b>0,00</b>
<b>SA2</b>	<b>Saldo (2) Geldfluss aus der Investiven Gebarung (33 - 34)</b>							<b>0,00</b>	<b>0,00</b>	<b>0,00</b>
<b>SA3</b>	<b>Saldo (3) Nettofinanzierungssaldo (Saldo 1 + Saldo 2)</b>							<b>-36 600,00</b>	<b>-42 300,00</b>	<b>-47 546,86</b>
<b>Finanzierungstätigkeit</b>										
<b>SU 35</b>	<b>Summe Einzahlungen aus der Finanzierungstätigkeit</b>							<b>0,00</b>	<b>0,00</b>	<b>0,00</b>
<b>SU 36</b>	<b>Summe Auszahlungen aus der Finanzierungstätigkeit</b>							<b>0,00</b>	<b>0,00</b>	<b>0,00</b>
<b>SA4</b>	<b>Saldo (4) Geldfluss aus der Finanzierungstätigkeit (35 - 36)</b>							<b>0,00</b>	<b>0,00</b>	<b>0,00</b>
<b>SA5</b>	<b>Saldo (5) Geldfluss aus der voranschlagswirksamen Gebarung (Saldo 3 + Saldo 4)</b>							<b>-36 600,00</b>	<b>-42 300,00</b>	<b>-47 546,86</b>
<b>782</b>	<b>Wirtschaftspolitische Maßnahmen</b>									
<b>782000</b>	<b>WIRTSCHAFTSPOLITISCHE MASSNAHMEN UND STANDORTM/</b>									
<b>Operative Gebarung</b>										
2/782000+808000	Veräußerungen von Waren	2116	3116	16	500,00	500,00	245,00	500,00	500,00	175,00
2/782000+816000	Kostenbeiträge für sonstige Leistungen	2114	3114	13	25 000,00	7 500,00	0,00	25 000,00	7 500,00	0,00
2/782000+817000	Erträge aus der Auflösung von sonstigen Rückstellungen	2117			1 400,00	8 000,00	3 539,45	0,00	0,00	0,00
6/782000+829960	sonstige einnahme - Übernahme 2019	2116	3116	18	0,00	0,00	49 000,00	0,00	0,00	49 000,00
2/782000+861000	Transfers von Ländern, Landesfonds und Landeskammern	2121	3121	15	35 000,00	0,00	5 353,08	35 000,00	0,00	5 353,08
<b>SU 21 / 31</b>	<b>Summe Erträge / Einzahlungen operative Gebarung</b>				<b>61 900,00</b>	<b>16 000,00</b>	<b>58 137,53</b>	<b>60 500,00</b>	<b>8 000,00</b>	<b>54 528,08</b>
1/782000-400000	Geringwertige Wirtschaftsgüter (GWG)	2221	3221	23	0,00	0,00	349,00	0,00	0,00	349,00
1/782000-413000	Handelswaren	2221	3221	23	2 000,00	2 000,00	0,00	2 000,00	2 000,00	0,00
1/782000-510000	Geldbezüge Vertragsbedienstete der Verwaltung	2211	3211	20	62 800,00	85 600,00	59 218,19	62 800,00	85 600,00	59 218,19
1/782000-565000	Mehrleistungsvergütungen	2211	3211	20	9 200,00	16 600,00	8 135,82	9 200,00	16 600,00	8 135,82
1/782000-569000	Sonstige Nebengebühren	2211	3211	20	2 600,00	200,00	231,18	2 600,00	200,00	231,18
1/782000-580000	Dienstgeberbeiträge zum Ausgleichsfonds für Familienbeihilfen	2212	3212	20	2 900,00	4 000,00	2 630,42	2 900,00	4 000,00	2 630,42
1/782000-582000	Sonstige Dienstgeberbeiträge zur sozialen Sicherheit	2212	3212	20	15 600,00	21 100,00	15 121,31	15 600,00	21 100,00	15 121,31

		MVAG			Ergebnisvoranschlag			Finanzierungsvoranschlag		
		EH	FH	QU	VA 2022	VA 2021	RA 2020	VA 2022	VA 2021	RA 2020
1/782000-592000	Dotierung von Rückstellungen für Jubiläumswendungen	2214			2 400,00	800,00	1 228,31	0,00	0,00	0,00
1/782000-617000	Fahrzeug- und Maschinenkosten	2224	3224	24	2 000,00	2 000,00	2 367,93	2 000,00	2 000,00	2 367,93
1/782000-630000	Porto	2222	3222	24	300,00	300,00	0,00	300,00	300,00	0,00
1/782000-650000	Kreditzinsen	2241	3241	25	3 700,00	1 900,00	1 489,41	3 700,00	1 900,00	1 489,41
1/782000-680000	Planmäßige Abschreibung	2226			9 100,00	2 900,00	2 991,78	0,00	0,00	0,00
1/782000-724000	Reisegebühren	2225	3225	24	0,00	100,00	146,92	0,00	100,00	146,92
1/782000-728000	Wirtschaftspolitische Maßnahmen	2225	3225	24	115 000,00	65 000,00	42 521,27	115 000,00	65 000,00	41 726,44
1/782000-728100	Wirtschaftsförderung	2225	3225	24	65 000,00	50 000,00	57 701,47	65 000,00	50 000,00	31 561,82
1/782000-728300	Werbung	2225	3225	24	15 000,00	7 000,00	10 823,39	15 000,00	7 000,00	9 577,88
5/782000-728500	Leistungsentgelte an Firmen	2225	3225	24	0,00	20 000,00	0,00	0,00	20 000,00	0,00
1/782000-728800	Vergütung Bauhofleistungen	2225	3225	24	2 000,00	4 000,00	2 290,04	2 000,00	4 000,00	2 290,04
5/782000-729910	Sonstige Aufwendungen (Überschusrückführung an operative Gebarung)	2225	3225	24	0,00	0,00	49 000,00	0,00	0,00	49 000,00
5/782000-729960	Sonstige Ausgabe - Übernahme 2020	2225	3225	24	0,00	0,00	49 000,00	0,00	0,00	49 000,00
1/782000-755000	Transfers an Unternehmen (ohne Finanzunternehmen) und andere	2233	3233	27	10 000,00	10 000,00	0,00	10 000,00	10 000,00	0,00
1/782000-775000	Gewerbe- und Industrieförderung	2233		44	20 000,00	20 000,00	31 132,35	0,00	0,00	0,00
<b>SU 22 / 32</b>	<b>Summe Aufwendungen / Auszahlungen operative Gebarung</b>				<b>339 600,00</b>	<b>313 500,00</b>	<b>336 378,79</b>	<b>308 100,00</b>	<b>289 800,00</b>	<b>272 846,36</b>
<b>SA 0 / SA 1</b>	<b>(0) Nettoergebnis (21 - 22) / (1) Geldfluss operative Gebarung (31 - 32)</b>				<b>-277 700,00</b>	<b>-297 500,00</b>	<b>-278 241,26</b>	<b>-247 600,00</b>	<b>-281 800,00</b>	<b>-218 318,28</b>
<b>SU 23</b>	<b>Summe Haushaltsrücklagen</b>				<b>0,00</b>	<b>0,00</b>	<b>0,00</b>	<b>0,00</b>	<b>0,00</b>	<b>0,00</b>
<b>SA00</b>	<b>Nettoergebnis nach Zuw./Entn. Haushaltsrücklagen (Saldo 0 +/- SU23)</b>				<b>-277 700,00</b>	<b>-297 500,00</b>	<b>-278 241,26</b>			
<b>Investive Gebarung</b>										
<b>SU 33</b>	<b>Summe Einzahlungen investive Gebarung</b>							<b>0,00</b>	<b>0,00</b>	<b>0,00</b>
5/782000-006000	Sonstige Grundstückseinrichtungen		3412	40	0,00	0,00	0,00	60 000,00	40 000,00	0,00
1/782000-042000	Amts-, Betriebs- und Geschäftsausstattung		3415	41	0,00	0,00	0,00	0,00	0,00	963,46
1/782000-775000	Gewerbe- und Industrieförderung		3433	44	0,00	0,00	0,00	20 000,00	20 000,00	31 132,35
<b>SU 34</b>	<b>Summe Auszahlungen investive Gebarung</b>							<b>80 000,00</b>	<b>60 000,00</b>	<b>32 095,81</b>
<b>SA2</b>	<b>Saldo (2) Geldfluss aus der Investiven Gebarung (33 - 34)</b>							<b>-80 000,00</b>	<b>-60 000,00</b>	<b>-32 095,81</b>
<b>SA3</b>	<b>Saldo (3) Nettofinanzierungssaldo (Saldo 1 + Saldo 2)</b>							<b>-327 600,00</b>	<b>-341 800,00</b>	<b>-250 414,09</b>
<b>Finanzierungstätigkeit</b>										
<b>SU 35</b>	<b>Summe Einzahlungen aus der Finanzierungstätigkeit</b>							<b>0,00</b>	<b>0,00</b>	<b>0,00</b>
1/782000-346600	Darlehen BAWAG-PSK		3614	65	0,00	0,00	0,00	15 000,00	10 200,00	5 001,85
<b>SU 36</b>	<b>Summe Auszahlungen aus der Finanzierungstätigkeit</b>							<b>15 000,00</b>	<b>10 200,00</b>	<b>5 001,85</b>
<b>SA4</b>	<b>Saldo (4) Geldfluss aus der Finanzierungstätigkeit (35 - 36)</b>							<b>-15 000,00</b>	<b>-10 200,00</b>	<b>-5 001,85</b>
<b>SA5</b>	<b>Saldo (5) Geldfluss aus der voranschlagswirksamen Gebarung (Saldo 3 + Saldo 4)</b>							<b>-342 600,00</b>	<b>-352 000,00</b>	<b>-255 415,94</b>

		MVAG			Ergebnisvoranschlag			Finanzierungsvoranschlag		
		EH	FH	QU	VA 2022	VA 2021	RA 2020	VA 2022	VA 2021	RA 2020
<b>782100</b>	<b>Initiative Breitbandausbau</b>									
<b>Operative Gebarung</b>										
<b>SU 21 / 31</b>	<b>Summe Erträge / Einzahlungen operative Gebarung</b>				<b>0,00</b>	<b>0,00</b>	<b>0,00</b>	<b>0,00</b>	<b>0,00</b>	<b>0,00</b>
1/782100-680000	Planmäßige Abschreibung	2226			1 500,00	0,00	0,00	0,00	0,00	0,00
<b>SU 22 / 32</b>	<b>Summe Aufwendungen / Auszahlungen operative Gebarung</b>				<b>1 500,00</b>	<b>0,00</b>	<b>0,00</b>	<b>0,00</b>	<b>0,00</b>	<b>0,00</b>
<b>SA 0 / SA 1</b>	<b>(0) Nettoergebnis (21 - 22) / (1) Geldfluss operative Gebarung (31 - 32)</b>				<b>-1 500,00</b>	<b>0,00</b>	<b>0,00</b>	<b>0,00</b>	<b>0,00</b>	<b>0,00</b>
<b>SU 23</b>	<b>Summe Haushaltsrücklagen</b>				<b>0,00</b>	<b>0,00</b>	<b>0,00</b>	<b>0,00</b>	<b>0,00</b>	<b>0,00</b>
<b>SA00</b>	<b>Nettoergebnis nach Zuw./Entn. Haushaltsrücklagen (Saldo 0 +/- SU23)</b>				<b>-1 500,00</b>	<b>0,00</b>	<b>0,00</b>			
<b>Investive Gebarung</b>										
<b>SU 33</b>	<b>Summe Einzahlungen investive Gebarung</b>							<b>0,00</b>	<b>0,00</b>	<b>0,00</b>
5/782100-050000	Sonderanlagen		3412	40	0,00	0,00	0,00	50 000,00	0,00	0,00
<b>SU 34</b>	<b>Summe Auszahlungen investive Gebarung</b>							<b>50 000,00</b>	<b>0,00</b>	<b>0,00</b>
<b>SA2</b>	<b>Saldo (2) Geldfluss aus der Investiven Gebarung (33 - 34)</b>							<b>-50 000,00</b>	<b>0,00</b>	<b>0,00</b>
<b>SA3</b>	<b>Saldo (3) Nettofinanzierungssaldo (Saldo 1 + Saldo 2)</b>							<b>-50 000,00</b>	<b>0,00</b>	<b>0,00</b>
<b>Finanzierungstätigkeit</b>										
6/782100+346000	Bankdarlehen		3514	55	0,00	0,00	0,00	50 000,00	0,00	0,00
<b>SU 35</b>	<b>Summe Einzahlungen aus der Finanzierungstätigkeit</b>							<b>50 000,00</b>	<b>0,00</b>	<b>0,00</b>
<b>SU 36</b>	<b>Summe Auszahlungen aus der Finanzierungstätigkeit</b>							<b>0,00</b>	<b>0,00</b>	<b>0,00</b>
<b>SA4</b>	<b>Saldo (4) Geldfluss aus der Finanzierungstätigkeit (35 - 36)</b>							<b>50 000,00</b>	<b>0,00</b>	<b>0,00</b>
<b>SA5</b>	<b>Saldo (5) Geldfluss aus der voranschlagswirksamen Gebarung (Saldo 3 + Saldo 4)</b>							<b>0,00</b>	<b>0,00</b>	<b>0,00</b>
<b>782500</b>	<b>LWL Erweiterung</b>									
<b>Operative Gebarung</b>										
6/782500+829000	Entnahme aus Rücklage - nicht voranschlagswirksame Gebarung	2116	3116	18	28 200,00	0,00	0,00	28 200,00	0,00	0,00
6/782500+829960	Sonstige Einnahme - Übernahme 2019	2116	3116	18	0,00	0,00	21 716,82	0,00	0,00	21 716,82
<b>SU 21 / 31</b>	<b>Summe Erträge / Einzahlungen operative Gebarung</b>				<b>28 200,00</b>	<b>0,00</b>	<b>21 716,82</b>	<b>28 200,00</b>	<b>0,00</b>	<b>21 716,82</b>
1/782500-680000	Planmäßige Abschreibung	2226			10 200,00	50 900,00	6 395,25	0,00	0,00	0,00
5/782500-729960	Sonstige Ausgabe - Übernahme 2019	2225	3225	24	0,00	0,00	21 716,82	0,00	0,00	21 716,82
<b>SU 22 / 32</b>	<b>Summe Aufwendungen / Auszahlungen operative Gebarung</b>				<b>10 200,00</b>	<b>50 900,00</b>	<b>28 112,07</b>	<b>0,00</b>	<b>0,00</b>	<b>21 716,82</b>
<b>SA 0 / SA 1</b>	<b>(0) Nettoergebnis (21 - 22) / (1) Geldfluss operative Gebarung (31 - 32)</b>				<b>18 000,00</b>	<b>-50 900,00</b>	<b>-6 395,25</b>	<b>28 200,00</b>	<b>0,00</b>	<b>0,00</b>
<b>SU 23</b>	<b>Summe Haushaltsrücklagen</b>				<b>0,00</b>	<b>0,00</b>	<b>0,00</b>	<b>0,00</b>	<b>0,00</b>	<b>0,00</b>
<b>SA00</b>	<b>Nettoergebnis nach Zuw./Entn. Haushaltsrücklagen (Saldo 0 +/- SU23)</b>				<b>18 000,00</b>	<b>-50 900,00</b>	<b>-6 395,25</b>			
<b>Investive Gebarung</b>										
<b>SU 33</b>	<b>Summe Einzahlungen investive Gebarung</b>							<b>0,00</b>	<b>0,00</b>	<b>0,00</b>
5/782500-010000	Baukosten		3413	40	0,00	0,00	0,00	0,00	0,00	21 716,82
5/782500-050000	Sonderanlagen		3412	40	0,00	0,00	0,00	100 000,00	110 000,00	81 788,21
<b>SU 34</b>	<b>Summe Auszahlungen investive Gebarung</b>							<b>100 000,00</b>	<b>110 000,00</b>	<b>103 505,03</b>

	MVAG	MVAG	QU	Ergebnisvoranschlag			Finanzierungsvoranschlag						
				EH	FH	VA 2022	VA 2021	RA 2020	VA 2022	VA 2021	RA 2020		
<b>SA2</b>				<b>Saldo (2) Geldfluss aus der Investiven Gebarung (33 – 34)</b>			<b>-100 000,00</b>	<b>-110 000,00</b>	<b>-103 505,03</b>				
<b>SA3</b>				<b>Saldo (3) Nettofinanzierungssaldo (Saldo 1 + Saldo 2)</b>			<b>-71 800,00</b>	<b>-110 000,00</b>	<b>-103 505,03</b>				
<b>Finanzierungstätigkeit</b>													
6/782500+346000				Bankdarlehen	3514	55	0,00	0,00	0,00	71 800,00	110 000,00	110 000,00	
<b>SU 35</b>				<b>Summe Einzahlungen aus der Finanzierungstätigkeit</b>			<b>71 800,00</b>	<b>110 000,00</b>	<b>110 000,00</b>				
<b>SU 36</b>				<b>Summe Auszahlungen aus der Finanzierungstätigkeit</b>			<b>0,00</b>	<b>0,00</b>	<b>0,00</b>				
<b>SA4</b>				<b>Saldo (4) Geldfluss aus der Finanzierungstätigkeit (35 – 36)</b>			<b>71 800,00</b>	<b>110 000,00</b>	<b>110 000,00</b>				
<b>SA5</b>				<b>Saldo (5) Geldfluss aus der voranschlagswirksamen Gebarung (Saldo 3 + Saldo 4)</b>			<b>0,00</b>	<b>0,00</b>	<b>6 494,97</b>				
<b>789</b>				<b>Sonstige Einrichtungen und Maßnahmen</b>									
<b>789100</b>				<b>LITFASSÄULEN UND WERBETAFELN</b>									
<b>Operative Gebarung</b>													
2/789100+811000				Plakatierungsentgelt	2115	3115	14	20 000,00	33 500,00	15 223,71	20 000,00	33 500,00	16 220,21
2/789100+868000				Schadenersätze	2124	3124	16	100,00	100,00	0,00	100,00	100,00	0,00
<b>SU 21 / 31</b>				<b>Summe Erträge / Einzahlungen operative Gebarung</b>			<b>20 100,00</b>	<b>33 600,00</b>	<b>15 223,71</b>	<b>20 100,00</b>	<b>33 600,00</b>	<b>16 220,21</b>	
1/789100-510000				Geldbezüge Vertragsbedienstete der Verwaltung	2211	3211	20	4 400,00	4 200,00	2 706,92	4 400,00	4 200,00	2 706,92
1/789100-565000				Mehrleistungsvergütungen	2211	3211	20	100,00	100,00	5,00	100,00	100,00	5,00
1/789100-569000				Sonstige Nebengebühren	2211	3211	20	100,00	100,00	6,50	100,00	100,00	6,50
1/789100-580000				Dienstgeberbeiträge zum Ausgleichsfonds für Familienbeihilfen	2212	3212	20	200,00	200,00	108,41	200,00	200,00	108,41
1/789100-582000				Sonstige Dienstgeberbeiträge zur sozialen Sicherheit	2212	3212	20	1 000,00	1 000,00	582,79	1 000,00	1 000,00	582,79
1/789100-592000				Dotierung von Rückstellungen für Jubiläumswendungen	2214			200,00	300,00	83,73	0,00	0,00	0,00
1/789100-617000				Fahrzeug- und Maschinenkosten	2224	3224	24	100,00	100,00	34,80	100,00	100,00	34,80
1/789100-618000				Instandhaltung der Einrichtung	2224	3224	24	1 000,00	1 000,00	105,20	1 000,00	1 000,00	105,20
1/789100-710000				Öffentliche Abgaben	2225	3225	24	2 500,00	2 500,00	2 270,25	2 500,00	2 500,00	2 270,25
1/789100-710100				Kommunalsteuer	2225	3225	24	200,00	200,00	83,35	200,00	200,00	83,35
1/789100-724000				Reisegebühren	2225	3225	24	100,00	100,00	60,36	100,00	100,00	60,36
1/789100-728500				Heimatwerbung - Entgelt für Plakatierung	2225	3225	24	15 500,00	15 500,00	9 789,19	15 500,00	15 500,00	9 789,19
1/789100-728800				Vergütung Bauhofleistungen	2225	3225	24	5 500,00	1 200,00	1 257,87	5 500,00	1 200,00	1 257,87
<b>SU 22 / 32</b>				<b>Summe Aufwendungen / Auszahlungen operative Gebarung</b>			<b>30 900,00</b>	<b>26 500,00</b>	<b>17 094,37</b>	<b>30 700,00</b>	<b>26 200,00</b>	<b>17 010,64</b>	
<b>SA 0 / SA 1</b>				<b>(0) Nettoergebnis (21 - 22) / (1) Geldfluss operative Gebarung (31 – 32)</b>			<b>-10 800,00</b>	<b>7 100,00</b>	<b>-1 870,66</b>	<b>-10 600,00</b>	<b>7 400,00</b>	<b>-790,43</b>	
<b>SU 23</b>				<b>Summe Haushaltsrücklagen</b>			<b>0,00</b>	<b>0,00</b>	<b>0,00</b>	<b>0,00</b>	<b>0,00</b>	<b>0,00</b>	
<b>SA00</b>				<b>Nettoergebnis nach Zuw./Entn. Haushaltsrücklagen (Saldo 0 +/- SU23)</b>			<b>-10 800,00</b>	<b>7 100,00</b>	<b>-1 870,66</b>				
<b>Investive Gebarung</b>													
<b>SU 33</b>				<b>Summe Einzahlungen investive Gebarung</b>			<b>0,00</b>	<b>0,00</b>	<b>0,00</b>	<b>0,00</b>	<b>0,00</b>	<b>0,00</b>	
<b>SU 34</b>				<b>Summe Auszahlungen investive Gebarung</b>			<b>0,00</b>	<b>0,00</b>	<b>0,00</b>	<b>0,00</b>	<b>0,00</b>	<b>0,00</b>	



	MVAG	MVAG	QU	Ergebnisvoranschlag			Finanzierungsvoranschlag				
				EH	FH		VA 2022	VA 2021	RA 2020	VA 2022	VA 2021
SA2									0,00	0,00	0,00
SA3									-10 600,00	7 400,00	-790,43
<b>Finanzierungstätigkeit</b>											
SU 35									0,00	0,00	0,00
SU 36									0,00	0,00	0,00
SA4									0,00	0,00	0,00
SA5									-10 600,00	7 400,00	-790,43
<b>789200</b>	<b>Landesgartenschau</b>										
<b>Operative Gebarung</b>											
SU 21 / 31									0,00	0,00	0,00
1/789200-650000				2241	3241	25			2 700,00	2 800,00	2 905,01
SU 22 / 32									2 700,00	2 800,00	2 905,01
SA 0 / SA 1									-2 700,00	-2 800,00	-2 905,01
SU 23									0,00	0,00	0,00
SA00									-2 700,00	-2 800,00	-2 905,01
<b>Investive Gebarung</b>											
SU 33									0,00	0,00	0,00
SU 34									0,00	0,00	0,00
SA2									0,00	0,00	0,00
SA3									-2 700,00	-2 800,00	-2 905,01
<b>Finanzierungstätigkeit</b>											
SU 35									0,00	0,00	0,00
1/789200-346000									0,00	0,00	0,00
1/789200-346500				3614	65				0,00	0,00	0,00
SU 36									15 700,00	15 600,00	10 966,03
SA4									-15 700,00	-15 600,00	-10 966,03
SA5									-18 400,00	-18 400,00	-13 871,04
<b>789500</b>	<b>TECHNOLOGIEZENTRUM</b>										
<b>Operative Gebarung</b>											
SU 21 / 31									0,00	0,00	0,00
1/789500-650000				2241	3241	25			22 200,00	8 300,00	8 895,60
SU 22 / 32									22 200,00	8 300,00	8 895,60
SA 0 / SA 1									-22 200,00	-8 300,00	-8 895,60
SU 23									0,00	0,00	0,00
SA00									-22 200,00	-8 300,00	-8 895,60

	MVAG EH	MVAG FH	QU	Ergebnisvoranschlag			Finanzierungsvoranschlag		
				VA 2022	VA 2021	RA 2020	VA 2022	VA 2021	RA 2020
<b>Investive Gebarung</b>									
<b>SU 33</b>							<b>0,00</b>	<b>0,00</b>	<b>0,00</b>
5/789500-082000		3417	60	0,00	0,00	0,00	800 000,00	800 000,00	350 000,00
<b>SU 34</b>							<b>800 000,00</b>	<b>800 000,00</b>	<b>350 000,00</b>
<b>SA2</b>							<b>-800 000,00</b>	<b>-800 000,00</b>	<b>-350 000,00</b>
<b>SA3</b>							<b>-822 200,00</b>	<b>-808 300,00</b>	<b>-358 895,60</b>
<b>Finanzierungstätigkeit</b>									
6/789500+346000		3514	55	0,00	0,00	0,00	800 000,00	800 000,00	350 000,00
<b>SU 35</b>							<b>800 000,00</b>	<b>800 000,00</b>	<b>350 000,00</b>
1/789500-346000		3614	65	0,00	0,00	0,00	28 300,00	28 200,00	18 601,35
1/789500-346500		3614	65	0,00	0,00	0,00	5 500,00	5 400,00	2 621,02
1/789500-346600		3614	65	0,00	0,00	0,00	66 900,00	32 700,00	7 035,43
1/789500-346800		3614	65	0,00	0,00	0,00	11 400,00	11 200,00	10 950,14
<b>SU 36</b>							<b>112 100,00</b>	<b>77 500,00</b>	<b>39 207,94</b>
<b>SA4</b>							<b>687 900,00</b>	<b>722 500,00</b>	<b>310 792,06</b>
<b>SA5</b>							<b>-134 300,00</b>	<b>-85 800,00</b>	<b>-48 103,54</b>

	MVAG EH	MVAG FH	QU	Ergebnisvoranschlag			Finanzierungsvoranschlag		
				VA 2022	VA 2021	RA 2020	VA 2022	VA 2021	RA 2020
<b>8 Dienstleistungen</b>									
<b>81 Öffentliche Einrichtungen (soweit nicht dem Abschnitt 85 zuzuordnen)</b>									
<b>814 Straßenreinigung</b>									
<b>814000 STRASSENREINIGUNG / WINTERDIENST</b>									
<b>Operative Gebarung</b>									
2/814000+817000 Erträge aus der Auflösung von sonstigen Rückstellungen	2117			7 200,00	0,00	0,00	0,00	0,00	0,00
2/814000+828000 Rückersätze von Ausgaben	2116	3116	18	7 200,00	7 100,00	6 094,56	7 200,00	7 100,00	6 094,56
2/814000+868000 Strafeinnahmen	2124	3124	16	100,00	100,00	0,00	100,00	100,00	0,00
<b>SU 21 / 31 Summe Erträge / Einzahlungen operative Gebarung</b>				<b>14 500,00</b>	<b>7 200,00</b>	<b>6 094,56</b>	<b>7 300,00</b>	<b>7 200,00</b>	<b>6 094,56</b>
1/814000-400000 Geringwertige Wirtschaftsgüter (GWG)	2221	3221	23	1 000,00	1 000,00	436,93	1 000,00	1 000,00	436,93
1/814000-459000 Streumaterial	2221	3221	23	21 500,00	23 500,00	4 673,08	21 500,00	23 500,00	3 417,26
1/814000-510000 Geldbezüge Vertragsbedienstete der Verwaltung	2211	3211	20	24 600,00	21 000,00	14 732,36	24 600,00	21 000,00	14 732,36
1/814000-565000 Mehrleistungsvergütungen	2211	3211	20	2 000,00	2 200,00	1 661,17	2 000,00	2 200,00	1 661,17
1/814000-569000 Sonstige Nebengebühren	2211	3211	20	200,00	100,00	16,25	200,00	100,00	16,25
1/814000-580000 Dienstgeberbeiträge zum Ausgleichsfonds für Familienbeihilfen	2212	3212	20	700,00	700,00	360,89	700,00	700,00	360,89
1/814000-582000 Sonstige Dienstgeberbeiträge zur sozialen Sicherheit	2212	3212	20	4 100,00	4 800,00	3 512,14	4 100,00	4 800,00	3 512,14
1/814000-591000 Dotierung von Rückstellungen für Abfertigungen	2214			0,00	200,00	426,99	0,00	0,00	0,00
1/814000-592000 Dotierung von Rückstellungen für Jubiläumswendungen	2214			500,00	1 300,00	163,41	0,00	0,00	0,00
1/814000-617000 Fahrzeug- und Maschinenkosten	2224	3224	24	146 000,00	143 800,00	119 240,48	146 000,00	143 800,00	119 240,48
1/814000-631000 Telekommunikationsdienste	2222	3222	24	400,00	400,00	150,00	400,00	400,00	150,00
1/814000-670000 Versicherungen	2222	3222	24	800,00	800,00	756,17	800,00	800,00	756,17
1/814000-680000 Planmäßige Abschreibung	2226			5 400,00	3 400,00	3 030,13	0,00	0,00	0,00
1/814000-710000 Öffentliche Abgaben	2225	3225	24	10 600,00	10 400,00	10 564,44	10 600,00	10 400,00	10 564,44
1/814000-724000 Reisegebühren	2225	3225	24	300,00	200,00	139,07	300,00	200,00	139,07
1/814000-728500 Leistungsentgelte an Firmen	2225	3225	24	87 900,00	90 000,00	96 464,33	87 900,00	90 000,00	95 769,30
1/814000-728600 Hunde	2225	3225	24	18 000,00	11 500,00	11 677,14	18 000,00	11 500,00	11 059,26
1/814000-728800 Vergütung Bauhofleistungen	2225	3225	24	401 000,00	356 900,00	400 666,25	401 000,00	356 900,00	400 666,25
<b>SU 22 / 32 Summe Aufwendungen / Auszahlungen operative Gebarung</b>				<b>725 000,00</b>	<b>672 200,00</b>	<b>668 671,23</b>	<b>719 100,00</b>	<b>667 300,00</b>	<b>662 481,97</b>
<b>SA 0 / SA 1 (0) Nettoergebnis (21 - 22) / (1) Geldfluss operative Gebarung (31 - 32)</b>				<b>-710 500,00</b>	<b>-665 000,00</b>	<b>-662 576,67</b>	<b>-711 800,00</b>	<b>-660 100,00</b>	<b>-656 387,41</b>
<b>SU 23 Summe Haushaltsrücklagen</b>				<b>0,00</b>	<b>0,00</b>	<b>0,00</b>	<b>0,00</b>	<b>0,00</b>	<b>0,00</b>
<b>SA00 Nettoergebnis nach Zuw./Entn. Haushaltsrücklagen (Saldo 0 +/- SU23)</b>				<b>-710 500,00</b>	<b>-665 000,00</b>	<b>-662 576,67</b>			

	MVAG	MVAG	QU	Ergebnisvoranschlag			Finanzierungsvoranschlag				
				EH	FH		VA 2022	VA 2021	RA 2020	VA 2022	VA 2021
<b>Investive Gebarung</b>											
<b>SU 33</b>											
1/814000-020000											
1/814000-042000											
<b>SU 34</b>											
<b>SA2</b>											
<b>SA3</b>											
<b>Finanzierungstätigkeit</b>											
<b>SU 35</b>											
<b>SU 36</b>											
<b>SA4</b>											
<b>SA5</b>											
<b>815</b>											
<b>815000</b>											
<b>Operative Gebarung</b>											
2/815000+813000											
2/815000+817000											
6/815000+829000											
2/815000+829000											
2/815000+829200											
6/815000+829960											
2/815000+861000											
<b>SU 21 / 31</b>											
1/815000-400000											
1/815000-420000											
1/815000-510000											
1/815000-565000											
1/815000-569000											
1/815000-580000											
1/815000-582000											
1/815000-591000											

		MVAG	MVAG	QU	Ergebnisvoranschlag			Finanzierungsvoranschlag		
		EH	FH		VA 2022	VA 2021	RA 2020	VA 2022	VA 2021	RA 2020
1/815000-592000	Dotierung von Rückstellungen für Jubiläumswendungen	2214			500,00	3 000,00	163,41	0,00	0,00	0,00
1/815000-600000	Strom	2222	3222	24	4 000,00	2 200,00	1 502,52	4 000,00	2 200,00	1 502,52
1/815000-610000	Instandhaltung Grund und Boden	2224	3224	24	28 000,00	28 000,00	20 829,33	28 000,00	28 000,00	17 295,93
1/815000-613000	Sonstige Instandhaltungen	2224	3224	24	1 900,00	1 800,00	1 164,14	1 900,00	1 800,00	1 164,14
1/815000-617000	Fahrzeug- und Maschinenkosten	2224	3224	24	78 000,00	82 700,00	66 260,78	78 000,00	82 700,00	66 260,78
1/815000-618400	Baumpflege	2224	3224	24	21 000,00	18 500,00	16 586,39	21 000,00	18 500,00	16 453,98
1/815000-631000	Telekommunikationsdienste	2222	3222	24	500,00	500,00	200,00	500,00	500,00	200,00
1/815000-650000	Kreditzinsen	2241	3241	25	8 200,00	4 000,00	3 460,93	8 200,00	4 000,00	3 460,93
1/815000-680000	Planmäßige Abschreibung	2226			94 300,00	75 600,00	79 474,54	0,00	0,00	0,00
1/815000-710000	Öffentliche Abgaben	2225	3225	24	8 000,00	12 000,00	6 267,47	8 000,00	12 000,00	6 267,47
1/815000-724000	Reisegebühren	2225	3225	24	300,00	200,00	139,07	300,00	200,00	139,07
1/815000-728500	Leistungsentgelte an Firmen	2225	3225	24	40 000,00	54 600,00	46 066,81	40 000,00	54 600,00	35 638,21
5/815000-728500	Leistungsentgelte an Firmen	2225	3225	24	0,00	0,00	0,00	0,00	0,00	7 196,92
1/815000-728800	Vergütung Bauhofleistungen	2225	3225	24	391 000,00	388 400,00	355 637,98	391 000,00	388 400,00	355 637,98
5/815000-729910	Sonstige Aufwendungen (Überschussrückführung an operative Gebarung)	2225	3225	24	0,00	0,00	36 000,00	0,00	0,00	36 000,00
5/815000-729960	Sonstige Ausgabe - Übernahme 2019	2225	3225	24	0,00	0,00	7 196,92	0,00	0,00	7 196,92
<b>SU 22 / 32</b>	<b>Summe Aufwendungen / Auszahlungen operative Gebarung</b>				<b>736 100,00</b>	<b>742 900,00</b>	<b>684 425,03</b>	<b>641 300,00</b>	<b>664 000,00</b>	<b>597 035,61</b>
<b>SA 0 / SA 1</b>	<b>(0) Nettoergebnis (21 - 22) / (1) Geldfluss operative Gebarung (31 - 32)</b>				<b>-623 500,00</b>	<b>-712 700,00</b>	<b>-670 994,77</b>	<b>-549 300,00</b>	<b>-640 000,00</b>	<b>-589 838,69</b>
<b>SU 23</b>	<b>Summe Haushaltsrücklagen</b>				<b>0,00</b>	<b>0,00</b>	<b>0,00</b>	<b>0,00</b>	<b>0,00</b>	<b>0,00</b>
<b>SA00</b>	<b>Nettoergebnis nach Zuw./Entn. Haushaltsrücklagen (Saldo 0 +/- SU23)</b>				<b>-623 500,00</b>	<b>-712 700,00</b>	<b>-670 994,77</b>			
<b>Investive Gebarung</b>										
6/815000+301000	Kapitaltransfers von Ländern, Landesfonds und Landeskammern		3331	33	0,00	0,00	0,00	0,00	0,00	36 000,00
<b>SU 33</b>	<b>Summe Einzahlungen investive Gebarung</b>							<b>0,00</b>	<b>0,00</b>	<b>36 000,00</b>
1/815000-006000	Sonstige Grundstückseinrichtungen		3412	40	0,00	0,00	0,00	15 000,00	125 000,00	9 907,12
5/815000-006000	Sonstige Grundstückseinrichtungen		3412	40	0,00	0,00	0,00	88 000,00	50 000,00	19 153,00
1/815000-042000	Betriebsausstattung		3415	41	0,00	0,00	0,00	5 500,00	5 500,00	5 242,69
<b>SU 34</b>	<b>Summe Auszahlungen investive Gebarung</b>							<b>108 500,00</b>	<b>180 500,00</b>	<b>34 302,81</b>
<b>SA2</b>	<b>Saldo (2) Geldfluss aus der Investiven Gebarung (33 - 34)</b>							<b>-108 500,00</b>	<b>-180 500,00</b>	<b>1 697,19</b>
<b>SA3</b>	<b>Saldo (3) Nettofinanzierungssaldo (Saldo 1 + Saldo 2)</b>							<b>-657 800,00</b>	<b>-820 500,00</b>	<b>-588 141,50</b>
<b>Finanzierungstätigkeit</b>										
6/815000+346000	Bankdarlehen		3514	55	0,00	0,00	0,00	0,00	50 000,00	100 000,00
<b>SU 35</b>	<b>Summe Einzahlungen aus der Finanzierungstätigkeit</b>							<b>0,00</b>	<b>50 000,00</b>	<b>100 000,00</b>
1/815000-346000	Darlehen Erste Bank		3614	65	0,00	0,00	0,00	7 900,00	7 900,00	3 456,45
1/815000-346200	Darlehen Volksbank NÖ AG		3614	65	0,00	0,00	0,00	0,00	3 100,00	3 098,20
1/815000-346300	Darlehen Raiffeisenlandesbank NÖ-W		3614	65	0,00	0,00	0,00	4 400,00	4 400,00	4 357,47

		MVAG			Ergebnisvoranschlag			Finanzierungsvoranschlag		
		EH	FH	QU	VA 2022	VA 2021	RA 2020	VA 2022	VA 2021	RA 2020
1/815000-346500	Darlehen Bank Austria-UniCredit		3614	65	0,00	0,00	0,00	1 800,00	1 700,00	1 716,97
1/815000-346600	Darlehen BAWAG-PSK		3614	65	0,00	0,00	0,00	22 200,00	11 500,00	6 820,72
1/815000-346800	Darlehen Hypo NOE		3614	65	0,00	0,00	0,00	13 300,00	13 100,00	5 761,72
<b>SU 36</b>	<b>Summe Auszahlungen aus der Finanzierungstätigkeit</b>							<b>49 600,00</b>	<b>41 700,00</b>	<b>25 211,53</b>
<b>SA4</b>	<b>Saldo (4) Geldfluss aus der Finanzierungstätigkeit (35 – 36)</b>							<b>-49 600,00</b>	<b>8 300,00</b>	<b>74 788,47</b>
<b>SA5</b>	<b>Saldo (5) Geldfluss aus der voranschlagswirksamen Gebarung (Saldo 3 + Saldo 4)</b>							<b>-707 400,00</b>	<b>-812 200,00</b>	<b>-513 353,03</b>
<b>815010</b>	<b>Nibelungenplatz</b>									
	<b>Operative Gebarung</b>									
<b>SU 21 / 31</b>	<b>Summe Erträge / Einzahlungen operative Gebarung</b>				<b>0,00</b>	<b>0,00</b>	<b>0,00</b>	<b>0,00</b>	<b>0,00</b>	<b>0,00</b>
<b>SU 22 / 32</b>	<b>Summe Aufwendungen / Auszahlungen operative Gebarung</b>				<b>0,00</b>	<b>0,00</b>	<b>0,00</b>	<b>0,00</b>	<b>0,00</b>	<b>0,00</b>
<b>SA 0 / SA 1</b>	<b>(0) Nettoergebnis (21 - 22) / (1) Geldfluss operative Gebarung (31 – 32)</b>				<b>0,00</b>	<b>0,00</b>	<b>0,00</b>	<b>0,00</b>	<b>0,00</b>	<b>0,00</b>
<b>SU 23</b>	<b>Summe Haushaltsrücklagen</b>				<b>0,00</b>	<b>0,00</b>	<b>0,00</b>	<b>0,00</b>	<b>0,00</b>	<b>0,00</b>
<b>SA00</b>	<b>Nettoergebnis nach Zuw./Entn. Haushaltsrücklagen (Saldo 0 +/- SU23)</b>				<b>0,00</b>	<b>0,00</b>	<b>0,00</b>	<b>0,00</b>	<b>0,00</b>	<b>0,00</b>
	<b>Investive Gebarung</b>									
<b>SU 33</b>	<b>Summe Einzahlungen investive Gebarung</b>							<b>0,00</b>	<b>0,00</b>	<b>0,00</b>
5/815010-006000	Sonstige Grundstückseinrichtungen		3412	40	0,00	0,00	0,00	600 000,00	200 000,00	0,00
<b>SU 34</b>	<b>Summe Auszahlungen investive Gebarung</b>							<b>600 000,00</b>	<b>200 000,00</b>	<b>0,00</b>
<b>SA2</b>	<b>Saldo (2) Geldfluss aus der Investiven Gebarung (33 – 34)</b>							<b>-600 000,00</b>	<b>-200 000,00</b>	<b>0,00</b>
<b>SA3</b>	<b>Saldo (3) Nettofinanzierungssaldo (Saldo 1 + Saldo 2)</b>							<b>-600 000,00</b>	<b>-200 000,00</b>	<b>0,00</b>
	<b>Finanzierungstätigkeit</b>									
6/815010+346000	Bankdarlehen		3514	55	0,00	0,00	0,00	600 000,00	200 000,00	0,00
<b>SU 35</b>	<b>Summe Einzahlungen aus der Finanzierungstätigkeit</b>							<b>600 000,00</b>	<b>200 000,00</b>	<b>0,00</b>
<b>SU 36</b>	<b>Summe Auszahlungen aus der Finanzierungstätigkeit</b>							<b>0,00</b>	<b>0,00</b>	<b>0,00</b>
<b>SA4</b>	<b>Saldo (4) Geldfluss aus der Finanzierungstätigkeit (35 – 36)</b>							<b>600 000,00</b>	<b>200 000,00</b>	<b>0,00</b>
<b>SA5</b>	<b>Saldo (5) Geldfluss aus der voranschlagswirksamen Gebarung (Saldo 3 + Saldo 4)</b>							<b>0,00</b>	<b>0,00</b>	<b>0,00</b>
<b>815100</b>	<b>KINDERSPIELPLÄTZE</b>									
	<b>Operative Gebarung</b>									
2/815100+813000	Erträge aus der Auflösung von Investitionszuschüssen (Kapitaltransfers)	2127			4 400,00	800,00	2 569,23	0,00	0,00	0,00
2/815100+817000	Erträge aus der Auflösung von sonstigen Rückstellungen	2117			7 200,00	900,00	2 176,28	0,00	0,00	0,00
2/815100+829000	Sonstige Einnahmen	2116	3116	18	1 000,00	1 000,00	0,00	1 000,00	1 000,00	0,00
<b>SU 21 / 31</b>	<b>Summe Erträge / Einzahlungen operative Gebarung</b>				<b>12 600,00</b>	<b>2 700,00</b>	<b>4 745,51</b>	<b>1 000,00</b>	<b>1 000,00</b>	<b>0,00</b>
1/815100-400000	Geringwertige Wirtschaftsgüter (GWG)	2221	3221	23	6 000,00	8 400,00	12 121,03	6 000,00	8 400,00	12 121,03
1/815100-510000	Geldbezüge Vertragsbedienstete der Verwaltung	2211	3211	20	29 000,00	23 800,00	24 961,68	29 000,00	23 800,00	24 961,68
1/815100-565000	Mehrleistungsvergütungen	2211	3211	20	1 800,00	1 800,00	1 808,63	1 800,00	1 800,00	1 808,63

		MVAG	MVAG	QU	Ergebnisvoranschlag			Finanzierungsvoranschlag		
		EH	FH		VA 2022	VA 2021	RA 2020	VA 2022	VA 2021	RA 2020
1/815100-566000	Zuwendungen aus Anlass von Dienstjubiläen	2212	3212	20	1 500,00	0,00	0,00	1 500,00	0,00	0,00
1/815100-569000	Sonstige Nebengebühren	2211	3211	20	300,00	100,00	241,56	300,00	100,00	241,56
1/815100-580000	Dienstgeberbeiträge zum Ausgleichsfonds für Familienbeihilfen	2212	3212	20	900,00	800,00	687,53	900,00	800,00	687,53
1/815100-582000	Sonstige Dienstgeberbeiträge zur sozialen Sicherheit	2212	3212	20	5 300,00	5 400,00	5 300,26	5 300,00	5 400,00	5 300,26
1/815100-591000	Dotierung von Rückstellungen für Abfertigungen	2214			7 900,00	6 700,00	426,99	0,00	0,00	0,00
1/815100-592000	Dotierung von Rückstellungen für Jubiläumszuwendungen	2214			3 300,00	4 500,00	303,63	0,00	0,00	0,00
1/815100-600000	Strom	2222	3222	24	1 300,00	1 000,00	844,54	1 300,00	1 000,00	961,48
1/815100-610000	Instandhaltung Grund und Boden	2224	3224	24	27 000,00	27 000,00	35 428,22	27 000,00	27 000,00	37 550,22
1/815100-613000	Instandhaltung von Park- und Gartenanlagen	2224	3224	24	14 000,00	6 200,00	6 280,57	14 000,00	6 200,00	5 649,37
1/815100-617000	Fahrzeug- und Maschinenkosten	2224	3224	24	25 000,00	19 000,00	10 701,88	25 000,00	19 000,00	10 701,88
1/815100-618400	Baumpflege	2224	3224	24	8 300,00	6 200,00	25 556,85	8 300,00	6 200,00	25 419,15
1/815100-650000	Kreditzinsen	2241	3241	25	5 000,00	2 700,00	2 235,04	5 000,00	2 700,00	2 235,04
1/815100-670000	Versicherungen	2222	3222	24	300,00	300,00	284,74	300,00	300,00	284,74
1/815100-680000	Planmäßige Abschreibung	2226			41 400,00	33 400,00	29 114,62	0,00	0,00	0,00
1/815100-710000	Öffentliche Abgaben	2225	3225	24	2 900,00	2 900,00	2 646,91	2 900,00	2 900,00	2 646,91
1/815100-724000	Reisegebühren	2225	3225	24	300,00	200,00	80,00	300,00	200,00	80,00
1/815100-728500	Leistungsentgelte an Firmen	2225	3225	24	28 000,00	23 000,00	27 378,25	28 000,00	23 000,00	25 627,91
1/815100-728800	Vergütung Bauhofleistungen	2225	3225	24	65 000,00	74 000,00	53 285,45	65 000,00	74 000,00	53 285,45
<b>SU 22 / 32</b>	<b>Summe Aufwendungen / Auszahlungen operative Gebarung</b>				<b>274 500,00</b>	<b>247 400,00</b>	<b>239 688,38</b>	<b>221 900,00</b>	<b>202 800,00</b>	<b>209 562,84</b>
<b>SA 0 / SA 1</b>	<b>(0) Nettoergebnis (21 - 22) / (1) Geldfluss operative Gebarung (31 - 32)</b>				<b>-261 900,00</b>	<b>-244 700,00</b>	<b>-234 942,87</b>	<b>-220 900,00</b>	<b>-201 800,00</b>	<b>-209 562,84</b>
<b>SU 23</b>	<b>Summe Haushaltsrücklagen</b>				<b>0,00</b>	<b>0,00</b>	<b>0,00</b>	<b>0,00</b>	<b>0,00</b>	<b>0,00</b>
<b>SA00</b>	<b>Nettoergebnis nach Zuw./Entn. Haushaltsrücklagen (Saldo 0 +/- SU23)</b>				<b>-261 900,00</b>	<b>-244 700,00</b>	<b>-234 942,87</b>			
<b>Investive Gebarung</b>										
<b>SU 33</b>	<b>Summe Einzahlungen investive Gebarung</b>							<b>0,00</b>	<b>0,00</b>	<b>0,00</b>
5/815100-006000	Sonstige Grundstückseinrichtungen		3412	40	0,00	0,00	0,00	236 000,00	130 000,00	89 613,16
1/815100-006000	Grundstückseinrichtung		3412	40	0,00	0,00	0,00	40 000,00	15 000,00	4 824,48
<b>SU 34</b>	<b>Summe Auszahlungen investive Gebarung</b>							<b>276 000,00</b>	<b>145 000,00</b>	<b>94 437,64</b>
<b>SA2</b>	<b>Saldo (2) Geldfluss aus der Investiven Gebarung (33 - 34)</b>							<b>-276 000,00</b>	<b>-145 000,00</b>	<b>-94 437,64</b>
<b>SA3</b>	<b>Saldo (3) Nettofinanzierungssaldo (Saldo 1 + Saldo 2)</b>							<b>-496 900,00</b>	<b>-346 800,00</b>	<b>-304 000,48</b>
<b>Finanzierungstätigkeit</b>										
6/815100+346000	Bankdarlehen		3514	55	0,00	0,00	0,00	236 000,00	130 000,00	90 000,00
<b>SU 35</b>	<b>Summe Einzahlungen aus der Finanzierungstätigkeit</b>							<b>236 000,00</b>	<b>130 000,00</b>	<b>90 000,00</b>
1/815100-346500	Darlehen Bank Austria-UniCredit		3614	65	0,00	0,00	0,00	3 000,00	3 000,00	1 429,57

		MVAG			Ergebnisvoranschlag			Finanzierungsvoranschlag		
		EH	FH	QU	VA 2022	VA 2021	RA 2020	VA 2022	VA 2021	RA 2020
1/815100-346600	Darlehen BAWAG-PSK		3614	65	0,00	0,00	0,00	17 000,00	11 400,00	7 362,45
<b>SU 36</b>	<b>Summe Auszahlungen aus der Finanzierungstätigkeit</b>							<b>20 000,00</b>	<b>14 400,00</b>	<b>8 792,02</b>
<b>SA4</b>	<b>Saldo (4) Geldfluss aus der Finanzierungstätigkeit (35 – 36)</b>							<b>216 000,00</b>	<b>115 600,00</b>	<b>81 207,98</b>
<b>SA5</b>	<b>Saldo (5) Geldfluss aus der voranschlagswirksamen Gebarung (Saldo 3 + Saldo 4)</b>							<b>-280 900,00</b>	<b>-231 200,00</b>	<b>-222 792,50</b>
<b>815200</b>	<b>Kunst- und Erholungsraum an der Donaulände</b>									
	<b>Operative Gebarung</b>									
2/815200+813000	Erträge aus der Auflösung von Investitionszuschüssen (Kapitaltransfers)	2127			5 000,00	2 000,00	3 522,09	0,00	0,00	0,00
<b>SU 21 / 31</b>	<b>Summe Erträge / Einzahlungen operative Gebarung</b>				<b>5 000,00</b>	<b>2 000,00</b>	<b>3 522,09</b>	<b>0,00</b>	<b>0,00</b>	<b>0,00</b>
1/815200-680000	Planmäßige Abschreibung	2226			6 700,00	6 700,00	6 680,07	0,00	0,00	0,00
5/815200-729910	Sonstige Aufwendungen (Überschussrückführung an operative Gebarung)	2225	3225	24	0,00	0,00	39 452,38	0,00	0,00	39 452,38
<b>SU 22 / 32</b>	<b>Summe Aufwendungen / Auszahlungen operative Gebarung</b>				<b>6 700,00</b>	<b>6 700,00</b>	<b>46 132,45</b>	<b>0,00</b>	<b>0,00</b>	<b>39 452,38</b>
<b>SA 0 / SA 1</b>	<b>(0) Nettoergebnis (21 - 22) / (1) Geldfluss operative Gebarung (31 – 32)</b>				<b>-1 700,00</b>	<b>-4 700,00</b>	<b>-42 610,36</b>	<b>0,00</b>	<b>0,00</b>	<b>-39 452,38</b>
<b>SU 23</b>	<b>Summe Haushaltsrücklagen</b>				<b>0,00</b>	<b>0,00</b>	<b>0,00</b>	<b>0,00</b>	<b>0,00</b>	<b>0,00</b>
<b>SA00</b>	<b>Nettoergebnis nach Zuw./Entn. Haushaltsrücklagen (Saldo 0 +/- SU23)</b>				<b>-1 700,00</b>	<b>-4 700,00</b>	<b>-42 610,36</b>			
	<b>Investive Gebarung</b>									
6/815200+301000	Kapitaltransfers von Ländern, Landesfonds und Landeskammern		3331	33	0,00	0,00	0,00	0,00	0,00	64 350,00
<b>SU 33</b>	<b>Summe Einzahlungen investive Gebarung</b>							<b>0,00</b>	<b>0,00</b>	<b>64 350,00</b>
5/815200-006000	Sonstige Grundstückseinrichtungen		3412	40	0,00	0,00	0,00	0,00	0,00	24 226,78
5/815200-010000	Baukosten		3413	40	0,00	0,00	0,00	0,00	0,00	670,84
<b>SU 34</b>	<b>Summe Auszahlungen investive Gebarung</b>							<b>0,00</b>	<b>0,00</b>	<b>24 897,62</b>
<b>SA2</b>	<b>Saldo (2) Geldfluss aus der Investiven Gebarung (33 – 34)</b>							<b>0,00</b>	<b>0,00</b>	<b>39 452,38</b>
<b>SA3</b>	<b>Saldo (3) Nettofinanzierungssaldo (Saldo 1 + Saldo 2)</b>							<b>0,00</b>	<b>0,00</b>	<b>0,00</b>
	<b>Finanzierungstätigkeit</b>									
<b>SU 35</b>	<b>Summe Einzahlungen aus der Finanzierungstätigkeit</b>							<b>0,00</b>	<b>0,00</b>	<b>0,00</b>
<b>SU 36</b>	<b>Summe Auszahlungen aus der Finanzierungstätigkeit</b>							<b>0,00</b>	<b>0,00</b>	<b>0,00</b>
<b>SA4</b>	<b>Saldo (4) Geldfluss aus der Finanzierungstätigkeit (35 – 36)</b>							<b>0,00</b>	<b>0,00</b>	<b>0,00</b>
<b>SA5</b>	<b>Saldo (5) Geldfluss aus der voranschlagswirksamen Gebarung (Saldo 3 + Saldo 4)</b>							<b>0,00</b>	<b>0,00</b>	<b>0,00</b>
<b>816</b>	<b>Öffentliche Beleuchtung und öffentliche Uhren</b>									
<b>816000</b>	<b>ÖFFENTLICHE BELEUCHTUNG</b>									
	<b>Operative Gebarung</b>									
2/816000+828000	Rückersatz von Ausgaben	2116	3116	18	1 000,00	1 000,00	2 379,53	1 000,00	1 000,00	2 379,53
2/816000+829000	Sonstige Einnahmen (Vers.Ersätze)	2116	3116	18	2 000,00	2 000,00	2 774,09	2 000,00	2 000,00	2 774,09



		MVAG	MVAG	QU	Ergebnisvoranschlag			Finanzierungsvoranschlag		
		EH	FH		VA 2022	VA 2021	RA 2020	VA 2022	VA 2021	RA 2020
6/816000+829000	Entnahme aus Rücklage - nicht voranschlagswirksame Gebarung	2116	3116	18	96 600,00	0,00	0,00	96 600,00	0,00	0,00
2/816000+861200	Zinsenzuschüsse des Landes	2121	3121	15	500,00	800,00	4,53	500,00	800,00	4,53
6/816000+871000	Kapitaltransfers aus Gemeinde-Bedarfszuweisungsmittel	2121	3121	33	0,00	0,00	7 000,00	0,00	0,00	7 000,00
<b>SU 21 / 31</b>	<b>Summe Erträge / Einzahlungen operative Gebarung</b>				<b>100 100,00</b>	<b>3 800,00</b>	<b>12 158,15</b>	<b>100 100,00</b>	<b>3 800,00</b>	<b>12 158,15</b>
1/816000-400100	Dienstbekleidung	2221	3221	23	500,00	500,00	0,00	500,00	500,00	0,00
1/816000-510000	Geldbezüge Vertragsbedienstete der Verwaltung	2211	3211	20	25 000,00	35 000,00	26 256,59	25 000,00	35 000,00	26 256,59
1/816000-565000	Mehrleistungsvergütungen	2211	3211	20	3 700,00	3 700,00	3 856,48	3 700,00	3 700,00	3 856,48
1/816000-569000	Sonstige Nebengebühren	2211	3211	20	200,00	100,00	140,94	200,00	100,00	140,94
1/816000-580000	Dienstgeberbeiträge zum Ausgleichsfonds für Familienbeihilfen	2212	3212	20	400,00	400,00	438,54	400,00	400,00	438,54
1/816000-582000	Sonstige Dienstgeberbeiträge zur sozialen Sicherheit	2212	3212	20	5 900,00	5 800,00	6 183,03	5 900,00	5 800,00	6 183,03
1/816000-591000	Dotierung von Rückstellungen für Abfertigungen	2214			500,00	500,00	455,31	0,00	0,00	0,00
1/816000-592000	Dotierung von Rückstellungen für Jubiläumswendungen	2214			200,00	200,00	191,48	0,00	0,00	0,00
1/816000-600000	Strom	2222	3222	24	275 000,00	223 000,00	223 378,33	275 000,00	223 000,00	223 378,33
1/816000-613000	Instandhaltung	2224	3224	24	137 000,00	140 000,00	141 528,59	137 000,00	140 000,00	146 528,59
1/816000-617000	Fahrzeug- und Maschinenkosten	2224	3224	24	10 000,00	10 000,00	6 531,64	10 000,00	10 000,00	6 531,64
1/816000-631000	Telekommunikationsdienste	2222	3222	24	500,00	500,00	559,74	500,00	500,00	559,74
1/816000-650000	Kreditzinsen	2241	3241	25	30 400,00	28 500,00	28 418,57	30 400,00	28 500,00	28 418,57
1/816000-670000	Versicherungen	2222	3222	24	400,00	400,00	426,72	400,00	400,00	426,72
1/816000-680000	Planmäßige Abschreibung	2226			336 500,00	360 800,00	377 239,71	0,00	0,00	0,00
1/816000-710000	Öffentliche Abgaben	2225	3225	24	31 000,00	31 000,00	31 463,15	31 000,00	31 000,00	31 463,15
1/816000-724000	Reisegebühren	2225	3225	24	600,00	700,00	576,98	600,00	700,00	576,98
1/816000-728500	Leistungsentgelte an Firmen	2225	3225	24	12 000,00	10 000,00	11 684,45	12 000,00	10 000,00	3 961,95
1/816000-728800	Vergütung Bauhofleistungen	2225	3225	24	49 700,00	49 700,00	66 616,35	49 700,00	49 700,00	66 616,35
<b>SU 22 / 32</b>	<b>Summe Aufwendungen / Auszahlungen operative Gebarung</b>				<b>919 500,00</b>	<b>900 800,00</b>	<b>925 946,60</b>	<b>582 300,00</b>	<b>539 300,00</b>	<b>545 337,60</b>
<b>SA 0 / SA 1</b>	<b>(0) Nettoergebnis (21 - 22) / (1) Geldfluss operative Gebarung (31 - 32)</b>				<b>-819 400,00</b>	<b>-897 000,00</b>	<b>-913 788,45</b>	<b>-482 200,00</b>	<b>-535 500,00</b>	<b>-533 179,45</b>
6/816000+894001	Entnahmen von zweckgebundenen Haushaltsrücklagen	2301			0,00	60 000,00	0,00	0,00	0,00	0,00
<b>SU 23</b>	<b>Summe Haushaltsrücklagen</b>				<b>0,00</b>	<b>60 000,00</b>	<b>0,00</b>	<b>0,00</b>	<b>0,00</b>	<b>0,00</b>
<b>SA00</b>	<b>Nettoergebnis nach Zuw./Entn. Haushaltsrücklagen (Saldo 0 +/- SU23)</b>				<b>-819 400,00</b>	<b>-837 000,00</b>	<b>-913 788,45</b>			
<b>Investive Gebarung</b>										
<b>SU 33</b>	<b>Summe Einzahlungen investive Gebarung</b>							<b>0,00</b>	<b>0,00</b>	<b>0,00</b>
5/816000-005000	Anlagen zu Straßenbauten		3412	40	0,00	0,00	0,00	340 000,00	340 000,00	250 413,60
<b>SU 34</b>	<b>Summe Auszahlungen investive Gebarung</b>							<b>340 000,00</b>	<b>340 000,00</b>	<b>250 413,60</b>
<b>SA2</b>	<b>Saldo (2) Geldfluss aus der Investiven Gebarung (33 - 34)</b>							<b>-340 000,00</b>	<b>-340 000,00</b>	<b>-250 413,60</b>

	MVAG EH	MVAG FH	QU	Ergebnisvoranschlag			Finanzierungsvoranschlag			
				VA 2022	VA 2021	RA 2020	VA 2022	VA 2021	RA 2020	
<b>SA3</b>	<b>Saldo (3) Nettofinanzierungssaldo (Saldo 1 + Saldo 2)</b>						<b>-822 200,00</b>	<b>-875 500,00</b>	<b>-783 593,05</b>	
<b>Finanzierungstätigkeit</b>										
6/816000+346000	Bankdarlehen	3514	55	0,00	0,00	0,00	243 400,00	280 000,00	340 000,00	
<b>SU 35</b>	<b>Summe Einzahlungen aus der Finanzierungstätigkeit</b>						<b>243 400,00</b>	<b>280 000,00</b>	<b>340 000,00</b>	
1/816000-346200	Darlehen Volksbank NÖ AG	3614	65	0,00	0,00	0,00	0,00	33 200,00	32 999,90	
1/816000-346300	Darlehen Raiffeisenlandesbank NÖ-W	3614	65	0,00	0,00	0,00	27 600,00	27 100,00	26 617,10	
1/816000-346500	Darlehen Bank Austria-UniCredit	3614	65	0,00	0,00	0,00	51 700,00	51 200,00	30 846,34	
1/816000-346600	Darlehen BAWAG-PSK	3614	65	0,00	0,00	0,00	107 100,00	94 400,00	43 562,81	
1/816000-346800	Darlehen Hypo NOE	3614	65	0,00	0,00	0,00	91 300,00	90 500,00	44 893,72	
<b>SU 36</b>	<b>Summe Auszahlungen aus der Finanzierungstätigkeit</b>						<b>277 700,00</b>	<b>296 400,00</b>	<b>178 919,87</b>	
<b>SA4</b>	<b>Saldo (4) Geldfluss aus der Finanzierungstätigkeit (35 – 36)</b>						<b>-34 300,00</b>	<b>-16 400,00</b>	<b>161 080,13</b>	
<b>SA5</b>	<b>Saldo (5) Geldfluss aus der voranschlagswirksamen Gebarung (Saldo 3 + Saldo 4)</b>						<b>-856 500,00</b>	<b>-891 900,00</b>	<b>-622 512,92</b>	
<b>817</b>	<b>Friedhöfe (einschließlich Einsegnungshallen und Krematorien)</b>									
<b>817000</b>	<b>KRIEGSGRÄBER</b>									
<b>Operative Gebarung</b>										
2/817000+828000	Kriegsgräberfürsorge	2116	3116	18	5 500,00	5 500,00	5 400,00	5 500,00	5 500,00	5 400,00
<b>SU 21 / 31</b>	<b>Summe Erträge / Einzahlungen operative Gebarung</b>				<b>5 500,00</b>	<b>5 500,00</b>	<b>5 400,00</b>	<b>5 500,00</b>	<b>5 500,00</b>	<b>5 400,00</b>
1/817000-400000	Geringwertige Wirtschaftsgüter (GWG)	2221	3221	23	100,00	100,00	0,00	100,00	100,00	0,00
1/817000-617000	Fahrzeug- und Maschinenkosten	2224	3224	24	200,00	200,00	130,36	200,00	200,00	130,36
1/817000-728500	Leistungsentgelte an Firmen	2225	3225	24	1 800,00	1 800,00	453,58	1 800,00	1 800,00	453,58
1/817000-728800	Vergütung Bauhofleistungen	2225	3225	24	2 400,00	2 400,00	1 763,10	2 400,00	2 400,00	1 763,10
<b>SU 22 / 32</b>	<b>Summe Aufwendungen / Auszahlungen operative Gebarung</b>				<b>4 500,00</b>	<b>4 500,00</b>	<b>2 347,04</b>	<b>4 500,00</b>	<b>4 500,00</b>	<b>2 347,04</b>
<b>SA 0 / SA 1</b>	<b>(0) Nettoergebnis (21 - 22) / (1) Geldfluss operative Gebarung (31 – 32)</b>				<b>1 000,00</b>	<b>1 000,00</b>	<b>3 052,96</b>	<b>1 000,00</b>	<b>1 000,00</b>	<b>3 052,96</b>
<b>SU 23</b>	<b>Summe Haushaltsrücklagen</b>				<b>0,00</b>	<b>0,00</b>	<b>0,00</b>	<b>0,00</b>	<b>0,00</b>	<b>0,00</b>
<b>SA00</b>	<b>Nettoergebnis nach Zuw./Entn. Haushaltsrücklagen (Saldo 0 +/- SU23)</b>				<b>1 000,00</b>	<b>1 000,00</b>	<b>3 052,96</b>			
<b>Investive Gebarung</b>										
<b>SU 33</b>	<b>Summe Einzahlungen investive Gebarung</b>						<b>0,00</b>	<b>0,00</b>	<b>0,00</b>	
<b>SU 34</b>	<b>Summe Auszahlungen investive Gebarung</b>						<b>0,00</b>	<b>0,00</b>	<b>0,00</b>	
<b>SA2</b>	<b>Saldo (2) Geldfluss aus der Investiven Gebarung (33 – 34)</b>						<b>0,00</b>	<b>0,00</b>	<b>0,00</b>	
<b>SA3</b>	<b>Saldo (3) Nettofinanzierungssaldo (Saldo 1 + Saldo 2)</b>						<b>1 000,00</b>	<b>1 000,00</b>	<b>3 052,96</b>	
<b>Finanzierungstätigkeit</b>										
<b>SU 35</b>	<b>Summe Einzahlungen aus der Finanzierungstätigkeit</b>						<b>0,00</b>	<b>0,00</b>	<b>0,00</b>	
<b>SU 36</b>	<b>Summe Auszahlungen aus der Finanzierungstätigkeit</b>						<b>0,00</b>	<b>0,00</b>	<b>0,00</b>	
<b>SA4</b>	<b>Saldo (4) Geldfluss aus der Finanzierungstätigkeit (35 – 36)</b>						<b>0,00</b>	<b>0,00</b>	<b>0,00</b>	
<b>SA5</b>	<b>Saldo (5) Geldfluss aus der voranschlagswirksamen Gebarung (Saldo 3 + Saldo 4)</b>						<b>1 000,00</b>	<b>1 000,00</b>	<b>3 052,96</b>	

		MVAG	MVAG	QU	Ergebnisvoranschlag			Finanzierungsvoranschlag		
		EH	FH		VA 2022	VA 2021	RA 2020	VA 2022	VA 2021	RA 2020
<b>817100</b>	<b>FRIEDHOF LANGENLEBARN</b>									
	<b>Operative Gebarung</b>									
2/817100+852000	Grabstellengebühr	2113	3113	12	26 500,00	26 500,00	30 305,50	26 500,00	26 500,00	30 938,50
2/817100+852100	Be- und Enterdigungsgebühr	2113	3113	12	8 000,00	8 000,00	8 276,00	8 000,00	8 000,00	8 276,00
2/817100+852200	Gebühr für Leichenhalle	2113	3113	12	4 500,00	4 500,00	4 260,00	4 500,00	4 500,00	4 260,00
<b>SU 21 / 31</b>	<b>Summe Erträge / Einzahlungen operative Gebarung</b>				<b>39 000,00</b>	<b>39 000,00</b>	<b>42 841,50</b>	<b>39 000,00</b>	<b>39 000,00</b>	<b>43 474,50</b>
1/817100-400000	Geringwertige Wirtschaftsgüter (GWG)	2221	3221	23	300,00	300,00	0,00	300,00	300,00	0,00
1/817100-400100	Dienstbekleidung	2221	3221	23	400,00	400,00	399,69	400,00	400,00	399,69
1/817100-402000	Werkzeuge	2221	3221	23	300,00	300,00	276,24	300,00	300,00	276,24
1/817100-454000	Reinigungsmaterial	2221	3221	23	100,00	100,00	0,00	100,00	100,00	0,00
1/817100-510000	Geldbezüge Vertragsbedienstete der Verwaltung	2211	3211	20	7 600,00	6 300,00	4 694,82	7 600,00	6 300,00	4 694,82
1/817100-565000	Mehrleistungsvergütungen	2211	3211	20	900,00	800,00	556,28	900,00	800,00	556,28
1/817100-566000	Zuwendungen aus Anlass von Dienstjubiläen	2212	3212	20	400,00	0,00	0,00	400,00	0,00	0,00
1/817100-569000	Sonstige Nebengebühren	2211	3211	20	100,00	100,00	6,50	100,00	100,00	6,50
1/817100-580000	Dienstgeberbeiträge zum Ausgleichsfonds für Familienbeihilfen	2212	3212	20	400,00	300,00	205,27	400,00	300,00	205,27
1/817100-582000	Sonstige Dienstgeberbeiträge zur sozialen Sicherheit	2212	3212	20	1 900,00	1 500,00	1 102,61	1 900,00	1 500,00	1 102,61
1/817100-591000	Dotierung von Rückstellungen für Abfertigungen	2214			2 200,00	1 100,00	294,35	0,00	0,00	0,00
1/817100-592000	Dotierung von Rückstellungen für Jubiläumsszuwendungen	2214			900,00	700,00	106,55	0,00	0,00	0,00
1/817100-600000	Strom	2222	3222	24	1 600,00	1 200,00	758,30	1 600,00	1 200,00	758,30
1/817100-610000	Instandhaltung der Anlagen	2224	3224	24	200,00	200,00	0,00	200,00	200,00	0,00
1/817100-613000	Instandhaltung Ehrengräber	2224	3224	24	200,00	200,00	0,00	200,00	200,00	0,00
1/817100-614000	Instandhaltung Gebäude	2224	3224	24	1 400,00	5 400,00	1 410,97	1 400,00	5 400,00	583,55
1/817100-617000	Fahrzeug- und Maschinenkosten	2224	3224	24	1 100,00	1 100,00	1 363,00	1 100,00	1 100,00	1 363,00
1/817100-670000	Versicherungen	2222	3222	24	800,00	500,00	793,19	800,00	500,00	793,19
1/817100-680000	Planmäßige Abschreibung	2226			12 000,00	11 900,00	11 887,95	0,00	0,00	0,00
1/817100-710000	Öffentliche Abgaben	2225	3225	24	2 500,00	2 500,00	2 557,78	2 500,00	2 500,00	2 557,78
1/817100-724000	Reisegebühren	2225	3225	24	200,00	100,00	44,82	200,00	100,00	44,82
1/817100-728500	Leistungsentgelte an Firmen	2225	3225	24	13 000,00	19 500,00	12 578,54	13 000,00	19 500,00	9 093,49
1/817100-728800	Vergütung Bauhofleistungen	2225	3225	24	36 000,00	35 600,00	24 111,18	36 000,00	35 600,00	24 111,18
<b>SU 22 / 32</b>	<b>Summe Aufwendungen / Auszahlungen operative Gebarung</b>				<b>84 500,00</b>	<b>90 100,00</b>	<b>63 148,04</b>	<b>69 400,00</b>	<b>76 400,00</b>	<b>46 546,72</b>
<b>SA 0 / SA 1</b>	<b>(0) Nettoergebnis (21 - 22) / (1) Geldfluss operative Gebarung (31 - 32)</b>				<b>-45 500,00</b>	<b>-51 100,00</b>	<b>-20 306,54</b>	<b>-30 400,00</b>	<b>-37 400,00</b>	<b>-3 072,22</b>
<b>SU 23</b>	<b>Summe Haushaltsrücklagen</b>				<b>0,00</b>	<b>0,00</b>	<b>0,00</b>	<b>0,00</b>	<b>0,00</b>	<b>0,00</b>
<b>SA00</b>	<b>Nettoergebnis nach Zuw./Entn. Haushaltsrücklagen (Saldo 0 +/- SU23)</b>				<b>-45 500,00</b>	<b>-51 100,00</b>	<b>-20 306,54</b>			

	MVAG EH	MVAG FH	QU	Ergebnisvoranschlag			Finanzierungsvoranschlag			
				VA 2022	VA 2021	RA 2020	VA 2022	VA 2021	RA 2020	
<b>Investive Gebarung</b>										
<b>SU 33</b>							<b>0,00</b>	<b>0,00</b>	<b>0,00</b>	
<b>SU 34</b>							<b>0,00</b>	<b>0,00</b>	<b>0,00</b>	
<b>SA2</b>							<b>0,00</b>	<b>0,00</b>	<b>0,00</b>	
<b>SA3</b>							<b>-30 400,00</b>	<b>-37 400,00</b>	<b>-3 072,22</b>	
<b>Finanzierungstätigkeit</b>										
<b>SU 35</b>							<b>0,00</b>	<b>0,00</b>	<b>0,00</b>	
<b>SU 36</b>							<b>0,00</b>	<b>0,00</b>	<b>0,00</b>	
<b>SA4</b>							<b>0,00</b>	<b>0,00</b>	<b>0,00</b>	
<b>SA5</b>							<b>-30 400,00</b>	<b>-37 400,00</b>	<b>-3 072,22</b>	
<b>817200</b>										
<b>FRIEDHOF NEUAIGEN</b>										
<b>Operative Gebarung</b>										
2/817200+852000	Grabstellengebühr	2113	3113	12	12 000,00	14 000,00	14 608,20	12 000,00	14 000,00	13 372,20
2/817200+852100	Be- und Enterdigungsgebühr	2113	3113	12	4 500,00	4 500,00	4 724,00	4 500,00	4 500,00	4 580,00
2/817200+852200	Gebühr für Leichenhalle	2113	3113	12	500,00	500,00	948,00	500,00	500,00	948,00
<b>SU 21 / 31</b>	<b>Summe Erträge / Einzahlungen operative Gebarung</b>				<b>17 000,00</b>	<b>19 000,00</b>	<b>20 280,20</b>	<b>17 000,00</b>	<b>19 000,00</b>	<b>18 900,20</b>
1/817200-400000	Geringwertige Wirtschaftsgüter (GWG)	2221	3221	23	200,00	200,00	0,00	200,00	200,00	0,00
1/817200-402000	Werkzeuge	2221	3221	23	100,00	100,00	100,00	100,00	100,00	100,00
1/817200-510000	Geldbezüge Vertragsbedienstete der Verwaltung	2211	3211	20	5 000,00	3 800,00	2 347,41	5 000,00	3 800,00	2 347,41
1/817200-565000	Mehrleistungsvergütungen	2211	3211	20	600,00	500,00	278,08	600,00	500,00	278,08
1/817200-566000	Zuwendungen aus Anlass von Dienstjubiläen	2212	3212	20	400,00	0,00	0,00	400,00	0,00	0,00
1/817200-569000	Sonstige Nebengebühren	2211	3211	20	100,00	100,00	3,25	100,00	100,00	3,25
1/817200-580000	Dienstgeberbeiträge zum Ausgleichsfonds für Familienbeihilfen	2212	3212	20	300,00	200,00	102,70	300,00	200,00	102,70
1/817200-582000	Sonstige Dienstgeberbeiträge zur sozialen Sicherheit	2212	3212	20	1 300,00	900,00	551,36	1 300,00	900,00	551,36
1/817200-591000	Dotierung von Rückstellungen für Abfertigungen	2214			2 100,00	1 000,00	147,18	0,00	0,00	0,00
1/817200-592000	Dotierung von Rückstellungen für Jubiläumswendungen	2214			900,00	600,00	53,28	0,00	0,00	0,00
1/817200-600000	Strom	2222	3222	24	300,00	200,00	145,43	300,00	200,00	145,43
1/817200-610000	Instandhaltung der Anlagen	2224	3224	24	100,00	100,00	84,67	100,00	100,00	84,67
1/817200-613000	Instandhaltung der Ehrengräber	2224	3224	24	100,00	100,00	0,00	100,00	100,00	0,00
1/817200-614000	Instandhaltung Gebäude	2224	3224	24	200,00	200,00	0,00	200,00	200,00	0,00
1/817200-617000	Fahrzeug- und Maschinenkosten	2224	3224	24	800,00	800,00	654,88	800,00	800,00	654,88
1/817200-670000	Versicherungen	2222	3222	24	400,00	300,00	402,29	400,00	300,00	402,29
1/817200-680000	Planmäßige Abschreibung	2226			100,00	100,00	92,51	0,00	0,00	0,00

		MVAG			Ergebnisvoranschlag			Finanzierungsvoranschlag		
		EH	FH	QU	VA 2022	VA 2021	RA 2020	VA 2022	VA 2021	RA 2020
1/817200-710000	Öffentliche Abgaben	2225	3225	24	700,00	700,00	682,76	700,00	700,00	682,76
1/817200-724000	Reisegebühren	2225	3225	24	100,00	100,00	22,35	100,00	100,00	22,35
1/817200-728500	Leistungsentgelte an Firmen	2225	3225	24	5 000,00	2 500,00	5 708,58	5 000,00	2 500,00	3 557,66
1/817200-728800	Vergütung Bauhofleistungen	2225	3225	24	11 400,00	11 200,00	7 188,32	11 400,00	11 200,00	7 188,32
<b>SU 22 / 32</b>	<b>Summe Aufwendungen / Auszahlungen operative Gebarung</b>				<b>30 200,00</b>	<b>23 700,00</b>	<b>18 565,05</b>	<b>27 100,00</b>	<b>22 000,00</b>	<b>16 121,16</b>
<b>SA 0 / SA 1</b>	<b>(0) Nettoergebnis (21 - 22) / (1) Geldfluss operative Gebarung (31 - 32)</b>				<b>-13 200,00</b>	<b>-4 700,00</b>	<b>1 715,15</b>	<b>-10 100,00</b>	<b>-3 000,00</b>	<b>2 779,04</b>
<b>SU 23</b>	<b>Summe Haushaltsrücklagen</b>				<b>0,00</b>	<b>0,00</b>	<b>0,00</b>	<b>0,00</b>	<b>0,00</b>	<b>0,00</b>
<b>SA00</b>	<b>Nettoergebnis nach Zuw./Entn. Haushaltsrücklagen (Saldo 0 +/- SU23)</b>				<b>-13 200,00</b>	<b>-4 700,00</b>	<b>1 715,15</b>			
<b>Investive Gebarung</b>										
<b>SU 33</b>	<b>Summe Einzahlungen investive Gebarung</b>							<b>0,00</b>	<b>0,00</b>	<b>0,00</b>
<b>SU 34</b>	<b>Summe Auszahlungen investive Gebarung</b>							<b>0,00</b>	<b>0,00</b>	<b>0,00</b>
<b>SA2</b>	<b>Saldo (2) Geldfluss aus der Investiven Gebarung (33 - 34)</b>							<b>0,00</b>	<b>0,00</b>	<b>0,00</b>
<b>SA3</b>	<b>Saldo (3) Nettofinanzierungssaldo (Saldo 1 + Saldo 2)</b>							<b>-10 100,00</b>	<b>-3 000,00</b>	<b>2 779,04</b>
<b>Finanzierungstätigkeit</b>										
<b>SU 35</b>	<b>Summe Einzahlungen aus der Finanzierungstätigkeit</b>							<b>0,00</b>	<b>0,00</b>	<b>0,00</b>
<b>SU 36</b>	<b>Summe Auszahlungen aus der Finanzierungstätigkeit</b>							<b>0,00</b>	<b>0,00</b>	<b>0,00</b>
<b>SA4</b>	<b>Saldo (4) Geldfluss aus der Finanzierungstätigkeit (35 - 36)</b>							<b>0,00</b>	<b>0,00</b>	<b>0,00</b>
<b>SA5</b>	<b>Saldo (5) Geldfluss aus der voranschlagswirksamen Gebarung (Saldo 3 + Saldo 4)</b>							<b>-10 100,00</b>	<b>-3 000,00</b>	<b>2 779,04</b>
<b>817300</b>	<b>FRIEDHOF TULLN</b>									
<b>Operative Gebarung</b>										
2/817300+816200	Personalkostenersätze ao. Vorhaben	2114	3114	13	300,00	300,00	0,00	300,00	300,00	0,00
2/817300+817000	Erträge aus der Auflösung von sonstigen Rückstellungen	2117			7 500,00	7 500,00	0,00	0,00	0,00	0,00
2/817300+827000	Ersätze Strom (Zählerkast f.Firmen)	2116	3116	18	100,00	100,00	0,00	100,00	100,00	0,00
2/817300+828000	Telefongebühren Ersätze	2116	3116	18	100,00	100,00	0,00	100,00	100,00	0,00
2/817300+829000	Sonstige Einnahmen	2116	3116	18	700,00	700,00	69,00	700,00	700,00	69,00
2/817300+852000	Grabstellengebühr	2113	3113	12	155 000,00	145 000,00	159 916,00	155 000,00	145 000,00	157 737,00
2/817300+852100	Be- und Enterdigungsgebühr	2113	3113	12	45 000,00	43 000,00	44 101,00	45 000,00	43 000,00	44 101,00
2/817300+852200	Gebühr für Leichenhalle	2113	3113	12	20 500,00	19 000,00	22 743,00	20 500,00	19 000,00	22 743,00
<b>SU 21 / 31</b>	<b>Summe Erträge / Einzahlungen operative Gebarung</b>				<b>229 200,00</b>	<b>215 700,00</b>	<b>226 829,00</b>	<b>221 700,00</b>	<b>208 200,00</b>	<b>224 650,00</b>
1/817300-400000	Geringwertige Wirtschaftsgüter (GWG)	2221	3221	23	1 500,00	1 500,00	175,20	1 500,00	1 500,00	175,20
1/817300-400100	Dienstbekleidung	2221	3221	23	400,00	400,00	164,44	400,00	400,00	164,44
1/817300-402000	Werkzeuge	2221	3221	23	100,00	100,00	145,88	100,00	100,00	145,88
1/817300-454000	Reinigungsmaterial	2221	3221	23	100,00	100,00	0,00	100,00	100,00	0,00
1/817300-510000	Geldbezüge Vertragsbedienstete der Verwaltung	2211	3211	20	20 100,00	20 100,00	22 334,53	20 100,00	20 100,00	22 334,53
1/817300-565000	Mehrleistungsvergütungen	2211	3211	20	2 300,00	2 300,00	3 072,20	2 300,00	2 300,00	3 072,20

	MVAG	MVAG	QU	Ergebnisvoranschlag			Finanzierungsvoranschlag			
				EH	FH	VA 2022	VA 2021	RA 2020	VA 2022	VA 2021
1/817300-566000	Zuwendungen aus Anlass von Dienstjubiläen	2212	3212	20	400,00	0,00	0,00	400,00	0,00	0,00
1/817300-569000	Sonstige Nebengebühren	2211	3211	20	100,00	100,00	83,02	100,00	100,00	83,02
1/817300-580000	Dienstgeberbeiträge zum Ausgleichsfonds für Familienbeihilfen	2212	3212	20	900,00	900,00	858,43	900,00	900,00	858,43
1/817300-582000	Sonstige Dienstgeberbeiträge zur sozialen Sicherheit	2212	3212	20	4 800,00	4 700,00	5 503,35	4 800,00	4 700,00	5 503,35
1/817300-591000	Dotierung von Rückstellungen für Abfertigungen	2214			2 700,00	2 300,00	1 426,15	0,00	0,00	0,00
1/817300-592000	Dotierung von Rückstellungen für Jubiläumszuwendungen	2214			1 000,00	1 300,00	505,12	0,00	0,00	0,00
1/817300-600000	Strom	2222	3222	24	2 500,00	1 900,00	1 912,00	2 500,00	1 900,00	1 912,00
1/817300-610000	Instandhaltung der Anlagen	2224	3224	24	5 000,00	5 000,00	12 915,76	5 000,00	5 000,00	6 244,37
1/817300-613000	Instandhaltung der Ehrengräber	2224	3224	24	8 000,00	500,00	460,30	8 000,00	500,00	460,30
1/817300-614000	Instandhaltung Gebäude	2224	3224	24	1 000,00	1 000,00	6 554,16	1 000,00	1 000,00	660,96
1/817300-616000	Instandhaltung Friedhofsmauer	2224	3224	24	30 000,00	5 000,00	3 500,00	30 000,00	5 000,00	0,00
1/817300-617000	Fahrzeug- und Maschinenkosten	2224	3224	24	4 000,00	4 000,00	5 158,84	4 000,00	4 000,00	5 139,40
1/817300-618000	Instandhaltung der Einrichtung	2224	3224	24	100,00	100,00	0,00	100,00	100,00	0,00
1/817300-631000	Telekommunikationsdienste	2222	3222	24	300,00	300,00	210,19	300,00	300,00	196,54
1/817300-650000	Kreditzinsen	2241	3241	25	6 100,00	6 100,00	6 012,23	6 100,00	6 100,00	6 012,23
1/817300-670000	Versicherungen	2222	3222	24	1 100,00	1 100,00	1 075,32	1 100,00	1 100,00	1 075,32
1/817300-680000	Planmäßige Abschreibung	2226			70 900,00	79 800,00	88 193,74	0,00	0,00	0,00
1/817300-710000	Öffentliche Abgaben	2225	3225	24	5 000,00	5 000,00	5 562,94	5 000,00	5 000,00	5 562,94
1/817300-724000	Reisegebühren	2225	3225	24	200,00	300,00	156,81	200,00	300,00	156,81
1/817300-728500	Leistungsentgelte an Firmen	2225	3225	24	81 300,00	43 000,00	38 341,83	81 300,00	43 000,00	36 615,97
1/817300-728800	Vergütung Bauhofleistungen	2225	3225	24	98 000,00	97 000,00	103 895,09	98 000,00	97 000,00	103 895,09
<b>SU 22 / 32</b>	<b>Summe Aufwendungen / Auszahlungen operative Gebarung</b>				<b>347 900,00</b>	<b>283 900,00</b>	<b>308 217,53</b>	<b>273 300,00</b>	<b>200 500,00</b>	<b>200 268,98</b>
<b>SA 0 / SA 1</b>	<b>(0) Nettoergebnis (21 - 22) / (1) Geldfluss operative Gebarung (31 - 32)</b>				<b>-118 700,00</b>	<b>-68 200,00</b>	<b>-81 388,53</b>	<b>-51 600,00</b>	<b>7 700,00</b>	<b>24 381,02</b>
<b>SU 23</b>	<b>Summe Haushaltsrücklagen</b>				<b>0,00</b>	<b>0,00</b>	<b>0,00</b>	<b>0,00</b>	<b>0,00</b>	<b>0,00</b>
<b>SA00</b>	<b>Nettoergebnis nach Zuw./Entn. Haushaltsrücklagen (Saldo 0 +/- SU23)</b>				<b>-118 700,00</b>	<b>-68 200,00</b>	<b>-81 388,53</b>			
<b>Investive Gebarung</b>										
<b>SU 33</b>	<b>Summe Einzahlungen investive Gebarung</b>							<b>0,00</b>	<b>0,00</b>	<b>0,00</b>
1/817300-042000	Betriebsausstattung, Einrichtung		3415	41	0,00	0,00	0,00	1 800,00	1 800,00	1 550,00
<b>SU 34</b>	<b>Summe Auszahlungen investive Gebarung</b>							<b>1 800,00</b>	<b>1 800,00</b>	<b>1 550,00</b>
<b>SA2</b>	<b>Saldo (2) Geldfluss aus der Investiven Gebarung (33 - 34)</b>							<b>-1 800,00</b>	<b>-1 800,00</b>	<b>-1 550,00</b>
<b>SA3</b>	<b>Saldo (3) Nettofinanzierungssaldo (Saldo 1 + Saldo 2)</b>							<b>-53 400,00</b>	<b>5 900,00</b>	<b>22 831,02</b>
<b>Finanzierungstätigkeit</b>										
<b>SU 35</b>	<b>Summe Einzahlungen aus der Finanzierungstätigkeit</b>							<b>0,00</b>	<b>0,00</b>	<b>0,00</b>
1/817300-346300	Darlehen Raiffeisenlandesbank NÖ-W		3614	65	0,00	0,00	0,00	800,00	800,00	791,98
1/817300-346500	Darlehen Bank Austria-UniCredit		3614	65	0,00	0,00	0,00	8 000,00	7 900,00	7 726,43

		MVAG			Ergebnisvoranschlag			Finanzierungsvoranschlag		
		EH	FH	QU	VA 2022	VA 2021	RA 2020	VA 2022	VA 2021	RA 2020
1/817300-346600	Darlehen BAWAG-PSK		3614	65	0,00	0,00	0,00	29 900,00	28 000,00	13 547,02
1/817300-346800	Darlehen Hypo NOE		3614	65	0,00	0,00	0,00	8 800,00	8 700,00	4 195,30
<b>SU 36</b>	<b>Summe Auszahlungen aus der Finanzierungstätigkeit</b>							<b>47 500,00</b>	<b>45 400,00</b>	<b>26 260,73</b>
<b>SA4</b>	<b>Saldo (4) Geldfluss aus der Finanzierungstätigkeit (35 – 36)</b>							<b>-47 500,00</b>	<b>-45 400,00</b>	<b>-26 260,73</b>
<b>SA5</b>	<b>Saldo (5) Geldfluss aus der voranschlagswirksamen Gebarung (Saldo 3 + Saldo 4)</b>							<b>-100 900,00</b>	<b>-39 500,00</b>	<b>-3 429,71</b>
<b>817500</b>	<b>FRIEDHÖFE ERWEITERUNGEN</b>									
	<b>Operative Gebarung</b>									
<b>SU 21 / 31</b>	<b>Summe Erträge / Einzahlungen operative Gebarung</b>				<b>0,00</b>	<b>0,00</b>	<b>0,00</b>	<b>0,00</b>	<b>0,00</b>	<b>0,00</b>
1/817500-680000	Planmäßige Abschreibung	2226			3 800,00	2 600,00	1 815,02	0,00	0,00	0,00
<b>SU 22 / 32</b>	<b>Summe Aufwendungen / Auszahlungen operative Gebarung</b>				<b>3 800,00</b>	<b>2 600,00</b>	<b>1 815,02</b>	<b>0,00</b>	<b>0,00</b>	<b>0,00</b>
<b>SA 0 / SA 1</b>	<b>(0) Nettoergebnis (21 - 22) / (1) Geldfluss operative Gebarung (31 – 32)</b>				<b>-3 800,00</b>	<b>-2 600,00</b>	<b>-1 815,02</b>	<b>0,00</b>	<b>0,00</b>	<b>0,00</b>
<b>SU 23</b>	<b>Summe Haushaltsrücklagen</b>				<b>0,00</b>	<b>0,00</b>	<b>0,00</b>	<b>0,00</b>	<b>0,00</b>	<b>0,00</b>
<b>SA00</b>	<b>Nettoergebnis nach Zuw./Entn. Haushaltsrücklagen (Saldo 0 +/- SU23)</b>				<b>-3 800,00</b>	<b>-2 600,00</b>	<b>-1 815,02</b>			
	<b>Investive Gebarung</b>									
<b>SU 33</b>	<b>Summe Einzahlungen investive Gebarung</b>							<b>0,00</b>	<b>0,00</b>	<b>0,00</b>
5/817500-050000	Sonderanlagen		3412	40	0,00	0,00	0,00	40 000,00	40 000,00	54 803,68
<b>SU 34</b>	<b>Summe Auszahlungen investive Gebarung</b>							<b>40 000,00</b>	<b>40 000,00</b>	<b>54 803,68</b>
<b>SA2</b>	<b>Saldo (2) Geldfluss aus der Investiven Gebarung (33 – 34)</b>							<b>-40 000,00</b>	<b>-40 000,00</b>	<b>-54 803,68</b>
<b>SA3</b>	<b>Saldo (3) Nettofinanzierungssaldo (Saldo 1 + Saldo 2)</b>							<b>-40 000,00</b>	<b>-40 000,00</b>	<b>-54 803,68</b>
	<b>Finanzierungstätigkeit</b>									
6/817500+346000	Bankdarlehen		3514	55	0,00	0,00	0,00	40 000,00	40 000,00	40 000,00
<b>SU 35</b>	<b>Summe Einzahlungen aus der Finanzierungstätigkeit</b>							<b>40 000,00</b>	<b>40 000,00</b>	<b>40 000,00</b>
<b>SU 36</b>	<b>Summe Auszahlungen aus der Finanzierungstätigkeit</b>							<b>0,00</b>	<b>0,00</b>	<b>0,00</b>
<b>SA4</b>	<b>Saldo (4) Geldfluss aus der Finanzierungstätigkeit (35 – 36)</b>							<b>40 000,00</b>	<b>40 000,00</b>	<b>40 000,00</b>
<b>SA5</b>	<b>Saldo (5) Geldfluss aus der voranschlagswirksamen Gebarung (Saldo 3 + Saldo 4)</b>							<b>0,00</b>	<b>0,00</b>	<b>-14 803,68</b>
<b>82</b>	<b>Betriebsähnliche Einrichtungen und Betriebe</b>									
<b>820</b>	<b>Wirtschaftshöfe</b>									
<b>820000</b>	<b>BAUHOF</b>									
	<b>Operative Gebarung</b>									
2/820000+803300	Veräußerungen von technischen Anlagen, Fahrzeugen und Maschinen	2116		31	20 000,00	19 000,00	0,00	0,00	0,00	0,00
2/820000+808500	Veräußerung von Altmaterial	2116	3116	16	1 000,00	1 000,00	1 929,45	1 000,00	1 000,00	2 002,95
2/820000+810800	Vergütung Bauhofleistungen intern	2114	3114	13	3 671 800,00	3 108 000,00	3 686 342,96	3 671 800,00	3 108 000,00	3 686 342,96
2/820000+810900	Maschinenkostensätze intern+ext.	2114	3114	13	820 900,00	811 800,00	495 860,82	820 900,00	811 800,00	495 590,19
2/820000+816100	Vergütung Bauhofleistungen extern	2114	3114	13	330 000,00	330 000,00	260 764,13	330 000,00	330 000,00	261 825,05

		MVAG	MVAG	QU	Ergebnisvoranschlag			Finanzierungsvoranschlag		
		EH	FH		VA 2022	VA 2021	RA 2020	VA 2022	VA 2021	RA 2020
2/820000+817000	Erträge aus der Auflösung von sonstigen Rückstellungen	2117			20 700,00	66 700,00	149 924,36	0,00	0,00	0,00
2/820000+828000	Telefongebühren - Ersätze	2116	3116	18	100,00	100,00	3,51	100,00	100,00	5,01
2/820000+829000	Ersätze von Versicherungen	2116	3116	18	800,00	800,00	1 824,00	800,00	800,00	1 824,00
2/820000+829100	Sonstige Einnahmen	2116	3116	18	9 000,00	9 000,00	4 823,17	9 000,00	9 000,00	4 853,08
2/820000+829200	Lohnkostenrefundierung-Versicherung	2116	3116	18	100,00	100,00	0,00	100,00	100,00	0,00
2/820000+829300	Kleinmaterial-Verkäufe	2116	3116	18	40 500,00	40 000,00	49 604,06	40 500,00	40 000,00	50 412,07
2/820000+860000	Bundessozialamt / AMS- Zuschuss	2121	3121	15	5 400,00	5 300,00	10 570,70	5 400,00	5 300,00	10 570,70
2/820000+861000	Land NÖ - Zuschuss	2121	3121	15	100,00	100,00	5 000,00	100,00	100,00	5 000,00
<b>SU 21 / 31</b>	<b>Summe Erträge / Einzahlungen operative Gebarung</b>				<b>4 920 400,00</b>	<b>4 391 900,00</b>	<b>4 666 647,16</b>	<b>4 879 700,00</b>	<b>4 306 200,00</b>	<b>4 518 426,01</b>
1/820000-400000	Geringwertige Wirtschaftsgüter (GWG)	2221	3221	23	5 000,00	6 000,00	5 116,90	5 000,00	6 000,00	5 116,90
1/820000-400100	Dienstbekleidung	2221	3221	23	25 400,00	25 000,00	20 742,36	25 400,00	25 000,00	20 742,36
1/820000-420000	Roh-, Hilfs- und Baustoffe	2221	3221	23	21 500,00	25 000,00	21 904,89	21 500,00	25 000,00	21 904,89
1/820000-452000	Treibstoffe	2221	3221	23	92 000,00	83 000,00	75 670,45	92 000,00	83 000,00	78 467,37
1/820000-454000	Reinigungsmaterial	2221	3221	23	1 000,00	1 000,00	998,01	1 000,00	1 000,00	865,84
1/820000-455000	Chemische und sonstige artverwandte Mittel	2221	3221	23	4 000,00	4 000,00	28,42	4 000,00	4 000,00	28,42
1/820000-456000	Büromaterial	2221	3221	23	2 200,00	2 100,00	2 312,99	2 200,00	2 100,00	2 385,21
1/820000-459000	Sonstige Verbrauchsgüter	2221	3221	23	1 400,00	1 400,00	2 487,30	1 400,00	1 400,00	1 767,30
1/820000-510000	Geldbezüge Vertragsbedienstete der Verwaltung	2211	3211	20	136 800,00	131 100,00	134 816,88	136 800,00	131 100,00	134 816,88
1/820000-511000	Geldbezüge VB handwerkli. Verwendung	2211	3211	20	2 605 400,00	2 610 200,00	2 569 381,97	2 605 400,00	2 610 200,00	2 569 381,97
1/820000-521000	Geldbezüge ganzjährig beschäftigten Arbeiter	2211	3211	20	34 300,00	32 800,00	38 123,95	34 300,00	32 800,00	38 123,95
1/820000-523000	Geldbezüge nicht ganzjährig beschäftigten Arbeiter	2211	3211	20	264 200,00	254 200,00	239 321,72	264 200,00	254 200,00	239 321,72
1/820000-565000	Mehrleistungsvergütungen	2211	3211	20	172 800,00	174 100,00	175 591,96	172 800,00	174 100,00	175 591,96
1/820000-566000	Zuwendungen für Dienstjubiläen	2212	3212	20	16 800,00	0,00	0,00	16 800,00	0,00	0,00
1/820000-569000	Sonstige Nebengebühren	2211	3211	20	93 600,00	89 400,00	106 718,16	93 600,00	89 400,00	106 718,16
1/820000-580000	Dienstgeberbeiträge zum Ausgleichsfonds für Familienbeihilfen	2212	3212	20	120 300,00	118 100,00	116 707,62	120 300,00	118 100,00	116 707,62
1/820000-582000	Sonstige Dienstgeberbeiträge zur sozialen Sicherheit	2212	3212	20	683 000,00	671 100,00	652 179,95	683 000,00	671 100,00	652 179,95
1/820000-591000	Dotierung von Rückstellungen für Abfertigungen	2214			16 700,00	16 100,00	23 144,40	0,00	0,00	0,00
1/820000-592000	Dotierung von Rückstellungen für Jubiläumszuwendungen	2214			39 500,00	38 900,00	49 996,94	0,00	0,00	0,00
1/820000-600000	Strom	2222	3222	24	12 000,00	6 000,00	6 109,92	12 000,00	6 000,00	6 109,92
1/820000-600100	Gas	2222	3222	24	9 000,00	7 000,00	7 027,43	9 000,00	7 000,00	7 027,43
1/820000-614000	Instandhaltung Gebäude	2224	3224	24	3 100,00	3 000,00	3 961,35	3 100,00	3 000,00	3 024,72
1/820000-616000	Instandhaltung der Maschinen	2224	3224	24	2 100,00	2 100,00	1 946,56	2 100,00	2 100,00	1 912,16



		MVAG	MVAG	QU	Ergebnisvoranschlag			Finanzierungsvoranschlag		
		EH	FH		VA 2022	VA 2021	RA 2020	VA 2022	VA 2021	RA 2020
1/820000-617000	Fahrzeug- und Maschinenkosten	2224	3224	24	157 000,00	153 000,00	155 357,71	157 000,00	153 000,00	148 352,24
1/820000-618000	Instandhaltung der Einrichtung	2224	3224	24	1 500,00	1 400,00	297,39	1 500,00	1 400,00	297,39
1/820000-631000	Telekommunikationsdienste	2222	3222	24	7 200,00	7 100,00	7 478,36	7 200,00	7 100,00	6 892,59
1/820000-650000	Kreditzinsen	2241	3241	25	600,00	900,00	858,40	600,00	900,00	858,40
1/820000-659000	Geldverkehrsspesen (Bankomat)	2244	3244	24	300,00	300,00	0,00	300,00	300,00	0,00
1/820000-670000	Versicherungen	2222	3222	24	35 700,00	35 000,00	31 525,62	35 700,00	35 000,00	31 525,62
1/820000-680000	Planmäßige Abschreibung	2226			206 500,00	211 200,00	173 358,53	0,00	0,00	0,00
1/820000-700000	Miete	2223	3223	24	18 400,00	17 900,00	17 739,88	18 400,00	17 900,00	17 739,88
1/820000-710000	Öffentliche Abgaben	2225	3225	24	13 700,00	13 500,00	11 960,14	13 700,00	13 500,00	11 960,14
1/820000-710100	Kommunalsteuer	2225	3225	24	7 700,00	6 700,00	5 672,39	7 700,00	6 700,00	5 672,39
1/820000-724000	Reisegebühren	2225	3225	24	33 000,00	33 600,00	34 983,06	33 000,00	33 600,00	34 983,06
1/820000-728500	Leistungsentgelte an Firmen	2225	3225	24	60 000,00	60 000,00	38 229,01	60 000,00	60 000,00	38 222,78
<b>SU 22 / 32</b>	<b>Summe Aufwendungen / Auszahlungen operative Gebarung</b>				<b>4 903 700,00</b>	<b>4 842 200,00</b>	<b>4 731 750,62</b>	<b>4 641 000,00</b>	<b>4 576 000,00</b>	<b>4 478 699,22</b>
<b>SA 0 / SA 1</b>	<b>(0) Nettoergebnis (21 - 22) / (1) Geldfluss operative Gebarung (31 - 32)</b>				<b>16 700,00</b>	<b>-450 300,00</b>	<b>-65 103,46</b>	<b>238 700,00</b>	<b>-269 800,00</b>	<b>39 726,79</b>
<b>SU 23</b>	<b>Summe Haushaltsrücklagen</b>				<b>0,00</b>	<b>0,00</b>	<b>0,00</b>	<b>0,00</b>	<b>0,00</b>	<b>0,00</b>
<b>SA00</b>	<b>Nettoergebnis nach Zuw./Entn. Haushaltsrücklagen (Saldo 0 +/- SU23)</b>				<b>16 700,00</b>	<b>-450 300,00</b>	<b>-65 103,46</b>			
<b>Investive Gebarung</b>										
2/820000+301000	Kapitaltransfers von Ländern, Landesfonds und Landeskammern		3331	33	0,00	0,00	0,00	0,00	5 000,00	0,00
2/820000+803300	Veräußerungen von technischen Anlagen, Fahrzeugen und Maschinen		3314	31	0,00	0,00	0,00	20 000,00	19 000,00	0,00
<b>SU 33</b>	<b>Summe Einzahlungen investive Gebarung</b>							<b>20 000,00</b>	<b>24 000,00</b>	<b>0,00</b>
1/820000-010000	Zubau, Erweiterung		3413	40	0,00	0,00	0,00	12 700,00	2 600,00	3 399,70
1/820000-020000	Maschinenankauf		3414	41	0,00	0,00	0,00	29 000,00	13 500,00	85 714,11
1/820000-030000	Werkzeuge und sonstige Erzeugungsmittel		3414	41	0,00	0,00	0,00	6 000,00	5 800,00	588,72
1/820000-040000	Fahrzeuge Ankauf		3414	41	0,00	0,00	0,00	205 000,00	300 000,00	184 666,81
1/820000-042000	Betriebsausstattung		3415	41	0,00	0,00	0,00	6 000,00	10 000,00	7 625,95
<b>SU 34</b>	<b>Summe Auszahlungen investive Gebarung</b>							<b>258 700,00</b>	<b>331 900,00</b>	<b>281 995,29</b>
<b>SA2</b>	<b>Saldo (2) Geldfluss aus der Investiven Gebarung (33 - 34)</b>							<b>-238 700,00</b>	<b>-307 900,00</b>	<b>-281 995,29</b>
<b>SA3</b>	<b>Saldo (3) Nettofinanzierungssaldo (Saldo 1 + Saldo 2)</b>							<b>0,00</b>	<b>-577 700,00</b>	<b>-242 268,50</b>
<b>Finanzierungstätigkeit</b>										
<b>SU 35</b>	<b>Summe Einzahlungen aus der Finanzierungstätigkeit</b>							<b>0,00</b>	<b>0,00</b>	<b>0,00</b>
1/820000-346300	Darlehen Raiffeisenlandesbank NÖ-W		3614	65	0,00	0,00	0,00	0,00	0,00	8 394,11
1/820000-346600	Darlehen BAWAG-PSK		3614	65	0,00	0,00	0,00	1 400,00	1 400,00	616,78
1/820000-346800	Darlehen Hypo NOE		3614	65	0,00	0,00	0,00	10 200,00	10 100,00	4 596,25
<b>SU 36</b>	<b>Summe Auszahlungen aus der Finanzierungstätigkeit</b>							<b>11 600,00</b>	<b>11 500,00</b>	<b>13 607,14</b>
<b>SA4</b>	<b>Saldo (4) Geldfluss aus der Finanzierungstätigkeit (35 - 36)</b>							<b>-11 600,00</b>	<b>-11 500,00</b>	<b>-13 607,14</b>

		MVAG			Ergebnisvoranschlag			Finanzierungsvoranschlag		
		EH	FH	QU	VA 2022	VA 2021	RA 2020	VA 2022	VA 2021	RA 2020
<b>SA5</b>	<b>Saldo (5) Geldfluss aus der voranschlagswirksamen Gebarung (Saldo 3 + Saldo 4)</b>							<b>-11 600,00</b>	<b>-589 200,00</b>	<b>-255 875,64</b>
<b>828</b>	<b>Sonstige Märkte</b>									
<b>828000</b>	<b>SONSTIGE MÄRKTE</b>									
	<b>Operative Gebarung</b>									
2/828000+829000	Kostensätze Naschmarkt	2116	3116	18	2 000,00	2 000,00	1 783,20	2 000,00	2 000,00	1 783,20
2/828000+852000	Marktstandsgebühren	2113	3113	12	8 000,00	8 000,00	6 623,20	8 000,00	8 000,00	6 623,20
<b>SU 21 / 31</b>	<b>Summe Erträge / Einzahlungen operative Gebarung</b>				<b>10 000,00</b>	<b>10 000,00</b>	<b>8 406,40</b>	<b>10 000,00</b>	<b>10 000,00</b>	<b>8 406,40</b>
1/828000-510000	Geldbezüge der Vertragsbediensteten der Verwaltung	2211	3211	20	1 600,00	1 500,00	0,00	1 600,00	1 500,00	0,00
1/828000-565000	Mehrleistungsvergütungen	2211	3211	20	100,00	0,00	0,00	100,00	0,00	0,00
1/828000-569000	Sonstige Nebengebühren	2211	3211	20	100,00	0,00	0,00	100,00	0,00	0,00
1/828000-580000	Dienstgeberbeiträge zum Ausgleichsfonds für Familienbeihilfen	2212	3212	20	100,00	100,00	0,00	100,00	100,00	0,00
1/828000-582000	Sonstige Dienstgeberbeiträge zur sozialen Sicherheit	2212	3212	20	400,00	400,00	0,00	400,00	400,00	0,00
1/828000-592000	Dotierung von Rückstellungen für Jubiläumsumwendungen	2214			100,00	0,00	0,00	0,00	0,00	0,00
1/828000-600000	Strom	2222	3222	24	1 700,00	1 300,00	922,90	1 700,00	1 300,00	922,90
1/828000-617000	Fahrzeug- und Maschinenkosten	2224	3224	24	500,00	500,00	230,16	500,00	500,00	230,16
1/828000-728500	Entgelte für sonstige Leistungen	2225	3225	24	2 700,00	2 200,00	920,83	2 700,00	2 200,00	920,83
1/828000-728800	Vergütung Bauhofleistungen	2225	3225	24	3 500,00	3 500,00	2 518,04	3 500,00	3 500,00	2 518,04
1/828000-729000	Sonstige Ausgaben	2225	3225	24	0,00	0,00	418,80	0,00	0,00	0,00
<b>SU 22 / 32</b>	<b>Summe Aufwendungen / Auszahlungen operative Gebarung</b>				<b>10 800,00</b>	<b>9 500,00</b>	<b>5 010,73</b>	<b>10 700,00</b>	<b>9 500,00</b>	<b>4 591,93</b>
<b>SA 0 / SA 1</b>	<b>(0) Nettoergebnis (21 - 22) / (1) Geldfluss operative Gebarung (31 - 32)</b>				<b>-800,00</b>	<b>500,00</b>	<b>3 395,67</b>	<b>-700,00</b>	<b>500,00</b>	<b>3 814,47</b>
<b>SU 23</b>	<b>Summe Haushaltsrücklagen</b>				<b>0,00</b>	<b>0,00</b>	<b>0,00</b>	<b>0,00</b>	<b>0,00</b>	<b>0,00</b>
<b>SA00</b>	<b>Nettoergebnis nach Zuw./Entn. Haushaltsrücklagen (Saldo 0 +/- SU23)</b>				<b>-800,00</b>	<b>500,00</b>	<b>3 395,67</b>			
	<b>Investive Gebarung</b>									
<b>SU 33</b>	<b>Summe Einzahlungen investive Gebarung</b>							<b>0,00</b>	<b>0,00</b>	<b>0,00</b>
<b>SU 34</b>	<b>Summe Auszahlungen investive Gebarung</b>							<b>0,00</b>	<b>0,00</b>	<b>0,00</b>
<b>SA2</b>	<b>Saldo (2) Geldfluss aus der Investiven Gebarung (33 - 34)</b>							<b>0,00</b>	<b>0,00</b>	<b>0,00</b>
<b>SA3</b>	<b>Saldo (3) Nettofinanzierungssaldo (Saldo 1 + Saldo 2)</b>							<b>-700,00</b>	<b>500,00</b>	<b>3 814,47</b>
	<b>Finanzierungstätigkeit</b>									
<b>SU 35</b>	<b>Summe Einzahlungen aus der Finanzierungstätigkeit</b>							<b>0,00</b>	<b>0,00</b>	<b>0,00</b>
<b>SU 36</b>	<b>Summe Auszahlungen aus der Finanzierungstätigkeit</b>							<b>0,00</b>	<b>0,00</b>	<b>0,00</b>
<b>SA4</b>	<b>Saldo (4) Geldfluss aus der Finanzierungstätigkeit (35 - 36)</b>							<b>0,00</b>	<b>0,00</b>	<b>0,00</b>
<b>SA5</b>	<b>Saldo (5) Geldfluss aus der voranschlagswirksamen Gebarung (Saldo 3 + Saldo 4)</b>							<b>-700,00</b>	<b>500,00</b>	<b>3 814,47</b>

		MVAG			Ergebnisvoranschlag			Finanzierungsvoranschlag		
		EH	FH	QU	VA 2022	VA 2021	RA 2020	VA 2022	VA 2021	RA 2020
<b>83</b>	<b>Betriebsähnliche Einrichtungen und Betriebe (Fortsetzung)</b>									
<b>831</b>	<b>Freibäder</b>									
<b>831000</b>	<b>AUBAD UND ERHOLUNGSPARK</b>									
<b>Operative Gebarung</b>										
2/831000+810000	Benützungsgebühren	2114	3114	13	270 000,00	250 000,00	242 531,72	270 000,00	250 000,00	242 431,81
2/831000+811100	Pacht - Bootsverleih	2115	3115	14	0,00	0,00	10 457,08	0,00	0,00	10 457,08
2/831000+811200	Pachteinnahmen	2115	3115	14	9 500,00	9 000,00	8 688,07	9 500,00	9 000,00	0,00
2/831000+813000	Erträge aus der Auflösung von Investitionszuschüssen (Kapitaltransfers)	2127			100,00	100,00	44,04	0,00	0,00	0,00
2/831000+817000	Erträge aus der Auflösung von sonstigen Rückstellungen	2117			600,00	3 100,00	11 255,45	0,00	0,00	0,00
2/831000+829000	Sonstige Einnahmen	2116	3116	18	10 000,00	8 000,00	6 140,51	10 000,00	8 000,00	6 140,51
2/831000+829100	Ersätze von Versicherungen	2116	3116	18	500,00	500,00	0,00	500,00	500,00	0,00
<b>SU 21 / 31</b>	<b>Summe Erträge / Einzahlungen operative Gebarung</b>				<b>290 700,00</b>	<b>270 700,00</b>	<b>279 116,87</b>	<b>290 000,00</b>	<b>267 500,00</b>	<b>259 029,40</b>
1/831000-400000	Geringwertige Wirtschaftsgüter (GWG)	2221	3221	23	600,00	600,00	865,43	600,00	600,00	865,43
1/831000-400100	Dienstbekleidung	2221	3221	23	2 800,00	2 800,00	1 768,60	2 800,00	2 800,00	1 768,60
1/831000-413000	Handelswaren (Shop und Automat)	2221	3221	23	3 200,00	3 000,00	2 899,17	3 200,00	3 000,00	2 939,67
1/831000-454000	Reinigungsmaterial	2221	3221	23	500,00	500,00	313,92	500,00	500,00	313,92
1/831000-459000	Sonstige Verbrauchsgüter	2221	3221	23	200,00	200,00	217,44	200,00	200,00	217,44
1/831000-510000	Geldbezüge Vertragsbedienstete der Verwaltung	2211	3211	20	45 000,00	47 900,00	55 459,09	45 000,00	47 900,00	55 459,09
1/831000-511000	Geldbezüge VB handwerkli. Verwendung	2211	3211	20	58 800,00	55 900,00	53 333,64	58 800,00	55 900,00	53 333,64
1/831000-523000	Geldbezüge nicht ganzjährig beschäftigten Arbeiter	2211	3211	20	22 900,00	34 000,00	12 688,54	22 900,00	34 000,00	12 688,54
1/831000-565000	Mehrleistungsvergütungen	2211	3211	20	14 200,00	9 200,00	10 936,35	14 200,00	9 200,00	10 936,35
1/831000-566000	Zuwendungen aus Anlass von Dienstjubiläen	2212	3212	20	600,00	3 200,00	0,00	600,00	3 200,00	0,00
1/831000-569000	Sonstige Nebengebühren	2211	3211	20	10 000,00	11 200,00	9 066,64	10 000,00	11 200,00	9 066,64
1/831000-580000	Dienstgeberbeiträge zum Ausgleichsfonds für Familienbeihilfen	2212	3212	20	4 200,00	5 500,00	4 876,21	4 200,00	5 500,00	4 876,21
1/831000-582000	Sonstige Dienstgeberbeiträge zur sozialen Sicherheit	2212	3212	20	31 200,00	33 200,00	27 901,22	31 200,00	33 200,00	27 901,22
1/831000-591000	Dotierung von Rückstellungen für Abfertigungen	2214			600,00	700,00	466,63	0,00	0,00	0,00
1/831000-592000	Dotierung von Rückstellungen für Jubiläumszuwendungen	2214			600,00	600,00	399,39	0,00	0,00	0,00
1/831000-600000	Strom	2222	3222	24	3 200,00	2 400,00	2 380,70	3 200,00	2 400,00	2 380,70
1/831000-610000	Instandhaltung Grund und Boden	2224	3224	24	13 000,00	14 500,00	10 982,65	13 000,00	14 500,00	10 982,65
1/831000-614000	Instandhaltung Gebäude	2224	3224	24	2 000,00	12 800,00	2 533,15	2 000,00	12 800,00	2 533,15
1/831000-617000	Fahrzeug- und Maschinenkosten	2224	3224	24	15 000,00	15 000,00	19 696,36	15 000,00	15 000,00	19 696,36

		MVAG	MVAG	QU	Ergebnisvoranschlag			Finanzierungsvoranschlag		
		EH	FH		VA 2022	VA 2021	RA 2020	VA 2022	VA 2021	RA 2020
1/831000-618400	Baumpflege	2224	3224	24	7 000,00	7 000,00	19 473,68	7 000,00	7 000,00	19 473,68
1/831000-630000	Porto	2222	3222	24	400,00	400,00	800,00	400,00	400,00	800,00
1/831000-631000	Telekommunikationsdienste	2222	3222	24	800,00	800,00	805,59	800,00	800,00	831,19
1/831000-650000	Kreditzinsen	2241	3241	25	2 000,00	1 800,00	1 266,04	2 000,00	1 800,00	1 266,04
1/831000-670000	Versicherungen	2222	3222	24	3 000,00	3 700,00	2 907,18	3 000,00	3 700,00	2 907,18
1/831000-680000	Planmäßige Abschreibung	2226			39 300,00	32 400,00	37 462,75	0,00	0,00	0,00
1/831000-710000	Öffentliche Abgaben	2225	3225	24	10 000,00	10 000,00	12 335,70	10 000,00	10 000,00	12 335,70
1/831000-710100	Kommunalsteuer	2225	3225	24	4 500,00	4 800,00	3 865,20	4 500,00	4 800,00	3 865,20
1/831000-724000	Reisegebühren	2225	3225	24	800,00	700,00	617,77	800,00	700,00	617,77
1/831000-728000	Leistungsentgelte an Firmen	2225	3225	24	28 000,00	25 000,00	26 050,68	28 000,00	25 000,00	26 050,68
1/831000-728300	Werbung	2225	3225	24	6 000,00	6 000,00	8 148,27	6 000,00	6 000,00	8 148,27
1/831000-728500	Bootsverleih	2225	3225	24	4 000,00	4 000,00	2 646,57	4 000,00	4 000,00	2 646,57
1/831000-728800	Vergütung Bauhofleistungen	2225	3225	24	70 000,00	70 000,00	77 764,88	70 000,00	70 000,00	77 764,88
1/831000-729000	Sonstige Ausgaben	2225	3225	24	0,00	0,00	282,21	0,00	0,00	768,88
1/831000-729600	Baumpflege	2225	3225	24	0,00	0,00	83,33	0,00	0,00	83,33
<b>SU 22 / 32</b>	<b>Summe Aufwendungen / Auszahlungen operative Gebarung</b>				<b>404 400,00</b>	<b>419 800,00</b>	<b>411 294,98</b>	<b>363 900,00</b>	<b>386 100,00</b>	<b>373 518,98</b>
<b>SA 0 / SA 1</b>	<b>(0) Nettoergebnis (21 - 22) / (1) Geldfluss operative Gebarung (31 - 32)</b>				<b>-113 700,00</b>	<b>-149 100,00</b>	<b>-132 178,11</b>	<b>-73 900,00</b>	<b>-118 600,00</b>	<b>-114 489,58</b>
<b>SU 23</b>	<b>Summe Haushaltsrücklagen</b>				<b>0,00</b>	<b>0,00</b>	<b>0,00</b>	<b>0,00</b>	<b>0,00</b>	<b>0,00</b>
<b>SA00</b>	<b>Nettoergebnis nach Zuw./Entn. Haushaltsrücklagen (Saldo 0 +/- SU23)</b>				<b>-113 700,00</b>	<b>-149 100,00</b>	<b>-132 178,11</b>			
<b>Investive Gebarung</b>										
<b>SU 33</b>	<b>Summe Einzahlungen investive Gebarung</b>							<b>0,00</b>	<b>0,00</b>	<b>0,00</b>
1/831000-006000	Sonstige Grundstückseinrichtungen		3412	40	0,00	0,00	0,00	9 000,00	12 000,00	10 501,60
5/831000-006000	Sonstige Grundstückseinrichtungen		3412	40	0,00	0,00	0,00	0,00	15 000,00	0,00
1/831000-042000	Betriebsausstattung		3415	41	0,00	0,00	0,00	5 500,00	5 000,00	1 188,05
5/831000-042000	Betriebsausstattung		3415	41	0,00	0,00	0,00	0,00	0,00	104 086,37
1/831000-050000	Kinderspielplatz		3412	40	0,00	0,00	0,00	1 000,00	1 000,00	0,00
<b>SU 34</b>	<b>Summe Auszahlungen investive Gebarung</b>							<b>15 500,00</b>	<b>33 000,00</b>	<b>115 776,02</b>
<b>SA2</b>	<b>Saldo (2) Geldfluss aus der Investiven Gebarung (33 - 34)</b>							<b>-15 500,00</b>	<b>-33 000,00</b>	<b>-115 776,02</b>
<b>SA3</b>	<b>Saldo (3) Nettofinanzierungssaldo (Saldo 1 + Saldo 2)</b>							<b>-89 400,00</b>	<b>-151 600,00</b>	<b>-230 265,60</b>
<b>Finanzierungstätigkeit</b>										
6/831000+346000	Bankdarlehen		3514	55	0,00	0,00	0,00	0,00	15 000,00	120 000,00
<b>SU 35</b>	<b>Summe Einzahlungen aus der Finanzierungstätigkeit</b>							<b>0,00</b>	<b>15 000,00</b>	<b>120 000,00</b>
1/831000-346600	Darlehen BAWAG-PSK		3614	65	0,00	0,00	0,00	10 900,00	10 200,00	4 547,14
<b>SU 36</b>	<b>Summe Auszahlungen aus der Finanzierungstätigkeit</b>							<b>10 900,00</b>	<b>10 200,00</b>	<b>4 547,14</b>
<b>SA4</b>	<b>Saldo (4) Geldfluss aus der Finanzierungstätigkeit (35 - 36)</b>							<b>-10 900,00</b>	<b>4 800,00</b>	<b>115 452,86</b>
<b>SA5</b>	<b>Saldo (5) Geldfluss aus der voranschlagswirksamen Gebarung (Saldo 3 + Saldo 4)</b>							<b>-100 300,00</b>	<b>-146 800,00</b>	<b>-114 812,74</b>

		MVAG	MVAG	QU	Ergebnisvoranschlag			Finanzierungsvoranschlag		
		EH	FH		VA 2022	VA 2021	RA 2020	VA 2022	VA 2021	RA 2020
<b>833</b>	<b>Hallenbäder</b>									
<b>833000</b>	<b>HALLENBAD</b>									
<b>Operative Gebarung</b>										
2/833000+810000	Badebenutzungsgebühren Bad + Sauna	2114	3114	13	440 000,00	310 000,00	172 735,17	440 000,00	310 000,00	173 038,36
2/833000+810100	Benutzungsgebühren für Solarien	2114	3114	13	9 300,00	6 400,00	1 587,83	9 300,00	6 400,00	1 587,83
2/833000+810200	Gutscheine/Geldwertkarten	2114	3114	13	1 000,00	1 000,00	163,50	1 000,00	1 000,00	163,50
2/833000+810700	Vergütung Personalleistungen	2114	3114	13	0,00	0,00	44 899,72	0,00	0,00	44 899,72
2/833000+811100	Pachteinnahmen 20%	2115	3115	14	1 500,00	1 500,00	0,00	1 500,00	1 500,00	666,68
2/833000+813000	Erträge aus der Auflösung von Investitionszuschüssen (Kapitaltransfers)	2127			100,00	100,00	125,00	0,00	0,00	0,00
2/833000+817000	Erträge aus der Auflösung von sonstigen Rückstellungen	2117			5 400,00	11 100,00	25 205,30	0,00	0,00	0,00
2/833000+829000	Sonstige Einnahmen (Shop)	2116	3116	18	25 000,00	22 000,00	9 469,76	25 000,00	22 000,00	10 489,52
2/833000+829100	Ersätze von Versicherungen	2116	3116	18	1 000,00	1 000,00	6 317,89	1 000,00	1 000,00	6 317,89
2/833000+829200	Einnahmen Getränkeautomat	2116	3116	18	19 000,00	13 000,00	6 868,34	19 000,00	13 000,00	6 868,34
<b>SU 21 / 31</b>	<b>Summe Erträge / Einzahlungen operative Gebarung</b>				<b>502 300,00</b>	<b>366 100,00</b>	<b>267 372,51</b>	<b>496 800,00</b>	<b>354 900,00</b>	<b>244 031,84</b>
1/833000-400000	Geringwertige Wirtschaftsgüter (GWG) (Shop)	2221	3221	23	2 500,00	2 500,00	2 368,42	2 500,00	2 500,00	2 368,42
1/833000-400100	Dienstbekleidung	2221	3221	23	4 000,00	4 000,00	2 345,06	4 000,00	4 000,00	1 900,41
1/833000-413000	Handelswaren (Shop und Automat)	2221	3221	23	13 000,00	12 500,00	4 250,23	13 000,00	12 500,00	4 250,23
1/833000-454000	Reinigungsmaterial	2221	3221	23	2 200,00	2 200,00	2 007,49	2 200,00	2 200,00	2 007,49
1/833000-455000	Chemische Mittel (Chlor)	2221	3221	23	12 000,00	9 000,00	8 815,07	12 000,00	9 000,00	8 815,07
1/833000-459000	Sonstige Verbrauchsgüter	2221	3221	23	7 000,00	7 000,00	1 993,82	7 000,00	7 000,00	1 993,82
1/833000-510000	Geldbezüge Vertragsbedienstete der Verwaltung	2211	3211	20	93 500,00	101 500,00	121 538,98	93 500,00	101 500,00	121 538,98
1/833000-511000	Geldbezüge VB handwerkli. Verwendung	2211	3211	20	162 900,00	150 900,00	145 120,00	162 900,00	150 900,00	145 120,00
1/833000-565000	Mehrleistungsvergütungen	2211	3211	20	34 000,00	25 700,00	22 856,96	34 000,00	25 700,00	22 856,96
1/833000-566000	Zuwendungen aus Anlass von Dienstjubiläen	2212	3212	20	4 900,00	8 400,00	0,00	4 900,00	8 400,00	0,00
1/833000-569000	Sonstige Nebengebühren	2211	3211	20	18 700,00	22 000,00	19 099,55	18 700,00	22 000,00	19 099,55
1/833000-580000	Dienstgeberbeiträge zum Ausgleichsfonds für Familienbeihilfen	2212	3212	20	12 200,00	11 600,00	11 120,95	12 200,00	11 600,00	11 120,95
1/833000-582000	Sonstige Dienstgeberbeiträge zur sozialen Sicherheit	2212	3212	20	65 900,00	63 700,00	60 932,68	65 900,00	63 700,00	60 932,68
1/833000-591000	Dotierung von Rückstellungen für Abfertigungen	2214			2 800,00	3 000,00	3 308,02	0,00	0,00	0,00
1/833000-592000	Dotierung von Rückstellungen für Jubiläumszuwendungen	2214			2 800,00	2 500,00	2 217,98	0,00	0,00	0,00
1/833000-600000	Strom	2222	3222	24	78 000,00	41 000,00	56 527,80	78 000,00	41 000,00	57 049,90
1/833000-600300	Wärme	2222	3222	24	83 000,00	76 500,00	70 342,15	83 000,00	76 500,00	70 342,15
1/833000-614000	Instandhaltung Gebäude	2224	3224	24	12 000,00	12 000,00	14 908,06	12 000,00	12 000,00	13 838,02

		MVAG			Ergebnisvoranschlag			Finanzierungsvoranschlag		
		EH	FH	QU	VA 2022	VA 2021	RA 2020	VA 2022	VA 2021	RA 2020
1/833000-616000	Instandhaltung Anlagen, Maschinen	2224	3224	24	50 000,00	50 000,00	26 834,42	50 000,00	50 000,00	42 782,75
1/833000-617000	Fahrzeug- und Maschinenkosten	2224	3224	24	2 200,00	2 200,00	1 620,55	2 200,00	2 200,00	1 439,36
1/833000-618000	Instandhaltung der Einrichtung	2224	3224	24	15 000,00	13 000,00	11 992,04	15 000,00	13 000,00	11 958,76
1/833000-631000	Telekommunikationsdienste	2222	3222	24	2 700,00	2 700,00	2 067,36	2 700,00	2 700,00	2 152,03
1/833000-650000	Kreditzinsen	2241	3241	25	5 200,00	6 000,00	6 484,16	5 200,00	6 000,00	6 484,16
1/833000-659000	Geldverkehrsspesen (Bankomat)	2244	3244	24	1 000,00	1 000,00	628,32	1 000,00	1 000,00	439,10
1/833000-670000	Versicherungen	2222	3222	24	9 700,00	9 900,00	9 586,82	9 700,00	9 900,00	9 586,82
1/833000-680000	Planmäßige Abschreibung	2226			271 000,00	272 100,00	270 706,67	0,00	0,00	0,00
1/833000-710000	Öffentliche Abgaben	2225	3225	24	44 500,00	44 000,00	46 212,59	44 500,00	44 000,00	46 212,59
1/833000-710100	Kommunalsteuer	2225	3225	24	9 100,00	8 700,00	8 048,99	9 100,00	8 700,00	8 048,99
1/833000-724000	Reisegebühren	2225	3225	24	1 500,00	1 600,00	1 437,28	1 500,00	1 600,00	1 437,28
1/833000-728300	Werbung	2225	3225	24	7 000,00	7 000,00	686,70	7 000,00	7 000,00	686,70
1/833000-728500	Leistungsentgelte an Firmen	2225	3225	24	240 000,00	240 000,00	173 307,78	240 000,00	240 000,00	172 847,18
1/833000-728800	Vergütung Bauhofleistungen	2225	3225	24	4 600,00	4 600,00	9 985,29	4 600,00	4 600,00	9 985,29
1/833000-729000	Sonstige Ausgaben	2225	3225	24	0,00	0,00	102,77	0,00	0,00	102,77
<b>SU 22 / 32</b>	<b>Summe Aufwendungen / Auszahlungen operative Gebarung</b>				<b>1 274 900,00</b>	<b>1 218 800,00</b>	<b>1 119 454,96</b>	<b>998 300,00</b>	<b>941 200,00</b>	<b>857 398,41</b>
<b>SA 0 / SA 1</b>	<b>(0) Nettoergebnis (21 - 22) / (1) Geldfluss operative Gebarung (31 - 32)</b>				<b>-772 600,00</b>	<b>-852 700,00</b>	<b>-852 082,45</b>	<b>-501 500,00</b>	<b>-586 300,00</b>	<b>-613 366,57</b>
<b>SU 23</b>	<b>Summe Haushaltsrücklagen</b>				<b>0,00</b>	<b>0,00</b>	<b>0,00</b>	<b>0,00</b>	<b>0,00</b>	<b>0,00</b>
<b>SA00</b>	<b>Nettoergebnis nach Zuw./Entn. Haushaltsrücklagen (Saldo 0 +/- SU23)</b>				<b>-772 600,00</b>	<b>-852 700,00</b>	<b>-852 082,45</b>			
<b>Investive Gebarung</b>										
<b>SU 33</b>	<b>Summe Einzahlungen investive Gebarung</b>							<b>0,00</b>	<b>0,00</b>	<b>0,00</b>
1/833000-042000	Betriebsausstattung		3415	41	0,00	0,00	0,00	8 000,00	18 000,00	4 581,54
<b>SU 34</b>	<b>Summe Auszahlungen investive Gebarung</b>							<b>8 000,00</b>	<b>18 000,00</b>	<b>4 581,54</b>
<b>SA2</b>	<b>Saldo (2) Geldfluss aus der Investiven Gebarung (33 - 34)</b>							<b>-8 000,00</b>	<b>-18 000,00</b>	<b>-4 581,54</b>
<b>SA3</b>	<b>Saldo (3) Nettofinanzierungssaldo (Saldo 1 + Saldo 2)</b>							<b>-509 500,00</b>	<b>-604 300,00</b>	<b>-617 948,11</b>
<b>Finanzierungstätigkeit</b>										
<b>SU 35</b>	<b>Summe Einzahlungen aus der Finanzierungstätigkeit</b>							<b>0,00</b>	<b>0,00</b>	<b>0,00</b>
1/833000-346200	Darlehen Volksbank NÖ AG		3614	65	0,00	0,00	0,00	0,00	2 600,00	2 580,40
1/833000-346600	Darlehen BAWAG-PSK		3614	65	0,00	0,00	0,00	46 500,00	45 900,00	44 006,50
<b>SU 36</b>	<b>Summe Auszahlungen aus der Finanzierungstätigkeit</b>							<b>46 500,00</b>	<b>48 500,00</b>	<b>46 586,90</b>
<b>SA4</b>	<b>Saldo (4) Geldfluss aus der Finanzierungstätigkeit (35 - 36)</b>							<b>-46 500,00</b>	<b>-48 500,00</b>	<b>-46 586,90</b>
<b>SA5</b>	<b>Saldo (5) Geldfluss aus der voranschlagswirksamen Gebarung (Saldo 3 + Saldo 4)</b>							<b>-556 000,00</b>	<b>-652 800,00</b>	<b>-664 535,01</b>
<b>839</b>	<b>Sonstige Betriebe und betriebsähnliche Einrichtungen</b>									
<b>839100</b>	<b>WASSERPARK</b>									
<b>Operative Gebarung</b>										
2/839100+808000	Kartenverkauf Garten Tulln	2116	3116	16	30 000,00	30 000,00	18 961,90	30 000,00	30 000,00	18 961,90
2/839100+810100	Kartenverkauf Garten Tulln	2114	3114	13	0,00	0,00	2 222,95	0,00	0,00	2 222,95

		MVAG	MVAG	QU	Ergebnisvoranschlag			Finanzierungsvoranschlag		
		EH	FH		VA 2022	VA 2021	RA 2020	VA 2022	VA 2021	RA 2020
2/839100+811100	Einnahmen Bootsverleih	2115	3115	14	21 000,00	21 000,00	9 650,85	21 000,00	21 000,00	9 650,85
2/839100+817000	Erträge aus der Auflösung von sonstigen Rückstellungen	2117			500,00	500,00	0,00	0,00	0,00	0,00
2/839100+829000	Sonstige Einnahmen	2116	3116	18	300,00	300,00	0,00	300,00	300,00	0,00
2/839100+864000	Beitrag LGS Besucheranteil	2123	3123	16	30 000,00	20 000,00	32 123,00	30 000,00	20 000,00	32 123,00
<b>SU 21 / 31</b>	<b>Summe Erträge / Einzahlungen operative Gebarung</b>				<b>81 800,00</b>	<b>71 800,00</b>	<b>62 958,70</b>	<b>81 300,00</b>	<b>71 300,00</b>	<b>62 958,70</b>
1/839100-400000	Geringwertige Wirtschaftsgüter (GWG)	2221	3221	23	300,00	300,00	236,62	300,00	300,00	236,62
1/839100-400100	Dienstbekleidung	2221	3221	23	300,00	300,00	83,33	300,00	300,00	83,33
1/839100-413000	Kartenankauf Garten Tulln	2221	3221	23	60 000,00	40 000,00	29 493,81	60 000,00	40 000,00	29 493,81
1/839100-454000	Reinigungsmaterial	2221	3221	23	100,00	100,00	0,00	100,00	100,00	0,00
1/839100-459000	Sonstige Verbrauchsgüter	2221	3221	23	600,00	600,00	445,39	600,00	600,00	445,39
1/839100-510000	Geldbezüge Vertragsbedienstete der Verwaltung	2211	3211	20	2 800,00	2 700,00	1 218,75	2 800,00	2 700,00	1 218,75
1/839100-511000	Geldbezüge VB handwerkli. Verwendung	2211	3211	20	20 300,00	19 600,00	19 173,72	20 300,00	19 600,00	19 173,72
1/839100-523000	Geldbezüge nicht ganzjährig beschäftigten Arbeiter	2211	3211	20	11 600,00	13 900,00	6 936,57	11 600,00	13 900,00	6 936,57
1/839100-565000	Mehrleistungsvergütungen	2211	3211	20	1 600,00	700,00	2 688,03	1 600,00	700,00	2 688,03
1/839100-566000	Zuwendungen aus Anlass von Dienstjubiläen	2212	3212	20	0,00	400,00	0,00	0,00	400,00	0,00
1/839100-569000	Sonstige Nebengebühren	2211	3211	20	2 600,00	3 300,00	2 841,01	2 600,00	3 300,00	2 841,01
1/839100-580000	Dienstgeberbeiträge zum Ausgleichsfonds für Familienbeihilfen	2212	3212	20	1 700,00	1 800,00	1 404,37	1 700,00	1 800,00	1 404,37
1/839100-582000	Sonstige Dienstgeberbeiträge zur sozialen Sicherheit	2212	3212	20	8 200,00	8 500,00	6 981,76	8 200,00	8 500,00	6 981,76
1/839100-591000	Dotierung von Rückstellungen für Abfertigungen	2214			100,00	100,00	23,93	0,00	0,00	0,00
1/839100-592000	Dotierung von Rückstellungen für Jubiläumszuwendungen	2214			900,00	500,00	594,02	0,00	0,00	0,00
1/839100-600000	Strom	2222	3222	24	1 200,00	800,00	0,00	1 200,00	800,00	0,00
1/839100-610000	Instandhaltung von Grund und Boden	2224	3224	24	20 000,00	18 000,00	19 966,00	20 000,00	18 000,00	19 966,00
1/839100-614000	Instandhaltung von Gebäuden/Stegen	2224	3224	24	500,00	5 000,00	0,00	500,00	5 000,00	0,00
1/839100-616000	Instandhaltung Schrankenanlage Badhausbrücke	2224	3224	24	1 100,00	1 100,00	0,00	1 100,00	1 100,00	0,00
1/839100-617000	Fahrzeug- und Maschinenkosten	2224	3224	24	1 500,00	1 500,00	2 066,08	1 500,00	1 500,00	2 066,08
1/839100-618400	Baumpflege	2224	3224	24	28 500,00	8 000,00	39 951,73	28 500,00	8 000,00	39 951,73
1/839100-630000	Porto	2222	3222	24	200,00	200,00	0,00	200,00	200,00	0,00
1/839100-631000	Telekommunikationsdienste	2222	3222	24	200,00	200,00	0,00	200,00	200,00	0,00
1/839100-680000	Planmäßige Abschreibung	2226			1 000,00	1 100,00	648,55	0,00	0,00	0,00
1/839100-710000	Öffentliche Abgaben	2225	3225	24	1 000,00	1 000,00	70,00	1 000,00	1 000,00	70,00
1/839100-710100	Kommunalsteuer	2225	3225	24	1 200,00	1 300,00	984,10	1 200,00	1 300,00	984,10
1/839100-724000	Reisegebühren	2225	3225	24	100,00	100,00	48,66	100,00	100,00	48,66

		MVAG			Ergebnisvoranschlag			Finanzierungsvoranschlag		
		EH	FH	QU	VA 2022	VA 2021	RA 2020	VA 2022	VA 2021	RA 2020
1/839100-728300	Werbung	2225	3225	24	500,00	500,00	422,10	500,00	500,00	422,10
1/839100-728500	Leistungsentgelte an Firmen	2225	3225	24	24 000,00	12 000,00	34 933,43	24 000,00	12 000,00	34 933,43
1/839100-728800	Vergütung Bauhofleistungen	2225	3225	24	9 000,00	9 000,00	9 793,83	9 000,00	9 000,00	9 793,83
1/839100-729600	Baumpflege	2225	3225	24	0,00	0,00	830,00	0,00	0,00	830,00
<b>SU 22 / 32</b>	<b>Summe Aufwendungen / Auszahlungen operative Gebarung</b>				<b>201 100,00</b>	<b>152 600,00</b>	<b>181 835,79</b>	<b>199 100,00</b>	<b>150 900,00</b>	<b>180 569,29</b>
<b>SA 0 / SA 1</b>	<b>(0) Nettoergebnis (21 - 22) / (1) Geldfluss operative Gebarung (31 - 32)</b>				<b>-119 300,00</b>	<b>-80 800,00</b>	<b>-118 877,09</b>	<b>-117 800,00</b>	<b>-79 600,00</b>	<b>-117 610,59</b>
<b>SU 23</b>	<b>Summe Haushaltsrücklagen</b>				<b>0,00</b>	<b>0,00</b>	<b>0,00</b>	<b>0,00</b>	<b>0,00</b>	<b>0,00</b>
<b>SA00</b>	<b>Nettoergebnis nach Zuw./Entn. Haushaltsrücklagen (Saldo 0 +/- SU23)</b>				<b>-119 300,00</b>	<b>-80 800,00</b>	<b>-118 877,09</b>			
<b>Investive Gebarung</b>										
<b>SU 33</b>	<b>Summe Einzahlungen investive Gebarung</b>							<b>0,00</b>	<b>0,00</b>	<b>0,00</b>
1/839100-042000	Betriebsausstattung		3415	41	0,00	0,00	0,00	5 000,00	3 000,00	473,69
<b>SU 34</b>	<b>Summe Auszahlungen investive Gebarung</b>							<b>5 000,00</b>	<b>3 000,00</b>	<b>473,69</b>
<b>SA2</b>	<b>Saldo (2) Geldfluss aus der Investiven Gebarung (33 - 34)</b>							<b>-5 000,00</b>	<b>-3 000,00</b>	<b>-473,69</b>
<b>SA3</b>	<b>Saldo (3) Nettofinanzierungssaldo (Saldo 1 + Saldo 2)</b>							<b>-122 800,00</b>	<b>-82 600,00</b>	<b>-118 084,28</b>
<b>Finanzierungstätigkeit</b>										
<b>SU 35</b>	<b>Summe Einzahlungen aus der Finanzierungstätigkeit</b>							<b>0,00</b>	<b>0,00</b>	<b>0,00</b>
<b>SU 36</b>	<b>Summe Auszahlungen aus der Finanzierungstätigkeit</b>							<b>0,00</b>	<b>0,00</b>	<b>0,00</b>
<b>SA4</b>	<b>Saldo (4) Geldfluss aus der Finanzierungstätigkeit (35 - 36)</b>							<b>0,00</b>	<b>0,00</b>	<b>0,00</b>
<b>SA5</b>	<b>Saldo (5) Geldfluss aus der voranschlagswirksamen Gebarung (Saldo 3 + Saldo 4)</b>							<b>-122 800,00</b>	<b>-82 600,00</b>	<b>-118 084,28</b>
<b>84</b>	<b>Liegenschaften, Wohn- und Geschäftsgebäude</b>									
<b>840</b>	<b>Grundbesitz</b>									
<b>840000</b>	<b>VERWALTUNG GRUNDVERMÖGEN</b>									
<b>Operative Gebarung</b>										
6/840000+801000	Veräußerungen von Grundstücken und Grundstückseinrichtungen	2116		30	360 000,00	50 000,00	663 119,88	0,00	0,00	0,00
6/840000+802000	Veräußerungen von Gebäuden und Bauten	2116		30	985 000,00	0,00	0,00	0,00	0,00	0,00
2/840000+802000	Veräußerungen von Gebäuden und Bauten	2116		30	6 000,00	6 000,00	5 750,00	0,00	0,00	0,00
2/840000+810000	Leistungserlöse	2114	3114	13	1 800,00	1 800,00	2 067,68	1 800,00	1 800,00	1 936,86
2/840000+811000	Fischereipacht	2115	3115	14	28 600,00	28 600,00	29 818,62	28 600,00	28 600,00	29 818,62
2/840000+811100	Grundpacht	2115	3115	14	59 600,00	49 000,00	64 499,14	59 600,00	49 000,00	41 536,18
2/840000+811110	Grundpacht Erholungsgebiet Tulln	2115	3115	14	75 000,00	70 000,00	70 096,99	75 000,00	70 000,00	69 882,11
2/840000+811200	Grundpacht Erholungsgebiet LALE links	2115	3115	14	170 000,00	166 000,00	167 487,04	170 000,00	166 000,00	169 281,60
2/840000+811300	Grundpacht Erholungsgebiet LALE rechts	2115	3115	14	79 000,00	74 000,00	74 408,56	79 000,00	74 000,00	74 774,40
2/840000+811500	Grundpacht Gartenfeld	2115	3115	14	10 500,00	12 400,00	12 214,17	10 500,00	12 400,00	12 314,23
2/840000+811600	Dienstbarkeit	2115	3115	14	100,00	100,00	0,00	100,00	100,00	0,00



		MVAG	MVAG	QU	Ergebnisvoranschlag			Finanzierungsvoranschlag												
					EH	FH		VA 2022	VA 2021	RA 2020	VA 2022	VA 2021	RA 2020							
2/840000+811700	Mietzins-Campingplatz Tulln	2115	3115	14																
2/840000+811800	Bauzins (ohne UST)	2115	3115	14																
2/840000+811900	Bestandszins mit UST	2115	3115	14																
2/840000+813000	Erträge aus der Auflösung von Investitionszuschüssen (Kapitaltransfers)	2127																		
2/840000+816000	Kostens.f.Verwaltungsaufwand	2114	3114	13																
2/840000+816100	Betriebskosten Erholungsgebiet Lale links	2114	3114	13																
2/840000+816200	Instandhaltungskosten Erholungsgebiet Lale links	2114	3114	13																
2/840000+816300	Betriebskosten EHZ I u. EHZ II	2114	3114	13																
2/840000+816400	Instandhaltungskosten EHZ I u. EHZ II	2114	3114	13																
2/840000+816500	Betriebskosten Sandfeld	2114	3114	13																
2/840000+816600	Instandhaltungskosten Sandfeld	2114	3114	13																
2/840000+817000	Erträge aus der Auflösung von sonstigen Rückstellungen	2117																		
2/840000+829000	Sonstige Einnahmen	2116	3116	18																
2/840000+829500	Rückerstattung für Müllentsorgung	2116	3116	18																
6/840000+829960	Sonstige Einnahme - Übernahme 2019	2116	3116	18																
2/840000+891000	Sonstige Wertaufholungen / Bestandsvermehrungen am kurzfristigen und langfristigen Vermögen	2117																		
<b>SU 21 / 31</b>	<b>Summe Erträge / Einzahlungen operative Gebarung</b>																			
1/840000-400000	Geringwertige Wirtschaftsgüter (GWG)	2221	3221	23																
1/840000-400100	Dienstbekleidung	2221	3221	23																
1/840000-413000	Hausholzabläse	2221	3221	23																
1/840000-457000	Druckwerke	2221	3221	23																
1/840000-510000	Geldbezüge Vertragsbedienstete der Verwaltung	2211	3211	20																
1/840000-565000	Mehrleistungsvergütungen	2211	3211	20																
1/840000-566000	Zuwendungen für Dienstjubiläen	2212	3212	20																
1/840000-569000	Sonstige Nebengebühren	2211	3211	20																
1/840000-580000	Dienstgeberbeiträge zum Ausgleichsfonds für Familienbeihilfen	2212	3212	20																
1/840000-582000	Sonstige Dienstgeberbeiträge zur sozialen Sicherheit	2212	3212	20																
1/840000-591000	Dotierung von Rückstellungen für Abfertigungen	2214																		
1/840000-592000	Dotierung von Rückstellungen für Jubiläumsszuwendungen	2214																		
1/840000-610000	Instandhaltung Grund und Boden	2224	3224	24																
1/840000-617000	Fahrzeug- und Maschinenkosten	2224	3224	24																

	MVAG	MVAG	QU	Ergebnisvoranschlag			Finanzierungsvoranschlag			
				EH	FH	VA 2022	VA 2021	RA 2020	VA 2022	VA 2021
1/840000-618400	Baumpflege	2224	3224	24	30 000,00	27 000,00	24 775,00	30 000,00	27 000,00	23 827,75
1/840000-631000	Telekommunikationsdienste	2222	3222	24	500,00	500,00	372,01	500,00	500,00	375,84
1/840000-680000	Planmäßige Abschreibung	2226			39 800,00	11 400,00	15 878,75	0,00	0,00	0,00
1/840000-683000	Verluste aus dem Abgang von Sachanlagen und immateriellen Vermögenswerten	2226			144 400,00	20 000,00	539 953,81	0,00	0,00	0,00
1/840000-691000	Uneinbringliche Forderungen	2225	3225	24	100,00	100,00	0,00	100,00	100,00	0,00
1/840000-700000	Pachtzinse	2223	3223	24	66 000,00	66 000,00	71 704,25	66 000,00	60 800,00	71 704,25
5/840000-710000	Öffentliche Abgaben	2225	3225	24	80 000,00	30 000,00	38 585,05	80 000,00	30 000,00	38 585,05
1/840000-710000	Öffentliche Abgaben	2225	3225	24	29 000,00	29 000,00	188 364,08	29 000,00	29 000,00	188 364,08
1/840000-710100	Kommunalsteuer	2225	3225	24	4 700,00	4 400,00	4 063,09	4 700,00	4 400,00	4 063,09
1/840000-724000	Reisegebühren	2225	3225	24	200,00	100,00	151,93	200,00	100,00	151,93
1/840000-728500	Leistungsentgelte an Firmen	2225	3225	24	57 000,00	40 000,00	22 924,52	57 000,00	40 000,00	28 818,65
5/840000-728500	Entgelte für sonstige Leistungen	2225	3225	24	0,00	0,00	93,00	0,00	0,00	93,00
1/840000-728800	Vergütung Bauhofleistungen	2225	3225	24	36 500,00	36 500,00	41 625,95	36 500,00	36 500,00	41 625,95
5/840000-729960	Sonstige Ausgabe - Übernahme 2019	2225	3225	24	0,00	0,00	8 912,00	0,00	0,00	8 912,00
1/840000-764000	Ablösen Gartenfeld	2234	3234	27	5 000,00	5 000,00	5 800,00	5 000,00	5 000,00	5 800,00
<b>SU 22 / 32</b>	<b>Summe Aufwendungen / Auszahlungen operative Gebarung</b>				<b>769 000,00</b>	<b>553 200,00</b>	<b>1 217 914,92</b>	<b>581 200,00</b>	<b>513 700,00</b>	<b>640 196,44</b>
<b>SA 0 / SA 1</b>	<b>(0) Nettoergebnis (21 - 22) / (1) Geldfluss operative Gebarung (31 - 32)</b>				<b>1 117 600,00</b>	<b>7 100,00</b>	<b>323 632,41</b>	<b>-50 800,00</b>	<b>-18 200,00</b>	<b>-126 563,78</b>
6/840000+894001	Entnahmen von zweckgebundenen Haushaltsrücklagen	2301			0,00	250 000,00	0,00	0,00	0,00	0,00
<b>SU 23</b>	<b>Summe Haushaltsrücklagen</b>				<b>0,00</b>	<b>250 000,00</b>	<b>0,00</b>	<b>0,00</b>	<b>0,00</b>	<b>0,00</b>
<b>SA00</b>	<b>Nettoergebnis nach Zuw./Entn. Haushaltsrücklagen (Saldo 0 +/- SU23)</b>				<b>1 117 600,00</b>	<b>257 100,00</b>	<b>323 632,41</b>			
<b>Investive Gebarung</b>										
6/840000+001000	Verkauf von Grundstücken		3312	30	0,00	0,00	0,00	0,00	0,00	8 912,00
2/840000+010100	Ablöse - Gartenfeldhütten		3313	30	0,00	0,00	0,00	0,00	0,00	14 510,00
6/840000+801000	Veräußerungen von Grundstücken und Grundstückseinrichtungen		3312	30	0,00	0,00	0,00	360 000,00	50 000,00	533 369,88
6/840000+802000	Veräußerungen von Gebäuden und Bauten		3313	30	0,00	0,00	0,00	985 000,00	0,00	0,00
2/840000+802000	Veräußerungen von Gebäuden und Bauten		3313	30	0,00	0,00	0,00	6 000,00	6 000,00	5 750,00
<b>SU 33</b>	<b>Summe Einzahlungen investive Gebarung</b>							<b>1 351 000,00</b>	<b>56 000,00</b>	<b>562 541,88</b>
5/840000-001000	Grundstücksankauf		3412	40	0,00	0,00	0,00	406 000,00	270 000,00	415 026,10
5/840000-010000	Gebäude und Bauten		3413	40	0,00	0,00	0,00	715 000,00	0,00	318 894,00
1/840000-070000	Aktivierungsfähige Rechte (immaterielle Vermögenswerte)		3411	42	0,00	0,00	0,00	388 000,00	0,00	0,00
<b>SU 34</b>	<b>Summe Auszahlungen investive Gebarung</b>							<b>1 509 000,00</b>	<b>270 000,00</b>	<b>733 920,10</b>
<b>SA2</b>	<b>Saldo (2) Geldfluss aus der Investiven Gebarung (33 - 34)</b>							<b>-158 000,00</b>	<b>-214 000,00</b>	<b>-171 378,22</b>
<b>SA3</b>	<b>Saldo (3) Nettofinanzierungssaldo (Saldo 1 + Saldo 2)</b>							<b>-208 800,00</b>	<b>-232 200,00</b>	<b>-297 942,00</b>

	MVAG EH	MVAG FH	QU	Ergebnisvoranschlag			Finanzierungsvoranschlag			
				VA 2022	VA 2021	RA 2020	VA 2022	VA 2021	RA 2020	
<b>Finanzierungstätigkeit</b>										
<b>SU 35</b>							<b>0,00</b>	<b>0,00</b>	<b>0,00</b>	
	<b>Summe Einzahlungen aus der Finanzierungstätigkeit</b>									
<b>SU 36</b>							<b>0,00</b>	<b>0,00</b>	<b>0,00</b>	
	<b>Summe Auszahlungen aus der Finanzierungstätigkeit</b>									
<b>SA4</b>							<b>0,00</b>	<b>0,00</b>	<b>0,00</b>	
	<b>Saldo (4) Geldfluss aus der Finanzierungstätigkeit (35 – 36)</b>									
<b>SA5</b>							<b>-208 800,00</b>	<b>-232 200,00</b>	<b>-297 942,00</b>	
	<b>Saldo (5) Geldfluss aus der voranschlagswirksamen Gebarung (Saldo 3 + Saldo 4)</b>									
<b>846 Wohn- und Geschäftsgebäude (soweit nicht bei 853)</b>										
<b>846200 STADT DES MITEINANDERS</b>										
<b>Operative Gebarung</b>										
<b>SU 21 / 31</b>				<b>0,00</b>	<b>0,00</b>	<b>0,00</b>	<b>0,00</b>	<b>0,00</b>	<b>0,00</b>	
	<b>Summe Erträge / Einzahlungen operative Gebarung</b>									
1/846200-510000	Geldbezüge der Vertragsbediensteten der Verwaltung	2211	3211	20	1 500,00	1 400,00	0,00	1 500,00	1 400,00	0,00
1/846200-565000	Mehrleistungsvergütungen	2211	3211	20	100,00	100,00	0,00	100,00	100,00	0,00
1/846200-569000	Sonstige Nebengebühren	2211	3211	20	100,00	100,00	0,00	100,00	100,00	0,00
1/846200-580000	Dienstgeberbeiträge zum Ausgleichsfonds für Familienbeihilfen	2212	3212	20	100,00	100,00	0,00	100,00	100,00	0,00
1/846200-582000	Sonstige Dienstgeberbeiträge zur sozialen Sicherheit	2212	3212	20	400,00	400,00	0,00	400,00	400,00	0,00
1/846200-591000	Dotierung von Rückstellungen für Abfertigungen	2214			100,00	200,00	0,00	0,00	0,00	0,00
1/846200-650000	Kreditzinsen	2241	3241	25	100,00	100,00	68,64	100,00	100,00	68,64
1/846200-680000	Planmäßige Abschreibung	2226			7 800,00	7 800,00	7 793,26	0,00	0,00	0,00
1/846200-724000	Reisegebühren	2225	3225	24	100,00	100,00	0,00	100,00	100,00	0,00
5/846200-728500	Leistungsentgelte an Firmen	2225	3225	24	0,00	0,00	692,51	0,00	0,00	692,51
<b>SU 22 / 32</b>				<b>10 300,00</b>	<b>10 300,00</b>	<b>8 554,41</b>	<b>2 400,00</b>	<b>2 300,00</b>	<b>761,15</b>	
	<b>Summe Aufwendungen / Auszahlungen operative Gebarung</b>									
<b>SA 0 / SA 1</b>				<b>-10 300,00</b>	<b>-10 300,00</b>	<b>-8 554,41</b>	<b>-2 400,00</b>	<b>-2 300,00</b>	<b>-761,15</b>	
	<b>(0) Nettoergebnis (21 - 22) / (1) Geldfluss operative Gebarung (31 – 32)</b>									
<b>SU 23</b>				<b>0,00</b>	<b>0,00</b>	<b>0,00</b>	<b>0,00</b>	<b>0,00</b>	<b>0,00</b>	
	<b>Summe Haushaltsrücklagen</b>									
<b>SA00</b>				<b>-10 300,00</b>	<b>-10 300,00</b>	<b>-8 554,41</b>				
	<b>Nettoergebnis nach Zuw./Entn. Haushaltsrücklagen (Saldo 0 +/- SU23)</b>									
<b>Investive Gebarung</b>										
<b>SU 33</b>							<b>0,00</b>	<b>0,00</b>	<b>0,00</b>	
	<b>Summe Einzahlungen investive Gebarung</b>									
<b>SU 34</b>							<b>0,00</b>	<b>0,00</b>	<b>0,00</b>	
	<b>Summe Auszahlungen investive Gebarung</b>									
<b>SA2</b>							<b>0,00</b>	<b>0,00</b>	<b>0,00</b>	
	<b>Saldo (2) Geldfluss aus der Investiven Gebarung (33 – 34)</b>									
<b>SA3</b>							<b>-2 400,00</b>	<b>-2 300,00</b>	<b>-761,15</b>	
	<b>Saldo (3) Nettofinanzierungssaldo (Saldo 1 + Saldo 2)</b>									
<b>Finanzierungstätigkeit</b>										
<b>SU 35</b>							<b>0,00</b>	<b>0,00</b>	<b>0,00</b>	
	<b>Summe Einzahlungen aus der Finanzierungstätigkeit</b>									
1/846200-346800	Darlehen Hypo NOE		3614	65	0,00	0,00	0,00	2 200,00	2 200,00	995,57
<b>SU 36</b>							<b>2 200,00</b>	<b>2 200,00</b>	<b>995,57</b>	
	<b>Summe Auszahlungen aus der Finanzierungstätigkeit</b>									
<b>SA4</b>							<b>-2 200,00</b>	<b>-2 200,00</b>	<b>-995,57</b>	
	<b>Saldo (4) Geldfluss aus der Finanzierungstätigkeit (35 – 36)</b>									

		MVAG			Ergebnisvoranschlag			Finanzierungsvoranschlag		
		EH	FH	QU	VA 2022	VA 2021	RA 2020	VA 2022	VA 2021	RA 2020
<b>SA5</b>	<b>Saldo (5) Geldfluss aus der voranschlagswirksamen Gebarung (Saldo 3 + Saldo 4)</b>							<b>-4 600,00</b>	<b>-4 500,00</b>	<b>-1 756,72</b>
<b>85</b>	<b>Betriebe mit marktbestimmter Tätigkeit</b>									
<b>850</b>	<b>Betriebe der Wasserversorgung</b>									
<b>850000</b>	<b>BETRIEBE DER WASSERVERSORGUNG</b>									
<b>Operative Gebarung</b>										
2/850000+810000	Leistungserlös	2114	3114	13	60 000,00	60 000,00	116 554,98	60 000,00	60 000,00	105 945,14
2/850000+813000	Erträge aus der Auflösung von Investitionszuschüssen (Kapitaltransfers)	2127			405 700,00	409 000,00	413 163,84	0,00	0,00	0,00
6/850000+829000	Entnahme aus Rücklage - nicht voranschlagswirksame Gebarung	2116	3116	18	200 000,00	0,00	0,00	200 000,00	0,00	0,00
2/850000+829000	Schadensvergütungen	2116	3116	18	800,00	800,00	0,00	800,00	800,00	0,00
6/850000+829960	Sonstige Einnahme - Übernahme 2019	2116	3116	18	0,00	0,00	85 737,57	0,00	0,00	85 737,57
2/850000+852300	Bereitstellungsgebühr	2113	3113	12	928 000,00	870 000,00	859 965,89	928 000,00	870 000,00	860 475,17
2/850000+852400	Wasserbezugsgebühr	2113	3113	12	1 694 000,00	1 540 000,00	1 377 970,54	1 694 000,00	1 540 000,00	1 384 461,50
2/850000+860100	Transfers von Bund, Bundesfonds und Bundeskammern	2121	3121	15	64 100,00	62 500,00	60 832,88	64 100,00	62 500,00	60 832,88
<b>SU 21 / 31</b>	<b>Summe Erträge / Einzahlungen operative Gebarung</b>				<b>3 352 600,00</b>	<b>2 942 300,00</b>	<b>2 914 225,70</b>	<b>2 946 900,00</b>	<b>2 533 300,00</b>	<b>2 497 452,26</b>
1/850000-400000	Geringwertige Wirtschaftsgüter (GWG)	2221	3221	23	7 000,00	7 000,00	0,00	7 000,00	7 000,00	0,00
1/850000-400100	Dienstbekleidung	2221	3221	23	1 800,00	1 800,00	1 564,86	1 800,00	1 800,00	1 564,86
1/850000-402000	Werkzeuge	2221	3221	23	3 000,00	3 000,00	1 253,02	3 000,00	3 000,00	1 202,68
1/850000-420000	Roh-, Hilfs- und Baustoffe	2221	3221	23	25 000,00	0,00	109 514,63	25 000,00	0,00	107 553,63
1/850000-452000	Treibstoffe	2221	3221	23	11 000,00	11 000,00	10 653,84	11 000,00	11 000,00	6 801,06
1/850000-454000	Reinigungsmaterial/Desinfektion	2221	3221	23	50 000,00	50 000,00	196,84	50 000,00	50 000,00	196,84
1/850000-457000	Druckwerke	2221	3221	23	100,00	100,00	178,95	100,00	100,00	178,95
1/850000-510000	Geldbezüge Vertragsbedienstete der Verwaltung	2211	3211	20	42 500,00	37 600,00	27 164,58	42 500,00	37 600,00	27 164,58
1/850000-565000	Mehrleistungsvergütungen	2211	3211	20	17 500,00	18 500,00	14 733,05	17 500,00	18 500,00	14 733,05
1/850000-569000	Sonstige Nebengebühren	2211	3211	20	1 200,00	200,00	73,29	1 200,00	200,00	73,29
1/850000-580000	Dienstgeberbeiträge zum Ausgleichsfonds für Familienbeihilfen	2212	3212	20	1 800,00	1 900,00	1 696,80	1 800,00	1 900,00	1 696,80
1/850000-582000	Sonstige Dienstgeberbeiträge zur sozialen Sicherheit	2212	3212	20	9 400,00	8 200,00	5 710,97	9 400,00	8 200,00	5 710,97
1/850000-591000	Dotierung von Rückstellungen für Abfertigungen	2214			700,00	400,00	646,58	0,00	0,00	0,00
1/850000-592000	Dotierung von Rückstellungen für Jubiläumswendungen	2214			800,00	1 100,00	405,08	0,00	0,00	0,00
1/850000-600000	Strom	2222	3222	24	249 100,00	162 300,00	122 273,06	249 100,00	162 300,00	126 083,34
1/850000-610000	Instandhaltung Brunnenfeld I u. II Grund	2224	3224	24	5 000,00	5 000,00	0,00	5 000,00	5 000,00	0,00
1/850000-612000	Instandhaltung der Anlagen	2224	3224	24	290 000,00	290 000,00	145 612,38	290 000,00	290 000,00	145 195,87

		MVAG			Ergebnisvoranschlag			Finanzierungsvoranschlag		
		EH	FH	QU	VA 2022	VA 2021	RA 2020	VA 2022	VA 2021	RA 2020
1/850000-612200	Instandhaltung der Nebenanlagen	2224	3224	24	15 000,00	15 000,00	13 497,27	15 000,00	15 000,00	15 713,95
1/850000-614000	Instandhaltung Gebäude Wasserwerke/Brunnen	2224	3224	24	10 000,00	10 000,00	16 405,53	10 000,00	10 000,00	17 913,76
1/850000-616000	Maschineninstandhaltungs- u. Betriebskosten UV-Anlage	2224	3224	24	47 000,00	47 000,00	7 014,64	47 000,00	47 000,00	6 042,85
1/850000-617000	Fahrzeug- und Maschinenkosten	2224	3224	24	16 000,00	16 000,00	10 622,07	16 000,00	16 000,00	10 618,37
1/850000-618000	Instandhaltung der Einrichtung	2224	3224	24	3 000,00	3 000,00	1 314,27	3 000,00	3 000,00	1 314,27
1/850000-630000	Porto	2222	3222	24	4 700,00	4 700,00	3 333,33	4 700,00	4 700,00	3 333,33
1/850000-631000	Telekommunikationsdienste	2222	3222	24	5 000,00	5 000,00	4 784,12	5 000,00	5 000,00	4 640,37
1/850000-640000	Prüfungskosten	2222	3222	24	85 000,00	85 000,00	119 128,59	85 000,00	85 000,00	119 128,59
1/850000-650000	Kreditzinsen	2241	3241	25	81 700,00	67 300,00	63 772,42	81 700,00	67 300,00	63 772,42
1/850000-670000	Versicherungen	2222	3222	24	10 500,00	9 500,00	9 363,45	10 500,00	9 500,00	9 363,45
1/850000-680000	Planmäßige Abschreibung	2226			1 078 100,00	1 089 500,00	1 109 813,97	0,00	0,00	0,00
1/850000-710000	Öffentliche Abgaben	2225	3225	24	1 500,00	1 500,00	1 969,44	1 500,00	1 500,00	1 969,44
1/850000-710100	Kommunalsteuer	2225	3225	24	1 900,00	1 800,00	1 305,31	1 900,00	1 800,00	1 305,31
1/850000-710200	Brunnenschutzgebietsabgabe	2225	3225	24	550 000,00	550 000,00	550 000,00	550 000,00	550 000,00	550 000,00
1/850000-710300	Gebrauchsabgabe	2225	3225	24	42 000,00	38 400,00	41 150,75	42 000,00	38 400,00	41 150,75
1/850000-724000	Reisegebühren	2225	3225	24	600,00	200,00	0,00	600,00	200,00	0,00
1/850000-728000	Schulungskosten	2225	3225	24	5 000,00	5 000,00	1 158,50	5 000,00	5 000,00	1 158,50
1/850000-728500	Leistungsentgelte an Firmen	2225	3225	24	14 400,00	14 400,00	47 718,52	14 400,00	14 400,00	50 218,39
1/850000-728800	Vergütung Bauhofleistungen	2225	3225	24	240 000,00	153 600,00	249 458,01	240 000,00	153 600,00	249 458,01
1/850000-729000	Sonstige Aufwendungen - Zuführung an Rücklage nicht voranschlagswirksame Gebarung	2225	3225	24	0,00	0,00	200 000,00	0,00	0,00	200 000,00
1/850000-729910	Zuführung Grundwassersanierung	2225	3225	24	98 000,00	98 000,00	73 927,84	98 000,00	98 000,00	73 927,84
5/850000-729911	Sonstige Aufwendungen (Zuführung an andere Projekte)	2225	3225	24	0,00	0,00	248 089,96	0,00	0,00	248 089,96
5/850000-729960	Sonstige Ausgabe - Übernahme 2019	2225	3225	24	0,00	0,00	85 737,57	0,00	0,00	85 737,57
<b>SU 22 / 32</b>	<b>Summe Aufwendungen / Auszahlungen operative Gebarung</b>				<b>3 025 300,00</b>	<b>2 813 000,00</b>	<b>3 301 243,49</b>	<b>1 945 700,00</b>	<b>1 722 000,00</b>	<b>2 193 013,05</b>
<b>SA 0 / SA 1</b>	<b>(0) Nettoergebnis (21 - 22) / (1) Geldfluss operative Gebarung (31 - 32)</b>				<b>327 300,00</b>	<b>129 300,00</b>	<b>-387 017,79</b>	<b>1 001 200,00</b>	<b>811 300,00</b>	<b>304 439,21</b>
<b>SU 23</b>	<b>Summe Haushaltsrücklagen</b>				<b>0,00</b>	<b>0,00</b>	<b>0,00</b>	<b>0,00</b>	<b>0,00</b>	<b>0,00</b>
<b>SA00</b>	<b>Nettoergebnis nach Zuw./Entn. Haushaltsrücklagen (Saldo 0 +/- SU23)</b>				<b>327 300,00</b>	<b>129 300,00</b>	<b>-387 017,79</b>			
<b>Investive Gebarung</b>										
2/850000+300000	Kapitaltransfers von Bund, Bundesfonds und Bundeskammern		3331	33	0,00	0,00	0,00	81 900,00	61 000,00	67 866,14
6/850000+307000	Anschlussabgaben		3334	34	0,00	0,00	0,00	100 000,00	100 000,00	466 549,30
<b>SU 33</b>	<b>Summe Einzahlungen investive Gebarung</b>							<b>181 900,00</b>	<b>161 000,00</b>	<b>534 415,44</b>
5/850000-004000	Wasser- und Abwasserbauten und - anlagen		3412	40	0,00	0,00	0,00	100 000,00	100 000,00	132 721,77
1/850000-004100	Herstellung von Hausanschlüssen		3412	40	0,00	0,00	0,00	31 500,00	31 500,00	38 656,35

		MVAG	MVAG	QU	Ergebnisvoranschlag			Finanzierungsvoranschlag		
					EH	FH		VA 2022	VA 2021	RA 2020
1/850000-004200	Erweiterung von Anlagen		3412	40	0,00	0,00	0,00	10 000,00	10 000,00	7 192,82
1/850000-020000	Maschinenankauf		3414	41	0,00	0,00	0,00	5 000,00	5 000,00	4 166,67
1/850000-020200	Erneuerung von maschinellen Anlagen		3414	41	0,00	0,00	0,00	40 000,00	40 000,00	19 953,11
1/850000-030000	Werkzeuge und sonstige Erzeugungsmittel		3414	41	0,00	0,00	0,00	0,00	0,00	584,02
1/850000-040000	Fahrzeuge		3414	41	0,00	0,00	0,00	30 000,00	0,00	0,00
5/850000-050000	Baukosten		3412	40	0,00	0,00	0,00	200 000,00	0,00	0,00
<b>SU 34</b>	<b>Summe Auszahlungen investive Gebarung</b>							<b>416 500,00</b>	<b>186 500,00</b>	<b>203 274,74</b>
<b>SA2</b>	<b>Saldo (2) Geldfluss aus der Investiven Gebarung (33 – 34)</b>							<b>-234 600,00</b>	<b>-25 500,00</b>	<b>331 140,70</b>
<b>SA3</b>	<b>Saldo (3) Nettofinanzierungssaldo (Saldo 1 + Saldo 2)</b>							<b>766 600,00</b>	<b>785 800,00</b>	<b>635 579,91</b>
<b>Finanzierungstätigkeit</b>										
<b>SU 35</b>	<b>Summe Einzahlungen aus der Finanzierungstätigkeit</b>							<b>0,00</b>	<b>0,00</b>	<b>0,00</b>
1/850000-340000	Darlehen Bund		3611	64	0,00	0,00	0,00	34 800,00	34 200,00	33 500,57
1/850000-346000	Darlehen Erste Bank		3614	65	0,00	0,00	0,00	66 800,00	66 700,00	33 373,62
1/850000-346100	Darlehen Raiffeisenbank Tulln		3614	65	0,00	0,00	0,00	171 200,00	169 400,00	105 057,59
1/850000-346200	Darlehen Volksbank NÖ AG		3614	65	0,00	0,00	0,00	23 100,00	22 700,00	22 405,99
1/850000-346300	Darlehen Oberbank Tulln		3614	65	0,00	0,00	0,00	0,00	9 100,00	24 637,66
1/850000-346500	Darlehen Bank Austria-UniCredit		3614	65	0,00	0,00	0,00	135 900,00	134 500,00	77 940,91
1/850000-346600	Darlehen BAWAG-PSK		3614	65	0,00	0,00	0,00	219 300,00	167 800,00	68 776,58
<b>SU 36</b>	<b>Summe Auszahlungen aus der Finanzierungstätigkeit</b>							<b>651 100,00</b>	<b>604 400,00</b>	<b>365 692,92</b>
<b>SA4</b>	<b>Saldo (4) Geldfluss aus der Finanzierungstätigkeit (35 – 36)</b>							<b>-651 100,00</b>	<b>-604 400,00</b>	<b>-365 692,92</b>
<b>SA5</b>	<b>Saldo (5) Geldfluss aus der voranschlagswirksamen Gebarung (Saldo 3 + Saldo 4)</b>							<b>115 500,00</b>	<b>181 400,00</b>	<b>269 886,99</b>
<b>850001</b>	<b>Wasser Sanierung Innenstadt</b>									
<b>Operative Gebarung</b>										
<b>SU 21 / 31</b>	<b>Summe Erträge / Einzahlungen operative Gebarung</b>				<b>0,00</b>	<b>0,00</b>	<b>0,00</b>	<b>0,00</b>	<b>0,00</b>	<b>0,00</b>
1/850001-680000	Planmäßige Abschreibung		2226		16 200,00	0,00	0,00	0,00	0,00	0,00
<b>SU 22 / 32</b>	<b>Summe Aufwendungen / Auszahlungen operative Gebarung</b>				<b>16 200,00</b>	<b>0,00</b>	<b>0,00</b>	<b>0,00</b>	<b>0,00</b>	<b>0,00</b>
<b>SA 0 / SA 1</b>	<b>(0) Nettoergebnis (21 - 22) / (1) Geldfluss operative Gebarung (31 – 32)</b>				<b>-16 200,00</b>	<b>0,00</b>	<b>0,00</b>	<b>0,00</b>	<b>0,00</b>	<b>0,00</b>
<b>SU 23</b>	<b>Summe Haushaltsrücklagen</b>				<b>0,00</b>	<b>0,00</b>	<b>0,00</b>	<b>0,00</b>	<b>0,00</b>	<b>0,00</b>
<b>SA00</b>	<b>Nettoergebnis nach Zuw./Entn. Haushaltsrücklagen (Saldo 0 +/- SU23)</b>				<b>-16 200,00</b>	<b>0,00</b>	<b>0,00</b>	<b>0,00</b>	<b>0,00</b>	<b>0,00</b>
<b>Investive Gebarung</b>										
<b>SU 33</b>	<b>Summe Einzahlungen investive Gebarung</b>							<b>0,00</b>	<b>0,00</b>	<b>0,00</b>
5/850001-004100	Wasser- und Abwasserbauten und -anlagen		3412	40	0,00	0,00	0,00	260 000,00	380 000,00	0,00
<b>SU 34</b>	<b>Summe Auszahlungen investive Gebarung</b>							<b>260 000,00</b>	<b>380 000,00</b>	<b>0,00</b>
<b>SA2</b>	<b>Saldo (2) Geldfluss aus der Investiven Gebarung (33 – 34)</b>							<b>-260 000,00</b>	<b>-380 000,00</b>	<b>0,00</b>
<b>SA3</b>	<b>Saldo (3) Nettofinanzierungssaldo (Saldo 1 + Saldo 2)</b>							<b>-260 000,00</b>	<b>-380 000,00</b>	<b>0,00</b>

	MVAG EH	MVAG FH	QU	Ergebnisvoranschlag			Finanzierungsvoranschlag			
				VA 2022	VA 2021	RA 2020	VA 2022	VA 2021	RA 2020	
<b>Finanzierungstätigkeit</b>										
6/850001+346000		Bankdarlehen	3514	55	0,00	0,00	0,00	260 000,00	380 000,00	0,00
<b>SU 35</b>	<b>Summe Einzahlungen aus der Finanzierungstätigkeit</b>							<b>260 000,00</b>	<b>380 000,00</b>	<b>0,00</b>
<b>SU 36</b>	<b>Summe Auszahlungen aus der Finanzierungstätigkeit</b>							<b>0,00</b>	<b>0,00</b>	<b>0,00</b>
<b>SA4</b>	<b>Saldo (4) Geldfluss aus der Finanzierungstätigkeit (35 – 36)</b>							<b>260 000,00</b>	<b>380 000,00</b>	<b>0,00</b>
<b>SA5</b>	<b>Saldo (5) Geldfluss aus der voranschlagswirksamen Gebarung (Saldo 3 + Saldo 4)</b>							<b>0,00</b>	<b>0,00</b>	<b>0,00</b>
<b>850002 Wasserleitung Nitzing Erweiterung Landstraße</b>										
<b>Operative Gebarung</b>										
<b>SU 21 / 31</b>	<b>Summe Erträge / Einzahlungen operative Gebarung</b>				<b>0,00</b>	<b>0,00</b>	<b>0,00</b>	<b>0,00</b>	<b>0,00</b>	<b>0,00</b>
1/850002-680000		Planmäßige Abschreibung	2226		3 100,00	0,00	0,00	0,00	0,00	0,00
<b>SU 22 / 32</b>	<b>Summe Aufwendungen / Auszahlungen operative Gebarung</b>				<b>3 100,00</b>	<b>0,00</b>	<b>0,00</b>	<b>0,00</b>	<b>0,00</b>	<b>0,00</b>
<b>SA 0 / SA 1</b>	<b>(0) Nettoergebnis (21 - 22) / (1) Geldfluss operative Gebarung (31 – 32)</b>				<b>-3 100,00</b>	<b>0,00</b>	<b>0,00</b>	<b>0,00</b>	<b>0,00</b>	<b>0,00</b>
<b>SU 23</b>	<b>Summe Haushaltsrücklagen</b>				<b>0,00</b>	<b>0,00</b>	<b>0,00</b>	<b>0,00</b>	<b>0,00</b>	<b>0,00</b>
<b>SA00</b>	<b>Nettoergebnis nach Zuw./Entn. Haushaltsrücklagen (Saldo 0 +/- SU23)</b>				<b>-3 100,00</b>	<b>0,00</b>	<b>0,00</b>			
<b>Investive Gebarung</b>										
<b>SU 33</b>	<b>Summe Einzahlungen investive Gebarung</b>							<b>0,00</b>	<b>0,00</b>	<b>0,00</b>
5/850002-004000		Wasser- und Abwasserbauten und -anlagen	3412	40	0,00	0,00	0,00	100 000,00	150 000,00	0,00
<b>SU 34</b>	<b>Summe Auszahlungen investive Gebarung</b>							<b>100 000,00</b>	<b>150 000,00</b>	<b>0,00</b>
<b>SA2</b>	<b>Saldo (2) Geldfluss aus der Investiven Gebarung (33 – 34)</b>							<b>-100 000,00</b>	<b>-150 000,00</b>	<b>0,00</b>
<b>SA3</b>	<b>Saldo (3) Nettofinanzierungssaldo (Saldo 1 + Saldo 2)</b>							<b>-100 000,00</b>	<b>-150 000,00</b>	<b>0,00</b>
<b>Finanzierungstätigkeit</b>										
6/850002+346000		Bankdarlehen	3514	55	0,00	0,00	0,00	100 000,00	150 000,00	0,00
<b>SU 35</b>	<b>Summe Einzahlungen aus der Finanzierungstätigkeit</b>							<b>100 000,00</b>	<b>150 000,00</b>	<b>0,00</b>
<b>SU 36</b>	<b>Summe Auszahlungen aus der Finanzierungstätigkeit</b>							<b>0,00</b>	<b>0,00</b>	<b>0,00</b>
<b>SA4</b>	<b>Saldo (4) Geldfluss aus der Finanzierungstätigkeit (35 – 36)</b>							<b>100 000,00</b>	<b>150 000,00</b>	<b>0,00</b>
<b>SA5</b>	<b>Saldo (5) Geldfluss aus der voranschlagswirksamen Gebarung (Saldo 3 + Saldo 4)</b>							<b>0,00</b>	<b>0,00</b>	<b>0,00</b>
<b>850003 Wasser Gartenfeld VI</b>										
<b>Operative Gebarung</b>										
6/850003+829911		Sonstige Erträge (Zuführung von 850000)	2116	3116	18	0,00	0,00	33 716,08	0,00	0,00
<b>SU 21 / 31</b>	<b>Summe Erträge / Einzahlungen operative Gebarung</b>				<b>0,00</b>	<b>0,00</b>	<b>33 716,08</b>	<b>0,00</b>	<b>0,00</b>	<b>33 716,08</b>
<b>SU 22 / 32</b>	<b>Summe Aufwendungen / Auszahlungen operative Gebarung</b>				<b>0,00</b>	<b>0,00</b>	<b>0,00</b>	<b>0,00</b>	<b>0,00</b>	<b>0,00</b>
<b>SA 0 / SA 1</b>	<b>(0) Nettoergebnis (21 - 22) / (1) Geldfluss operative Gebarung (31 – 32)</b>				<b>0,00</b>	<b>0,00</b>	<b>33 716,08</b>	<b>0,00</b>	<b>0,00</b>	<b>33 716,08</b>
<b>SU 23</b>	<b>Summe Haushaltsrücklagen</b>				<b>0,00</b>	<b>0,00</b>	<b>0,00</b>	<b>0,00</b>	<b>0,00</b>	<b>0,00</b>
<b>SA00</b>	<b>Nettoergebnis nach Zuw./Entn. Haushaltsrücklagen (Saldo 0 +/- SU23)</b>				<b>0,00</b>	<b>0,00</b>	<b>33 716,08</b>			

	MVAG EH	MVAG FH	QU	Ergebnisvoranschlag			Finanzierungsvoranschlag		
				VA 2022	VA 2021	RA 2020	VA 2022	VA 2021	RA 2020
<b>Investive Gebarung</b>									
<b>SU 33</b>	<b>Summe Einzahlungen investive Gebarung</b>						<b>0,00</b>	<b>0,00</b>	<b>0,00</b>
5/850003-004000	Wasser-, Abwasserbauten und -anlagen	3412	40	0,00	0,00	0,00	0,00	0,00	33 716,08
<b>SU 34</b>	<b>Summe Auszahlungen investive Gebarung</b>						<b>0,00</b>	<b>0,00</b>	<b>33 716,08</b>
<b>SA2</b>	<b>Saldo (2) Geldfluss aus der Investiven Gebarung (33 – 34)</b>						<b>0,00</b>	<b>0,00</b>	<b>-33 716,08</b>
<b>SA3</b>	<b>Saldo (3) Nettofinanzierungssaldo (Saldo 1 + Saldo 2)</b>						<b>0,00</b>	<b>0,00</b>	<b>0,00</b>
<b>Finanzierungstätigkeit</b>									
<b>SU 35</b>	<b>Summe Einzahlungen aus der Finanzierungstätigkeit</b>						<b>0,00</b>	<b>0,00</b>	<b>0,00</b>
<b>SU 36</b>	<b>Summe Auszahlungen aus der Finanzierungstätigkeit</b>						<b>0,00</b>	<b>0,00</b>	<b>0,00</b>
<b>SA4</b>	<b>Saldo (4) Geldfluss aus der Finanzierungstätigkeit (35 – 36)</b>						<b>0,00</b>	<b>0,00</b>	<b>0,00</b>
<b>SA5</b>	<b>Saldo (5) Geldfluss aus der voranschlagswirksamen Gebarung (Saldo 3 + Saldo 4)</b>						<b>0,00</b>	<b>0,00</b>	<b>0,00</b>
<b>850004 Wasserleitung Langenlebarn Erweiterung Bahnstraße</b>									
<b>Operative Gebarung</b>									
<b>SU 21 / 31</b>	<b>Summe Erträge / Einzahlungen operative Gebarung</b>			<b>0,00</b>	<b>0,00</b>	<b>0,00</b>	<b>0,00</b>	<b>0,00</b>	<b>0,00</b>
1/850004-680000	Planmäßige Abschreibung	2226		100,00	0,00	0,00	0,00	0,00	0,00
<b>SU 22 / 32</b>	<b>Summe Aufwendungen / Auszahlungen operative Gebarung</b>			<b>100,00</b>	<b>0,00</b>	<b>0,00</b>	<b>0,00</b>	<b>0,00</b>	<b>0,00</b>
<b>SA 0 / SA 1</b>	<b>(0) Nettoergebnis (21 - 22) / (1) Geldfluss operative Gebarung (31 – 32)</b>			<b>-100,00</b>	<b>0,00</b>	<b>0,00</b>	<b>0,00</b>	<b>0,00</b>	<b>0,00</b>
<b>SU 23</b>	<b>Summe Haushaltsrücklagen</b>			<b>0,00</b>	<b>0,00</b>	<b>0,00</b>	<b>0,00</b>	<b>0,00</b>	<b>0,00</b>
<b>SA00</b>	<b>Nettoergebnis nach Zuw./Entn. Haushaltsrücklagen (Saldo 0 +/- SU23)</b>			<b>-100,00</b>	<b>0,00</b>	<b>0,00</b>	<b>0,00</b>	<b>0,00</b>	<b>0,00</b>
<b>Investive Gebarung</b>									
<b>SU 33</b>	<b>Summe Einzahlungen investive Gebarung</b>						<b>0,00</b>	<b>0,00</b>	<b>0,00</b>
5/850004-004000	Wasser- und Abwasserbauten und -anlagen	3412	40	0,00	0,00	0,00	0,00	150 000,00	0,00
<b>SU 34</b>	<b>Summe Auszahlungen investive Gebarung</b>						<b>0,00</b>	<b>150 000,00</b>	<b>0,00</b>
<b>SA2</b>	<b>Saldo (2) Geldfluss aus der Investiven Gebarung (33 – 34)</b>						<b>0,00</b>	<b>-150 000,00</b>	<b>0,00</b>
<b>SA3</b>	<b>Saldo (3) Nettofinanzierungssaldo (Saldo 1 + Saldo 2)</b>						<b>0,00</b>	<b>-150 000,00</b>	<b>0,00</b>
<b>Finanzierungstätigkeit</b>									
6/850004+346000	Bankdarlehen	3514	55	0,00	0,00	0,00	0,00	150 000,00	0,00
<b>SU 35</b>	<b>Summe Einzahlungen aus der Finanzierungstätigkeit</b>						<b>0,00</b>	<b>150 000,00</b>	<b>0,00</b>
<b>SU 36</b>	<b>Summe Auszahlungen aus der Finanzierungstätigkeit</b>						<b>0,00</b>	<b>0,00</b>	<b>0,00</b>
<b>SA4</b>	<b>Saldo (4) Geldfluss aus der Finanzierungstätigkeit (35 – 36)</b>						<b>0,00</b>	<b>150 000,00</b>	<b>0,00</b>
<b>SA5</b>	<b>Saldo (5) Geldfluss aus der voranschlagswirksamen Gebarung (Saldo 3 + Saldo 4)</b>						<b>0,00</b>	<b>0,00</b>	<b>0,00</b>
<b>850005 Wasserversorgung Judenauer-Viertel</b>									
<b>Operative Gebarung</b>									
<b>SU 21 / 31</b>	<b>Summe Erträge / Einzahlungen operative Gebarung</b>			<b>0,00</b>	<b>0,00</b>	<b>0,00</b>	<b>0,00</b>	<b>0,00</b>	<b>0,00</b>



		MVAG			Ergebnisvoranschlag			Finanzierungsvoranschlag		
		EH	FH	QU	VA 2022	VA 2021	RA 2020	VA 2022	VA 2021	RA 2020
1/850005-680000	Planmäßige Abschreibung	2226			100,00	0,00	9,13	0,00	0,00	0,00
<b>SU 22 / 32</b>	<b>Summe Aufwendungen / Auszahlungen operative Gebarung</b>				<b>100,00</b>	<b>0,00</b>	<b>9,13</b>	<b>0,00</b>	<b>0,00</b>	<b>0,00</b>
<b>SA 0 / SA 1</b>	<b>(0) Nettoergebnis (21 - 22) / (1) Geldfluss operative Gebarung (31 - 32)</b>				<b>-100,00</b>	<b>0,00</b>	<b>-9,13</b>	<b>0,00</b>	<b>0,00</b>	<b>0,00</b>
<b>SU 23</b>	<b>Summe Haushaltsrücklagen</b>				<b>0,00</b>	<b>0,00</b>	<b>0,00</b>	<b>0,00</b>	<b>0,00</b>	<b>0,00</b>
<b>SA00</b>	<b>Nettoergebnis nach Zuw./Entn. Haushaltsrücklagen (Saldo 0 +/- SU23)</b>				<b>-100,00</b>	<b>0,00</b>	<b>-9,13</b>			
<b>Investive Gebarung</b>										
<b>SU 33</b>	<b>Summe Einzahlungen investive Gebarung</b>							<b>0,00</b>	<b>0,00</b>	<b>0,00</b>
<b>SU 34</b>	<b>Summe Auszahlungen investive Gebarung</b>							<b>0,00</b>	<b>0,00</b>	<b>0,00</b>
<b>SA2</b>	<b>Saldo (2) Geldfluss aus der Investiven Gebarung (33 - 34)</b>							<b>0,00</b>	<b>0,00</b>	<b>0,00</b>
<b>SA3</b>	<b>Saldo (3) Nettofinanzierungssaldo (Saldo 1 + Saldo 2)</b>							<b>0,00</b>	<b>0,00</b>	<b>0,00</b>
<b>Finanzierungstätigkeit</b>										
<b>SU 35</b>	<b>Summe Einzahlungen aus der Finanzierungstätigkeit</b>							<b>0,00</b>	<b>0,00</b>	<b>0,00</b>
<b>SU 36</b>	<b>Summe Auszahlungen aus der Finanzierungstätigkeit</b>							<b>0,00</b>	<b>0,00</b>	<b>0,00</b>
<b>SA4</b>	<b>Saldo (4) Geldfluss aus der Finanzierungstätigkeit (35 - 36)</b>							<b>0,00</b>	<b>0,00</b>	<b>0,00</b>
<b>SA5</b>	<b>Saldo (5) Geldfluss aus der voranschlagswirksamen Gebarung (Saldo 3 + Saldo 4)</b>							<b>0,00</b>	<b>0,00</b>	<b>0,00</b>
<b>850200</b>	<b>Wasserleitung Siedlung Rafelswörth</b>									
<b>Operative Gebarung</b>										
6/850200+829910	Sonstige Erträge	2116	3116	18	0,00	0,00	116 061,57	0,00	0,00	116 061,57
6/850200+829911	Sonstige Erträge (Zuführung von 850000)	2116	3116	18	0,00	0,00	214 373,88	0,00	0,00	214 373,88
6/850200+829960	Sonstige Einnahme - Übernahme 2019	2116	3116	18	0,00	0,00	130 535,27	0,00	0,00	130 535,27
<b>SU 21 / 31</b>	<b>Summe Erträge / Einzahlungen operative Gebarung</b>				<b>0,00</b>	<b>0,00</b>	<b>460 970,72</b>	<b>0,00</b>	<b>0,00</b>	<b>460 970,72</b>
1/850200-680000	Planmäßige Abschreibung	2226			29 600,00	29 500,00	24 652,74	0,00	0,00	0,00
5/850200-729960	Sonstige Ausgabe - Übernahme 2019	2225	3225	24	0,00	0,00	130 535,27	0,00	0,00	130 535,27
<b>SU 22 / 32</b>	<b>Summe Aufwendungen / Auszahlungen operative Gebarung</b>				<b>29 600,00</b>	<b>29 500,00</b>	<b>155 188,01</b>	<b>0,00</b>	<b>0,00</b>	<b>130 535,27</b>
<b>SA 0 / SA 1</b>	<b>(0) Nettoergebnis (21 - 22) / (1) Geldfluss operative Gebarung (31 - 32)</b>				<b>-29 600,00</b>	<b>-29 500,00</b>	<b>305 782,71</b>	<b>0,00</b>	<b>0,00</b>	<b>330 435,45</b>
<b>SU 23</b>	<b>Summe Haushaltsrücklagen</b>				<b>0,00</b>	<b>0,00</b>	<b>0,00</b>	<b>0,00</b>	<b>0,00</b>	<b>0,00</b>
<b>SA00</b>	<b>Nettoergebnis nach Zuw./Entn. Haushaltsrücklagen (Saldo 0 +/- SU23)</b>				<b>-29 600,00</b>	<b>-29 500,00</b>	<b>305 782,71</b>			
<b>Investive Gebarung</b>										
6/850200+307000	Anschlussabgaben		3334	34	0,00	0,00	0,00	0,00	0,00	16 929,39
<b>SU 33</b>	<b>Summe Einzahlungen investive Gebarung</b>							<b>0,00</b>	<b>0,00</b>	<b>16 929,39</b>
5/850200-004000	Wasser- und Abwasserbauten und -anlagen		3412	40	0,00	0,00	0,00	0,00	0,00	318 567,66
5/850200-050000	Baukosten		3412	40	0,00	0,00	0,00	0,00	0,00	159 332,45
<b>SU 34</b>	<b>Summe Auszahlungen investive Gebarung</b>							<b>0,00</b>	<b>0,00</b>	<b>477 900,11</b>
<b>SA2</b>	<b>Saldo (2) Geldfluss aus der Investiven Gebarung (33 - 34)</b>							<b>0,00</b>	<b>0,00</b>	<b>-460 970,72</b>
<b>SA3</b>	<b>Saldo (3) Nettofinanzierungssaldo (Saldo 1 + Saldo 2)</b>							<b>0,00</b>	<b>0,00</b>	<b>-130 535,27</b>

		MVAG			Ergebnisvoranschlag			Finanzierungsvoranschlag		
		EH	FH	QU	VA 2022	VA 2021	RA 2020	VA 2022	VA 2021	RA 2020
<b>Finanzierungstätigkeit</b>										
<b>SU 35</b>	<b>Summe Einzahlungen aus der Finanzierungstätigkeit</b>							<b>0,00</b>	<b>0,00</b>	<b>0,00</b>
<b>SU 36</b>	<b>Summe Auszahlungen aus der Finanzierungstätigkeit</b>							<b>0,00</b>	<b>0,00</b>	<b>0,00</b>
<b>SA4</b>	<b>Saldo (4) Geldfluss aus der Finanzierungstätigkeit (35 – 36)</b>							<b>0,00</b>	<b>0,00</b>	<b>0,00</b>
<b>SA5</b>	<b>Saldo (5) Geldfluss aus der voranschlagswirksamen Gebarung (Saldo 3 + Saldo 4)</b>							<b>0,00</b>	<b>0,00</b>	<b>-130 535,27</b>
<b>850300</b>	<b>Wasser Betriebsgebiet Langenlebarn</b>									
<b>Operative Gebarung</b>										
6/850300+829910	Sonstige Erträge	2116	3116	18	0,00	0,00	45 237,05	0,00	0,00	45 237,05
<b>SU 21 / 31</b>	<b>Summe Erträge / Einzahlungen operative Gebarung</b>				<b>0,00</b>	<b>0,00</b>	<b>45 237,05</b>	<b>0,00</b>	<b>0,00</b>	<b>45 237,05</b>
<b>SU 22 / 32</b>	<b>Summe Aufwendungen / Auszahlungen operative Gebarung</b>				<b>0,00</b>	<b>0,00</b>	<b>0,00</b>	<b>0,00</b>	<b>0,00</b>	<b>0,00</b>
<b>SA 0 / SA 1</b>	<b>(0) Nettoergebnis (21 - 22) / (1) Geldfluss operative Gebarung (31 – 32)</b>				<b>0,00</b>	<b>0,00</b>	<b>45 237,05</b>	<b>0,00</b>	<b>0,00</b>	<b>45 237,05</b>
<b>SU 23</b>	<b>Summe Haushaltsrücklagen</b>				<b>0,00</b>	<b>0,00</b>	<b>0,00</b>	<b>0,00</b>	<b>0,00</b>	<b>0,00</b>
<b>SA00</b>	<b>Nettoergebnis nach Zuw./Entn. Haushaltsrücklagen (Saldo 0 +/- SU23)</b>				<b>0,00</b>	<b>0,00</b>	<b>45 237,05</b>			
<b>Investive Gebarung</b>										
<b>SU 33</b>	<b>Summe Einzahlungen investive Gebarung</b>							<b>0,00</b>	<b>0,00</b>	<b>0,00</b>
5/850300-004000	Wasser- und Abwasserbauten und -anlagen		3412	40	0,00	0,00	0,00	0,00	0,00	85 237,05
<b>SU 34</b>	<b>Summe Auszahlungen investive Gebarung</b>							<b>0,00</b>	<b>0,00</b>	<b>85 237,05</b>
<b>SA2</b>	<b>Saldo (2) Geldfluss aus der Investiven Gebarung (33 – 34)</b>							<b>0,00</b>	<b>0,00</b>	<b>-85 237,05</b>
<b>SA3</b>	<b>Saldo (3) Nettofinanzierungssaldo (Saldo 1 + Saldo 2)</b>							<b>0,00</b>	<b>0,00</b>	<b>-40 000,00</b>
<b>Finanzierungstätigkeit</b>										
6/850300+346000	Bankdarlehen		3514	55	0,00	0,00	0,00	0,00	0,00	40 000,00
<b>SU 35</b>	<b>Summe Einzahlungen aus der Finanzierungstätigkeit</b>							<b>0,00</b>	<b>0,00</b>	<b>40 000,00</b>
<b>SU 36</b>	<b>Summe Auszahlungen aus der Finanzierungstätigkeit</b>							<b>0,00</b>	<b>0,00</b>	<b>0,00</b>
<b>SA4</b>	<b>Saldo (4) Geldfluss aus der Finanzierungstätigkeit (35 – 36)</b>							<b>0,00</b>	<b>0,00</b>	<b>40 000,00</b>
<b>SA5</b>	<b>Saldo (5) Geldfluss aus der voranschlagswirksamen Gebarung (Saldo 3 + Saldo 4)</b>							<b>0,00</b>	<b>0,00</b>	<b>0,00</b>
<b>850600</b>	<b>Naturfilteranlage</b>									
<b>Operative Gebarung</b>										
<b>SU 21 / 31</b>	<b>Summe Erträge / Einzahlungen operative Gebarung</b>				<b>0,00</b>	<b>0,00</b>	<b>0,00</b>	<b>0,00</b>	<b>0,00</b>	<b>0,00</b>
1/850600-680000	Planmäßige Abschreibung	2226			1 900,00	33 900,00	1 915,57	0,00	0,00	0,00
<b>SU 22 / 32</b>	<b>Summe Aufwendungen / Auszahlungen operative Gebarung</b>				<b>1 900,00</b>	<b>33 900,00</b>	<b>1 915,57</b>	<b>0,00</b>	<b>0,00</b>	<b>0,00</b>
<b>SA 0 / SA 1</b>	<b>(0) Nettoergebnis (21 - 22) / (1) Geldfluss operative Gebarung (31 – 32)</b>				<b>-1 900,00</b>	<b>-33 900,00</b>	<b>-1 915,57</b>	<b>0,00</b>	<b>0,00</b>	<b>0,00</b>
6/850600+894001	Entnahmen von zweckgebundenen Haushaltsrücklagen	2301			0,00	300 000,00	0,00	0,00	0,00	0,00
<b>SU 23</b>	<b>Summe Haushaltsrücklagen</b>				<b>0,00</b>	<b>300 000,00</b>	<b>0,00</b>	<b>0,00</b>	<b>0,00</b>	<b>0,00</b>
<b>SA00</b>	<b>Nettoergebnis nach Zuw./Entn. Haushaltsrücklagen (Saldo 0 +/- SU23)</b>				<b>-1 900,00</b>	<b>266 100,00</b>	<b>-1 915,57</b>			

	MVAG EH	MVAG FH	QU	Ergebnisvoranschlag			Finanzierungsvoranschlag		
				VA 2022	VA 2021	RA 2020	VA 2022	VA 2021	RA 2020
<b>Investive Gebarung</b>									
<b>SU 33</b>	<b>Summe Einzahlungen investive Gebarung</b>						<b>0,00</b>	<b>0,00</b>	<b>0,00</b>
5/850600-004000		Wasser- und Abwasserbauten und -anlagen	3412 40	0,00	0,00	0,00	0,00	800 000,00	892 517,48
<b>SU 34</b>	<b>Summe Auszahlungen investive Gebarung</b>						<b>0,00</b>	<b>800 000,00</b>	<b>892 517,48</b>
<b>SA2</b>	<b>Saldo (2) Geldfluss aus der Investiven Gebarung (33 – 34)</b>						<b>0,00</b>	<b>-800 000,00</b>	<b>-892 517,48</b>
<b>SA3</b>	<b>Saldo (3) Nettofinanzierungssaldo (Saldo 1 + Saldo 2)</b>						<b>0,00</b>	<b>-800 000,00</b>	<b>-892 517,48</b>
<b>Finanzierungstätigkeit</b>									
6/850600+346000		Bankdarlehen	3514 55	0,00	0,00	0,00	0,00	500 000,00	1 300 000,00
<b>SU 35</b>	<b>Summe Einzahlungen aus der Finanzierungstätigkeit</b>						<b>0,00</b>	<b>500 000,00</b>	<b>1 300 000,00</b>
<b>SU 36</b>	<b>Summe Auszahlungen aus der Finanzierungstätigkeit</b>						<b>0,00</b>	<b>0,00</b>	<b>0,00</b>
<b>SA4</b>	<b>Saldo (4) Geldfluss aus der Finanzierungstätigkeit (35 – 36)</b>						<b>0,00</b>	<b>500 000,00</b>	<b>1 300 000,00</b>
<b>SA5</b>	<b>Saldo (5) Geldfluss aus der voranschlagswirksamen Gebarung (Saldo 3 + Saldo 4)</b>						<b>0,00</b>	<b>-300 000,00</b>	<b>407 482,52</b>
<b>850700</b>	<b>Wasser Langenlebarn</b>								
<b>Operative Gebarung</b>									
6/850700+829910		Sonstige Erträge	2116 3116 18	0,00	0,00	38 048,91	0,00	0,00	38 048,91
<b>SU 21 / 31</b>	<b>Summe Erträge / Einzahlungen operative Gebarung</b>			<b>0,00</b>	<b>0,00</b>	<b>38 048,91</b>	<b>0,00</b>	<b>0,00</b>	<b>38 048,91</b>
<b>SU 22 / 32</b>	<b>Summe Aufwendungen / Auszahlungen operative Gebarung</b>			<b>0,00</b>	<b>0,00</b>	<b>0,00</b>	<b>0,00</b>	<b>0,00</b>	<b>0,00</b>
<b>SA 0 / SA 1</b>	<b>(0) Nettoergebnis (21 - 22) / (1) Geldfluss operative Gebarung (31 – 32)</b>			<b>0,00</b>	<b>0,00</b>	<b>38 048,91</b>	<b>0,00</b>	<b>0,00</b>	<b>38 048,91</b>
<b>SU 23</b>	<b>Summe Haushaltsrücklagen</b>			<b>0,00</b>	<b>0,00</b>	<b>0,00</b>	<b>0,00</b>	<b>0,00</b>	<b>0,00</b>
<b>SA00</b>	<b>Nettoergebnis nach Zuw./Entn. Haushaltsrücklagen (Saldo 0 +/- SU23)</b>			<b>0,00</b>	<b>0,00</b>	<b>38 048,91</b>			
<b>Investive Gebarung</b>									
<b>SU 33</b>	<b>Summe Einzahlungen investive Gebarung</b>						<b>0,00</b>	<b>0,00</b>	<b>0,00</b>
5/850700-004000		Wasser- und Abwasserbauten und -anlagen	3412 40	0,00	0,00	0,00	0,00	0,00	48 048,91
<b>SU 34</b>	<b>Summe Auszahlungen investive Gebarung</b>						<b>0,00</b>	<b>0,00</b>	<b>48 048,91</b>
<b>SA2</b>	<b>Saldo (2) Geldfluss aus der Investiven Gebarung (33 – 34)</b>						<b>0,00</b>	<b>0,00</b>	<b>-48 048,91</b>
<b>SA3</b>	<b>Saldo (3) Nettofinanzierungssaldo (Saldo 1 + Saldo 2)</b>						<b>0,00</b>	<b>0,00</b>	<b>-10 000,00</b>
<b>Finanzierungstätigkeit</b>									
6/850700+346000		Bankdarlehen	3514 55	0,00	0,00	0,00	0,00	0,00	10 000,00
<b>SU 35</b>	<b>Summe Einzahlungen aus der Finanzierungstätigkeit</b>						<b>0,00</b>	<b>0,00</b>	<b>10 000,00</b>
<b>SU 36</b>	<b>Summe Auszahlungen aus der Finanzierungstätigkeit</b>						<b>0,00</b>	<b>0,00</b>	<b>0,00</b>
<b>SA4</b>	<b>Saldo (4) Geldfluss aus der Finanzierungstätigkeit (35 – 36)</b>						<b>0,00</b>	<b>0,00</b>	<b>10 000,00</b>
<b>SA5</b>	<b>Saldo (5) Geldfluss aus der voranschlagswirksamen Gebarung (Saldo 3 + Saldo 4)</b>						<b>0,00</b>	<b>0,00</b>	<b>0,00</b>

	MVAG	MVAG	QU	Ergebnisvoranschlag			Finanzierungsvoranschlag		
				EH	FH		VA 2022	VA 2021	RA 2020
<b>850800</b>	<b>Wasser Langenlebarner Straße</b>								
<b>Operative Gebarung</b>									
SU 21 / 31	Summe Erträge / Einzahlungen operative Gebarung			0,00	0,00	0,00	0,00	0,00	0,00
SU 22 / 32	Summe Aufwendungen / Auszahlungen operative Gebarung			0,00	0,00	0,00	0,00	0,00	0,00
SA 0 / SA 1	(0) Nettoergebnis (21 - 22) / (1) Geldfluss operative Gebarung (31 - 32)			0,00	0,00	0,00	0,00	0,00	0,00
6/850800+894001	Entnahmen von zweckgebundenen Haushaltsrücklagen	2301		0,00	110 000,00	0,00	0,00	0,00	0,00
SU 23	Summe Haushaltsrücklagen			0,00	110 000,00	0,00	0,00	0,00	0,00
SA00	Nettoergebnis nach Zuw./Entn. Haushaltsrücklagen (Saldo 0 +/- SU23)			0,00	110 000,00	0,00			
<b>Investive Gebarung</b>									
SU 33	Summe Einzahlungen investive Gebarung						0,00	0,00	0,00
5/850800-004000	Wasser- und Abwasserbauten und -anlagen	3412	40	0,00	0,00	0,00	630 000,00	110 000,00	181 380,57
SU 34	Summe Auszahlungen investive Gebarung						630 000,00	110 000,00	181 380,57
SA2	Saldo (2) Geldfluss aus der Investiven Gebarung (33 - 34)						-630 000,00	-110 000,00	-181 380,57
SA3	Saldo (3) Nettofinanzierungssaldo (Saldo 1 + Saldo 2)						-630 000,00	-110 000,00	-181 380,57
<b>Finanzierungstätigkeit</b>									
6/850800+346000	Bankdarlehen	3514	55	0,00	0,00	0,00	630 000,00	0,00	350 000,00
SU 35	Summe Einzahlungen aus der Finanzierungstätigkeit						630 000,00	0,00	350 000,00
SU 36	Summe Auszahlungen aus der Finanzierungstätigkeit						0,00	0,00	0,00
SA4	Saldo (4) Geldfluss aus der Finanzierungstätigkeit (35 - 36)						630 000,00	0,00	350 000,00
SA5	Saldo (5) Geldfluss aus der voranschlagswirksamen Gebarung (Saldo 3 + Saldo 4)						0,00	-110 000,00	168 619,43
<b>850900</b>	<b>Wasser Franz-Langauer-Straße Langenlebarn</b>								
<b>Operative Gebarung</b>									
6/850900+810000	Leistungserlös	2114	3114	13	0,00	0,00	0,00	0,00	90,60
6/850900+829910	Sonstige Erträge (Dotierung Projekthaushalt)	2116	3116	18	0,00	0,00	9 544,44	0,00	9 544,44
6/850900+829960	Sonstige Einnahme - Übernahme 2019	2116	3116	18	0,00	0,00	90,58	0,00	90,58
SU 21 / 31	Summe Erträge / Einzahlungen operative Gebarung			0,00	0,00	9 635,02	0,00	0,00	9 725,62
5/850900-729960	Sonstige Ausgabe - Übernahme 2019	2225	3225	24	0,00	0,00	90,58	0,00	90,58
SU 22 / 32	Summe Aufwendungen / Auszahlungen operative Gebarung			0,00	0,00	90,58	0,00	0,00	90,58
SA 0 / SA 1	(0) Nettoergebnis (21 - 22) / (1) Geldfluss operative Gebarung (31 - 32)			0,00	0,00	9 544,44	0,00	0,00	9 635,04
SU 23	Summe Haushaltsrücklagen			0,00	0,00	0,00	0,00	0,00	0,00
SA00	Nettoergebnis nach Zuw./Entn. Haushaltsrücklagen (Saldo 0 +/- SU23)			0,00	0,00	9 544,44			
<b>Investive Gebarung</b>									
SU 33	Summe Einzahlungen investive Gebarung						0,00	0,00	0,00

		MVAG			Ergebnisvoranschlag			Finanzierungsvoranschlag		
		EH	FH	QU	VA 2022	VA 2021	RA 2020	VA 2022	VA 2021	RA 2020
5/850900-004000	Wasser- und Abwasserbauten und -anlagen		3412	40	0,00	0,00	0,00	0,00	0,00	9 544,46
<b>SU 34</b>	<b>Summe Auszahlungen investive Gebarung</b>							<b>0,00</b>	<b>0,00</b>	<b>9 544,46</b>
<b>SA2</b>	<b>Saldo (2) Geldfluss aus der Investiven Gebarung (33 – 34)</b>							<b>0,00</b>	<b>0,00</b>	<b>-9 544,46</b>
<b>SA3</b>	<b>Saldo (3) Nettofinanzierungssaldo (Saldo 1 + Saldo 2)</b>							<b>0,00</b>	<b>0,00</b>	<b>90,58</b>
<b>Finanzierungstätigkeit</b>										
<b>SU 35</b>	<b>Summe Einzahlungen aus der Finanzierungstätigkeit</b>							<b>0,00</b>	<b>0,00</b>	<b>0,00</b>
<b>SU 36</b>	<b>Summe Auszahlungen aus der Finanzierungstätigkeit</b>							<b>0,00</b>	<b>0,00</b>	<b>0,00</b>
<b>SA4</b>	<b>Saldo (4) Geldfluss aus der Finanzierungstätigkeit (35 – 36)</b>							<b>0,00</b>	<b>0,00</b>	<b>0,00</b>
<b>SA5</b>	<b>Saldo (5) Geldfluss aus der voranschlagswirksamen Gebarung (Saldo 3 + Saldo 4)</b>							<b>0,00</b>	<b>0,00</b>	<b>90,58</b>
<b>851</b>	<b>Betriebe der Abwasserbeseitigung</b>									
<b>851000</b>	<b>BETRIEBE DER ABWASSERBESEITIGUNG</b>									
<b>Operative Gebarung</b>										
6/851000+829960	Sonstige Einnahme - Übernahme 2019	2116	3116	18	0,00	0,00	108 366,75	0,00	0,00	108 366,75
2/851000+864000	Transfers von Unternehmen (ohne Finanzunternehmen) und andere	2123	3123	16	0,00	1 660 000,00	0,00	0,00	1 660 000,00	0,00
<b>SU 21 / 31</b>	<b>Summe Erträge / Einzahlungen operative Gebarung</b>				<b>0,00</b>	<b>1 660 000,00</b>	<b>108 366,75</b>	<b>0,00</b>	<b>1 660 000,00</b>	<b>108 366,75</b>
1/851000-680000	Planmäßige Abschreibung	2226			1 307 400,00	1 286 200,00	1 353 164,66	0,00	0,00	0,00
5/851000-729911	Sonstige Aufwendungen (Zuführung an andere Projekte)	2225	3225	24	0,00	0,00	156 968,50	0,00	0,00	156 968,50
5/851000-729960	Sonstige Ausgabe - Übernahme 2019	2225	3225	24	0,00	0,00	108 366,75	0,00	0,00	108 366,75
<b>SU 22 / 32</b>	<b>Summe Aufwendungen / Auszahlungen operative Gebarung</b>				<b>1 307 400,00</b>	<b>1 286 200,00</b>	<b>1 618 499,91</b>	<b>0,00</b>	<b>0,00</b>	<b>265 335,25</b>
<b>SA 0 / SA 1</b>	<b>(0) Nettoergebnis (21 - 22) / (1) Geldfluss operative Gebarung (31 – 32)</b>				<b>-1 307 400,00</b>	<b>373 800,00</b>	<b>-1 510 133,16</b>	<b>0,00</b>	<b>1 660 000,00</b>	<b>-156 968,50</b>
<b>SU 23</b>	<b>Summe Haushaltsrücklagen</b>				<b>0,00</b>	<b>0,00</b>	<b>0,00</b>	<b>0,00</b>	<b>0,00</b>	<b>0,00</b>
<b>SA00</b>	<b>Nettoergebnis nach Zuw./Entn. Haushaltsrücklagen (Saldo 0 +/- SU23)</b>				<b>-1 307 400,00</b>	<b>373 800,00</b>	<b>-1 510 133,16</b>			
<b>Investive Gebarung</b>										
6/851000+307000	Einmündungsabgaben		3334	34	0,00	0,00	0,00	100 000,00	100 000,00	621 235,53
<b>SU 33</b>	<b>Summe Einzahlungen investive Gebarung</b>							<b>100 000,00</b>	<b>100 000,00</b>	<b>621 235,53</b>
5/851000-004000	Wasser- und Abwasserbauten und -anlagen		3412	40	0,00	0,00	0,00	100 000,00	100 000,00	310 215,10
5/851000-004200	Wasser- und Abwasserbauten und -anlagen		3412	40	0,00	0,00	0,00	0,00	0,00	35 875,52
<b>SU 34</b>	<b>Summe Auszahlungen investive Gebarung</b>							<b>100 000,00</b>	<b>100 000,00</b>	<b>346 090,62</b>
<b>SA2</b>	<b>Saldo (2) Geldfluss aus der Investiven Gebarung (33 – 34)</b>							<b>0,00</b>	<b>0,00</b>	<b>275 144,91</b>
<b>SA3</b>	<b>Saldo (3) Nettofinanzierungssaldo (Saldo 1 + Saldo 2)</b>							<b>0,00</b>	<b>1 660 000,00</b>	<b>118 176,41</b>
<b>Finanzierungstätigkeit</b>										
<b>SU 35</b>	<b>Summe Einzahlungen aus der Finanzierungstätigkeit</b>							<b>0,00</b>	<b>0,00</b>	<b>0,00</b>
<b>SU 36</b>	<b>Summe Auszahlungen aus der Finanzierungstätigkeit</b>							<b>0,00</b>	<b>0,00</b>	<b>0,00</b>

		MVAG			Ergebnisvoranschlag			Finanzierungsvoranschlag		
		EH	FH	QU	VA 2022	VA 2021	RA 2020	VA 2022	VA 2021	RA 2020
<b>SA4</b>	<b>Saldo (4) Geldfluss aus der Finanzierungstätigkeit (35 – 36)</b>							<b>0,00</b>	<b>0,00</b>	<b>0,00</b>
<b>SA5</b>	<b>Saldo (5) Geldfluss aus der voranschlagswirksamen Gebarung (Saldo 3 + Saldo 4)</b>							<b>0,00</b>	<b>1 660 000,00</b>	<b>118 176,41</b>
<b>851001</b>	<b>Kanal Sanierung Innenstadt</b>									
<b>Operative Gebarung</b>										
<b>SU 21 / 31</b>	<b>Summe Erträge / Einzahlungen operative Gebarung</b>				<b>0,00</b>	<b>0,00</b>	<b>0,00</b>	<b>0,00</b>	<b>0,00</b>	<b>0,00</b>
1/851001-680000	Planmäßige Abschreibung	2226			12 200,00	8 900,00	685,61	0,00	0,00	0,00
<b>SU 22 / 32</b>	<b>Summe Aufwendungen / Auszahlungen operative Gebarung</b>				<b>12 200,00</b>	<b>8 900,00</b>	<b>685,61</b>	<b>0,00</b>	<b>0,00</b>	<b>0,00</b>
<b>SA 0 / SA 1</b>	<b>(0) Nettoergebnis (21 - 22) / (1) Geldfluss operative Gebarung (31 – 32)</b>				<b>-12 200,00</b>	<b>-8 900,00</b>	<b>-685,61</b>	<b>0,00</b>	<b>0,00</b>	<b>0,00</b>
<b>SU 23</b>	<b>Summe Haushaltsrücklagen</b>				<b>0,00</b>	<b>0,00</b>	<b>0,00</b>	<b>0,00</b>	<b>0,00</b>	<b>0,00</b>
<b>SA00</b>	<b>Nettoergebnis nach Zuw./Entn. Haushaltsrücklagen (Saldo 0 +/- SU23)</b>				<b>-12 200,00</b>	<b>-8 900,00</b>	<b>-685,61</b>			
<b>Investive Gebarung</b>										
<b>SU 33</b>	<b>Summe Einzahlungen investive Gebarung</b>							<b>0,00</b>	<b>0,00</b>	<b>0,00</b>
5/851001-004100	Wasser- und Abwasserbauten und -anlagen		3412	40	0,00	0,00	0,00	300 000,00	350 000,00	0,00
<b>SU 34</b>	<b>Summe Auszahlungen investive Gebarung</b>							<b>300 000,00</b>	<b>350 000,00</b>	<b>0,00</b>
<b>SA2</b>	<b>Saldo (2) Geldfluss aus der Investiven Gebarung (33 – 34)</b>							<b>-300 000,00</b>	<b>-350 000,00</b>	<b>0,00</b>
<b>SA3</b>	<b>Saldo (3) Nettofinanzierungssaldo (Saldo 1 + Saldo 2)</b>							<b>-300 000,00</b>	<b>-350 000,00</b>	<b>0,00</b>
<b>Finanzierungstätigkeit</b>										
6/851001+346000	Bankdarlehen		3514	55	0,00	0,00	0,00	300 000,00	350 000,00	0,00
<b>SU 35</b>	<b>Summe Einzahlungen aus der Finanzierungstätigkeit</b>							<b>300 000,00</b>	<b>350 000,00</b>	<b>0,00</b>
<b>SU 36</b>	<b>Summe Auszahlungen aus der Finanzierungstätigkeit</b>							<b>0,00</b>	<b>0,00</b>	<b>0,00</b>
<b>SA4</b>	<b>Saldo (4) Geldfluss aus der Finanzierungstätigkeit (35 – 36)</b>							<b>300 000,00</b>	<b>350 000,00</b>	<b>0,00</b>
<b>SA5</b>	<b>Saldo (5) Geldfluss aus der voranschlagswirksamen Gebarung (Saldo 3 + Saldo 4)</b>							<b>0,00</b>	<b>0,00</b>	<b>0,00</b>
<b>851002</b>	<b>Kanal Hauptpumpwerk DOKW</b>									
<b>Operative Gebarung</b>										
6/851002+816000	Kostenbeiträge (Kostenersätze) für sonstige Leistungen	2114	3114	13	4 300 000,00	0,00	0,00	4 300 000,00	0,00	0,00
6/851002+829000	Entnahme aus Rücklage - nicht voranschlagswirksame Gebarung	2116	3116	18	1 000 000,00	0,00	0,00	1 000 000,00	0,00	0,00
6/851002+829910	Sonstige Erträge	2116	3116	18	0,00	500 000,00	0,00	0,00	500 000,00	0,00
<b>SU 21 / 31</b>	<b>Summe Erträge / Einzahlungen operative Gebarung</b>				<b>5 300 000,00</b>	<b>500 000,00</b>	<b>0,00</b>	<b>5 300 000,00</b>	<b>500 000,00</b>	<b>0,00</b>
1/851002-680000	Planmäßige Abschreibung	2226			78 700,00	0,00	0,00	0,00	0,00	0,00
5/851002-729000	Zuweisung an Rücklage - nicht voranschlagswirksame Gebarung	2225	3225	24	4 300 000,00	0,00	0,00	4 300 000,00	0,00	0,00
<b>SU 22 / 32</b>	<b>Summe Aufwendungen / Auszahlungen operative Gebarung</b>				<b>4 378 700,00</b>	<b>0,00</b>	<b>0,00</b>	<b>4 300 000,00</b>	<b>0,00</b>	<b>0,00</b>
<b>SA 0 / SA 1</b>	<b>(0) Nettoergebnis (21 - 22) / (1) Geldfluss operative Gebarung (31 – 32)</b>				<b>921 300,00</b>	<b>500 000,00</b>	<b>0,00</b>	<b>1 000 000,00</b>	<b>500 000,00</b>	<b>0,00</b>
<b>SU 23</b>	<b>Summe Haushaltsrücklagen</b>				<b>0,00</b>	<b>0,00</b>	<b>0,00</b>	<b>0,00</b>	<b>0,00</b>	<b>0,00</b>

		MVAG			Ergebnisvoranschlag			Finanzierungsvoranschlag		
		EH	FH	QU	VA 2022	VA 2021	RA 2020	VA 2022	VA 2021	RA 2020
<b>SA00</b>	<b>Nettoergebnis nach Zuw./Entn. Haushaltsrücklagen (Saldo 0 +/- SU23)</b>				<b>921 300,00</b>	<b>500 000,00</b>	<b>0,00</b>			
<b>Investive Gebarung</b>										
<b>SU 33</b>	<b>Summe Einzahlungen investive Gebarung</b>							<b>0,00</b>	<b>0,00</b>	<b>0,00</b>
5/851002-004100	Wasser- und Abwasserbauten und -anlagen		3412	40	0,00	0,00	0,00	1 000 000,00	500 000,00	0,00
<b>SU 34</b>	<b>Summe Auszahlungen investive Gebarung</b>							<b>1 000 000,00</b>	<b>500 000,00</b>	<b>0,00</b>
<b>SA2</b>	<b>Saldo (2) Geldfluss aus der Investiven Gebarung (33 – 34)</b>							<b>-1 000 000,00</b>	<b>-500 000,00</b>	<b>0,00</b>
<b>SA3</b>	<b>Saldo (3) Nettofinanzierungssaldo (Saldo 1 + Saldo 2)</b>							<b>0,00</b>	<b>0,00</b>	<b>0,00</b>
<b>Finanzierungstätigkeit</b>										
<b>SU 35</b>	<b>Summe Einzahlungen aus der Finanzierungstätigkeit</b>							<b>0,00</b>	<b>0,00</b>	<b>0,00</b>
<b>SU 36</b>	<b>Summe Auszahlungen aus der Finanzierungstätigkeit</b>							<b>0,00</b>	<b>0,00</b>	<b>0,00</b>
<b>SA4</b>	<b>Saldo (4) Geldfluss aus der Finanzierungstätigkeit (35 – 36)</b>							<b>0,00</b>	<b>0,00</b>	<b>0,00</b>
<b>SA5</b>	<b>Saldo (5) Geldfluss aus der voranschlagswirksamen Gebarung (Saldo 3 + Saldo 4)</b>							<b>0,00</b>	<b>0,00</b>	<b>0,00</b>
<b>851003</b>	<b>Kanal Gartenfeld VI</b>									
<b>Operative Gebarung</b>										
6/851003+829911	Sonstige Erträge (Zuführung von 851000)	2116	3116	18	0,00	0,00	2 213,77	0,00	0,00	2 213,77
<b>SU 21 / 31</b>	<b>Summe Erträge / Einzahlungen operative Gebarung</b>				<b>0,00</b>	<b>0,00</b>	<b>2 213,77</b>	<b>0,00</b>	<b>0,00</b>	<b>2 213,77</b>
<b>SU 22 / 32</b>	<b>Summe Aufwendungen / Auszahlungen operative Gebarung</b>				<b>0,00</b>	<b>0,00</b>	<b>0,00</b>	<b>0,00</b>	<b>0,00</b>	<b>0,00</b>
<b>SA 0 / SA 1</b>	<b>(0) Nettoergebnis (21 - 22) / (1) Geldfluss operative Gebarung (31 – 32)</b>				<b>0,00</b>	<b>0,00</b>	<b>2 213,77</b>	<b>0,00</b>	<b>0,00</b>	<b>2 213,77</b>
<b>SU 23</b>	<b>Summe Haushaltsrücklagen</b>				<b>0,00</b>	<b>0,00</b>	<b>0,00</b>	<b>0,00</b>	<b>0,00</b>	<b>0,00</b>
<b>SA00</b>	<b>Nettoergebnis nach Zuw./Entn. Haushaltsrücklagen (Saldo 0 +/- SU23)</b>				<b>0,00</b>	<b>0,00</b>	<b>2 213,77</b>			
<b>Investive Gebarung</b>										
<b>SU 33</b>	<b>Summe Einzahlungen investive Gebarung</b>							<b>0,00</b>	<b>0,00</b>	<b>0,00</b>
5/851003-004000	Wasser- und Abwasserbauten und -anlagen		3412	40	0,00	0,00	0,00	0,00	0,00	2 213,77
<b>SU 34</b>	<b>Summe Auszahlungen investive Gebarung</b>							<b>0,00</b>	<b>0,00</b>	<b>2 213,77</b>
<b>SA2</b>	<b>Saldo (2) Geldfluss aus der Investiven Gebarung (33 – 34)</b>							<b>0,00</b>	<b>0,00</b>	<b>-2 213,77</b>
<b>SA3</b>	<b>Saldo (3) Nettofinanzierungssaldo (Saldo 1 + Saldo 2)</b>							<b>0,00</b>	<b>0,00</b>	<b>0,00</b>
<b>Finanzierungstätigkeit</b>										
<b>SU 35</b>	<b>Summe Einzahlungen aus der Finanzierungstätigkeit</b>							<b>0,00</b>	<b>0,00</b>	<b>0,00</b>
<b>SU 36</b>	<b>Summe Auszahlungen aus der Finanzierungstätigkeit</b>							<b>0,00</b>	<b>0,00</b>	<b>0,00</b>
<b>SA4</b>	<b>Saldo (4) Geldfluss aus der Finanzierungstätigkeit (35 – 36)</b>							<b>0,00</b>	<b>0,00</b>	<b>0,00</b>
<b>SA5</b>	<b>Saldo (5) Geldfluss aus der voranschlagswirksamen Gebarung (Saldo 3 + Saldo 4)</b>							<b>0,00</b>	<b>0,00</b>	<b>0,00</b>
<b>851004</b>	<b>Kanalleitung Nitzing Erweiterung Landstraße</b>									
<b>Operative Gebarung</b>										
<b>SU 21 / 31</b>	<b>Summe Erträge / Einzahlungen operative Gebarung</b>				<b>0,00</b>	<b>0,00</b>	<b>0,00</b>	<b>0,00</b>	<b>0,00</b>	<b>0,00</b>

		MVAG		QU	Ergebnisvoranschlag			Finanzierungsvoranschlag		
		EH	FH		VA 2022	VA 2021	RA 2020	VA 2022	VA 2021	RA 2020
1/851004-680000	Planmäßige Abschreibung	2226			2 700,00	0,00	0,00	0,00	0,00	0,00
<b>SU 22 / 32</b>	<b>Summe Aufwendungen / Auszahlungen operative Gebarung</b>				<b>2 700,00</b>	<b>0,00</b>	<b>0,00</b>	<b>0,00</b>	<b>0,00</b>	<b>0,00</b>
<b>SA 0 / SA 1</b>	<b>(0) Nettoergebnis (21 - 22) / (1) Geldfluss operative Gebarung (31 - 32)</b>				<b>-2 700,00</b>	<b>0,00</b>	<b>0,00</b>	<b>0,00</b>	<b>0,00</b>	<b>0,00</b>
<b>SU 23</b>	<b>Summe Haushaltsrücklagen</b>				<b>0,00</b>	<b>0,00</b>	<b>0,00</b>	<b>0,00</b>	<b>0,00</b>	<b>0,00</b>
<b>SA00</b>	<b>Nettoergebnis nach Zuw./Entn. Haushaltsrücklagen (Saldo 0 +/- SU23)</b>				<b>-2 700,00</b>	<b>0,00</b>	<b>0,00</b>			
<b>Investive Gebarung</b>										
<b>SU 33</b>	<b>Summe Einzahlungen investive Gebarung</b>							<b>0,00</b>	<b>0,00</b>	<b>0,00</b>
5/851004-004000	Wasser- und Abwasserbauten und -anlagen		3412	40	0,00	0,00	0,00	130 000,00	250 000,00	0,00
<b>SU 34</b>	<b>Summe Auszahlungen investive Gebarung</b>							<b>130 000,00</b>	<b>250 000,00</b>	<b>0,00</b>
<b>SA2</b>	<b>Saldo (2) Geldfluss aus der Investiven Gebarung (33 - 34)</b>							<b>-130 000,00</b>	<b>-250 000,00</b>	<b>0,00</b>
<b>SA3</b>	<b>Saldo (3) Nettofinanzierungssaldo (Saldo 1 + Saldo 2)</b>							<b>-130 000,00</b>	<b>-250 000,00</b>	<b>0,00</b>
<b>Finanzierungstätigkeit</b>										
6/851004+346000	Bankdarlehen		3514	55	0,00	0,00	0,00	130 000,00	250 000,00	0,00
<b>SU 35</b>	<b>Summe Einzahlungen aus der Finanzierungstätigkeit</b>							<b>130 000,00</b>	<b>250 000,00</b>	<b>0,00</b>
<b>SU 36</b>	<b>Summe Auszahlungen aus der Finanzierungstätigkeit</b>							<b>0,00</b>	<b>0,00</b>	<b>0,00</b>
<b>SA4</b>	<b>Saldo (4) Geldfluss aus der Finanzierungstätigkeit (35 - 36)</b>							<b>130 000,00</b>	<b>250 000,00</b>	<b>0,00</b>
<b>SA5</b>	<b>Saldo (5) Geldfluss aus der voranschlagswirksamen Gebarung (Saldo 3 + Saldo 4)</b>							<b>0,00</b>	<b>0,00</b>	<b>0,00</b>
<b>851005</b>	<b>Kanalleitung Langenlebarn Erweiterung Bahnstraße</b>									
<b>Operative Gebarung</b>										
<b>SU 21 / 31</b>	<b>Summe Erträge / Einzahlungen operative Gebarung</b>				<b>0,00</b>	<b>0,00</b>	<b>0,00</b>	<b>0,00</b>	<b>0,00</b>	<b>0,00</b>
<b>SU 22 / 32</b>	<b>Summe Aufwendungen / Auszahlungen operative Gebarung</b>				<b>0,00</b>	<b>0,00</b>	<b>0,00</b>	<b>0,00</b>	<b>0,00</b>	<b>0,00</b>
<b>SA 0 / SA 1</b>	<b>(0) Nettoergebnis (21 - 22) / (1) Geldfluss operative Gebarung (31 - 32)</b>				<b>0,00</b>	<b>0,00</b>	<b>0,00</b>	<b>0,00</b>	<b>0,00</b>	<b>0,00</b>
<b>SU 23</b>	<b>Summe Haushaltsrücklagen</b>				<b>0,00</b>	<b>0,00</b>	<b>0,00</b>	<b>0,00</b>	<b>0,00</b>	<b>0,00</b>
<b>SA00</b>	<b>Nettoergebnis nach Zuw./Entn. Haushaltsrücklagen (Saldo 0 +/- SU23)</b>				<b>0,00</b>	<b>0,00</b>	<b>0,00</b>			
<b>Investive Gebarung</b>										
<b>SU 33</b>	<b>Summe Einzahlungen investive Gebarung</b>							<b>0,00</b>	<b>0,00</b>	<b>0,00</b>
5/851005-004000	Wasser- und Abwasserbauten und -anlagen		3412	40	0,00	0,00	0,00	0,00	250 000,00	0,00
<b>SU 34</b>	<b>Summe Auszahlungen investive Gebarung</b>							<b>0,00</b>	<b>250 000,00</b>	<b>0,00</b>
<b>SA2</b>	<b>Saldo (2) Geldfluss aus der Investiven Gebarung (33 - 34)</b>							<b>0,00</b>	<b>-250 000,00</b>	<b>0,00</b>
<b>SA3</b>	<b>Saldo (3) Nettofinanzierungssaldo (Saldo 1 + Saldo 2)</b>							<b>0,00</b>	<b>-250 000,00</b>	<b>0,00</b>
<b>Finanzierungstätigkeit</b>										
6/851005+346000	Bankdarlehen		3514	55	0,00	0,00	0,00	0,00	250 000,00	0,00
<b>SU 35</b>	<b>Summe Einzahlungen aus der Finanzierungstätigkeit</b>							<b>0,00</b>	<b>250 000,00</b>	<b>0,00</b>
<b>SU 36</b>	<b>Summe Auszahlungen aus der Finanzierungstätigkeit</b>							<b>0,00</b>	<b>0,00</b>	<b>0,00</b>
<b>SA4</b>	<b>Saldo (4) Geldfluss aus der Finanzierungstätigkeit (35 - 36)</b>							<b>0,00</b>	<b>250 000,00</b>	<b>0,00</b>



		MVAG			Ergebnisvoranschlag			Finanzierungsvoranschlag		
		EH	FH	QU	VA 2022	VA 2021	RA 2020	VA 2022	VA 2021	RA 2020
<b>SA5</b>	<b>Saldo (5) Geldfluss aus der voranschlagswirksamen Gebarung (Saldo 3 + Saldo 4)</b>							<b>0,00</b>	<b>0,00</b>	<b>0,00</b>
<b>851010</b>	<b>Kanal Langenlebarner Straße</b>									
	<b>Operative Gebarung</b>									
6/851010+829000	Entnahme aus Rücklage - nicht voranschlagswirksame Gebarung	2116	3116	18	570 000,00	0,00	0,00	570 000,00	0,00	0,00
<b>SU 21 / 31</b>	<b>Summe Erträge / Einzahlungen operative Gebarung</b>				<b>570 000,00</b>	<b>0,00</b>	<b>0,00</b>	<b>570 000,00</b>	<b>0,00</b>	<b>0,00</b>
1/851010-680000	Planmäßige Abschreibung	2226			19 500,00	0,00	0,00	0,00	0,00	0,00
<b>SU 22 / 32</b>	<b>Summe Aufwendungen / Auszahlungen operative Gebarung</b>				<b>19 500,00</b>	<b>0,00</b>	<b>0,00</b>	<b>0,00</b>	<b>0,00</b>	<b>0,00</b>
<b>SA 0 / SA 1</b>	<b>(0) Nettoergebnis (21 - 22) / (1) Geldfluss operative Gebarung (31 - 32)</b>				<b>550 500,00</b>	<b>0,00</b>	<b>0,00</b>	<b>570 000,00</b>	<b>0,00</b>	<b>0,00</b>
6/851010+894001	Entnahmen von zweckgebundenen Haushaltsrücklagen	2301			0,00	220 000,00	0,00	0,00	0,00	0,00
<b>SU 23</b>	<b>Summe Haushaltsrücklagen</b>				<b>0,00</b>	<b>220 000,00</b>	<b>0,00</b>	<b>0,00</b>	<b>0,00</b>	<b>0,00</b>
<b>SA00</b>	<b>Nettoergebnis nach Zuw./Entn. Haushaltsrücklagen (Saldo 0 +/- SU23)</b>				<b>550 500,00</b>	<b>220 000,00</b>	<b>0,00</b>			
	<b>Investive Gebarung</b>									
<b>SU 33</b>	<b>Summe Einzahlungen investive Gebarung</b>							<b>0,00</b>	<b>0,00</b>	<b>0,00</b>
5/851010-004000	Wasser- und Abwasserbauten und -anlagen		3412	40	0,00	0,00	0,00	570 000,00	220 000,00	68 561,30
<b>SU 34</b>	<b>Summe Auszahlungen investive Gebarung</b>							<b>570 000,00</b>	<b>220 000,00</b>	<b>68 561,30</b>
<b>SA2</b>	<b>Saldo (2) Geldfluss aus der Investiven Gebarung (33 - 34)</b>							<b>-570 000,00</b>	<b>-220 000,00</b>	<b>-68 561,30</b>
<b>SA3</b>	<b>Saldo (3) Nettofinanzierungssaldo (Saldo 1 + Saldo 2)</b>							<b>0,00</b>	<b>-220 000,00</b>	<b>-68 561,30</b>
	<b>Finanzierungstätigkeit</b>									
6/851010+346000	Bankdarlehen		3514	55	0,00	0,00	0,00	0,00	0,00	500 000,00
<b>SU 35</b>	<b>Summe Einzahlungen aus der Finanzierungstätigkeit</b>							<b>0,00</b>	<b>0,00</b>	<b>500 000,00</b>
<b>SU 36</b>	<b>Summe Auszahlungen aus der Finanzierungstätigkeit</b>							<b>0,00</b>	<b>0,00</b>	<b>0,00</b>
<b>SA4</b>	<b>Saldo (4) Geldfluss aus der Finanzierungstätigkeit (35 - 36)</b>							<b>0,00</b>	<b>0,00</b>	<b>500 000,00</b>
<b>SA5</b>	<b>Saldo (5) Geldfluss aus der voranschlagswirksamen Gebarung (Saldo 3 + Saldo 4)</b>							<b>0,00</b>	<b>-220 000,00</b>	<b>431 438,70</b>
<b>851020</b>	<b>Kanal Pumpwerk H. Öschi-Gasse</b>									
	<b>Operative Gebarung</b>									
6/851020+829911	Sonstige Erträge (Zuführung von 851000)	2116	3116	18	0,00	0,00	39 158,61	0,00	0,00	39 158,61
<b>SU 21 / 31</b>	<b>Summe Erträge / Einzahlungen operative Gebarung</b>				<b>0,00</b>	<b>0,00</b>	<b>39 158,61</b>	<b>0,00</b>	<b>0,00</b>	<b>39 158,61</b>
1/851020-680000	Planmäßige Abschreibung	2226			3 200,00	3 200,00	3 232,08	0,00	0,00	0,00
<b>SU 22 / 32</b>	<b>Summe Aufwendungen / Auszahlungen operative Gebarung</b>				<b>3 200,00</b>	<b>3 200,00</b>	<b>3 232,08</b>	<b>0,00</b>	<b>0,00</b>	<b>0,00</b>
<b>SA 0 / SA 1</b>	<b>(0) Nettoergebnis (21 - 22) / (1) Geldfluss operative Gebarung (31 - 32)</b>				<b>-3 200,00</b>	<b>-3 200,00</b>	<b>35 926,53</b>	<b>0,00</b>	<b>0,00</b>	<b>39 158,61</b>
<b>SU 23</b>	<b>Summe Haushaltsrücklagen</b>				<b>0,00</b>	<b>0,00</b>	<b>0,00</b>	<b>0,00</b>	<b>0,00</b>	<b>0,00</b>
<b>SA00</b>	<b>Nettoergebnis nach Zuw./Entn. Haushaltsrücklagen (Saldo 0 +/- SU23)</b>				<b>-3 200,00</b>	<b>-3 200,00</b>	<b>35 926,53</b>			

		MVAG EH	MVAG FH	QU	Ergebnisvoranschlag			Finanzierungsvoranschlag		
					VA 2022	VA 2021	RA 2020	VA 2022	VA 2021	RA 2020
<b>Investive Gebarung</b>										
<b>SU 33</b>	<b>Summe Einzahlungen investive Gebarung</b>							<b>0,00</b>	<b>0,00</b>	<b>0,00</b>
5/851020-004000	Wasser- und Abwasserbauten und -anlagen		3412	40	0,00	0,00	0,00	0,00	0,00	39 158,61
<b>SU 34</b>	<b>Summe Auszahlungen investive Gebarung</b>							<b>0,00</b>	<b>0,00</b>	<b>39 158,61</b>
<b>SA2</b>	<b>Saldo (2) Geldfluss aus der Investiven Gebarung (33 – 34)</b>							<b>0,00</b>	<b>0,00</b>	<b>-39 158,61</b>
<b>SA3</b>	<b>Saldo (3) Nettofinanzierungssaldo (Saldo 1 + Saldo 2)</b>							<b>0,00</b>	<b>0,00</b>	<b>0,00</b>
<b>Finanzierungstätigkeit</b>										
<b>SU 35</b>	<b>Summe Einzahlungen aus der Finanzierungstätigkeit</b>							<b>0,00</b>	<b>0,00</b>	<b>0,00</b>
<b>SU 36</b>	<b>Summe Auszahlungen aus der Finanzierungstätigkeit</b>							<b>0,00</b>	<b>0,00</b>	<b>0,00</b>
<b>SA4</b>	<b>Saldo (4) Geldfluss aus der Finanzierungstätigkeit (35 – 36)</b>							<b>0,00</b>	<b>0,00</b>	<b>0,00</b>
<b>SA5</b>	<b>Saldo (5) Geldfluss aus der voranschlagswirksamen Gebarung (Saldo 3 + Saldo 4)</b>							<b>0,00</b>	<b>0,00</b>	<b>0,00</b>
<b>851030</b>	<b>Kanal Versickerung Komponistenviertel</b>									
<b>Operative Gebarung</b>										
6/851030+829911	Sonstige Erträge (Zuführung von 851000)	2116	3116	18	0,00	0,00	16 819,64	0,00	0,00	16 819,64
<b>SU 21 / 31</b>	<b>Summe Erträge / Einzahlungen operative Gebarung</b>				<b>0,00</b>	<b>0,00</b>	<b>16 819,64</b>	<b>0,00</b>	<b>0,00</b>	<b>16 819,64</b>
1/851030-680000	Planmäßige Abschreibung		2226		3 100,00	3 100,00	3 120,85	0,00	0,00	0,00
<b>SU 22 / 32</b>	<b>Summe Aufwendungen / Auszahlungen operative Gebarung</b>				<b>3 100,00</b>	<b>3 100,00</b>	<b>3 120,85</b>	<b>0,00</b>	<b>0,00</b>	<b>0,00</b>
<b>SA 0 / SA 1</b>	<b>(0) Nettoergebnis (21 - 22) / (1) Geldfluss operative Gebarung (31 – 32)</b>				<b>-3 100,00</b>	<b>-3 100,00</b>	<b>13 698,79</b>	<b>0,00</b>	<b>0,00</b>	<b>16 819,64</b>
<b>SU 23</b>	<b>Summe Haushaltsrücklagen</b>				<b>0,00</b>	<b>0,00</b>	<b>0,00</b>	<b>0,00</b>	<b>0,00</b>	<b>0,00</b>
<b>SA00</b>	<b>Nettoergebnis nach Zuw./Entn. Haushaltsrücklagen (Saldo 0 +/- SU23)</b>				<b>-3 100,00</b>	<b>-3 100,00</b>	<b>13 698,79</b>			
<b>Investive Gebarung</b>										
<b>SU 33</b>	<b>Summe Einzahlungen investive Gebarung</b>							<b>0,00</b>	<b>0,00</b>	<b>0,00</b>
5/851030-004000	Wasser- und Abwasserbauten und -anlagen		3412	40	0,00	0,00	0,00	0,00	0,00	16 819,64
<b>SU 34</b>	<b>Summe Auszahlungen investive Gebarung</b>							<b>0,00</b>	<b>0,00</b>	<b>16 819,64</b>
<b>SA2</b>	<b>Saldo (2) Geldfluss aus der Investiven Gebarung (33 – 34)</b>							<b>0,00</b>	<b>0,00</b>	<b>-16 819,64</b>
<b>SA3</b>	<b>Saldo (3) Nettofinanzierungssaldo (Saldo 1 + Saldo 2)</b>							<b>0,00</b>	<b>0,00</b>	<b>0,00</b>
<b>Finanzierungstätigkeit</b>										
<b>SU 35</b>	<b>Summe Einzahlungen aus der Finanzierungstätigkeit</b>							<b>0,00</b>	<b>0,00</b>	<b>0,00</b>
<b>SU 36</b>	<b>Summe Auszahlungen aus der Finanzierungstätigkeit</b>							<b>0,00</b>	<b>0,00</b>	<b>0,00</b>
<b>SA4</b>	<b>Saldo (4) Geldfluss aus der Finanzierungstätigkeit (35 – 36)</b>							<b>0,00</b>	<b>0,00</b>	<b>0,00</b>
<b>SA5</b>	<b>Saldo (5) Geldfluss aus der voranschlagswirksamen Gebarung (Saldo 3 + Saldo 4)</b>							<b>0,00</b>	<b>0,00</b>	<b>0,00</b>

		MVAG EH	MVAG FH	QU	Ergebnisvoranschlag			Finanzierungsvoranschlag		
					VA 2022	VA 2021	RA 2020	VA 2022	VA 2021	RA 2020
<b>851040</b>	<b>Kanal Franz-Langauer-Straße Langenlebern</b>									
<b>Operative Gebarung</b>										
6/851040+829911	Sonstige Erträge (Zuführung von 851000)	2116	3116	18	0,00	0,00	4 746,18	0,00	0,00	4 746,18
<b>SU 21 / 31</b>	<b>Summe Erträge / Einzahlungen operative Gebarung</b>				<b>0,00</b>	<b>0,00</b>	<b>4 746,18</b>	<b>0,00</b>	<b>0,00</b>	<b>4 746,18</b>
<b>SU 22 / 32</b>	<b>Summe Aufwendungen / Auszahlungen operative Gebarung</b>				<b>0,00</b>	<b>0,00</b>	<b>0,00</b>	<b>0,00</b>	<b>0,00</b>	<b>0,00</b>
<b>SA 0 / SA 1</b>	<b>(0) Nettoergebnis (21 - 22) / (1) Geldfluss operative Gebarung (31 - 32)</b>				<b>0,00</b>	<b>0,00</b>	<b>4 746,18</b>	<b>0,00</b>	<b>0,00</b>	<b>4 746,18</b>
<b>SU 23</b>	<b>Summe Haushaltsrücklagen</b>				<b>0,00</b>	<b>0,00</b>	<b>0,00</b>	<b>0,00</b>	<b>0,00</b>	<b>0,00</b>
<b>SA00</b>	<b>Nettoergebnis nach Zuw./Entn. Haushaltsrücklagen (Saldo 0 +/- SU23)</b>				<b>0,00</b>	<b>0,00</b>	<b>4 746,18</b>			
<b>Investive Gebarung</b>										
<b>SU 33</b>	<b>Summe Einzahlungen investive Gebarung</b>							<b>0,00</b>	<b>0,00</b>	<b>0,00</b>
5/851040-004000	Wasser- und Abwasserbauten und -anlagen		3412	40	0,00	0,00	0,00	0,00	0,00	4 746,18
<b>SU 34</b>	<b>Summe Auszahlungen investive Gebarung</b>							<b>0,00</b>	<b>0,00</b>	<b>4 746,18</b>
<b>SA2</b>	<b>Saldo (2) Geldfluss aus der Investiven Gebarung (33 - 34)</b>							<b>0,00</b>	<b>0,00</b>	<b>-4 746,18</b>
<b>SA3</b>	<b>Saldo (3) Nettofinanzierungssaldo (Saldo 1 + Saldo 2)</b>							<b>0,00</b>	<b>0,00</b>	<b>0,00</b>
<b>Finanzierungstätigkeit</b>										
<b>SU 35</b>	<b>Summe Einzahlungen aus der Finanzierungstätigkeit</b>							<b>0,00</b>	<b>0,00</b>	<b>0,00</b>
<b>SU 36</b>	<b>Summe Auszahlungen aus der Finanzierungstätigkeit</b>							<b>0,00</b>	<b>0,00</b>	<b>0,00</b>
<b>SA4</b>	<b>Saldo (4) Geldfluss aus der Finanzierungstätigkeit (35 - 36)</b>							<b>0,00</b>	<b>0,00</b>	<b>0,00</b>
<b>SA5</b>	<b>Saldo (5) Geldfluss aus der voranschlagswirksamen Gebarung (Saldo 3 + Saldo 4)</b>							<b>0,00</b>	<b>0,00</b>	<b>0,00</b>
<b>851200</b>	<b>Kanal Betriebsgebiet Langenlebern</b>									
<b>Operative Gebarung</b>										
6/851200+829911	Sonstige Erträge (Zuführung von 851000)	2116	3116	18	0,00	0,00	54 585,45	0,00	0,00	54 585,45
<b>SU 21 / 31</b>	<b>Summe Erträge / Einzahlungen operative Gebarung</b>				<b>0,00</b>	<b>0,00</b>	<b>54 585,45</b>	<b>0,00</b>	<b>0,00</b>	<b>54 585,45</b>
<b>SU 22 / 32</b>	<b>Summe Aufwendungen / Auszahlungen operative Gebarung</b>				<b>0,00</b>	<b>0,00</b>	<b>0,00</b>	<b>0,00</b>	<b>0,00</b>	<b>0,00</b>
<b>SA 0 / SA 1</b>	<b>(0) Nettoergebnis (21 - 22) / (1) Geldfluss operative Gebarung (31 - 32)</b>				<b>0,00</b>	<b>0,00</b>	<b>54 585,45</b>	<b>0,00</b>	<b>0,00</b>	<b>54 585,45</b>
<b>SU 23</b>	<b>Summe Haushaltsrücklagen</b>				<b>0,00</b>	<b>0,00</b>	<b>0,00</b>	<b>0,00</b>	<b>0,00</b>	<b>0,00</b>
<b>SA00</b>	<b>Nettoergebnis nach Zuw./Entn. Haushaltsrücklagen (Saldo 0 +/- SU23)</b>				<b>0,00</b>	<b>0,00</b>	<b>54 585,45</b>			
<b>Investive Gebarung</b>										
<b>SU 33</b>	<b>Summe Einzahlungen investive Gebarung</b>							<b>0,00</b>	<b>0,00</b>	<b>0,00</b>
5/851200-004000	Wasser- und Abwasserbauten und -anlagen		3412	40	0,00	0,00	0,00	0,00	0,00	114 585,45
<b>SU 34</b>	<b>Summe Auszahlungen investive Gebarung</b>							<b>0,00</b>	<b>0,00</b>	<b>114 585,45</b>
<b>SA2</b>	<b>Saldo (2) Geldfluss aus der Investiven Gebarung (33 - 34)</b>							<b>0,00</b>	<b>0,00</b>	<b>-114 585,45</b>
<b>SA3</b>	<b>Saldo (3) Nettofinanzierungssaldo (Saldo 1 + Saldo 2)</b>							<b>0,00</b>	<b>0,00</b>	<b>-60 000,00</b>

		MVAG	MVAG	QU	Ergebnisvoranschlag			Finanzierungsvoranschlag		
		EH	FH		VA 2022	VA 2021	RA 2020	VA 2022	VA 2021	RA 2020
<b>Finanzierungstätigkeit</b>										
6/851200+346000	Bankdarlehen		3514	55	0,00	0,00	0,00	0,00	0,00	60 000,00
<b>SU 35</b>	<b>Summe Einzahlungen aus der Finanzierungstätigkeit</b>							<b>0,00</b>	<b>0,00</b>	<b>60 000,00</b>
<b>SU 36</b>	<b>Summe Auszahlungen aus der Finanzierungstätigkeit</b>							<b>0,00</b>	<b>0,00</b>	<b>0,00</b>
<b>SA4</b>	<b>Saldo (4) Geldfluss aus der Finanzierungstätigkeit (35 – 36)</b>							<b>0,00</b>	<b>0,00</b>	<b>60 000,00</b>
<b>SA5</b>	<b>Saldo (5) Geldfluss aus der voranschlagswirksamen Gebarung (Saldo 3 + Saldo 4)</b>							<b>0,00</b>	<b>0,00</b>	<b>0,00</b>
<b>851300 Kanalleitung Siedlung Rafelswörth</b>										
<b>Operative Gebarung</b>										
6/851300+829911	Sonstige Erträge (Zuführung von 851000)	2116	3116	18	0,00	0,00	947,72	0,00	0,00	947,72
6/851300+829960	Sonstige Ausgabe - Übernahme 2019	2116	3116	18	0,00	0,00	84 597,34	0,00	0,00	84 597,34
<b>SU 21 / 31</b>	<b>Summe Erträge / Einzahlungen operative Gebarung</b>				<b>0,00</b>	<b>0,00</b>	<b>85 545,06</b>	<b>0,00</b>	<b>0,00</b>	<b>85 545,06</b>
1/851300-680000	Planmäßige Abschreibung	2226			32 100,00	31 400,00	31 798,54	0,00	0,00	0,00
5/851300-729960	Sonstige Ausgabe - Übernahme 2019	2225	3225	24	0,00	0,00	84 597,34	0,00	0,00	84 597,34
<b>SU 22 / 32</b>	<b>Summe Aufwendungen / Auszahlungen operative Gebarung</b>				<b>32 100,00</b>	<b>31 400,00</b>	<b>116 395,88</b>	<b>0,00</b>	<b>0,00</b>	<b>84 597,34</b>
<b>SA 0 / SA 1</b>	<b>(0) Nettoergebnis (21 - 22) / (1) Geldfluss operative Gebarung (31 – 32)</b>				<b>-32 100,00</b>	<b>-31 400,00</b>	<b>-30 850,82</b>	<b>0,00</b>	<b>0,00</b>	<b>947,72</b>
<b>SU 23</b>	<b>Summe Haushaltsrücklagen</b>				<b>0,00</b>	<b>0,00</b>	<b>0,00</b>	<b>0,00</b>	<b>0,00</b>	<b>0,00</b>
<b>SA00</b>	<b>Nettoergebnis nach Zuw./Entn. Haushaltsrücklagen (Saldo 0 +/- SU23)</b>				<b>-32 100,00</b>	<b>-31 400,00</b>	<b>-30 850,82</b>			
<b>Investive Gebarung</b>										
6/851300+307000	Einmündungsabgaben		3334	34	0,00	0,00	0,00	0,00	0,00	41 795,56
<b>SU 33</b>	<b>Summe Einzahlungen investive Gebarung</b>							<b>0,00</b>	<b>0,00</b>	<b>41 795,56</b>
5/851300-010000	Baukosten Siedlung Rafelswörth		3413	40	0,00	0,00	0,00	0,00	0,00	138 300,63
<b>SU 34</b>	<b>Summe Auszahlungen investive Gebarung</b>							<b>0,00</b>	<b>0,00</b>	<b>138 300,63</b>
<b>SA2</b>	<b>Saldo (2) Geldfluss aus der Investiven Gebarung (33 – 34)</b>							<b>0,00</b>	<b>0,00</b>	<b>-96 505,07</b>
<b>SA3</b>	<b>Saldo (3) Nettofinanzierungssaldo (Saldo 1 + Saldo 2)</b>							<b>0,00</b>	<b>0,00</b>	<b>-95 557,35</b>
<b>Finanzierungstätigkeit</b>										
<b>SU 35</b>	<b>Summe Einzahlungen aus der Finanzierungstätigkeit</b>							<b>0,00</b>	<b>0,00</b>	<b>0,00</b>
<b>SU 36</b>	<b>Summe Auszahlungen aus der Finanzierungstätigkeit</b>							<b>0,00</b>	<b>0,00</b>	<b>0,00</b>
<b>SA4</b>	<b>Saldo (4) Geldfluss aus der Finanzierungstätigkeit (35 – 36)</b>							<b>0,00</b>	<b>0,00</b>	<b>0,00</b>
<b>SA5</b>	<b>Saldo (5) Geldfluss aus der voranschlagswirksamen Gebarung (Saldo 3 + Saldo 4)</b>							<b>0,00</b>	<b>0,00</b>	<b>-95 557,35</b>
<b>851500 KANAL TULLN - ORTSNETZ</b>										
<b>Operative Gebarung</b>										
2/851500+810000	Leistungserlöse	2114	3114	13	20 000,00	20 000,00	47 021,46	20 000,00	20 000,00	48 198,33
2/851500+813000	Erträge aus der Auflösung von Investitionszuschüssen (Kapitaltransfers)	2127			373 300,00	376 100,00	380 034,39	0,00	0,00	0,00
2/851500+829000	Schadensvergütungen	2116	3116	18	2 000,00	2 000,00	0,00	2 000,00	2 000,00	0,00
6/851500+829910	Sonstige Erträge	2116	3116	18	0,00	1 600 000,00	540 676,22	0,00	1 600 000,00	540 676,22

		MVAG	MVAG	QU	Ergebnisvoranschlag			Finanzierungsvoranschlag		
		EH	FH		VA 2022	VA 2021	RA 2020	VA 2022	VA 2021	RA 2020
2/851500+852100	Benützungsgebühren	2113	3113	12	4 240 000,00	3 800 000,00	3 728 240,56	4 240 000,00	3 800 000,00	3 709 015,95
2/851500+852200	Fäkalienabfuhrgebühren	2113	3113	12	120 000,00	90 000,00	70 470,44	120 000,00	90 000,00	71 393,43
2/851500+860100	Transfers von Bund, Bundesfonds und Bundeskammern	2121	3121	15	42 300,00	50 400,00	58 526,50	42 300,00	50 400,00	58 526,50
2/851500+871000	Förderung Land	2121	3121	33	0,00	0,00	5 000,00	0,00	0,00	5 000,00
<b>SU 21 / 31</b>	<b>Summe Erträge / Einzahlungen operative Gebarung</b>				<b>4 797 600,00</b>	<b>5 938 500,00</b>	<b>4 829 969,57</b>	<b>4 424 300,00</b>	<b>5 562 400,00</b>	<b>4 432 810,43</b>
1/851500-400000	Geringwertige Wirtschaftsgüter (GWG)	2221	3221	23	8 000,00	8 000,00	0,00	8 000,00	8 000,00	0,00
1/851500-400100	Dienstbekleidung	2221	3221	23	200,00	200,00	0,00	200,00	200,00	0,00
1/851500-402000	Werkzeuge	2221	3221	23	1 000,00	1 000,00	0,00	1 000,00	1 000,00	0,00
1/851500-454000	Reinigungsmaterial	2221	3221	23	500,00	500,00	0,00	500,00	500,00	0,00
1/851500-457000	Druckwerke	2221	3221	23	500,00	500,00	178,95	500,00	500,00	178,95
1/851500-510000	Geldbezüge Vertragsbedienstete der Verwaltung	2211	3211	20	172 300,00	115 400,00	49 050,92	172 300,00	115 400,00	49 050,92
1/851500-565000	Mehrleistungsvergütungen	2211	3211	20	38 800,00	34 700,00	19 394,70	38 800,00	34 700,00	19 394,70
1/851500-569000	Sonstige Nebengebühren	2211	3211	20	2 700,00	600,00	126,00	2 700,00	600,00	126,00
1/851500-580000	Dienstgeberbeiträge zum Ausgleichsfonds für Familienbeihilfen	2212	3212	20	7 800,00	5 600,00	2 745,63	7 800,00	5 600,00	2 745,63
1/851500-582000	Sonstige Dienstgeberbeiträge zur sozialen Sicherheit	2212	3212	20	40 200,00	26 600,00	10 661,54	40 200,00	26 600,00	10 661,54
1/851500-591000	Dotierung von Rückstellungen für Abfertigungen	2214			1 300,00	800,00	969,88	0,00	0,00	0,00
1/851500-592000	Dotierung von Rückstellungen für Jubiläumswendungen	2214			4 100,00	3 600,00	955,29	0,00	0,00	0,00
1/851500-600000	Strom	2222	3222	24	176 400,00	73 900,00	35 045,04	176 400,00	73 900,00	35 045,04
1/851500-612000	Instandhaltung der Anlagen	2224	3224	24	200 000,00	180 000,00	234 096,81	200 000,00	180 000,00	188 260,59
1/851500-612200	Instandhaltung der Nebenanlagen	2224	3224	24	135 000,00	135 000,00	59 674,19	135 000,00	135 000,00	56 830,07
1/851500-612300	Kanal Kataster	2224	3224	24	80 000,00	80 000,00	65 209,11	80 000,00	80 000,00	35 084,57
1/851500-614000	Instandhaltung Gebäude	2224	3224	24	2 000,00	2 000,00	1 080,00	2 000,00	2 000,00	1 080,00
1/851500-616000	Instandhaltung der Maschinen	2224	3224	24	28 000,00	28 000,00	249,00	28 000,00	28 000,00	0,00
1/851500-617000	Fahrzeug- und Maschinenkosten	2224	3224	24	70 000,00	70 000,00	3 473,24	70 000,00	70 000,00	3 541,66
1/851500-618000	Instandhaltung der Einrichtung	2224	3224	24	10 000,00	10 000,00	537,08	10 000,00	10 000,00	537,08
1/851500-620000	Fäkalienabfuhr	2222	3222	24	105 000,00	105 000,00	120 011,68	105 000,00	105 000,00	120 011,68
1/851500-630000	Porto	2222	3222	24	700,00	700,00	583,33	700,00	700,00	583,33
1/851500-631000	Telekommunikationsdienste	2222	3222	24	1 000,00	1 000,00	45,02	1 000,00	1 000,00	29,89
1/851500-650000	Kreditzinsen	2241	3241	25	38 800,00	29 800,00	31 241,97	38 800,00	29 800,00	31 241,97
1/851500-670000	Versicherungen	2222	3222	24	1 600,00	1 800,00	1 055,80	1 600,00	1 800,00	1 055,80
1/851500-680000	Planmäßige Abschreibung	2226			43 500,00	14 500,00	4 963,96	0,00	0,00	0,00
1/851500-700000	Pachtzinse	2223	3223	24	3 800,00	3 800,00	268,11	3 800,00	3 800,00	268,11
1/851500-710000	Öffentliche Abgaben	2225	3225	24	6 700,00	6 700,00	2 759,46	6 700,00	6 700,00	2 759,46
1/851500-710100	Kommunalsteuer	2225	3225	24	6 600,00	4 600,00	2 111,72	6 600,00	4 600,00	2 111,72

		MVAG			Ergebnisvoranschlag			Finanzierungsvoranschlag		
		EH	FH	QU	VA 2022	VA 2021	RA 2020	VA 2022	VA 2021	RA 2020
1/851500-710200	Gebrauchsabgabe	2225	3225	24	40 000,00	40 000,00	37 331,25	40 000,00	40 000,00	37 331,25
1/851500-724000	Reisegebühren	2225	3225	24	2 900,00	600,00	12,11	2 900,00	600,00	12,11
1/851500-728000	Schulungskosten	2225	3225	24	1 700,00	1 700,00	0,00	1 700,00	1 700,00	0,00
1/851500-728500	Leistungsentgelte an Firmen	2225	3225	24	100 000,00	100 000,00	95 697,05	100 000,00	100 000,00	95 445,58
1/851500-728800	Vergütung Bauhofleistungen	2225	3225	24	107 000,00	107 000,00	53 183,55	107 000,00	107 000,00	53 183,55
1/851500-729000	Sonstige Aufwendungen - Zuführung Rücklage nicht voranschlagswirksame Gebarung	2225	3225	24	100 000,00	0,00	900 000,00	100 000,00	0,00	900 000,00
1/851500-729910	Sonstige Aufwendungen (Dotierung Projekthaushalt)	2225	3225	24	0,00	0,00	71 600,17	0,00	0,00	71 600,17
<b>SU 22 / 32</b>	<b>Summe Aufwendungen / Auszahlungen operative Gebarung</b>				<b>1 538 100,00</b>	<b>1 193 600,00</b>	<b>1 804 312,56</b>	<b>1 489 200,00</b>	<b>1 174 700,00</b>	<b>1 718 171,37</b>
<b>SA 0 / SA 1</b>	<b>(0) Nettoergebnis (21 - 22) / (1) Geldfluss operative Gebarung (31 - 32)</b>				<b>3 259 500,00</b>	<b>4 744 900,00</b>	<b>3 025 657,01</b>	<b>2 935 100,00</b>	<b>4 387 700,00</b>	<b>2 714 639,06</b>
1/851500-794001	Zuweisung an zweckgebundene Haushaltsrücklagen	2401			0,00	200 000,00	0,00	0,00	0,00	0,00
<b>SU 23</b>	<b>Summe Haushaltsrücklagen</b>				<b>0,00</b>	<b>-200 000,00</b>	<b>0,00</b>	<b>0,00</b>	<b>0,00</b>	<b>0,00</b>
<b>SA00</b>	<b>Nettoergebnis nach Zuw./Entn. Haushaltsrücklagen (Saldo 0 +/- SU23)</b>				<b>3 259 500,00</b>	<b>4 544 900,00</b>	<b>3 025 657,01</b>			
<b>Investive Gebarung</b>										
2/851500+300000	Kapitaltransfers von Bund, Bundesfonds und Bundeskammern		3331	33	0,00	0,00	0,00	73 900,00	78 600,00	79 747,59
6/851500+300000	Kapitaltransfers von Bund, Bundesfonds und Bundeskammern		3331	33	0,00	0,00	0,00	0,00	1 000 000,00	0,00
2/851500+300001	Kapitaltransfers von Bund, Bundesfonds und Bundeskammern		3331	33	0,00	0,00	0,00	0,00	0,00	3 000,00
2/851500+301000	Kapitaltransfers von Ländern, Landesfonds und Landesammern		3331	33	0,00	0,00	0,00	0,00	0,00	1 000,00
<b>SU 33</b>	<b>Summe Einzahlungen investive Gebarung</b>							<b>73 900,00</b>	<b>1 078 600,00</b>	<b>83 747,59</b>
5/851500-004000	Wasser- und Abwasserbauten und - anlagen		3412	40	0,00	0,00	0,00	0,00	2 600 000,00	640 676,22
1/851500-004100	Herstellung von Hausanschlüssen		3412	40	0,00	0,00	0,00	45 000,00	45 000,00	13 386,76
1/851500-004200	Erweiterung von Anlagen		3412	40	0,00	0,00	0,00	185 000,00	185 000,00	23 455,15
1/851500-020200	Erneuerung von maschinellen Anlagen		3414	41	0,00	0,00	0,00	40 000,00	40 000,00	135 788,81
1/851500-030000	Werkzeuge und sonstige Erzeugungsmittel		3414	41	0,00	0,00	0,00	0,00	0,00	584,02
1/851500-040000	Fahrzeuge		3414	41	0,00	0,00	0,00	30 000,00	0,00	0,00
<b>SU 34</b>	<b>Summe Auszahlungen investive Gebarung</b>							<b>300 000,00</b>	<b>2 870 000,00</b>	<b>813 890,96</b>
<b>SA2</b>	<b>Saldo (2) Geldfluss aus der Investiven Gebarung (33 - 34)</b>							<b>-226 100,00</b>	<b>-1 791 400,00</b>	<b>-730 143,37</b>
<b>SA3</b>	<b>Saldo (3) Nettofinanzierungssaldo (Saldo 1 + Saldo 2)</b>							<b>2 709 000,00</b>	<b>2 596 300,00</b>	<b>1 984 495,69</b>
<b>Finanzierungstätigkeit</b>										
6/851500+346000	Bankdarlehen		3514	55	0,00	0,00	0,00	0,00	0,00	100 000,00
<b>SU 35</b>	<b>Summe Einzahlungen aus der Finanzierungstätigkeit</b>							<b>0,00</b>	<b>0,00</b>	<b>100 000,00</b>
1/851500-340000	Darlehen Bund		3611	64	0,00	0,00	0,00	53 400,00	69 200,00	100 576,39

		MVAG			Ergebnisvoranschlag			Finanzierungsvoranschlag		
		EH	FH	QU	VA 2022	VA 2021	RA 2020	VA 2022	VA 2021	RA 2020
1/851500-346000	Darlehen Erste Bank		3614	65	0,00	0,00	0,00	161 700,00	176 700,00	88 254,25
1/851500-346100	Darlehen Raiffeisenbank Tulln		3614	65	0,00	0,00	0,00	58 400,00	77 800,00	41 109,88
1/851500-346200	Darlehen Volksbank NÖ AG		3614	65	0,00	0,00	0,00	40 800,00	57 600,00	57 558,49
1/851500-346500	Darlehen Bank Austria-UniCredit		3614	65	0,00	0,00	0,00	64 800,00	64 100,00	34 110,07
1/851500-346600	Darlehen BAWAG-PSK		3614	65	0,00	0,00	0,00	141 500,00	104 000,00	43 279,10
<b>SU 36</b>	<b>Summe Auszahlungen aus der Finanzierungstätigkeit</b>							<b>520 600,00</b>	<b>549 400,00</b>	<b>364 888,18</b>
<b>SA4</b>	<b>Saldo (4) Geldfluss aus der Finanzierungstätigkeit (35 – 36)</b>							<b>-520 600,00</b>	<b>-549 400,00</b>	<b>-264 888,18</b>
<b>SA5</b>	<b>Saldo (5) Geldfluss aus der voranschlagswirksamen Gebarung (Saldo 3 + Saldo 4)</b>							<b>2 188 400,00</b>	<b>2 046 900,00</b>	<b>1 719 607,51</b>
<b>851600</b>	<b>KANAL TULLN - KLÄRANLAGE</b>									
<b>Operative Gebarung</b>										
6/851600+810000	Leistungserlös	2114	3114	13	0,00	0,00	0,00	0,00	0,00	305,37
2/851600+813000	Erträge aus der Auflösung von Investitionszuschüssen (Kapitaltransfers)	2127			18 100,00	50 700,00	5 650,99	0,00	0,00	0,00
2/851600+828000	Rückersätze von Ausgaben	2116	3116	18	100,00	100,00	0,00	100,00	100,00	0,00
6/851600+829911	Sonstige Erträge (Zuführung von 851000)	2116	3116	18	0,00	0,00	30 841,79	0,00	0,00	30 841,79
6/851600+829960	Sonstige Einnahme - Übernahme 2019	2116	3116	18	0,00	0,00	99,78	0,00	0,00	99,78
2/851600+860100	Transfers von Bund, Bundesfonds und Bundeskammern	2121	3121	15	43 400,00	41 700,00	39 813,45	43 400,00	41 700,00	39 813,45
<b>SU 21 / 31</b>	<b>Summe Erträge / Einzahlungen operative Gebarung</b>				<b>61 600,00</b>	<b>92 500,00</b>	<b>76 406,01</b>	<b>43 500,00</b>	<b>41 800,00</b>	<b>71 060,39</b>
1/851600-400000	Geringwertige Wirtschaftsgüter (GWG)	2221	3221	23	5 000,00	5 000,00	0,00	5 000,00	5 000,00	0,00
1/851600-400100	Dienstbekleidung	2221	3221	23	500,00	500,00	1 510,92	500,00	500,00	1 457,22
1/851600-402000	Werkzeuge	2221	3221	23	400,00	400,00	961,89	400,00	400,00	961,89
1/851600-420000	Roh-, Hilfs- und Baustoffe	2221	3221	23	3 000,00	0,00	0,00	3 000,00	0,00	0,00
1/851600-452000	Treibstoffe	2221	3221	23	1 800,00	1 000,00	2 825,73	1 800,00	1 000,00	2 825,73
1/851600-453000	Schmier- und Schleifmittel	2221	3221	23	1 500,00	1 500,00	0,00	1 500,00	1 500,00	0,00
1/851600-454000	Reinigungsmaterial	2221	3221	23	700,00	700,00	859,18	700,00	700,00	754,03
1/851600-455000	Chemische und artverwandte Mittel	2221	3221	23	60 000,00	60 000,00	29 713,57	60 000,00	60 000,00	29 713,57
1/851600-510000	Geldbezüge Vertragsbedienstete der Verwaltung	2211	3211	20	58 800,00	42 200,00	39 789,10	58 800,00	42 200,00	39 789,10
1/851600-565000	Mehrleistungsvergütungen	2211	3211	20	12 600,00	12 300,00	9 624,30	12 600,00	12 300,00	9 624,30
1/851600-569000	Sonstige Nebengebühren	2211	3211	20	1 400,00	300,00	306,02	1 400,00	300,00	306,02
1/851600-580000	Dienstgeberbeiträge zum Ausgleichsfonds für Familienbeihilfen	2212	3212	20	2 900,00	2 200,00	1 968,97	2 900,00	2 200,00	1 968,97
1/851600-582000	Sonstige Dienstgeberbeiträge zur sozialen Sicherheit	2212	3212	20	13 800,00	9 900,00	9 149,97	13 800,00	9 900,00	9 149,97
1/851600-591000	Dotierung von Rückstellungen für Abfertigungen	2214			700,00	400,00	646,58	0,00	0,00	0,00
1/851600-592000	Dotierung von Rückstellungen für Jubiläumszuwendungen	2214			1 600,00	600,00	1 031,69	0,00	0,00	0,00

		MVAG	MVAG	QU	Ergebnisvoranschlag			Finanzierungsvoranschlag		
		EH	FH		VA 2022	VA 2021	RA 2020	VA 2022	VA 2021	RA 2020
1/851600-600000	Strom	2222	3222	24	106 400,00	80 000,00	71 519,07	106 400,00	80 000,00	80 749,51
1/851600-600100	Gas	2222	3222	24	5 300,00	4 000,00	188,98	5 300,00	4 000,00	188,98
1/851600-612000	Instandhaltung der Anlagen	2224	3224	24	50 000,00	50 000,00	58 484,11	50 000,00	50 000,00	58 453,69
1/851600-616000	Instandhaltung der Maschinen	2224	3224	24	25 000,00	25 000,00	10 699,24	25 000,00	25 000,00	10 699,24
1/851600-617000	Fahrzeug- und Maschinenkosten	2224	3224	24	2 000,00	2 000,00	2 082,52	2 000,00	2 000,00	2 082,52
1/851600-618000	Instandhaltung der Einrichtung	2224	3224	24	2 100,00	2 100,00	436,72	2 100,00	2 100,00	436,72
1/851600-619000	Instandhaltung der Gebäude	2224	3224	24	5 000,00	5 000,00	2 713,93	5 000,00	5 000,00	2 713,93
1/851600-631000	Telekommunikationsdienste	2222	3222	24	1 500,00	1 500,00	70,07	1 500,00	1 500,00	100,05
1/851600-640000	Prüfungskosten	2222	3222	24	20 000,00	20 000,00	24 502,20	20 000,00	20 000,00	24 502,20
1/851600-650000	Kreditzinsen	2241	3241	25	45 400,00	57 300,00	58 371,15	45 400,00	57 300,00	58 371,15
1/851600-670000	Versicherungen	2222	3222	24	13 000,00	17 100,00	11 221,66	13 000,00	17 100,00	11 221,66
1/851600-680000	Planmäßige Abschreibung	2226			12 900,00	71 600,00	2 089,95	0,00	0,00	0,00
1/851600-710000	Öffentliche Abgaben	2225	3225	24	19 200,00	19 200,00	13 330,93	19 200,00	19 200,00	13 330,93
1/851600-710100	Kommunalsteuer	2225	3225	24	2 300,00	1 700,00	1 514,54	2 300,00	1 700,00	1 514,54
1/851600-724000	Reisegebühren	2225	3225	24	400,00	0,00	0,00	400,00	0,00	0,00
1/851600-728000	Schulungskosten	2225	3225	24	3 400,00	3 400,00	0,00	3 400,00	3 400,00	0,00
1/851600-728500	Leistungsentgelte an Firmen	2225	3225	24	25 000,00	25 000,00	32 018,04	25 000,00	25 000,00	31 267,41
1/851600-728600	Klärschlammbehandlung	2225	3225	24	110 000,00	110 000,00	125 198,14	110 000,00	110 000,00	131 706,06
1/851600-728800	Vergütung Bauhofleistungen	2225	3225	24	160 000,00	160 000,00	143 077,75	160 000,00	160 000,00	143 077,75
5/851600-729960	Sonstige Ausgabe - Übernahme 2019	2225	3225	24	0,00	0,00	99,78	0,00	0,00	99,78
<b>SU 22 / 32</b>	<b>Summe Aufwendungen / Auszahlungen operative Gebarung</b>				<b>773 600,00</b>	<b>791 900,00</b>	<b>656 006,70</b>	<b>758 400,00</b>	<b>719 300,00</b>	<b>667 066,92</b>
<b>SA 0 / SA 1</b>	<b>(0) Nettoergebnis (21 - 22) / (1) Geldfluss operative Gebarung (31 - 32)</b>				<b>-712 000,00</b>	<b>-699 400,00</b>	<b>-579 600,69</b>	<b>-714 900,00</b>	<b>-677 500,00</b>	<b>-596 006,53</b>
<b>SU 23</b>	<b>Summe Haushaltsrücklagen</b>				<b>0,00</b>	<b>0,00</b>	<b>0,00</b>	<b>0,00</b>	<b>0,00</b>	<b>0,00</b>
<b>SA00</b>	<b>Nettoergebnis nach Zuw./Entn. Haushaltsrücklagen (Saldo 0 +/- SU23)</b>				<b>-712 000,00</b>	<b>-699 400,00</b>	<b>-579 600,69</b>			
<b>Investive Gebarung</b>										
2/851600+300000	Kapitaltransfers von Bund, Bundesfonds und Bundeskammern		3331	33	0,00	0,00	0,00	52 500,00	55 200,00	58 045,55
<b>SU 33</b>	<b>Summe Einzahlungen investive Gebarung</b>							<b>52 500,00</b>	<b>55 200,00</b>	<b>58 045,55</b>
5/851600-004000	Wasser- und Abwasserbauten und -anlagen		3412	40	0,00	0,00	0,00	0,00	0,00	31 047,38
1/851600-004200	Kläranlagen Erweiterung		3412	40	0,00	0,00	0,00	40 000,00	40 000,00	0,00
1/851600-020200	Erneuerung von maschinellen Anlagen		3414	41	0,00	0,00	0,00	38 000,00	38 000,00	7 500,00
1/851600-040000	Fahrzeuge		3414	41	0,00	0,00	0,00	30 000,00	0,00	0,00
<b>SU 34</b>	<b>Summe Auszahlungen investive Gebarung</b>							<b>108 000,00</b>	<b>78 000,00</b>	<b>38 547,38</b>
<b>SA2</b>	<b>Saldo (2) Geldfluss aus der Investiven Gebarung (33 - 34)</b>							<b>-55 500,00</b>	<b>-22 800,00</b>	<b>19 498,17</b>
<b>SA3</b>	<b>Saldo (3) Nettofinanzierungssaldo (Saldo 1 + Saldo 2)</b>							<b>-770 400,00</b>	<b>-700 300,00</b>	<b>-576 508,36</b>
<b>Finanzierungstätigkeit</b>										
<b>SU 35</b>	<b>Summe Einzahlungen aus der Finanzierungstätigkeit</b>							<b>0,00</b>	<b>0,00</b>	<b>0,00</b>
1/851600-340000	Darlehen Bund		3611	64	0,00	0,00	0,00	12 300,00	12 200,00	12 074,93



		MVAG			Ergebnisvoranschlag			Finanzierungsvoranschlag		
		EH	FH	QU	VA 2022	VA 2021	RA 2020	VA 2022	VA 2021	RA 2020
1/851600-346000	Darlehen Erste Bank		3614	65	0,00	0,00	0,00	31 000,00	31 000,00	14 890,18
1/851600-346100	Darlehen Raiffeisenbank Tulln		3614	65	0,00	0,00	0,00	159 200,00	156 700,00	154 132,75
1/851600-346200	Darlehen Volksbank NÖ AG		3614	65	0,00	0,00	0,00	36 100,00	36 000,00	35 818,62
1/851600-346500	Darlehen Bank Austria-UniCredit		3614	65	0,00	0,00	0,00	188 800,00	184 700,00	89 911,20
1/851600-346600	Darlehen BAWAG-PSK		3614	65	0,00	0,00	0,00	25 700,00	25 200,00	24 708,21
<b>SU 36</b>	<b>Summe Auszahlungen aus der Finanzierungstätigkeit</b>							<b>453 100,00</b>	<b>445 800,00</b>	<b>331 535,89</b>
<b>SA4</b>	<b>Saldo (4) Geldfluss aus der Finanzierungstätigkeit (35 – 36)</b>							<b>-453 100,00</b>	<b>-445 800,00</b>	<b>-331 535,89</b>
<b>SA5</b>	<b>Saldo (5) Geldfluss aus der voranschlagswirksamen Gebarung (Saldo 3 + Saldo 4)</b>							<b>-1 223 500,00</b>	<b>-1 146 100,00</b>	<b>-908 044,25</b>
<b>851800</b>	<b>Kanalerneuerungen Nebenanlagen</b>									
<b>Operative Gebarung</b>										
6/851800+829000	Entnahme aus Rücklage - nicht voranschlagswirksame Gebarung	2116	3116	18	100 000,00	0,00	0,00	100 000,00	0,00	0,00
6/851800+829910	Sonstige Erträge	2116	3116	18	0,00	0,00	71 600,17	0,00	0,00	71 600,17
6/851800+829960	Sonstige Einnahme - Übernahme 2019	2116	3116	18	0,00	0,00	6 771,91	0,00	0,00	6 771,91
<b>SU 21 / 31</b>	<b>Summe Erträge / Einzahlungen operative Gebarung</b>				<b>100 000,00</b>	<b>0,00</b>	<b>78 372,08</b>	<b>100 000,00</b>	<b>0,00</b>	<b>78 372,08</b>
5/851800-611000	Instandhaltung von Straßenbauten	2224	3224	24	100 000,00	100 000,00	8 306,30	100 000,00	100 000,00	15 078,21
1/851800-680000	Planmäßige Abschreibung	2226			5 800,00	6 000,00	732,91	0,00	0,00	0,00
5/851800-729960	Sonstige Ausgabe - Übernahme 2019	2225	3225	24	0,00	0,00	6 771,91	0,00	0,00	6 771,91
<b>SU 22 / 32</b>	<b>Summe Aufwendungen / Auszahlungen operative Gebarung</b>				<b>105 800,00</b>	<b>106 000,00</b>	<b>15 811,12</b>	<b>100 000,00</b>	<b>100 000,00</b>	<b>21 850,12</b>
<b>SA 0 / SA 1</b>	<b>(0) Nettoergebnis (21 - 22) / (1) Geldfluss operative Gebarung (31 – 32)</b>				<b>-5 800,00</b>	<b>-106 000,00</b>	<b>62 560,96</b>	<b>0,00</b>	<b>-100 000,00</b>	<b>56 521,96</b>
6/851800+894001	Entnahmen von zweckgebundenen Haushaltsrücklagen	2301			0,00	200 000,00	0,00	0,00	0,00	0,00
<b>SU 23</b>	<b>Summe Haushaltsrücklagen</b>				<b>0,00</b>	<b>200 000,00</b>	<b>0,00</b>	<b>0,00</b>	<b>0,00</b>	<b>0,00</b>
<b>SA00</b>	<b>Nettoergebnis nach Zuw./Entn. Haushaltsrücklagen (Saldo 0 +/- SU23)</b>				<b>-5 800,00</b>	<b>94 000,00</b>	<b>62 560,96</b>			
<b>Investive Gebarung</b>										
<b>SU 33</b>	<b>Summe Einzahlungen investive Gebarung</b>							<b>0,00</b>	<b>0,00</b>	<b>0,00</b>
5/851800-002000	Kanal Nebenanlagen		3412	40	0,00	0,00	0,00	100 000,00	100 000,00	78 372,08
<b>SU 34</b>	<b>Summe Auszahlungen investive Gebarung</b>							<b>100 000,00</b>	<b>100 000,00</b>	<b>78 372,08</b>
<b>SA2</b>	<b>Saldo (2) Geldfluss aus der Investiven Gebarung (33 – 34)</b>							<b>-100 000,00</b>	<b>-100 000,00</b>	<b>-78 372,08</b>
<b>SA3</b>	<b>Saldo (3) Nettofinanzierungssaldo (Saldo 1 + Saldo 2)</b>							<b>-100 000,00</b>	<b>-200 000,00</b>	<b>-21 850,12</b>
<b>Finanzierungstätigkeit</b>										
<b>SU 35</b>	<b>Summe Einzahlungen aus der Finanzierungstätigkeit</b>							<b>0,00</b>	<b>0,00</b>	<b>0,00</b>
<b>SU 36</b>	<b>Summe Auszahlungen aus der Finanzierungstätigkeit</b>							<b>0,00</b>	<b>0,00</b>	<b>0,00</b>
<b>SA4</b>	<b>Saldo (4) Geldfluss aus der Finanzierungstätigkeit (35 – 36)</b>							<b>0,00</b>	<b>0,00</b>	<b>0,00</b>
<b>SA5</b>	<b>Saldo (5) Geldfluss aus der voranschlagswirksamen Gebarung (Saldo 3 + Saldo 4)</b>							<b>-100 000,00</b>	<b>-200 000,00</b>	<b>-21 850,12</b>

		MVAG			Ergebnisvoranschlag			Finanzierungsvoranschlag		
		EH	FH	QU	VA 2022	VA 2021	RA 2020	VA 2022	VA 2021	RA 2020
<b>851900</b>	<b>Kanal u. Parkplatz Hallenbad</b>									
<b>Operative Gebarung</b>										
6/851900+829911	Sonstige Erträge (Tzführung von 851000)	2116	3116	18	0,00	0,00	7 655,34	0,00	0,00	7 655,34
<b>SU 21 / 31</b>	<b>Summe Erträge / Einzahlungen operative Gebarung</b>				<b>0,00</b>	<b>0,00</b>	<b>7 655,34</b>	<b>0,00</b>	<b>0,00</b>	<b>7 655,34</b>
1/851900-680000	Planmäßige Abschreibung	2226			13 100,00	12 800,00	13 664,61	0,00	0,00	0,00
<b>SU 22 / 32</b>	<b>Summe Aufwendungen / Auszahlungen operative Gebarung</b>				<b>13 100,00</b>	<b>12 800,00</b>	<b>13 664,61</b>	<b>0,00</b>	<b>0,00</b>	<b>0,00</b>
<b>SA 0 / SA 1</b>	<b>(0) Nettoergebnis (21 - 22) / (1) Geldfluss operative Gebarung (31 - 32)</b>				<b>-13 100,00</b>	<b>-12 800,00</b>	<b>-6 009,27</b>	<b>0,00</b>	<b>0,00</b>	<b>7 655,34</b>
<b>SU 23</b>	<b>Summe Haushaltsrücklagen</b>				<b>0,00</b>	<b>0,00</b>	<b>0,00</b>	<b>0,00</b>	<b>0,00</b>	<b>0,00</b>
<b>SA00</b>	<b>Nettoergebnis nach Zuw./Entn. Haushaltsrücklagen (Saldo 0 +/- SU23)</b>				<b>-13 100,00</b>	<b>-12 800,00</b>	<b>-6 009,27</b>			
<b>Investive Gebarung</b>										
<b>SU 33</b>	<b>Summe Einzahlungen investive Gebarung</b>							<b>0,00</b>	<b>0,00</b>	<b>0,00</b>
5/851900-050000	Sonderanlagen		3412	40	0,00	0,00	0,00	0,00	0,00	7 655,34
<b>SU 34</b>	<b>Summe Auszahlungen investive Gebarung</b>							<b>0,00</b>	<b>0,00</b>	<b>7 655,34</b>
<b>SA2</b>	<b>Saldo (2) Geldfluss aus der Investiven Gebarung (33 - 34)</b>							<b>0,00</b>	<b>0,00</b>	<b>-7 655,34</b>
<b>SA3</b>	<b>Saldo (3) Nettofinanzierungssaldo (Saldo 1 + Saldo 2)</b>							<b>0,00</b>	<b>0,00</b>	<b>0,00</b>
<b>Finanzierungstätigkeit</b>										
<b>SU 35</b>	<b>Summe Einzahlungen aus der Finanzierungstätigkeit</b>							<b>0,00</b>	<b>0,00</b>	<b>0,00</b>
<b>SU 36</b>	<b>Summe Auszahlungen aus der Finanzierungstätigkeit</b>							<b>0,00</b>	<b>0,00</b>	<b>0,00</b>
<b>SA4</b>	<b>Saldo (4) Geldfluss aus der Finanzierungstätigkeit (35 - 36)</b>							<b>0,00</b>	<b>0,00</b>	<b>0,00</b>
<b>SA5</b>	<b>Saldo (5) Geldfluss aus der voranschlagswirksamen Gebarung (Saldo 3 + Saldo 4)</b>							<b>0,00</b>	<b>0,00</b>	<b>0,00</b>
<b>852</b>	<b>Betriebe der Müllbeseitigung</b>									
<b>852000</b>	<b>MÜLLBESEITIGUNG</b>									
<b>Operative Gebarung</b>										
2/852000+808000	Restmüllsäcke	2116	3116	16	25 000,00	20 000,00	34 382,26	25 000,00	20 000,00	34 803,65
2/852000+808100	Windelsäcke	2116	3116	16	2 500,00	2 500,00	2 565,53	2 500,00	2 500,00	2 565,53
2/852000+808200	Bioeinstecksäcke	2116	3116	16	8 500,00	8 500,00	4 648,46	8 500,00	8 500,00	4 648,46
2/852000+808500	Müllbeseitigung, VK Altmaterial	2116	3116	16	0,00	0,00	117,96	0,00	0,00	117,96
2/852000+813000	Erträge aus der Auflösung von Investitionszuschüssen (Kapitaltransfers)	2127			1 600,00	1 700,00	1 680,20	0,00	0,00	0,00
2/852000+817000	Erträge aus der Auflösung von sonstigen Rückstellungen	2117			800,00	2 100,00	0,00	0,00	0,00	0,00
2/852000+829100	Rückvergütung Müllverband	2116	3116	18	320 000,00	300 000,00	328 606,38	320 000,00	300 000,00	234 899,73
2/852000+829300	Müllbes. Vergütung Wertstoffe	2116	3116	18	0,00	0,00	21 548,64	0,00	0,00	21 548,64
2/852000+829910	Zuführung Deponiesanierung	2116	3116	18	98 000,00	98 000,00	73 927,84	98 000,00	98 000,00	73 927,84
2/852000+852000	Gebühren Müllübern. Bauhof (GVAB)	2113	3113	12	17 000,00	17 000,00	15 199,80	17 000,00	17 000,00	15 199,80
2/852000+852100	Gebühren f. Grünschnittübernahme	2113	3113	12	0,00	0,00	351,37	0,00	0,00	351,37
2/852000+852200	Müllgebühren - Div. Veranstalter	2113	3113	12	3 000,00	3 000,00	932,90	3 000,00	3 000,00	932,90

		MVAG	MVAG	QU	Ergebnisvoranschlag			Finanzierungsvoranschlag		
					EH	FH	VA 2022	VA 2021	RA 2020	VA 2022
2/852000+852300	Gebühren f.Bauschuttübernahme	2113	3113	12	0,00	10 000,00	0,00	0,00	10 000,00	0,00
2/852000+852400	Kühlschränke	2113	3113	12	200,00	200,00	0,00	200,00	200,00	0,00
2/852000+868000	Strafverfügungen	2124	3124	16	100,00	100,00	0,00	100,00	100,00	0,00
<b>SU 21 / 31</b>	<b>Summe Erträge / Einzahlungen operative Gebarung</b>				<b>476 700,00</b>	<b>463 100,00</b>	<b>483 961,34</b>	<b>474 300,00</b>	<b>459 300,00</b>	<b>388 995,88</b>
1/852000-400000	Geringwertige Wirtschaftsgüter (GWG)	2221	3221	23	1 000,00	3 000,00	0,00	1 000,00	3 000,00	0,00
1/852000-400100	Dienstbekleidung	2221	3221	23	600,00	600,00	348,25	600,00	600,00	348,25
1/852000-457000	Druckwerke	2221	3221	23	400,00	400,00	179,02	400,00	400,00	179,02
1/852000-510000	Geldbezüge Vertragsbedienstete der Verwaltung	2211	3211	20	38 400,00	45 600,00	53 447,41	38 400,00	45 600,00	53 447,41
1/852000-522000	Geldbezüge der nicht ganzjährig beschäftigten Angestellten	2211	3211	20	0,00	0,00	346,00	0,00	0,00	346,00
1/852000-565000	Mehrleistungsvergütungen	2211	3211	20	5 400,00	5 500,00	5 244,49	5 400,00	5 500,00	5 244,49
1/852000-569000	Sonstige Nebengebühren	2211	3211	20	700,00	300,00	319,75	700,00	300,00	319,75
1/852000-580000	Dienstgeberbeiträge zum Ausgleichsfonds für Familienbeihilfen	2212	3212	20	1 800,00	1 900,00	1 685,01	1 800,00	1 900,00	1 685,01
1/852000-582000	Sonstige Dienstgeberbeiträge zur sozialen Sicherheit	2212	3212	20	8 700,00	10 000,00	11 658,20	8 700,00	10 000,00	11 658,20
1/852000-591000	Dotierung von Rückstellungen für Abfertigungen	2214			400,00	200,00	323,29	0,00	0,00	0,00
1/852000-592000	Dotierung von Rückstellungen für Jubiläumswendungen	2214			800,00	500,00	1 342,17	0,00	0,00	0,00
1/852000-600000	Strom	2222	3222	24	4 700,00	3 500,00	3 169,76	4 700,00	3 500,00	3 299,76
1/852000-600100	Gas	2222	3222	24	2 100,00	1 600,00	3 011,76	2 100,00	1 600,00	3 011,76
1/852000-612000	Instandhaltung Mülldeponie	2224	3224	24	3 000,00	3 000,00	3 442,15	3 000,00	3 000,00	0,00
1/852000-617000	Fahrzeug- und Maschinenkosten	2224	3224	24	18 000,00	18 000,00	23 990,30	18 000,00	18 000,00	23 990,30
1/852000-618100	Instandhaltung der Müllgefäße	2224	3224	24	200,00	200,00	0,00	200,00	200,00	0,00
1/852000-631000	Telekommunikationsdienste	2222	3222	24	400,00	400,00	406,89	400,00	400,00	406,89
1/852000-640000	Prüfungskosten	2222	3222	24	5 000,00	10 000,00	3 808,50	5 000,00	10 000,00	3 808,50
1/852000-650000	Kreditzinsen	2241	3241	25	13 900,00	15 400,00	16 326,87	13 900,00	15 400,00	16 326,87
1/852000-659000	Geldverkehrsspesen (Bankomat)	2244	3244	24	100,00	100,00	0,00	100,00	100,00	0,00
1/852000-670000	Versicherungen	2222	3222	24	1 900,00	1 700,00	1 741,28	1 900,00	1 700,00	1 741,28
1/852000-680000	Planmäßige Abschreibung	2226			19 500,00	19 800,00	23 071,03	0,00	0,00	0,00
1/852000-700000	Miete	2223	3223	24	2 000,00	2 000,00	1 438,41	2 000,00	2 000,00	1 438,41
1/852000-710000	Öffentliche Abgaben	2225	3225	24	400,00	400,00	0,00	400,00	400,00	0,00
1/852000-710100	Kommunalsteuer	2225	3225	24	1 400,00	1 600,00	1 788,93	1 400,00	1 600,00	1 788,93
1/852000-724000	Reisegebühren	2225	3225	24	200,00	0,00	68,43	200,00	0,00	68,43
1/852000-728500	Leistungsentgelte an Firmen	2225	3225	24	7 700,00	7 700,00	24 059,05	7 700,00	7 700,00	24 161,05
1/852000-728600	Leistungsentg./Beiträge an Verband	2225	3225	24	10 000,00	10 000,00	3 266,48	10 000,00	10 000,00	1 762,30
1/852000-728800	Vergütung Bauhofleistungen	2225	3225	24	250 000,00	155 000,00	252 919,46	250 000,00	155 000,00	252 919,46
<b>SU 22 / 32</b>	<b>Summe Aufwendungen / Auszahlungen operative Gebarung</b>				<b>398 700,00</b>	<b>318 400,00</b>	<b>437 402,89</b>	<b>378 000,00</b>	<b>297 900,00</b>	<b>407 952,07</b>

	MVAG	MVAG	QU	Ergebnisvoranschlag			Finanzierungsvoranschlag												
				EH	FH		VA 2022	VA 2021	RA 2020	VA 2022	VA 2021	RA 2020							
<b>SA 0 / SA 1</b>																			
	(0)																		
<b>SU 23</b>																			
<b>SA00</b>																			
<b>Investive Gebarung</b>																			
<b>SU 33</b>																			
1/852000-042000																			
<b>SU 34</b>																			
<b>SA2</b>																			
<b>SA3</b>																			
<b>Finanzierungstätigkeit</b>																			
<b>SU 35</b>																			
1/852000-346000																			
1/852000-346300																			
1/852000-346600																			
1/852000-346800																			
<b>SU 36</b>																			
<b>SA4</b>																			
<b>SA5</b>																			
<b>853</b>																			
<b>853000</b>																			
<b>Operative Gebarung</b>																			
2/853000+811000																			
2/853000+811100																			
2/853000+811200																			
2/853000+811300																			
2/853000+811400																			
2/853000+811600																			
2/853000+811800																			
2/853000+811900																			
2/853000+813000																			
2/853000+816000																			
2/853000+817000																			
2/853000+829200																			
2/853000+829500																			

		MVAG	MVAG	QU	Ergebnisvoranschlag			Finanzierungsvoranschlag		
		EH	FH		VA 2022	VA 2021	RA 2020	VA 2022	VA 2021	RA 2020
6/853000+829960	Sonstige Einnahme - Übernahme 2019	2116	3116	18	0,00	0,00	16 452,64	0,00	0,00	16 452,64
<b>SU 21 / 31</b>	<b>Summe Erträge / Einzahlungen operative Gebarung</b>				<b>1 233 700,00</b>	<b>1 206 800,00</b>	<b>1 200 186,92</b>	<b>1 203 100,00</b>	<b>1 188 100,00</b>	<b>1 187 155,56</b>
1/853000-400100	Dienstbekleidung	2221	3221	23	2 000,00	2 000,00	100,00	2 000,00	2 000,00	100,00
1/853000-457000	Druckwerke	2221	3221	23	200,00	200,00	89,40	200,00	200,00	89,40
1/853000-510000	Geldbezüge Vertragsbedienstete der Verwaltung	2211	3211	20	48 200,00	40 600,00	56 211,62	48 200,00	40 600,00	56 211,62
1/853000-565000	Mehrleistungsvergütungen	2211	3211	20	2 300,00	3 100,00	4 658,08	2 300,00	3 100,00	4 658,08
1/853000-569000	Sonstige Nebengebühren	2211	3211	20	100,00	100,00	161,60	100,00	100,00	161,60
1/853000-580000	Dienstgeberbeiträge zum Ausgleichsfonds für Familienbeihilfen	2212	3212	20	1 200,00	1 200,00	1 745,67	1 200,00	1 200,00	1 745,67
1/853000-582000	Sonstige Dienstgeberbeiträge zur sozialen Sicherheit	2212	3212	20	7 500,00	9 100,00	12 518,99	7 500,00	9 100,00	12 518,99
1/853000-591000	Dotierung von Rückstellungen für Abfertigungen	2214			0,00	300,00	1 145,04	0,00	0,00	0,00
1/853000-592000	Dotierung von Rückstellungen für Jubiläumswendungen	2214			100,00	200,00	3 623,57	0,00	0,00	0,00
1/853000-600000	Strom	2222	3222	24	9 300,00	7 000,00	6 705,03	9 300,00	7 000,00	6 318,47
1/853000-600100	Gas	2222	3222	24	11 300,00	8 500,00	9 090,13	11 300,00	8 500,00	8 887,70
1/853000-614000	Instandhaltung Gebäude	2224	3224	24	7 000,00	7 000,00	5 519,10	7 000,00	7 000,00	5 469,05
1/853000-614800	Hausverwaltung GEDESAG	2224	3224	24	162 000,00	161 000,00	163 715,01	162 000,00	161 000,00	163 715,01
1/853000-614900	Hausverwaltung AUSTRIA AG (Startw.)	2224	3224	24	110 000,00	204 000,00	105 392,05	110 000,00	204 000,00	105 392,05
1/853000-616000	Instandhaltung von Maschinen und maschinellen Anlagen	2224	3224	24	10 000,00	10 000,00	0,00	10 000,00	10 000,00	0,00
1/853000-617000	Fahrzeug- und Maschinenkosten	2224	3224	24	1 000,00	1 000,00	224,25	1 000,00	1 000,00	224,25
1/853000-618000	Instandhaltung der Einrichtung	2224	3224	24	500,00	500,00	0,00	500,00	500,00	0,00
1/853000-640000	Rechtskosten	2222	3222	24	700,00	700,00	0,00	700,00	700,00	0,00
1/853000-650000	Kreditzinsen	2241	3241	25	6 300,00	6 700,00	6 734,08	6 300,00	6 700,00	6 734,08
1/853000-670000	Versicherungen	2222	3222	24	7 600,00	7 100,00	7 744,92	7 600,00	7 100,00	7 744,92
1/853000-680000	Planmäßige Abschreibung	2226			165 300,00	165 400,00	166 464,56	0,00	0,00	0,00
1/853000-690000	Abschreibung von Forderungen (Schadensfälle)	2225			0,00	10 000,00	0,00	0,00	0,00	0,00
1/853000-691000	Uneinbringliche Forderungen	2225	3225	24	0,00	3 000,00	0,00	0,00	3 000,00	0,00
1/853000-700000	Miete für Leerstehende Wohnungen	2223	3223	24	4 000,00	4 000,00	892,57	4 000,00	4 000,00	892,57
1/853000-700100	Miete an Polytechn. Schulgemeinde	2223	3223	24	10 500,00	10 500,00	10 464,84	10 500,00	10 500,00	10 464,84
1/853000-700200	Miete	2223	3223	24	15 100,00	15 100,00	13 569,18	15 100,00	15 100,00	13 569,18
1/853000-700300	Miete an GEBAU	2223	3223	24	225 000,00	212 000,00	206 995,12	225 000,00	212 000,00	206 995,12
1/853000-700400	Miete an GEDESAG	2223	3223	24	355 000,00	346 000,00	338 289,80	355 000,00	346 000,00	338 289,80
1/853000-700500	Baurechtzins - Wurstbauernhaus	2223	3223	24	2 500,00	2 500,00	2 416,95	2 500,00	2 500,00	2 416,95
1/853000-705000	Ausgaben für Leasing (Operating Leasing)	2223	3223	24	135 400,00	135 400,00	134 603,49	135 400,00	135 400,00	134 603,49
1/853000-710000	Öffentliche Abgaben	2225	3225	24	15 500,00	15 000,00	14 542,78	15 500,00	15 000,00	14 542,78

		MVAG			Ergebnisvoranschlag			Finanzierungsvoranschlag		
		EH	FH	QU	VA 2022	VA 2021	RA 2020	VA 2022	VA 2021	RA 2020
1/853000-710100	Kommunalsteuer	2225	3225	24	1 100,00	1 400,00	1 778,37	1 100,00	1 400,00	1 778,37
1/853000-724000	Reisegebühren	2225	3225	24	0,00	200,00	368,82	0,00	200,00	368,82
1/853000-728500	Leistungsentgelte an Firmen	2225	3225	24	20 000,00	25 000,00	18 746,28	20 000,00	25 000,00	17 944,66
1/853000-728800	Vergütung Bauhofleistungen	2225	3225	24	3 000,00	3 000,00	3 574,41	3 000,00	3 000,00	3 574,41
5/853000-729910	Sonstige Aufwendungen (Überschussrückführung an operative Gebarung)	2225	3225	24	0,00	0,00	16 452,64	0,00	0,00	16 452,64
5/853000-729960	Sonstige Ausgabe - Übernahme 2019	2225	3225	24	0,00	0,00	16 452,64	0,00	0,00	16 452,64
<b>SU 22 / 32</b>	<b>Summe Aufwendungen / Auszahlungen operative Gebarung</b>				<b>1 339 700,00</b>	<b>1 418 800,00</b>	<b>1 330 990,99</b>	<b>1 174 300,00</b>	<b>1 242 900,00</b>	<b>1 158 317,16</b>
<b>SA 0 / SA 1</b>	<b>(0) Nettoergebnis (21 - 22) / (1) Geldfluss operative Gebarung (31 - 32)</b>				<b>-106 000,00</b>	<b>-212 000,00</b>	<b>-130 804,07</b>	<b>28 800,00</b>	<b>-54 800,00</b>	<b>28 838,40</b>
<b>SU 23</b>	<b>Summe Haushaltsrücklagen</b>				<b>0,00</b>	<b>0,00</b>	<b>0,00</b>	<b>0,00</b>	<b>0,00</b>	<b>0,00</b>
<b>SA00</b>	<b>Nettoergebnis nach Zuw./Entn. Haushaltsrücklagen (Saldo 0 +/- SU23)</b>				<b>-106 000,00</b>	<b>-212 000,00</b>	<b>-130 804,07</b>			
<b>Investive Gebarung</b>										
<b>SU 33</b>	<b>Summe Einzahlungen investive Gebarung</b>							<b>0,00</b>	<b>0,00</b>	<b>0,00</b>
1/853000-010000	Ein-, Zu-, und Umbau		3413	40	0,00	0,00	0,00	2 000,00	2 000,00	0,00
1/853000-042000	Amts-, Betriebs- und Geschäftsausstattung		3415	41	0,00	0,00	0,00	1 000,00	1 000,00	0,00
<b>SU 34</b>	<b>Summe Auszahlungen investive Gebarung</b>							<b>3 000,00</b>	<b>3 000,00</b>	<b>0,00</b>
<b>SA2</b>	<b>Saldo (2) Geldfluss aus der Investiven Gebarung (33 - 34)</b>							<b>-3 000,00</b>	<b>-3 000,00</b>	<b>0,00</b>
<b>SA3</b>	<b>Saldo (3) Nettofinanzierungssaldo (Saldo 1 + Saldo 2)</b>							<b>25 800,00</b>	<b>-57 800,00</b>	<b>28 838,40</b>
<b>Finanzierungstätigkeit</b>										
<b>SU 35</b>	<b>Summe Einzahlungen aus der Finanzierungstätigkeit</b>							<b>0,00</b>	<b>0,00</b>	<b>0,00</b>
1/853000-341100	Darlehen Land		3611	64	0,00	0,00	0,00	2 000,00	2 000,00	1 991,54
1/853000-346000	Darlehen Erste Bank		3614	65	0,00	0,00	0,00	29 500,00	29 400,00	21 028,87
1/853000-346100	Darlehen Raiffeisenbank Tulln		3614	65	0,00	0,00	0,00	2 900,00	2 800,00	2 785,53
1/853000-346200	Darlehen Volksbank NÖ AG		3614	65	0,00	0,00	0,00	12 500,00	70 900,00	70 553,71
1/853000-346500	Darlehen Bank Austria-UniCredit		3614	65	0,00	0,00	0,00	7 400,00	7 300,00	6 033,58
1/853000-346600	Darlehen BAWAG-PSK		3614	65	0,00	0,00	0,00	8 300,00	6 700,00	6 365,99
<b>SU 36</b>	<b>Summe Auszahlungen aus der Finanzierungstätigkeit</b>							<b>62 600,00</b>	<b>119 100,00</b>	<b>108 759,22</b>
<b>SA4</b>	<b>Saldo (4) Geldfluss aus der Finanzierungstätigkeit (35 - 36)</b>							<b>-62 600,00</b>	<b>-119 100,00</b>	<b>-108 759,22</b>
<b>SA5</b>	<b>Saldo (5) Geldfluss aus der voranschlagswirksamen Gebarung (Saldo 3 + Saldo 4)</b>							<b>-36 800,00</b>	<b>-176 900,00</b>	<b>-79 920,82</b>
<b>853100</b>	<b>CO2-Neutrales Rathaus</b>									
<b>Operative Gebarung</b>										
<b>SU 21 / 31</b>	<b>Summe Erträge / Einzahlungen operative Gebarung</b>				<b>0,00</b>	<b>0,00</b>	<b>0,00</b>	<b>0,00</b>	<b>0,00</b>	<b>0,00</b>
1/853100-680000	Planmäßige Abschreibung	2226			600,00	0,00	0,00	0,00	0,00	0,00
<b>SU 22 / 32</b>	<b>Summe Aufwendungen / Auszahlungen operative Gebarung</b>				<b>600,00</b>	<b>0,00</b>	<b>0,00</b>	<b>0,00</b>	<b>0,00</b>	<b>0,00</b>
<b>SA 0 / SA 1</b>	<b>(0) Nettoergebnis (21 - 22) / (1) Geldfluss operative Gebarung (31 - 32)</b>				<b>-600,00</b>	<b>0,00</b>	<b>0,00</b>	<b>0,00</b>	<b>0,00</b>	<b>0,00</b>
<b>SU 23</b>	<b>Summe Haushaltsrücklagen</b>				<b>0,00</b>	<b>0,00</b>	<b>0,00</b>	<b>0,00</b>	<b>0,00</b>	<b>0,00</b>

		MVAG			Ergebnisvoranschlag			Finanzierungsvoranschlag		
		EH	FH	QU	VA 2022	VA 2021	RA 2020	VA 2022	VA 2021	RA 2020
<b>SA00</b>	<b>Nettoergebnis nach Zuw./Entn. Haushaltsrücklagen (Saldo 0 +/- SU23)</b>				<b>-600,00</b>	<b>0,00</b>	<b>0,00</b>			
<b>Investive Gebarung</b>										
<b>SU 33</b>	<b>Summe Einzahlungen investive Gebarung</b>							<b>0,00</b>	<b>0,00</b>	<b>0,00</b>
5/853100-010000	Baukosten		3413	40	0,00	0,00	0,00	0,00	35 000,00	0,00
<b>SU 34</b>	<b>Summe Auszahlungen investive Gebarung</b>							<b>0,00</b>	<b>35 000,00</b>	<b>0,00</b>
<b>SA2</b>	<b>Saldo (2) Geldfluss aus der Investiven Gebarung (33 – 34)</b>							<b>0,00</b>	<b>-35 000,00</b>	<b>0,00</b>
<b>SA3</b>	<b>Saldo (3) Nettofinanzierungssaldo (Saldo 1 + Saldo 2)</b>							<b>0,00</b>	<b>-35 000,00</b>	<b>0,00</b>
<b>Finanzierungstätigkeit</b>										
6/853100+346000	Bankdarlehen		3514	55	0,00	0,00	0,00	0,00	35 000,00	10 000,00
<b>SU 35</b>	<b>Summe Einzahlungen aus der Finanzierungstätigkeit</b>							<b>0,00</b>	<b>35 000,00</b>	<b>10 000,00</b>
<b>SU 36</b>	<b>Summe Auszahlungen aus der Finanzierungstätigkeit</b>							<b>0,00</b>	<b>0,00</b>	<b>0,00</b>
<b>SA4</b>	<b>Saldo (4) Geldfluss aus der Finanzierungstätigkeit (35 – 36)</b>							<b>0,00</b>	<b>35 000,00</b>	<b>10 000,00</b>
<b>SA5</b>	<b>Saldo (5) Geldfluss aus der voranschlagswirksamen Gebarung (Saldo 3 + Saldo 4)</b>							<b>0,00</b>	<b>0,00</b>	<b>10 000,00</b>
<b>859</b>	<b>Sonstige Betriebe mit marktbestimmter Tätigkeit</b>									
<b>859200</b>	<b>PARKPLATZ- UND GARAGENBETRIEBE</b>									
<b>Operative Gebarung</b>										
2/859200+810000	Werbung	2114	3114	13	100,00	100,00	0,00	100,00	100,00	0,00
2/859200+817000	Erträge aus der Auflösung von sonstigen Rückstellungen	2117			1 300,00	1 300,00	0,00	0,00	0,00	0,00
2/859200+828000	Telefongebühren Ersätze	2116	3116	18	0,00	0,00	49,17	0,00	0,00	49,17
2/859200+829000	Sonstige Einnahmen - Schadensvergütungen	2116	3116	18	500,00	500,00	247,52	500,00	500,00	247,52
2/859200+852000	Parkgebühren	2113	3113	12	85 000,00	100 000,00	78 179,79	85 000,00	100 000,00	78 179,79
2/859200+852100	Dauerparkgebühren	2113	3113	12	80 000,00	75 000,00	47 432,04	80 000,00	75 000,00	50 793,34
2/859200+852200	Wertkarten	2113	3113	12	0,00	0,00	453,09	0,00	0,00	453,09
2/859200+852300	Einnahmen Kurzparkzone	2113	3113	12	6 700,00	6 500,00	4 217,46	6 700,00	6 500,00	4 217,46
<b>SU 21 / 31</b>	<b>Summe Erträge / Einzahlungen operative Gebarung</b>				<b>173 600,00</b>	<b>183 400,00</b>	<b>130 579,07</b>	<b>172 300,00</b>	<b>182 100,00</b>	<b>133 940,37</b>
1/859200-400100	Dienstbekleidung	2221	3221	23	200,00	200,00	0,00	200,00	200,00	0,00
1/859200-510000	Geldbezüge Vertragsbedienstete der Verwaltung	2211	3211	20	23 900,00	19 000,00	21 213,08	23 900,00	19 000,00	21 213,08
1/859200-565000	Mehrleistungsvergütungen	2211	3211	20	2 900,00	2 200,00	3 149,01	2 900,00	2 200,00	3 149,01
1/859200-569000	Sonstige Nebengebühren	2211	3211	20	300,00	100,00	73,00	300,00	100,00	73,00
1/859200-580000	Dienstgeberbeiträge zum Ausgleichsfonds für Familienbeihilfen	2212	3212	20	1 000,00	1 000,00	1 049,10	1 000,00	1 000,00	1 049,10
1/859200-582000	Sonstige Dienstgeberbeiträge zur sozialen Sicherheit	2212	3212	20	5 800,00	4 500,00	5 194,14	5 800,00	4 500,00	5 194,14
1/859200-592000	Dotierung von Rückstellungen für Jubiläumswendungen	2214			400,00	200,00	355,21	0,00	0,00	0,00
1/859200-600000	Strom	2222	3222	24	15 300,00	11 000,00	11 264,47	15 300,00	11 000,00	11 264,47

		MVAG			Ergebnisvoranschlag			Finanzierungsvoranschlag		
		EH	FH	QU	VA 2022	VA 2021	RA 2020	VA 2022	VA 2021	RA 2020
1/859200-614000	Instandhaltung von Gebäuden	2224	3224	24	8 000,00	7 500,00	7 935,49	8 000,00	7 500,00	7 375,49
1/859200-617000	Fahrzeug- und Maschinenkosten	2224	3224	24	3 000,00	3 300,00	1 452,52	3 000,00	3 300,00	1 452,52
1/859200-618000	Instandhaltung der Einrichtung	2224	3224	24	12 000,00	12 000,00	23 679,29	12 000,00	12 000,00	23 679,29
1/859200-631000	Telekommunikationsdienste	2222	3222	24	500,00	500,00	381,36	500,00	500,00	419,93
1/859200-659000	Geldverkehrsspesen	2244	3244	24	1 000,00	1 000,00	1 073,79	1 000,00	1 000,00	1 073,79
1/859200-670000	Versicherungen	2222	3222	24	10 000,00	10 300,00	9 443,71	10 000,00	10 300,00	9 443,71
1/859200-680000	Planmäßige Abschreibung	2226			77 400,00	78 000,00	78 454,77	0,00	0,00	0,00
1/859200-700000	Mietzinse	2223	3223	24	15 500,00	15 500,00	13 275,57	15 500,00	15 500,00	0,00
1/859200-710000	Öffentliche Abgaben	2225	3225	24	10 000,00	10 000,00	7 992,21	10 000,00	10 000,00	7 992,21
1/859200-710100	Kommunalsteuer	2225	3225	24	700,00	700,00	735,81	700,00	700,00	735,81
1/859200-724000	Reisegebühren	2225	3225	24	300,00	200,00	210,82	300,00	200,00	210,82
1/859200-728000	sonstige Ausgaben	2225	3225	24	2 300,00	2 200,00	2 059,60	2 300,00	2 200,00	2 059,60
1/859200-728500	WC-Anlagen/Winterdienst	2225	3225	24	40 000,00	40 000,00	47 566,18	40 000,00	40 000,00	46 534,78
1/859200-728800	Vergütung Bauhofleistungen	2225	3225	24	17 500,00	18 400,00	16 961,77	17 500,00	18 400,00	16 961,77
<b>SU 22 / 32</b>	<b>Summe Aufwendungen / Auszahlungen operative Gebarung</b>				<b>248 000,00</b>	<b>237 800,00</b>	<b>253 520,90</b>	<b>170 200,00</b>	<b>159 600,00</b>	<b>159 882,52</b>
<b>SA 0 / SA 1</b>	<b>(0) Nettoergebnis (21 - 22) / (1) Geldfluss operative Gebarung (31 - 32)</b>				<b>-74 400,00</b>	<b>-54 400,00</b>	<b>-122 941,83</b>	<b>2 100,00</b>	<b>22 500,00</b>	<b>-25 942,15</b>
<b>SU 23</b>	<b>Summe Haushaltsrücklagen</b>				<b>0,00</b>	<b>0,00</b>	<b>0,00</b>	<b>0,00</b>	<b>0,00</b>	<b>0,00</b>
<b>SA00</b>	<b>Nettoergebnis nach Zuw./Entn. Haushaltsrücklagen (Saldo 0 +/- SU23)</b>				<b>-74 400,00</b>	<b>-54 400,00</b>	<b>-122 941,83</b>			
<b>Investive Gebarung</b>										
<b>SU 33</b>	<b>Summe Einzahlungen investive Gebarung</b>							<b>0,00</b>	<b>0,00</b>	<b>0,00</b>
1/859200-042000	Betriebsausstattung		3415	41	0,00	0,00	0,00	1 000,00	1 000,00	5 864,61
<b>SU 34</b>	<b>Summe Auszahlungen investive Gebarung</b>							<b>1 000,00</b>	<b>1 000,00</b>	<b>5 864,61</b>
<b>SA2</b>	<b>Saldo (2) Geldfluss aus der Investiven Gebarung (33 - 34)</b>							<b>-1 000,00</b>	<b>-1 000,00</b>	<b>-5 864,61</b>
<b>SA3</b>	<b>Saldo (3) Nettofinanzierungssaldo (Saldo 1 + Saldo 2)</b>							<b>1 100,00</b>	<b>21 500,00</b>	<b>-31 806,76</b>
<b>Finanzierungstätigkeit</b>										
<b>SU 35</b>	<b>Summe Einzahlungen aus der Finanzierungstätigkeit</b>							<b>0,00</b>	<b>0,00</b>	<b>0,00</b>
<b>SU 36</b>	<b>Summe Auszahlungen aus der Finanzierungstätigkeit</b>							<b>0,00</b>	<b>0,00</b>	<b>0,00</b>
<b>SA4</b>	<b>Saldo (4) Geldfluss aus der Finanzierungstätigkeit (35 - 36)</b>							<b>0,00</b>	<b>0,00</b>	<b>0,00</b>
<b>SA5</b>	<b>Saldo (5) Geldfluss aus der voranschlagswirksamen Gebarung (Saldo 3 + Saldo 4)</b>							<b>1 100,00</b>	<b>21 500,00</b>	<b>-31 806,76</b>
<b>859300</b>	<b>TULLN APP</b>									
<b>Operative Gebarung</b>										
2/859300+810000	Erträge aus Leistungen	2114	3114	13	25 000,00	10 000,00	0,00	25 000,00	10 000,00	0,00
2/859300+861000	Transfers von Ländern, Landesfonds und Landesammern	2121	3121	15	40 000,00	15 000,00	0,00	40 000,00	15 000,00	0,00
<b>SU 21 / 31</b>	<b>Summe Erträge / Einzahlungen operative Gebarung</b>				<b>65 000,00</b>	<b>25 000,00</b>	<b>0,00</b>	<b>65 000,00</b>	<b>25 000,00</b>	<b>0,00</b>
1/859300-457000	Druckwerke	2221	3221	23	0,00	1 000,00	0,00	0,00	1 000,00	0,00
1/859300-510000	Geldbezüge der Vertragsbediensteten der Verwaltung	2211	3211	20	11 000,00	10 700,00	0,00	11 000,00	10 700,00	0,00



		MVAG			Ergebnisvoranschlag			Finanzierungsvoranschlag		
		EH	FH	QU	VA 2022	VA 2021	RA 2020	VA 2022	VA 2021	RA 2020
1/859300-565000	Mehrleistungsvergütungen	2211	3211	20	1 400,00	0,00	0,00	1 400,00	0,00	0,00
1/859300-569000	Sonstige Nebengebühren	2211	3211	20	100,00	0,00	0,00	100,00	0,00	0,00
1/859300-580000	Dienstgeberbeiträge zum Ausgleichsfonds für Familienbeihilfen	2212	3212	20	500,00	500,00	0,00	500,00	500,00	0,00
1/859300-582000	Sonstige Dienstgeberbeiträge zur sozialen Sicherheit	2212	3212	20	2 700,00	2 300,00	0,00	2 700,00	2 300,00	0,00
1/859300-591000	Dotierung von Rückstellungen für Abfertigungen	2214			300,00	9 000,00	0,00	0,00	0,00	0,00
1/859300-631000	Telekommunikationsdienste	2222	3222	24	0,00	1 000,00	0,00	0,00	1 000,00	0,00
1/859300-650000	Kreditzinsen	2241	3241	25	1 800,00	0,00	0,00	1 800,00	0,00	0,00
1/859300-680000	Planmäßige Abschreibung	2226			32 400,00	33 300,00	0,00	0,00	0,00	0,00
1/859300-710100	Öffentliche Abgaben, ohne Gebühren gemäß FAG	2225	3225	24	400,00	400,00	0,00	400,00	400,00	0,00
1/859300-728500	Leistungsentgelte an Firmen	2225	3225	24	10 000,00	15 000,00	719,20	10 000,00	15 000,00	0,00
1/859300-728800	Vergütung Bauhofleistungen	2225	3225	24	0,00	1 000,00	0,00	0,00	1 000,00	0,00
<b>SU 22 / 32</b>	<b>Summe Aufwendungen / Auszahlungen operative Gebarung</b>				<b>60 600,00</b>	<b>74 200,00</b>	<b>719,20</b>	<b>27 900,00</b>	<b>31 900,00</b>	<b>0,00</b>
<b>SA 0 / SA 1</b>	<b>(0) Nettoergebnis (21 - 22) / (1) Geldfluss operative Gebarung (31 - 32)</b>				<b>4 400,00</b>	<b>-49 200,00</b>	<b>-719,20</b>	<b>37 100,00</b>	<b>-6 900,00</b>	<b>0,00</b>
<b>SU 23</b>	<b>Summe Haushaltsrücklagen</b>				<b>0,00</b>	<b>0,00</b>	<b>0,00</b>	<b>0,00</b>	<b>0,00</b>	<b>0,00</b>
<b>SA00</b>	<b>Nettoergebnis nach Zuw./Entn. Haushaltsrücklagen (Saldo 0 +/- SU23)</b>				<b>4 400,00</b>	<b>-49 200,00</b>	<b>-719,20</b>			
<b>Investive Gebarung</b>										
<b>SU 33</b>	<b>Summe Einzahlungen investive Gebarung</b>							<b>0,00</b>	<b>0,00</b>	<b>0,00</b>
5/859300-070000	Aktivierungsfähige Rechte (immaterielle Vermögenswerte)		3411	42	0,00	0,00	0,00	0,00	100 000,00	0,00
<b>SU 34</b>	<b>Summe Auszahlungen investive Gebarung</b>							<b>0,00</b>	<b>100 000,00</b>	<b>0,00</b>
<b>SA2</b>	<b>Saldo (2) Geldfluss aus der Investiven Gebarung (33 - 34)</b>							<b>0,00</b>	<b>-100 000,00</b>	<b>0,00</b>
<b>SA3</b>	<b>Saldo (3) Nettofinanzierungssaldo (Saldo 1 + Saldo 2)</b>							<b>37 100,00</b>	<b>-106 900,00</b>	<b>0,00</b>
<b>Finanzierungstätigkeit</b>										
6/859300+346000	Bankdarlehen		3514	55	0,00	0,00	0,00	0,00	100 000,00	0,00
<b>SU 35</b>	<b>Summe Einzahlungen aus der Finanzierungstätigkeit</b>							<b>0,00</b>	<b>100 000,00</b>	<b>0,00</b>
1/859300-346600	Darlehen BAWAG-PSK		3614	65	0,00	0,00	0,00	4 300,00	0,00	0,00
<b>SU 36</b>	<b>Summe Auszahlungen aus der Finanzierungstätigkeit</b>							<b>4 300,00</b>	<b>0,00</b>	<b>0,00</b>
<b>SA4</b>	<b>Saldo (4) Geldfluss aus der Finanzierungstätigkeit (35 - 36)</b>							<b>-4 300,00</b>	<b>100 000,00</b>	<b>0,00</b>
<b>SA5</b>	<b>Saldo (5) Geldfluss aus der voranschlagswirksamen Gebarung (Saldo 3 + Saldo 4)</b>							<b>32 800,00</b>	<b>-6 900,00</b>	<b>0,00</b>

		MVAG EH	MVAG FH	QU	Ergebnisvoranschlag			Finanzierungsvoranschlag		
					VA 2022	VA 2021	RA 2020	VA 2022	VA 2021	RA 2020
<b>86</b>	<b>Land- und forstwirtschaftliche Betriebe</b>									
<b>866</b>	<b>Forstgüter</b>									
<b>866000</b>	<b>FORSTGÜTER</b>									
<b>Operative Gebarung</b>										
2/866000+808600	Hausholz	2116	3116	16	34 800,00	34 800,00	12 096,00	34 800,00	34 800,00	12 096,00
2/866000+808700	Holzverkauf	2116	3116	16	40 000,00	60 000,00	133 530,72	40 000,00	60 000,00	136 989,48
2/866000+810000	Abschusstaxe	2114	3114	13	44 500,00	44 500,00	45 121,00	44 500,00	44 500,00	45 121,00
2/866000+811000	Grundpacht und Anerkennungszinse	2115	3115	14	624 000,00	624 000,00	624 843,27	624 000,00	624 000,00	624 843,27
2/866000+829000	Sonstige Einnahmen	2116	3116	18	600,00	600,00	902,08	600,00	600,00	906,25
<b>SU 21 / 31</b>	<b>Summe Erträge / Einzahlungen operative Gebarung</b>				<b>743 900,00</b>	<b>763 900,00</b>	<b>816 493,07</b>	<b>743 900,00</b>	<b>763 900,00</b>	<b>819 956,00</b>
1/866000-400000	Geringwertige Wirtschaftsgüter (GWG)	2221	3221	23	800,00	800,00	906,63	800,00	800,00	906,63
1/866000-400100	Dienstbekleidung	2221	3221	23	100,00	100,00	0,00	100,00	100,00	0,00
1/866000-456000	Büromaterial	2221	3221	23	200,00	200,00	0,00	200,00	200,00	0,00
1/866000-459000	Pflanzen Ankauf	2221	3221	23	8 000,00	8 000,00	3 716,20	8 000,00	8 000,00	1 129,00
1/866000-611000	Instandhaltung der Wege	2224	3224	24	2 100,00	2 100,00	2 100,00	2 100,00	2 100,00	0,00
1/866000-617000	Fahrzeug- und Maschinenkosten	2224	3224	24	7 900,00	7 900,00	7 034,78	7 900,00	7 900,00	7 034,78
1/866000-631000	Telekommunikationsdienste	2222	3222	24	200,00	200,00	83,33	200,00	200,00	83,33
1/866000-670000	Versicherungen	2222	3222	24	1 600,00	1 600,00	1 629,15	1 600,00	1 600,00	1 629,15
1/866000-680000	Planmäßige Abschreibung	2226			5 500,00	4 300,00	4 391,96	0,00	0,00	0,00
1/866000-700000	Pacht	2223	3223	24	100,00	100,00	0,00	100,00	100,00	0,00
1/866000-710000	Öffentliche Abgaben	2225	3225	24	2 300,00	2 300,00	2 131,53	2 300,00	2 300,00	2 131,53
1/866000-728500	Leistungsentgelte an Firmen	2225	3225	24	109 300,00	100 000,00	125 243,94	109 300,00	100 000,00	114 325,54
1/866000-728800	Vergütung Bauhofleistungen	2225	3225	24	40 000,00	40 000,00	41 250,47	40 000,00	40 000,00	41 250,47
<b>SU 22 / 32</b>	<b>Summe Aufwendungen / Auszahlungen operative Gebarung</b>				<b>178 100,00</b>	<b>167 600,00</b>	<b>188 487,99</b>	<b>172 600,00</b>	<b>163 300,00</b>	<b>168 490,43</b>
<b>SA 0 / SA 1</b>	<b>(0) Nettoergebnis (21 - 22) / (1) Geldfluss operative Gebarung (31 - 32)</b>				<b>565 800,00</b>	<b>596 300,00</b>	<b>628 005,08</b>	<b>571 300,00</b>	<b>600 600,00</b>	<b>651 465,57</b>
<b>SU 23</b>	<b>Summe Haushaltsrücklagen</b>				<b>0,00</b>	<b>0,00</b>	<b>0,00</b>	<b>0,00</b>	<b>0,00</b>	<b>0,00</b>
<b>SA00</b>	<b>Nettoergebnis nach Zuw./Entn. Haushaltsrücklagen (Saldo 0 +/- SU23)</b>				<b>565 800,00</b>	<b>596 300,00</b>	<b>628 005,08</b>			
<b>Investive Gebarung</b>										
<b>SU 33</b>	<b>Summe Einzahlungen investive Gebarung</b>							<b>0,00</b>	<b>0,00</b>	<b>0,00</b>
1/866000-006000	Einzelschutzmaßnahmen		3412	40	0,00	0,00	0,00	2 000,00	4 500,00	4 025,25
<b>SU 34</b>	<b>Summe Auszahlungen investive Gebarung</b>							<b>2 000,00</b>	<b>4 500,00</b>	<b>4 025,25</b>
<b>SA2</b>	<b>Saldo (2) Geldfluss aus der Investiven Gebarung (33 - 34)</b>							<b>-2 000,00</b>	<b>-4 500,00</b>	<b>-4 025,25</b>
<b>SA3</b>	<b>Saldo (3) Nettofinanzierungssaldo (Saldo 1 + Saldo 2)</b>							<b>569 300,00</b>	<b>596 100,00</b>	<b>647 440,32</b>
<b>Finanzierungstätigkeit</b>										
<b>SU 35</b>	<b>Summe Einzahlungen aus der Finanzierungstätigkeit</b>							<b>0,00</b>	<b>0,00</b>	<b>0,00</b>
<b>SU 36</b>	<b>Summe Auszahlungen aus der Finanzierungstätigkeit</b>							<b>0,00</b>	<b>0,00</b>	<b>0,00</b>
<b>SA4</b>	<b>Saldo (4) Geldfluss aus der Finanzierungstätigkeit (35 - 36)</b>							<b>0,00</b>	<b>0,00</b>	<b>0,00</b>

		MVAG			Ergebnisvoranschlag			Finanzierungsvoranschlag		
		EH	FH	QU	VA 2022	VA 2021	RA 2020	VA 2022	VA 2021	RA 2020
<b>SA5</b>	<b>Saldo (5) Geldfluss aus der voranschlagswirksamen Gebarung (Saldo 3 + Saldo 4)</b>							<b>569 300,00</b>	<b>596 100,00</b>	<b>647 440,32</b>
<b>87</b>	<b>Wirtschaftliche Unternehmungen</b>									
<b>870</b>	<b>Elektrizitätsversorgung</b>									
<b>870000</b>	<b>TULLN ENERGIE</b>									
<b>Operative Gebarung</b>										
2/870000+808000	Veräußerungen von Waren	2116	3116	16	0,00	0,00	33 267,98	0,00	0,00	104 207,10
2/870000+813000	Erträge aus der Auflösung von Investitionszuschüssen (Kapitaltransfers)	2127			0,00	0,00	20 257,60	0,00	0,00	0,00
2/870000+816000	Kostensätze Tulln Energie GesmbH (Ann. nicht übertragbare Darl.)	2114	3114	13	49 700,00	0,00	0,00	49 700,00	0,00	0,00
2/870000+817000	Erträge aus der Auflösung von sonstigen Rückstellungen	2117			400,00	0,00	0,00	0,00	0,00	0,00
2/870000+829000	Ersätze von Versicherungen	2116	3116	18	0,00	0,00	7 850,00	0,00	0,00	7 850,00
2/870000+829100	Erträge aus Stromverkauf - GPV (Gemeinschafts-PV Anlage)	2116	3116	18	0,00	0,00	7 588,94	0,00	0,00	4 491,87
2/870000+829200	Erträge aus Stromverkauf - ÖMAG	2116	3116	18	0,00	0,00	284 772,09	0,00	0,00	283 783,39
2/870000+829300	Erträge aus Stromverkauf - AAE (Alpen Adria Energie) Provision	2116	3116	18	0,00	0,00	1 037,77	0,00	0,00	362,92
2/870000+829400	Erträge Stromverkauf Tankstellen	2116	3116	18	0,00	0,00	10 155,50	0,00	0,00	3 263,13
2/870000+829500	Erträge aus Wärmeverkauf	2116	3116	18	0,00	0,00	24 570,81	0,00	0,00	10 749,19
2/870000+829900	Sonstige Erträge - Entnahme aus der Rücklage - nicht voranschlagswirksame Gebarung	2116	3116	18	0,00	0,00	59 676,69	0,00	0,00	59 676,69
6/870000+829910	Sonstige Erträge (Dotierung Projekthaushalt)	2116	3116	18	0,00	0,00	868,50	0,00	0,00	868,50
2/870000+860100	Transfers von Bund, Bundesfonds und Bundeskammern	2121	3121	15	0,00	0,00	4 341,09	0,00	0,00	4 341,09
<b>SU 21 / 31</b>	<b>Summe Erträge / Einzahlungen operative Gebarung</b>				<b>50 100,00</b>	<b>0,00</b>	<b>454 386,97</b>	<b>49 700,00</b>	<b>0,00</b>	<b>479 593,88</b>
1/870000-413000	Handelswaren	2221	3221	23	0,00	0,00	34 272,58	0,00	0,00	32 582,58
1/870000-510000	Geldbezüge Vertragsbedienstete der Verwaltung	2211	3211	20	0,00	0,00	35 797,35	0,00	0,00	35 797,35
1/870000-565000	Mehrleistungsvergütungen	2211	3211	20	0,00	0,00	5 096,71	0,00	0,00	5 096,71
1/870000-569000	Sonstige Nebengebühren	2211	3211	20	0,00	0,00	314,52	0,00	0,00	314,52
1/870000-580000	Dienstgeberbeiträge zum Ausgleichsfonds für Familienbeihilfen	2212	3212	20	0,00	0,00	1 619,43	0,00	0,00	1 619,43
1/870000-582000	Sonstige Dienstgeberbeiträge zur sozialen Sicherheit	2212	3212	20	0,00	0,00	8 074,77	0,00	0,00	8 074,77
1/870000-591000	Dotierung von Rückstellungen für Abfertigungen	2214			0,00	0,00	323,31	0,00	0,00	0,00

		MVAG	MVAG	QU	Ergebnisvoranschlag			Finanzierungsvoranschlag		
		EH	FH		VA 2022	VA 2021	RA 2020	VA 2022	VA 2021	RA 2020
1/870000-592000	Dotierung von Rückstellungen für Jubiläumszuwendungen	2214			0,00	0,00	985,37	0,00	0,00	0,00
1/870000-600000	Strom	2222	3222	24	0,00	0,00	11 265,28	0,00	0,00	10 409,12
1/870000-600100	Strom/Wärme Wärmepumpe WHA Egon Umlauf Straße	2222	3222	24	0,00	0,00	4 926,65	0,00	0,00	4 926,65
1/870000-617000	Fahrzeug- und Maschinenkosten	2224	3224	24	0,00	0,00	1 895,68	0,00	0,00	1 895,68
1/870000-618000	Instandhaltung der Anlagen	2224	3224	24	0,00	0,00	28 277,28	0,00	0,00	28 202,94
1/870000-618200	Instandhaltung Stromtankstellen	2224	3224	24	0,00	0,00	2 278,54	0,00	0,00	2 278,54
1/870000-631000	Telekommunikationsdienste PV-Anl.	2222	3222	24	0,00	0,00	989,13	0,00	0,00	989,13
1/870000-631100	Telefonkosten Stromtankstellen	2222	3222	24	0,00	0,00	1 441,70	0,00	0,00	1 073,77
1/870000-640000	Prüfungskosten	2222	3222	24	0,00	0,00	465,00	0,00	0,00	465,00
1/870000-650000	Kreditzinsen	2241	3241	25	7 200,00	10 900,00	11 471,02	7 200,00	10 900,00	11 471,02
1/870000-670000	Versicherungen	2222	3222	24	0,00	0,00	3 918,39	0,00	0,00	3 918,39
1/870000-680000	Planmäßige Abschreibung	2226			0,00	0,00	161 092,91	0,00	0,00	0,00
1/870000-683000	Verluste aus dem Abgang von Sachanlagen und immateriellen Vermögenswerten	2226			0,00	2 344 000,00	0,00	0,00	0,00	0,00
1/870000-700000	Pachtentgelte	2223	3223	24	0,00	0,00	3 225,12	0,00	0,00	3 225,12
1/870000-710000	Öffentliche Abgaben	2225	3225	24	0,00	0,00	-13 799,00	0,00	0,00	-13 799,00
1/870000-710100	Kommunalsteuer	2225	3225	24	0,00	0,00	1 245,88	0,00	0,00	1 245,88
1/870000-724000	Reisegebühren	2225	3225	24	0,00	0,00	17,31	0,00	0,00	17,31
1/870000-728000	Betriebskosten (Vorschr. Genossenschaft)	2225	3225	24	0,00	0,00	160,00	0,00	0,00	160,00
1/870000-728500	Leistungsentgelte an Firmen	2225	3225	24	0,00	0,00	96 965,24	0,00	0,00	108 308,43
1/870000-728800	Vergütung Bauhofleistungen	2225	3225	24	0,00	0,00	7 272,03	0,00	0,00	7 272,03
<b>SU 22 / 32</b>	<b>Summe Aufwendungen / Auszahlungen operative Gebarung</b>				<b>7 200,00</b>	<b>2 354 900,00</b>	<b>409 592,20</b>	<b>7 200,00</b>	<b>10 900,00</b>	<b>255 545,37</b>
<b>SA 0 / SA 1</b>	<b>(0) Nettoergebnis (21 - 22) / (1) Geldfluss operative Gebarung (31 - 32)</b>				<b>42 900,00</b>	<b>-2 354 900,00</b>	<b>44 794,77</b>	<b>42 500,00</b>	<b>-10 900,00</b>	<b>224 048,51</b>
<b>SU 23</b>	<b>Summe Haushaltsrücklagen</b>				<b>0,00</b>	<b>0,00</b>	<b>0,00</b>	<b>0,00</b>	<b>0,00</b>	<b>0,00</b>
<b>SA00</b>	<b>Nettoergebnis nach Zuw./Entn. Haushaltsrücklagen (Saldo 0 +/- SU23)</b>				<b>42 900,00</b>	<b>-2 354 900,00</b>	<b>44 794,77</b>			
<b>Investive Gebarung</b>										
2/870000+300000	Kapitaltransfers von Bund, Bundesfonds und Bundeskammern		3331	33	0,00	0,00	0,00	0,00	0,00	9 755,91
<b>SU 33</b>	<b>Summe Einzahlungen investive Gebarung</b>							<b>0,00</b>	<b>0,00</b>	<b>9 755,91</b>
5/870000-010000	Baukosten		3413	40	0,00	0,00	0,00	0,00	0,00	868,50
1/870000-042000	Amts-, Betriebs- und Geschäftsausstattung		3415	41	0,00	0,00	0,00	0,00	0,00	979,81
1/870000-080000	Beteiligungen an verbundenen Unternehmen		3417	60	0,00	0,00	0,00	0,00	0,00	35 000,00
1/870000-082000	Sonstige Beteiligungen		3417	60	0,00	0,00	0,00	0,00	0,00	64,00
<b>SU 34</b>	<b>Summe Auszahlungen investive Gebarung</b>							<b>0,00</b>	<b>0,00</b>	<b>36 912,31</b>
<b>SA2</b>	<b>Saldo (2) Geldfluss aus der Investiven Gebarung (33 - 34)</b>							<b>0,00</b>	<b>0,00</b>	<b>-27 156,40</b>

	MVAG EH	MVAG FH	QU	Ergebnisvoranschlag			Finanzierungsvoranschlag		
				VA 2022	VA 2021	RA 2020	VA 2022	VA 2021	RA 2020
<b>SA3</b>	<b>Saldo (3) Nettofinanzierungssaldo (Saldo 1 + Saldo 2)</b>						<b>42 500,00</b>	<b>-10 900,00</b>	<b>196 892,11</b>
<b>Finanzierungstätigkeit</b>									
<b>SU 35</b>	<b>Summe Einzahlungen aus der Finanzierungstätigkeit</b>						<b>0,00</b>	<b>0,00</b>	<b>0,00</b>
1/870000-341000		3611	64	0,00	0,00	0,00	0,00	104 000,00	0,00
1/870000-346000		3614	65	0,00	0,00	0,00	0,00	270 500,00	33 130,04
1/870000-346500		3614	65	0,00	0,00	0,00	2 700,00	54 900,00	2 575,48
1/870000-346600		3614	65	0,00	0,00	0,00	39 800,00	832 000,00	17 083,45
1/870000-346800		3614	65	0,00	0,00	0,00	0,00	283 000,00	21 071,58
<b>SU 36</b>	<b>Summe Auszahlungen aus der Finanzierungstätigkeit</b>						<b>42 500,00</b>	<b>1 544 400,00</b>	<b>73 860,55</b>
<b>SA4</b>	<b>Saldo (4) Geldfluss aus der Finanzierungstätigkeit (35 – 36)</b>						<b>-42 500,00</b>	<b>-1 544 400,00</b>	<b>-73 860,55</b>
<b>SA5</b>	<b>Saldo (5) Geldfluss aus der voranschlagswirksamen Gebarung (Saldo 3 + Saldo 4)</b>						<b>0,00</b>	<b>-1 555 300,00</b>	<b>123 031,56</b>
<b>870100</b>	<b>TULLN ENERGIE</b>								
<b>Operative Gebarung</b>									
<b>SU 21 / 31</b>	<b>Summe Erträge / Einzahlungen operative Gebarung</b>			<b>0,00</b>	<b>0,00</b>	<b>0,00</b>	<b>0,00</b>	<b>0,00</b>	<b>0,00</b>
<b>SU 22 / 32</b>	<b>Summe Aufwendungen / Auszahlungen operative Gebarung</b>			<b>0,00</b>	<b>0,00</b>	<b>0,00</b>	<b>0,00</b>	<b>0,00</b>	<b>0,00</b>
<b>SA 0 / SA 1</b>	<b>(0) Nettoergebnis (21 - 22) / (1) Geldfluss operative Gebarung (31 – 32)</b>			<b>0,00</b>	<b>0,00</b>	<b>0,00</b>	<b>0,00</b>	<b>0,00</b>	<b>0,00</b>
<b>SU 23</b>	<b>Summe Haushaltsrücklagen</b>			<b>0,00</b>	<b>0,00</b>	<b>0,00</b>	<b>0,00</b>	<b>0,00</b>	<b>0,00</b>
<b>SA00</b>	<b>Nettoergebnis nach Zuw./Entn. Haushaltsrücklagen (Saldo 0 +/- SU23)</b>			<b>0,00</b>	<b>0,00</b>	<b>0,00</b>	<b>0,00</b>	<b>0,00</b>	<b>0,00</b>
<b>Investive Gebarung</b>									
<b>SU 33</b>	<b>Summe Einzahlungen investive Gebarung</b>						<b>0,00</b>	<b>0,00</b>	<b>0,00</b>
5/870100-050000		3412	40	0,00	0,00	0,00	0,00	0,00	145,10
<b>SU 34</b>	<b>Summe Auszahlungen investive Gebarung</b>						<b>0,00</b>	<b>0,00</b>	<b>145,10</b>
<b>SA2</b>	<b>Saldo (2) Geldfluss aus der Investiven Gebarung (33 – 34)</b>						<b>0,00</b>	<b>0,00</b>	<b>-145,10</b>
<b>SA3</b>	<b>Saldo (3) Nettofinanzierungssaldo (Saldo 1 + Saldo 2)</b>						<b>0,00</b>	<b>0,00</b>	<b>-145,10</b>
<b>Finanzierungstätigkeit</b>									
6/870100+346000		3514	55	0,00	0,00	0,00	0,00	0,00	42 500,00
<b>SU 35</b>	<b>Summe Einzahlungen aus der Finanzierungstätigkeit</b>						<b>0,00</b>	<b>0,00</b>	<b>42 500,00</b>
<b>SU 36</b>	<b>Summe Auszahlungen aus der Finanzierungstätigkeit</b>						<b>0,00</b>	<b>0,00</b>	<b>0,00</b>
<b>SA4</b>	<b>Saldo (4) Geldfluss aus der Finanzierungstätigkeit (35 – 36)</b>						<b>0,00</b>	<b>0,00</b>	<b>42 500,00</b>
<b>SA5</b>	<b>Saldo (5) Geldfluss aus der voranschlagswirksamen Gebarung (Saldo 3 + Saldo 4)</b>						<b>0,00</b>	<b>0,00</b>	<b>42 354,90</b>
<b>871</b>	<b>Fernwärmeversorgung</b>								
<b>871100</b>	<b>TULLN ENERGIE</b>								
<b>Operative Gebarung</b>									
<b>SU 21 / 31</b>	<b>Summe Erträge / Einzahlungen operative Gebarung</b>			<b>0,00</b>	<b>0,00</b>	<b>0,00</b>	<b>0,00</b>	<b>0,00</b>	<b>0,00</b>
1/871100-680000		2226		0,00	0,00	17 006,47	0,00	0,00	0,00
<b>SU 22 / 32</b>	<b>Summe Aufwendungen / Auszahlungen operative Gebarung</b>			<b>0,00</b>	<b>0,00</b>	<b>17 006,47</b>	<b>0,00</b>	<b>0,00</b>	<b>0,00</b>

	MVAG	MVAG	QU	Ergebnisvoranschlag			Finanzierungsvoranschlag					
				EH	FH		VA 2022	VA 2021	RA 2020	VA 2022	VA 2021	RA 2020
<b>SA 0 / SA 1</b>												
	(0)	Nettoergebnis (21 - 22) / (1)	Geldfluss operative Gebarung (31 - 32)				0,00	0,00	-17 006,47	0,00	0,00	0,00
<b>SU 23</b>							0,00	0,00	0,00	0,00	0,00	0,00
		Summe Haushaltsrücklagen					0,00	0,00	0,00	0,00	0,00	0,00
<b>SA00</b>							0,00	0,00	-17 006,47			
		Nettoergebnis nach Zuw./Entn. Haushaltsrücklagen (Saldo 0 +/- SU23)					0,00	0,00	-17 006,47			
<b>Investive Gebarung</b>												
<b>SU 33</b>										0,00	0,00	0,00
		Summe Einzahlungen investive Gebarung								0,00	0,00	0,00
5/871100-050000		Sonderanlagen	3412	40			0,00	0,00	0,00	0,00	0,00	2 075,00
<b>SU 34</b>										0,00	0,00	2 075,00
		Summe Auszahlungen investive Gebarung								0,00	0,00	2 075,00
<b>SA2</b>										0,00	0,00	-2 075,00
		Saldo (2) Geldfluss aus der Investiven Gebarung (33 - 34)								0,00	0,00	-2 075,00
<b>SA3</b>										0,00	0,00	-2 075,00
		Saldo (3) Nettofinanzierungssaldo (Saldo 1 + Saldo 2)								0,00	0,00	-2 075,00
<b>Finanzierungstätigkeit</b>												
<b>SU 35</b>										0,00	0,00	0,00
		Summe Einzahlungen aus der Finanzierungstätigkeit								0,00	0,00	0,00
<b>SU 36</b>										0,00	0,00	0,00
		Summe Auszahlungen aus der Finanzierungstätigkeit								0,00	0,00	0,00
<b>SA4</b>										0,00	0,00	0,00
		Saldo (4) Geldfluss aus der Finanzierungstätigkeit (35 - 36)								0,00	0,00	0,00
<b>SA5</b>										0,00	0,00	-2 075,00
		Saldo (5) Geldfluss aus der voranschlagswirksamen Gebarung (Saldo 3 + Saldo 4)								0,00	0,00	-2 075,00
<b>871200</b>												
		<b>TULLN ENERGIE</b>										
<b>Operative Gebarung</b>												
<b>SU 21 / 31</b>										0,00	0,00	0,00
		Summe Erträge / Einzahlungen operative Gebarung					0,00	0,00	0,00	0,00	0,00	0,00
1/871200-680000		Planmäßige Abschreibung	2226				0,00	0,00	6 706,67	0,00	0,00	0,00
<b>SU 22 / 32</b>										0,00	0,00	0,00
		Summe Aufwendungen / Auszahlungen operative Gebarung					0,00	0,00	6 706,67	0,00	0,00	0,00
<b>SA 0 / SA 1</b>										0,00	0,00	0,00
	(0)	Nettoergebnis (21 - 22) / (1)	Geldfluss operative Gebarung (31 - 32)				0,00	0,00	-6 706,67	0,00	0,00	0,00
<b>SU 23</b>										0,00	0,00	0,00
		Summe Haushaltsrücklagen					0,00	0,00	0,00	0,00	0,00	0,00
<b>SA00</b>										0,00	0,00	-6 706,67
		Nettoergebnis nach Zuw./Entn. Haushaltsrücklagen (Saldo 0 +/- SU23)					0,00	0,00	-6 706,67			
<b>Investive Gebarung</b>												
6/871200+307000		Kapitaltransfers von privaten Haushalten und privaten Organisationen ohne Erwerbszweck und andere	3334	34			0,00	0,00	0,00	0,00	0,00	11 900,00
<b>SU 33</b>										0,00	0,00	11 900,00
		Summe Einzahlungen investive Gebarung								0,00	0,00	11 900,00
5/871200-050000		Sonderanlagen	3412	40			0,00	0,00	0,00	0,00	0,00	60 769,45
<b>SU 34</b>										0,00	0,00	60 769,45
		Summe Auszahlungen investive Gebarung								0,00	0,00	60 769,45
<b>SA2</b>										0,00	0,00	-48 869,45
		Saldo (2) Geldfluss aus der Investiven Gebarung (33 - 34)								0,00	0,00	-48 869,45
<b>SA3</b>										0,00	0,00	-48 869,45
		Saldo (3) Nettofinanzierungssaldo (Saldo 1 + Saldo 2)								0,00	0,00	-48 869,45
<b>Finanzierungstätigkeit</b>												
6/871200+346000		Bankdarlehen	3514	55			0,00	0,00	0,00	0,00	0,00	52 500,00
<b>SU 35</b>										0,00	0,00	52 500,00
		Summe Einzahlungen aus der Finanzierungstätigkeit								0,00	0,00	52 500,00
<b>SU 36</b>										0,00	0,00	0,00
		Summe Auszahlungen aus der Finanzierungstätigkeit								0,00	0,00	0,00
<b>SA4</b>										0,00	0,00	52 500,00
		Saldo (4) Geldfluss aus der Finanzierungstätigkeit (35 - 36)								0,00	0,00	52 500,00

	MVAG	MVAG	QU	Ergebnisvoranschlag			Finanzierungsvoranschlag																							
				EH	FH		VA 2022	VA 2021	RA 2020	VA 2022	VA 2021	RA 2020																		
<b>SA5</b>																														
																					Saldo (5) Geldfluss aus der voranschlagswirksamen Gebarung (Saldo 3 + Saldo 4)	0,00	0,00	3 630,55						
<b>871300</b>																					<b>TULLN ENERGIE</b>									
																					<b>Operative Gebarung</b>									
<b>SU 21 / 31</b>																					<b>Summe Erträge / Einzahlungen operative Gebarung</b>	0,00	0,00	0,00						
1/871300-680000																					Planmäßige Abschreibung	2226	0,00	0,00	7 408,46	0,00	0,00	0,00		
<b>SU 22 / 32</b>																					<b>Summe Aufwendungen / Auszahlungen operative Gebarung</b>	0,00	0,00	7 408,46	0,00	0,00	0,00			
<b>SA 0 / SA 1</b>																					<b>(0) Nettoergebnis (21 - 22) / (1) Geldfluss operative Gebarung (31 - 32)</b>	0,00	0,00	-7 408,46	0,00	0,00	0,00			
<b>SU 23</b>																					<b>Summe Haushaltsrücklagen</b>	0,00	0,00	0,00	0,00	0,00	0,00			
<b>SA00</b>																					<b>Nettoergebnis nach Zuw./Entn. Haushaltsrücklagen (Saldo 0 +/- SU23)</b>	0,00	0,00	-7 408,46						
																					<b>Investive Gebarung</b>									
6/871300+307000																					Kapitaltransfers von privaten Haushalten und privaten Organisationen ohne Erwerbszweck und andere	3334	34	0,00	0,00	0,00	0,00	0,00	4 900,00	
<b>SU 33</b>																					<b>Summe Einzahlungen investive Gebarung</b>				0,00	0,00	4 900,00			
5/871300-050000																					Sonderanlagen	3412	40	0,00	0,00	0,00	0,00	0,00	129 906,59	
<b>SU 34</b>																					<b>Summe Auszahlungen investive Gebarung</b>				0,00	0,00	129 906,59			
<b>SA2</b>																					<b>Saldo (2) Geldfluss aus der Investiven Gebarung (33 - 34)</b>	0,00	0,00	-125 006,59	0,00	0,00	-125 006,59			
<b>SA3</b>																					<b>Saldo (3) Nettofinanzierungssaldo (Saldo 1 + Saldo 2)</b>	0,00	0,00	-125 006,59	0,00	0,00	-125 006,59			
																					<b>Finanzierungstätigkeit</b>									
6/871300+346000																					Bankdarlehen	3514	55	0,00	0,00	0,00	0,00	0,00	105 000,00	
<b>SU 35</b>																					<b>Summe Einzahlungen aus der Finanzierungstätigkeit</b>				0,00	0,00	105 000,00			
<b>SU 36</b>																					<b>Summe Auszahlungen aus der Finanzierungstätigkeit</b>				0,00	0,00	0,00			
<b>SA4</b>																					<b>Saldo (4) Geldfluss aus der Finanzierungstätigkeit (35 - 36)</b>	0,00	0,00	105 000,00	0,00	0,00	105 000,00			
<b>SA5</b>																					<b>Saldo (5) Geldfluss aus der voranschlagswirksamen Gebarung (Saldo 3 + Saldo 4)</b>	0,00	0,00	-20 006,59	0,00	0,00	-20 006,59			
<b>871400</b>																					<b>TULLN ENERGIE</b>									
																					<b>Operative Gebarung</b>									
6/871400+829960																					Sonstige Einnahme - Übernahme 2019	2116	3116	18	0,00	0,00	93 100,00	0,00	0,00	93 100,00
<b>SU 21 / 31</b>																					<b>Summe Erträge / Einzahlungen operative Gebarung</b>	0,00	0,00	93 100,00	0,00	0,00	93 100,00			
1/871400-680000																					Planmäßige Abschreibung	2226	0,00	0,00	0,00	0,00	0,00	0,00		
5/871400-729960																					Sonstige Ausgabe - Übernahme 2019	2225	3225	24	0,00	0,00	93 100,00	0,00	0,00	93 100,00
<b>SU 22 / 32</b>																					<b>Summe Aufwendungen / Auszahlungen operative Gebarung</b>	0,00	0,00	100 220,96	0,00	0,00	93 100,00			
<b>SA 0 / SA 1</b>																					<b>(0) Nettoergebnis (21 - 22) / (1) Geldfluss operative Gebarung (31 - 32)</b>	0,00	0,00	-7 120,96	0,00	0,00	0,00			
<b>SU 23</b>																					<b>Summe Haushaltsrücklagen</b>	0,00	0,00	0,00	0,00	0,00	0,00			
<b>SA00</b>																					<b>Nettoergebnis nach Zuw./Entn. Haushaltsrücklagen (Saldo 0 +/- SU23)</b>	0,00	0,00	-7 120,96						

	MVAG EH	MVAG FH	QU	Ergebnisvoranschlag			Finanzierungsvoranschlag		
				VA 2022	VA 2021	RA 2020	VA 2022	VA 2021	RA 2020
<b>Investive Gebarung</b>									
6/871400+307000		Kapitaltransfers von privaten Haushalten und privaten Organisationen ohne Erwerbszweck und andere	3334 34	0,00	0,00	0,00	0,00	0,00	108 000,00
<b>SU 33</b>		<b>Summe Einzahlungen investive Gebarung</b>					<b>0,00</b>	<b>0,00</b>	<b>108 000,00</b>
5/871400-010000		Baukosten	3413 40	0,00	0,00	0,00	0,00	0,00	245 574,26
<b>SU 34</b>		<b>Summe Auszahlungen investive Gebarung</b>					<b>0,00</b>	<b>0,00</b>	<b>245 574,26</b>
<b>SA2</b>		<b>Saldo (2) Geldfluss aus der Investiven Gebarung (33 – 34)</b>					<b>0,00</b>	<b>0,00</b>	<b>-137 574,26</b>
<b>SA3</b>		<b>Saldo (3) Nettofinanzierungssaldo (Saldo 1 + Saldo 2)</b>					<b>0,00</b>	<b>0,00</b>	<b>-137 574,26</b>
<b>Finanzierungstätigkeit</b>									
6/871400+346000		Bankdarlehen	3514 55	0,00	0,00	0,00	0,00	0,00	52 000,00
<b>SU 35</b>		<b>Summe Einzahlungen aus der Finanzierungstätigkeit</b>					<b>0,00</b>	<b>0,00</b>	<b>52 000,00</b>
<b>SU 36</b>		<b>Summe Auszahlungen aus der Finanzierungstätigkeit</b>					<b>0,00</b>	<b>0,00</b>	<b>0,00</b>
<b>SA4</b>		<b>Saldo (4) Geldfluss aus der Finanzierungstätigkeit (35 – 36)</b>					<b>0,00</b>	<b>0,00</b>	<b>52 000,00</b>
<b>SA5</b>		<b>Saldo (5) Geldfluss aus der voranschlagswirksamen Gebarung (Saldo 3 + Saldo 4)</b>					<b>0,00</b>	<b>0,00</b>	<b>-85 574,26</b>
<b>871600</b>		<b>TULLN ENERGIE</b>							
<b>Operative Gebarung</b>									
<b>SU 21 / 31</b>		<b>Summe Erträge / Einzahlungen operative Gebarung</b>		<b>0,00</b>	<b>0,00</b>	<b>0,00</b>	<b>0,00</b>	<b>0,00</b>	<b>0,00</b>
<b>SU 22 / 32</b>		<b>Summe Aufwendungen / Auszahlungen operative Gebarung</b>		<b>0,00</b>	<b>0,00</b>	<b>0,00</b>	<b>0,00</b>	<b>0,00</b>	<b>0,00</b>
<b>SA 0 / SA 1</b>		<b>(0) Nettoergebnis (21 - 22) / (1) Geldfluss operative Gebarung (31 – 32)</b>		<b>0,00</b>	<b>0,00</b>	<b>0,00</b>	<b>0,00</b>	<b>0,00</b>	<b>0,00</b>
<b>SU 23</b>		<b>Summe Haushaltsrücklagen</b>		<b>0,00</b>	<b>0,00</b>	<b>0,00</b>	<b>0,00</b>	<b>0,00</b>	<b>0,00</b>
<b>SA00</b>		<b>Nettoergebnis nach Zuw./Entn. Haushaltsrücklagen (Saldo 0 +/- SU23)</b>		<b>0,00</b>	<b>0,00</b>	<b>0,00</b>			
<b>Investive Gebarung</b>									
<b>SU 33</b>		<b>Summe Einzahlungen investive Gebarung</b>					<b>0,00</b>	<b>0,00</b>	<b>0,00</b>
5/871600-050000		Sonderanlagen	3412 40	0,00	0,00	0,00	0,00	0,00	250 740,91
<b>SU 34</b>		<b>Summe Auszahlungen investive Gebarung</b>					<b>0,00</b>	<b>0,00</b>	<b>250 740,91</b>
<b>SA2</b>		<b>Saldo (2) Geldfluss aus der Investiven Gebarung (33 – 34)</b>					<b>0,00</b>	<b>0,00</b>	<b>-250 740,91</b>
<b>SA3</b>		<b>Saldo (3) Nettofinanzierungssaldo (Saldo 1 + Saldo 2)</b>					<b>0,00</b>	<b>0,00</b>	<b>-250 740,91</b>
<b>Finanzierungstätigkeit</b>									
6/871600+346000		Bankdarlehen	3514 55	0,00	0,00	0,00	0,00	0,00	210 000,00
<b>SU 35</b>		<b>Summe Einzahlungen aus der Finanzierungstätigkeit</b>					<b>0,00</b>	<b>0,00</b>	<b>210 000,00</b>
<b>SU 36</b>		<b>Summe Auszahlungen aus der Finanzierungstätigkeit</b>					<b>0,00</b>	<b>0,00</b>	<b>0,00</b>
<b>SA4</b>		<b>Saldo (4) Geldfluss aus der Finanzierungstätigkeit (35 – 36)</b>					<b>0,00</b>	<b>0,00</b>	<b>210 000,00</b>
<b>SA5</b>		<b>Saldo (5) Geldfluss aus der voranschlagswirksamen Gebarung (Saldo 3 + Saldo 4)</b>					<b>0,00</b>	<b>0,00</b>	<b>-40 740,91</b>



	MVAG EH	MVAG FH	QU	Ergebnisvoranschlag			Finanzierungsvoranschlag		
				VA 2022	VA 2021	RA 2020	VA 2022	VA 2021	RA 2020
<b>871700</b>	<b>TULLN ENERGIE</b>								
<b>Operative Gebarung</b>									
<b>SU 21 / 31</b>	<b>Summe Erträge / Einzahlungen operative Gebarung</b>			<b>0,00</b>	<b>0,00</b>	<b>0,00</b>	<b>0,00</b>	<b>0,00</b>	<b>0,00</b>
1/871700-680000	Planmäßige Abschreibung	2226		0,00	0,00	2 434,89	0,00	0,00	0,00
5/871700-729910	Sonstige Aufwendungen (Überschussrückführung an operative Gebarung)	2225	3225 24	0,00	0,00	2 026,10	0,00	0,00	2 026,10
<b>SU 22 / 32</b>	<b>Summe Aufwendungen / Auszahlungen operative Gebarung</b>			<b>0,00</b>	<b>0,00</b>	<b>4 460,99</b>	<b>0,00</b>	<b>0,00</b>	<b>2 026,10</b>
<b>SA 0 / SA 1</b>	<b>(0) Nettoergebnis (21 - 22) / (1) Geldfluss operative Gebarung (31 - 32)</b>			<b>0,00</b>	<b>0,00</b>	<b>-4 460,99</b>	<b>0,00</b>	<b>0,00</b>	<b>-2 026,10</b>
<b>SU 23</b>	<b>Summe Haushaltsrücklagen</b>			<b>0,00</b>	<b>0,00</b>	<b>0,00</b>	<b>0,00</b>	<b>0,00</b>	<b>0,00</b>
<b>SA00</b>	<b>Nettoergebnis nach Zuw./Entn. Haushaltsrücklagen (Saldo 0 +/- SU23)</b>			<b>0,00</b>	<b>0,00</b>	<b>-4 460,99</b>			
<b>Investive Gebarung</b>									
6/871700+307000	Kapitaltransfers von privaten Haushalten und privaten Organisationen ohne Erwerbszweck und andere		3334 34	0,00	0,00	0,00	0,00	0,00	2 800,00
<b>SU 33</b>	<b>Summe Einzahlungen investive Gebarung</b>						<b>0,00</b>	<b>0,00</b>	<b>2 800,00</b>
5/871700-050000	Sonderanlagen		3412 40	0,00	0,00	0,00	0,00	0,00	773,90
<b>SU 34</b>	<b>Summe Auszahlungen investive Gebarung</b>						<b>0,00</b>	<b>0,00</b>	<b>773,90</b>
<b>SA2</b>	<b>Saldo (2) Geldfluss aus der Investiven Gebarung (33 - 34)</b>						<b>0,00</b>	<b>0,00</b>	<b>2 026,10</b>
<b>SA3</b>	<b>Saldo (3) Nettofinanzierungssaldo (Saldo 1 + Saldo 2)</b>						<b>0,00</b>	<b>0,00</b>	<b>0,00</b>
<b>Finanzierungstätigkeit</b>									
<b>SU 35</b>	<b>Summe Einzahlungen aus der Finanzierungstätigkeit</b>						<b>0,00</b>	<b>0,00</b>	<b>0,00</b>
<b>SU 36</b>	<b>Summe Auszahlungen aus der Finanzierungstätigkeit</b>						<b>0,00</b>	<b>0,00</b>	<b>0,00</b>
<b>SA4</b>	<b>Saldo (4) Geldfluss aus der Finanzierungstätigkeit (35 - 36)</b>						<b>0,00</b>	<b>0,00</b>	<b>0,00</b>
<b>SA5</b>	<b>Saldo (5) Geldfluss aus der voranschlagswirksamen Gebarung (Saldo 3 + Saldo 4)</b>						<b>0,00</b>	<b>0,00</b>	<b>0,00</b>
<b>871800</b>	<b>TULLN ENERGIE</b>								
<b>Operative Gebarung</b>									
6/871800+829910	Sonstige Erträge (Dotierung Projekthaushalt)	2116	3116 18	0,00	0,00	753,90	0,00	0,00	753,90
<b>SU 21 / 31</b>	<b>Summe Erträge / Einzahlungen operative Gebarung</b>			<b>0,00</b>	<b>0,00</b>	<b>753,90</b>	<b>0,00</b>	<b>0,00</b>	<b>753,90</b>
1/871800-680000	Planmäßige Abschreibung	2226		0,00	0,00	2 845,12	0,00	0,00	0,00
<b>SU 22 / 32</b>	<b>Summe Aufwendungen / Auszahlungen operative Gebarung</b>			<b>0,00</b>	<b>0,00</b>	<b>2 845,12</b>	<b>0,00</b>	<b>0,00</b>	<b>0,00</b>
<b>SA 0 / SA 1</b>	<b>(0) Nettoergebnis (21 - 22) / (1) Geldfluss operative Gebarung (31 - 32)</b>			<b>0,00</b>	<b>0,00</b>	<b>-2 091,22</b>	<b>0,00</b>	<b>0,00</b>	<b>753,90</b>
<b>SU 23</b>	<b>Summe Haushaltsrücklagen</b>			<b>0,00</b>	<b>0,00</b>	<b>0,00</b>	<b>0,00</b>	<b>0,00</b>	<b>0,00</b>
<b>SA00</b>	<b>Nettoergebnis nach Zuw./Entn. Haushaltsrücklagen (Saldo 0 +/- SU23)</b>			<b>0,00</b>	<b>0,00</b>	<b>-2 091,22</b>			
<b>Investive Gebarung</b>									
<b>SU 33</b>	<b>Summe Einzahlungen investive Gebarung</b>						<b>0,00</b>	<b>0,00</b>	<b>0,00</b>

		MVAG			Ergebnisvoranschlag			Finanzierungsvoranschlag		
		EH	FH	QU	VA 2022	VA 2021	RA 2020	VA 2022	VA 2021	RA 2020
5/871800-050000	Sonderanlagen		3412	40	0,00	0,00	0,00	0,00	0,00	753,90
<b>SU 34</b>	<b>Summe Auszahlungen investive Gebarung</b>							<b>0,00</b>	<b>0,00</b>	<b>753,90</b>
<b>SA2</b>	<b>Saldo (2) Geldfluss aus der Investiven Gebarung (33 – 34)</b>							<b>0,00</b>	<b>0,00</b>	<b>-753,90</b>
<b>SA3</b>	<b>Saldo (3) Nettofinanzierungssaldo (Saldo 1 + Saldo 2)</b>							<b>0,00</b>	<b>0,00</b>	<b>0,00</b>
<b>Finanzierungstätigkeit</b>										
<b>SU 35</b>	<b>Summe Einzahlungen aus der Finanzierungstätigkeit</b>							<b>0,00</b>	<b>0,00</b>	<b>0,00</b>
<b>SU 36</b>	<b>Summe Auszahlungen aus der Finanzierungstätigkeit</b>							<b>0,00</b>	<b>0,00</b>	<b>0,00</b>
<b>SA4</b>	<b>Saldo (4) Geldfluss aus der Finanzierungstätigkeit (35 – 36)</b>							<b>0,00</b>	<b>0,00</b>	<b>0,00</b>
<b>SA5</b>	<b>Saldo (5) Geldfluss aus der voranschlagswirksamen Gebarung (Saldo 3 + Saldo 4)</b>							<b>0,00</b>	<b>0,00</b>	<b>0,00</b>
<b>89</b>	<b>Wirtschaftliche Unternehmungen (Fortsetzung)</b>									
<b>894</b>	<b>Stadthallen, Kongresshäuser</b>									
<b>894000</b>	<b>VERANSTALTUNGSRÄUME STADTOASE</b>									
<b>Operative Gebarung</b>										
2/894000+811000	Miete 0% UST	2115	3115	14	5 000,00	5 000,00	150,00	5 000,00	5 000,00	150,00
2/894000+811100	Miete 20% UST	2115	3115	14	5 000,00	5 000,00	125,00	5 000,00	5 000,00	125,00
2/894000+811200	Leistungen/Betriebspausch. 20% UST	2115	3115	14	5 000,00	5 000,00	2 763,96	5 000,00	5 000,00	2 763,96
2/894000+811300	Miete Eigenverbrauch 20% UST	2115	3115	14	10 000,00	10 000,00	0,00	10 000,00	10 000,00	0,00
2/894000+811400	Miete Innenumsatz nicht steuerb.	2115	3115	14	20 000,00	20 000,00	0,00	20 000,00	20 000,00	0,00
<b>SU 21 / 31</b>	<b>Summe Erträge / Einzahlungen operative Gebarung</b>				<b>45 000,00</b>	<b>45 000,00</b>	<b>3 038,96</b>	<b>45 000,00</b>	<b>45 000,00</b>	<b>3 038,96</b>
1/894000-511000	Geldbezüge VB handwerkli. Verwendung	2211	3211	20	9 700,00	9 400,00	9 128,72	9 700,00	9 400,00	9 128,72
1/894000-565000	Mehrleistungsvergütungen	2211	3211	20	1 600,00	2 900,00	2 622,15	1 600,00	2 900,00	2 622,15
1/894000-569000	Sonstige Nebengebühren	2211	3211	20	100,00	100,00	16,25	100,00	100,00	16,25
1/894000-580000	Dienstgeberbeiträge zum Ausgleichs- fonds für Familienbeihilfen	2212	3212	20	500,00	500,00	458,97	500,00	500,00	458,97
1/894000-582000	Sonstige Dienstgeberbeiträge zur sozialen Sicherheit	2212	3212	20	2 400,00	2 600,00	2 497,73	2 400,00	2 600,00	2 497,73
1/894000-617000	Fahrzeug- und Maschinenkosten	2224	3224	24	500,00	500,00	128,57	500,00	500,00	128,57
1/894000-680000	Planmäßige Abschreibung	2226			2 100,00	2 100,00	2 056,02	0,00	0,00	0,00
1/894000-700000	Miete Danubium Gebäude	2223	3223	24	82 000,00	0,00	81 533,25	82 000,00	0,00	81 533,25
1/894000-700100	Miete Danubium Einrichtung (20%)	2223	3223	24	4 000,00	0,00	67 944,38	4 000,00	0,00	67 944,38
1/894000-710100	Kommunalsteuer	2225	3225	24	400,00	400,00	353,00	400,00	400,00	353,00
1/894000-728500	Leistungsentgelte an Firmen	2225	3225	24	68 000,00	151 000,00	4 135,51	68 000,00	151 000,00	4 135,51
1/894000-728800	Vergütung Bauhofleistungen	2225	3225	24	2 000,00	2 000,00	676,59	2 000,00	2 000,00	676,59
<b>SU 22 / 32</b>	<b>Summe Aufwendungen / Auszahlungen operative Gebarung</b>				<b>173 300,00</b>	<b>171 500,00</b>	<b>171 551,14</b>	<b>171 200,00</b>	<b>169 400,00</b>	<b>169 495,12</b>
<b>SA 0 / SA 1</b>	<b>(0) Nettoergebnis (21 - 22) / (1) Geldfluss operative Gebarung (31 – 32)</b>				<b>-128 300,00</b>	<b>-126 500,00</b>	<b>-168 512,18</b>	<b>-126 200,00</b>	<b>-124 400,00</b>	<b>-166 456,16</b>
<b>SU 23</b>	<b>Summe Haushaltsrücklagen</b>				<b>0,00</b>	<b>0,00</b>	<b>0,00</b>	<b>0,00</b>	<b>0,00</b>	<b>0,00</b>
<b>SA00</b>	<b>Nettoergebnis nach Zuw./Entn. Haushaltsrücklagen (Saldo 0 +/- SU23)</b>				<b>-128 300,00</b>	<b>-126 500,00</b>	<b>-168 512,18</b>			

		MVAG			Ergebnisvoranschlag			Finanzierungsvoranschlag		
		EH	FH	QU	VA 2022	VA 2021	RA 2020	VA 2022	VA 2021	RA 2020
<b>Investive Gebarung</b>										
<b>SU 33</b>	<b>Summe Einzahlungen investive Gebarung</b>							<b>0,00</b>	<b>0,00</b>	<b>0,00</b>
<b>SU 34</b>	<b>Summe Auszahlungen investive Gebarung</b>							<b>0,00</b>	<b>0,00</b>	<b>0,00</b>
<b>SA2</b>	<b>Saldo (2) Geldfluss aus der Investiven Gebarung (33 – 34)</b>							<b>0,00</b>	<b>0,00</b>	<b>0,00</b>
<b>SA3</b>	<b>Saldo (3) Nettofinanzierungssaldo (Saldo 1 + Saldo 2)</b>							<b>-126 200,00</b>	<b>-124 400,00</b>	<b>-166 456,16</b>
<b>Finanzierungstätigkeit</b>										
<b>SU 35</b>	<b>Summe Einzahlungen aus der Finanzierungstätigkeit</b>							<b>0,00</b>	<b>0,00</b>	<b>0,00</b>
<b>SU 36</b>	<b>Summe Auszahlungen aus der Finanzierungstätigkeit</b>							<b>0,00</b>	<b>0,00</b>	<b>0,00</b>
<b>SA4</b>	<b>Saldo (4) Geldfluss aus der Finanzierungstätigkeit (35 – 36)</b>							<b>0,00</b>	<b>0,00</b>	<b>0,00</b>
<b>SA5</b>	<b>Saldo (5) Geldfluss aus der voranschlagswirksamen Gebarung (Saldo 3 + Saldo 4)</b>							<b>-126 200,00</b>	<b>-124 400,00</b>	<b>-166 456,16</b>
<b>894100</b>	<b>FLORAHOFSAAL</b>									
<b>Operative Gebarung</b>										
2/894100+811100	Miete	2115	3115	14	5 500,00	5 000,00	7 154,73	5 500,00	5 000,00	7 744,07
2/894100+817000	Erträge aus der Auflösung von sonstigen Rückstellungen	2117			1 100,00	500,00	0,00	0,00	0,00	0,00
2/894100+829000	Sonstige Einnahmen	2116	3116	18	0,00	0,00	241,66	0,00	0,00	241,66
2/894100+861200	Zinszuschüsse des Landes	2121	3121	15	3 900,00	4 200,00	3 629,16	3 900,00	4 200,00	3 629,16
<b>SU 21 / 31</b>	<b>Summe Erträge / Einzahlungen operative Gebarung</b>				<b>10 500,00</b>	<b>9 700,00</b>	<b>11 025,55</b>	<b>9 400,00</b>	<b>9 200,00</b>	<b>11 614,89</b>
1/894100-400000	Geringwertige Wirtschaftsgüter (GWG)	2221	3221	23	0,00	0,00	2 194,67	0,00	0,00	2 194,67
1/894100-454000	Reinigungsmaterial	2221	3221	23	300,00	300,00	74,00	300,00	300,00	74,00
1/894100-510000	Geldbezüge Vertragsbedienstete der Verwaltung	2211	3211	20	5 900,00	6 900,00	6 735,03	5 900,00	6 900,00	6 735,03
1/894100-511000	Geldbezüge VB handwerkli. Verwendung	2211	3211	20	1 500,00	1 400,00	1 292,00	1 500,00	1 400,00	1 292,00
1/894100-565000	Mehrleistungsvergütungen	2211	3211	20	800,00	1 300,00	1 102,74	800,00	1 300,00	1 102,74
1/894100-566000	Zuwendungen aus Anlass von Dienstjubiläen	2212	3212	20	0,00	400,00	0,00	0,00	400,00	0,00
1/894100-569000	Sonstige Nebengebühren	2211	3211	20	200,00	200,00	128,59	200,00	200,00	128,59
1/894100-580000	Dienstgeberbeiträge zum Ausgleichs fonds für Familienbeihilfen	2212	3212	20	400,00	400,00	359,22	400,00	400,00	359,22
1/894100-582000	Sonstige Dienstgeberbeiträge zur sozialen Sicherheit	2212	3212	20	1 800,00	2 000,00	1 931,84	1 800,00	2 000,00	1 931,84
1/894100-591000	Dotierung von Rückstellungen für Abfertigungen	2214			0,00	100,00	23,93	0,00	0,00	0,00
1/894100-592000	Dotierung von Rückstellungen für Jubiläumswendungen	2214			100,00	100,00	120,91	0,00	0,00	0,00
1/894100-600000	Strom	2222	3222	24	2 600,00	1 000,00	4 103,64	2 600,00	1 000,00	4 103,64
1/894100-600100	Gas	2222	3222	24	5 800,00	2 900,00	3 687,35	5 800,00	2 900,00	3 687,35
1/894100-614000	Instandhaltung Gebäude	2224	3224	24	1 500,00	1 500,00	1 450,10	1 500,00	1 500,00	1 450,10

		MVAG	MVAG	QU	Ergebnisvoranschlag			Finanzierungsvoranschlag		
		EH	FH		VA 2022	VA 2021	RA 2020	VA 2022	VA 2021	RA 2020
1/894100-616000	Instandhaltung von Maschinen und maschinellen Anlagen	2224	3224	24	500,00	500,00	0,00	500,00	500,00	0,00
1/894100-617000	Fahrzeug- und Maschinenkosten	2224	3224	24	1 000,00	1 000,00	738,87	1 000,00	1 000,00	738,87
1/894100-618000	Instandhaltung Einrichtung	2224	3224	24	300,00	300,00	157,44	300,00	300,00	157,44
1/894100-650000	Kreditzinsen	2241	3241	25	17 600,00	18 400,00	17 909,27	17 600,00	18 400,00	17 909,27
1/894100-670000	Versicherungen	2222	3222	24	1 000,00	1 000,00	928,91	1 000,00	1 000,00	928,91
1/894100-680000	Planmäßige Abschreibung	2226			5 100,00	5 300,00	5 246,06	0,00	0,00	0,00
1/894100-700000	Miete	2223	3223	24	4 900,00	4 900,00	5 796,00	4 900,00	4 900,00	5 796,00
1/894100-710000	Öffentliche Abgaben	2225	3225	24	3 000,00	3 000,00	3 044,60	3 000,00	3 000,00	3 044,60
1/894100-710100	Kommunalsteuer	2225	3225	24	300,00	300,00	276,21	300,00	300,00	276,21
1/894100-724000	Reisegebühren	2225	3225	24	100,00	100,00	48,66	100,00	100,00	48,66
1/894100-728500	Leistungsentgelte an Firmen	2225	3225	24	2 800,00	2 800,00	8 957,68	2 800,00	2 800,00	12 024,45
1/894100-728800	Vergütung Bauhofleistungen	2225	3225	24	3 000,00	3 000,00	6 135,32	3 000,00	3 000,00	6 135,32
<b>SU 22 / 32</b>	<b>Summe Aufwendungen / Auszahlungen operative Gebarung</b>				<b>60 500,00</b>	<b>59 100,00</b>	<b>72 443,04</b>	<b>55 300,00</b>	<b>53 600,00</b>	<b>70 118,91</b>
<b>SA 0 / SA 1</b>	<b>(0) Nettoergebnis (21 - 22) / (1) Geldfluss operative Gebarung (31 - 32)</b>				<b>-50 000,00</b>	<b>-49 400,00</b>	<b>-61 417,49</b>	<b>-45 900,00</b>	<b>-44 400,00</b>	<b>-58 504,02</b>
<b>SU 23</b>	<b>Summe Haushaltsrücklagen</b>				<b>0,00</b>	<b>0,00</b>	<b>0,00</b>	<b>0,00</b>	<b>0,00</b>	<b>0,00</b>
<b>SA00</b>	<b>Nettoergebnis nach Zuw./Entn. Haushaltsrücklagen (Saldo 0 +/- SU23)</b>				<b>-50 000,00</b>	<b>-49 400,00</b>	<b>-61 417,49</b>			
<b>Investive Gebarung</b>										
<b>SU 33</b>	<b>Summe Einzahlungen investive Gebarung</b>							<b>0,00</b>	<b>0,00</b>	<b>0,00</b>
1/894100-042000	Betriebsausstattung		3415	41	0,00	0,00	0,00	1 000,00	1 000,00	4 191,60
<b>SU 34</b>	<b>Summe Auszahlungen investive Gebarung</b>							<b>1 000,00</b>	<b>1 000,00</b>	<b>4 191,60</b>
<b>SA2</b>	<b>Saldo (2) Geldfluss aus der Investiven Gebarung (33 - 34)</b>							<b>-1 000,00</b>	<b>-1 000,00</b>	<b>-4 191,60</b>
<b>SA3</b>	<b>Saldo (3) Nettofinanzierungssaldo (Saldo 1 + Saldo 2)</b>							<b>-46 900,00</b>	<b>-45 400,00</b>	<b>-62 695,62</b>
<b>Finanzierungstätigkeit</b>										
<b>SU 35</b>	<b>Summe Einzahlungen aus der Finanzierungstätigkeit</b>							<b>0,00</b>	<b>0,00</b>	<b>0,00</b>
1/894100-346500	Darlehen Bank Austria-UniCredit		3614	65	0,00	0,00	0,00	22 200,00	21 900,00	21 462,21
1/894100-346600	Darlehen BAWAG-PSK		3614	65	0,00	0,00	0,00	37 900,00	37 400,00	38 415,20
<b>SU 36</b>	<b>Summe Auszahlungen aus der Finanzierungstätigkeit</b>							<b>60 100,00</b>	<b>59 300,00</b>	<b>59 877,41</b>
<b>SA4</b>	<b>Saldo (4) Geldfluss aus der Finanzierungstätigkeit (35 - 36)</b>							<b>-60 100,00</b>	<b>-59 300,00</b>	<b>-59 877,41</b>
<b>SA5</b>	<b>Saldo (5) Geldfluss aus der voranschlagswirksamen Gebarung (Saldo 3 + Saldo 4)</b>							<b>-107 000,00</b>	<b>-104 700,00</b>	<b>-122 573,03</b>
<b>894200</b>	<b>VERANSTALTUNGSRÄUME MINORITENKLOSTER</b>									
<b>Operative Gebarung</b>										
2/894200+811000	Miete 0% UST	2115	3115	14	35 000,00	35 000,00	7 122,50	35 000,00	35 000,00	8 927,50
2/894200+811100	Miete 20% UST	2115	3115	14	5 000,00	5 000,00	9 420,39	5 000,00	5 000,00	11 807,89
2/894200+811200	Leistungen/Betriebspausch. 20% UST	2115	3115	14	10 000,00	10 000,00	10 166,66	10 000,00	10 000,00	11 036,66
2/894200+811300	Miete Eigenverbrauch 20% UST	2115	3115	14	20 000,00	20 000,00	0,00	20 000,00	20 000,00	0,00
2/894200+811400	Miete Innenumsatz nicht steuerb.	2115	3115	14	30 000,00	30 000,00	0,00	30 000,00	30 000,00	0,00

		MVAG			Ergebnisvoranschlag			Finanzierungsvoranschlag		
		EH	FH	QU	VA 2022	VA 2021	RA 2020	VA 2022	VA 2021	RA 2020
2/894200+817000	Erträge aus der Auflösung von sonstigen Rückstellungen	2117			11 800,00	11 800,00	2 176,26	0,00	0,00	0,00
2/894200+829000	Sonstige Einnahmen	2116	3116	18	1 000,00	1 000,00	0,00	1 000,00	1 000,00	0,00
<b>SU 21 / 31</b>	<b>Summe Erträge / Einzahlungen operative Gebarung</b>				<b>112 800,00</b>	<b>112 800,00</b>	<b>28 885,81</b>	<b>101 000,00</b>	<b>101 000,00</b>	<b>31 772,05</b>
1/894200-400000	Geringwertige Wirtschaftsgüter (GWG)	2221	3221	23	0,00	0,00	732,65	0,00	0,00	732,65
1/894200-454000	Reinigungsmaterial	2221	3221	23	800,00	800,00	221,98	800,00	800,00	221,98
1/894200-510000	Geldbezüge Vertragsbedienstete der Verwaltung	2211	3211	20	29 800,00	16 500,00	23 066,15	29 800,00	16 500,00	23 066,15
1/894200-511000	Geldbezüge VB handwerkli. Verwendung	2211	3211	20	66 900,00	73 500,00	60 534,58	66 900,00	73 500,00	60 534,58
1/894200-523000	Geldbezüge der nicht ganzjährig beschäftigten Arbeiter	2211	3211	20	0,00	0,00	571,06	0,00	0,00	571,06
1/894200-565000	Mehrleistungsvergütungen	2211	3211	20	7 600,00	10 400,00	7 373,41	7 600,00	10 400,00	7 373,41
1/894200-566000	Zuwendungen aus Anlass von Dienstjubiläen	2212	3212	20	0,00	400,00	0,00	0,00	400,00	0,00
1/894200-569000	Sonstige Nebengebühren	2211	3211	20	900,00	500,00	610,20	900,00	500,00	610,20
1/894200-580000	Dienstgeberbeiträge zum Ausgleichsfonds für Familienbeihilfen	2212	3212	20	3 300,00	2 900,00	3 504,88	3 300,00	2 900,00	3 504,88
1/894200-582000	Sonstige Dienstgeberbeiträge zur sozialen Sicherheit	2212	3212	20	22 100,00	18 900,00	19 032,20	22 100,00	18 900,00	19 032,20
1/894200-591000	Dotierung von Rückstellungen für Abfertigungen	2214			100,00	100,00	502,25	0,00	0,00	0,00
1/894200-592000	Dotierung von Rückstellungen für Jubiläumszuwendungen	2214			700,00	400,00	1 368,99	0,00	0,00	0,00
1/894200-600000	Strom	2222	3222	24	10 600,00	8 000,00	9 193,27	10 600,00	8 000,00	8 495,00
1/894200-600300	Wärme	2222	3222	24	9 200,00	8 000,00	8 048,77	9 200,00	8 000,00	7 044,02
1/894200-614000	Instandhaltung Gebäude	2224	3224	24	6 000,00	8 000,00	6 199,50	6 000,00	8 000,00	5 329,25
1/894200-616000	Instandhaltung von Maschinen und maschinellen Anlagen	2224	3224	24	0,00	0,00	1 349,48	0,00	0,00	1 349,48
1/894200-617000	Fahrzeug- und Maschinenkosten	2224	3224	24	1 000,00	1 000,00	564,41	1 000,00	1 000,00	564,41
1/894200-618000	Instandhaltung der Einrichtung	2224	3224	24	2 000,00	2 000,00	87,50	2 000,00	2 000,00	87,50
1/894200-631000	Telekommunikationsdienste	2222	3222	24	300,00	300,00	391,56	300,00	300,00	389,81
1/894200-650000	Kreditzinsen	2241	3241	25	100,00	100,00	21,06	100,00	100,00	21,06
1/894200-670000	Versicherungen	2222	3222	24	12 000,00	10 800,00	13 033,39	12 000,00	10 800,00	13 033,39
1/894200-680000	Planmäßige Abschreibung	2226			4 000,00	4 100,00	1 805,74	0,00	0,00	0,00
1/894200-710000	Öffentliche Abgaben	2225	3225	24	12 500,00	12 500,00	12 105,97	12 500,00	12 500,00	12 105,97
1/894200-710100	Kommunalsteuer	2225	3225	24	3 200,00	2 800,00	2 696,45	3 200,00	2 800,00	2 696,45
1/894200-724000	Reisegebühren	2225	3225	24	100,00	200,00	123,73	100,00	200,00	123,73
1/894200-728500	Leistungsentgelte an Firmen	2225	3225	24	35 000,00	45 000,00	30 452,02	35 000,00	45 000,00	30 462,69
1/894200-728800	Vergütung Bauhofleistungen	2225	3225	24	15 000,00	15 000,00	10 467,98	15 000,00	15 000,00	10 467,98
<b>SU 22 / 32</b>	<b>Summe Aufwendungen / Auszahlungen operative Gebarung</b>				<b>243 200,00</b>	<b>242 200,00</b>	<b>214 059,18</b>	<b>238 400,00</b>	<b>237 600,00</b>	<b>207 817,85</b>
<b>SA 0 / SA 1</b>	<b>(0) Nettoergebnis (21 - 22) / (1) Geldfluss operative Gebarung (31 - 32)</b>				<b>-130 400,00</b>	<b>-129 400,00</b>	<b>-185 173,37</b>	<b>-137 400,00</b>	<b>-136 600,00</b>	<b>-176 045,80</b>

	MVAG	MVAG	QU	Ergebnisvoranschlag			Finanzierungsvoranschlag												
				EH	FH		VA 2022	VA 2021	RA 2020	VA 2022	VA 2021	RA 2020							
<b>SU 23</b>																			
<b>SA00</b>																			
<b>Investive Gebarung</b>																			
<b>SU 33</b>																			
1/894200-042000																			
<b>SU 34</b>																			
<b>SA2</b>																			
<b>SA3</b>																			
<b>Finanzierungstätigkeit</b>																			
<b>SU 35</b>																			
1/894200-346000																			
<b>SU 36</b>																			
<b>SA4</b>																			
<b>SA5</b>																			
<b>894300</b>																			
<b>Operative Gebarung</b>																			
<b>SU 21 / 31</b>																			
1/894300-400000																			
1/894300-454000																			
1/894300-728000																			
1/894300-728500																			
<b>SU 22 / 32</b>																			
<b>SA 0 / SA 1</b>																			
<b>SU 23</b>																			
<b>SA00</b>																			
<b>Investive Gebarung</b>																			
<b>SU 33</b>																			
<b>SU 34</b>																			
<b>SA2</b>																			
<b>SA3</b>																			
<b>Finanzierungstätigkeit</b>																			
<b>SU 35</b>																			
<b>SU 36</b>																			
<b>SA4</b>																			
<b>SA5</b>																			

		MVAG EH	MVAG FH	QU	Ergebnisvoranschlag			Finanzierungsvoranschlag		
					VA 2022	VA 2021	RA 2020	VA 2022	VA 2021	RA 2020
<b>894400</b>	<b>GEMEINDEHAUS NITZING</b>									
<b>Operative Gebarung</b>										
<b>SU 21 / 31</b>	<b>Summe Erträge / Einzahlungen operative Gebarung</b>				<b>0,00</b>	<b>0,00</b>	<b>0,00</b>	<b>0,00</b>	<b>0,00</b>	<b>0,00</b>
1/894400-400000	Geringwertige Wirtschaftsgüter (GWG)	2221	3221	23	200,00	200,00	18,64	200,00	200,00	18,64
1/894400-454000	Reinigungsmittel	2221	3221	23	100,00	100,00	250,76	100,00	100,00	250,76
1/894400-600000	Strom	2222	3222	24	100,00	100,00	0,00	100,00	100,00	0,00
1/894400-600100	Gas	2222	3222	24	100,00	100,00	0,00	100,00	100,00	0,00
1/894400-614000	Instandhaltung Gebäude	2224	3224	24	200,00	200,00	0,00	200,00	200,00	0,00
1/894400-618000	Instandhaltung der Einrichtung	2224	3224	24	100,00	100,00	0,00	100,00	100,00	0,00
1/894400-680000	Planmäßige Abschreibung	2226			0,00	0,00	330,00	0,00	0,00	0,00
1/894400-710000	Öffentliche Abgaben	2225	3225	24	600,00	600,00	561,86	600,00	600,00	561,86
1/894400-728500	Leistungsentgelte an Firmen	2225	3225	24	100,00	100,00	8,47	100,00	100,00	8,47
<b>SU 22 / 32</b>	<b>Summe Aufwendungen / Auszahlungen operative Gebarung</b>				<b>1 500,00</b>	<b>1 500,00</b>	<b>1 169,73</b>	<b>1 500,00</b>	<b>1 500,00</b>	<b>839,73</b>
<b>SA 0 / SA 1</b>	<b>(0) Nettoergebnis (21 - 22) / (1) Geldfluss operative Gebarung (31 - 32)</b>				<b>-1 500,00</b>	<b>-1 500,00</b>	<b>-1 169,73</b>	<b>-1 500,00</b>	<b>-1 500,00</b>	<b>-839,73</b>
<b>SU 23</b>	<b>Summe Haushaltsrücklagen</b>				<b>0,00</b>	<b>0,00</b>	<b>0,00</b>	<b>0,00</b>	<b>0,00</b>	<b>0,00</b>
<b>SA00</b>	<b>Nettoergebnis nach Zuw./Entn. Haushaltsrücklagen (Saldo 0 +/- SU23)</b>				<b>-1 500,00</b>	<b>-1 500,00</b>	<b>-1 169,73</b>			
<b>Investive Gebarung</b>										
<b>SU 33</b>	<b>Summe Einzahlungen investive Gebarung</b>							<b>0,00</b>	<b>0,00</b>	<b>0,00</b>
1/894400-042000	Betriebsausstattung		3415	41	0,00	0,00	0,00	0,00	0,00	330,00
<b>SU 34</b>	<b>Summe Auszahlungen investive Gebarung</b>							<b>0,00</b>	<b>0,00</b>	<b>330,00</b>
<b>SA2</b>	<b>Saldo (2) Geldfluss aus der Investiven Gebarung (33 - 34)</b>							<b>0,00</b>	<b>0,00</b>	<b>-330,00</b>
<b>SA3</b>	<b>Saldo (3) Nettofinanzierungssaldo (Saldo 1 + Saldo 2)</b>							<b>-1 500,00</b>	<b>-1 500,00</b>	<b>-1 169,73</b>
<b>Finanzierungstätigkeit</b>										
<b>SU 35</b>	<b>Summe Einzahlungen aus der Finanzierungstätigkeit</b>							<b>0,00</b>	<b>0,00</b>	<b>0,00</b>
<b>SU 36</b>	<b>Summe Auszahlungen aus der Finanzierungstätigkeit</b>							<b>0,00</b>	<b>0,00</b>	<b>0,00</b>
<b>SA4</b>	<b>Saldo (4) Geldfluss aus der Finanzierungstätigkeit (35 - 36)</b>							<b>0,00</b>	<b>0,00</b>	<b>0,00</b>
<b>SA5</b>	<b>Saldo (5) Geldfluss aus der voranschlagswirksamen Gebarung (Saldo 3 + Saldo 4)</b>							<b>-1 500,00</b>	<b>-1 500,00</b>	<b>-1 169,73</b>
<b>894500</b>	<b>VEREINSLOKAL LANGENLEBARN</b>									
<b>Operative Gebarung</b>										
2/894500+829000	Sonst.Einnahmen (Betriebskosteners)	2116	3116	18	1 000,00	1 000,00	1 141,37	1 000,00	1 000,00	1 141,37
<b>SU 21 / 31</b>	<b>Summe Erträge / Einzahlungen operative Gebarung</b>				<b>1 000,00</b>	<b>1 000,00</b>	<b>1 141,37</b>	<b>1 000,00</b>	<b>1 000,00</b>	<b>1 141,37</b>
1/894500-400000	Geringwertige Wirtschaftsgüter (GWG)	2221	3221	23	400,00	400,00	168,90	400,00	400,00	168,90
1/894500-600000	Strom	2222	3222	24	1 300,00	1 000,00	946,20	1 300,00	1 000,00	946,20
1/894500-600100	Gas	2222	3222	24	1 700,00	1 300,00	1 188,71	1 700,00	1 300,00	1 188,71
1/894500-614000	Instandhaltung von Gebäuden	2224	3224	24	1 000,00	1 200,00	1 506,54	1 000,00	1 200,00	1 506,54
1/894500-670000	Versicherungen	2222	3222	24	600,00	600,00	561,34	600,00	600,00	561,34
1/894500-700000	Miete	2223	3223	24	3 700,00	3 700,00	3 550,08	3 700,00	3 700,00	3 550,08

		MVAG			Ergebnisvoranschlag			Finanzierungsvoranschlag		
		EH	FH	QU	VA 2022	VA 2021	RA 2020	VA 2022	VA 2021	RA 2020
1/894500-710000	Öffentliche Abgaben	2225	3225	24	800,00	700,00	608,28	800,00	700,00	608,28
1/894500-728000	Betriebskosten	2225	3225	24	700,00	700,00	160,44	700,00	700,00	160,44
1/894500-728500	Leistungsentgelte an Firmen	2225	3225	24	800,00	800,00	31,39	800,00	800,00	31,39
<b>SU 22 / 32</b>	<b>Summe Aufwendungen / Auszahlungen operative Gebarung</b>				<b>11 000,00</b>	<b>10 400,00</b>	<b>8 721,88</b>	<b>11 000,00</b>	<b>10 400,00</b>	<b>8 721,88</b>
<b>SA 0 / SA 1</b>	<b>(0) Nettoergebnis (21 - 22) / (1) Geldfluss operative Gebarung (31 - 32)</b>				<b>-10 000,00</b>	<b>-9 400,00</b>	<b>-7 580,51</b>	<b>-10 000,00</b>	<b>-9 400,00</b>	<b>-7 580,51</b>
<b>SU 23</b>	<b>Summe Haushaltsrücklagen</b>				<b>0,00</b>	<b>0,00</b>	<b>0,00</b>	<b>0,00</b>	<b>0,00</b>	<b>0,00</b>
<b>SA00</b>	<b>Nettoergebnis nach Zuw./Entn. Haushaltsrücklagen (Saldo 0 +/- SU23)</b>				<b>-10 000,00</b>	<b>-9 400,00</b>	<b>-7 580,51</b>			
<b>Investive Gebarung</b>										
<b>SU 33</b>	<b>Summe Einzahlungen investive Gebarung</b>							<b>0,00</b>	<b>0,00</b>	<b>0,00</b>
<b>SU 34</b>	<b>Summe Auszahlungen investive Gebarung</b>							<b>0,00</b>	<b>0,00</b>	<b>0,00</b>
<b>SA2</b>	<b>Saldo (2) Geldfluss aus der Investiven Gebarung (33 - 34)</b>							<b>0,00</b>	<b>0,00</b>	<b>0,00</b>
<b>SA3</b>	<b>Saldo (3) Nettofinanzierungssaldo (Saldo 1 + Saldo 2)</b>							<b>-10 000,00</b>	<b>-9 400,00</b>	<b>-7 580,51</b>
<b>Finanzierungstätigkeit</b>										
<b>SU 35</b>	<b>Summe Einzahlungen aus der Finanzierungstätigkeit</b>							<b>0,00</b>	<b>0,00</b>	<b>0,00</b>
<b>SU 36</b>	<b>Summe Auszahlungen aus der Finanzierungstätigkeit</b>							<b>0,00</b>	<b>0,00</b>	<b>0,00</b>
<b>SA4</b>	<b>Saldo (4) Geldfluss aus der Finanzierungstätigkeit (35 - 36)</b>							<b>0,00</b>	<b>0,00</b>	<b>0,00</b>
<b>SA5</b>	<b>Saldo (5) Geldfluss aus der voranschlagswirksamen Gebarung (Saldo 3 + Saldo 4)</b>							<b>-10 000,00</b>	<b>-9 400,00</b>	<b>-7 580,51</b>



	MVAG EH	MVAG FH	QU	Ergebnisvoranschlag			Finanzierungsvoranschlag			
				VA 2022	VA 2021	RA 2020	VA 2022	VA 2021	RA 2020	
<b>9 Finanzwirtschaft</b>										
<b>90</b>										
<b>900</b>										
<b>900000</b>										
<b>Operative Gebarung</b>										
2/900000+816000	Verwaltungskostenbeitrag	2114	3114	13	3 000,00	3 000,00	1 737,08	3 000,00	3 000,00	1 737,08
2/900000+816100	Kostenbeitrag - Einhebg. Landschaftsabgabe	2114	3114	13	100,00	100,00	0,00	100,00	100,00	0,00
2/900000+817000	Erträge aus der Auflösung von sonstigen Rückstellungen	2117			27 000,00	0,00	3 206,21	0,00	0,00	0,00
2/900000+829000	Sonstige Einnahmen	2116	3116	18	1 000,00	1 000,00	6 588,74	1 000,00	1 000,00	6 588,74
<b>SU 21 / 31</b>	<b>Summe Erträge / Einzahlungen operative Gebarung</b>				<b>31 100,00</b>	<b>4 100,00</b>	<b>11 532,03</b>	<b>4 100,00</b>	<b>4 100,00</b>	<b>8 325,82</b>
1/900000-400000	Geringwertige Wirtschaftsgüter (GWG)	2221	3221	23	300,00	300,00	0,00	300,00	300,00	0,00
1/900000-456000	Büromaterial	2221	3221	23	300,00	300,00	86,93	300,00	300,00	86,93
1/900000-457000	Gesetzblätter, Druckwerke	2221	3221	23	500,00	500,00	625,98	500,00	500,00	625,98
1/900000-510000	Geldbezüge Vertragsbediensteter der Verwaltung	2211	3211	20	277 300,00	272 400,00	262 071,01	277 300,00	272 400,00	262 071,01
1/900000-565000	Mehrleistungsvergütungen	2211	3211	20	31 700,00	32 900,00	16 426,18	31 700,00	32 900,00	16 426,18
1/900000-566000	Zuwendungen aus Anlass von Dienstjubiläen	2212	3212	20	24 200,00	0,00	0,00	24 200,00	0,00	0,00
1/900000-569000	Sonstige Nebengebühren	2211	3211	20	400,00	800,00	735,88	400,00	800,00	735,88
1/900000-580000	Dienstgeberbeiträge zum Ausgleichs- fonds für Familienbeihilfen	2212	3212	20	13 100,00	10 600,00	9 644,18	13 100,00	10 600,00	9 644,18
1/900000-582000	Sonstige Dienstgeberbeiträge zur sozialen Sicherheit	2212	3212	20	60 400,00	59 200,00	54 430,15	60 400,00	59 200,00	54 430,15
1/900000-591000	Dotierung von Rückstellungen für Abfertigungen	2214			1 400,00	1 900,00	1 667,80	0,00	0,00	0,00
1/900000-592000	Dotierung von Rückstellungen für Jubiläumszuwendungen	2214			3 400,00	3 200,00	2 834,29	0,00	0,00	0,00
1/900000-616000	Instandhaltung der Maschinen	2224	3224	24	100,00	100,00	0,00	100,00	100,00	0,00
1/900000-618000	Instandhaltung der Einrichtung	2224	3224	24	500,00	500,00	1 855,00	500,00	500,00	1 629,10
1/900000-630000	Porto	2222	3222	24	400,00	400,00	407,08	400,00	400,00	407,08
1/900000-680000	Planmäßige Abschreibung	2226			400,00	400,00	433,63	0,00	0,00	0,00
1/900000-724000	Reisegebühren	2225	3225	24	300,00	400,00	433,20	300,00	400,00	433,20
1/900000-728500	Leistungsentgelte an Firmen	2225	3225	24	7 000,00	7 000,00	706,25	7 000,00	7 000,00	706,25
1/900000-728600	Sonstige Ausgaben	2225	3225	24	0,00	0,00	499 324,69	0,00	0,00	499 324,69
1/900000-728800	Vergütung Bauhofleistungen	2225	3225	24	1 000,00	1 000,00	0,00	1 000,00	1 000,00	0,00
<b>SU 22 / 32</b>	<b>Summe Aufwendungen / Auszahlungen operative Gebarung</b>				<b>422 700,00</b>	<b>391 900,00</b>	<b>851 682,25</b>	<b>417 500,00</b>	<b>386 400,00</b>	<b>846 520,63</b>
<b>SA 0 / SA 1</b>	<b>(0) Nettoergebnis (21 - 22) / (1) Geldfluss operative Gebarung (31 - 32)</b>				<b>-391 600,00</b>	<b>-387 800,00</b>	<b>-840 150,22</b>	<b>-413 400,00</b>	<b>-382 300,00</b>	<b>-838 194,81</b>

		MVAG			Ergebnisvoranschlag			Finanzierungsvoranschlag		
		EH	FH	QU	VA 2022	VA 2021	RA 2020	VA 2022	VA 2021	RA 2020
SU 23	Summe Haushaltsrücklagen				0,00	0,00	0,00	0,00	0,00	0,00
SA00	Nettoergebnis nach Zuw./Entn. Haushaltsrücklagen (Saldo 0 +/- SU23)				-391 600,00	-387 800,00	-840 150,22			
<b>Investive Gebarung</b>										
SU 33	Summe Einzahlungen investive Gebarung							0,00	0,00	0,00
SU 34	Summe Auszahlungen investive Gebarung							0,00	0,00	0,00
SA2	Saldo (2) Geldfluss aus der Investiven Gebarung (33 – 34)							0,00	0,00	0,00
SA3	Saldo (3) Nettofinanzierungssaldo (Saldo 1 + Saldo 2)							-413 400,00	-382 300,00	-838 194,81
<b>Finanzierungstätigkeit</b>										
SU 35	Summe Einzahlungen aus der Finanzierungstätigkeit							0,00	0,00	0,00
SU 36	Summe Auszahlungen aus der Finanzierungstätigkeit							0,00	0,00	0,00
SA4	Saldo (4) Geldfluss aus der Finanzierungstätigkeit (35 – 36)							0,00	0,00	0,00
SA5	Saldo (5) Geldfluss aus der voranschlagswirksamen Gebarung (Saldo 3 + Saldo 4)							-413 400,00	-382 300,00	-838 194,81
<b>91</b>	<b>Kapitalvermögen und Stiftungen ohne eigene Rechtspersönlichkeit</b>									
<b>910</b>	<b>Geldverkehr</b>									
<b>910000</b>	<b>GELDVERKEHR</b>									
<b>Operative Gebarung</b>										
2/910000+823000	Zinsen von Girokonten	2131	3131	14	2 000,00	2 000,00	910,68	2 000,00	2 000,00	910,68
2/910000+829000	Sonstige Einnahmen	2116	3116	18	500,00	4 950 500,00	455 001,08	500,00	4 950 500,00	455 001,08
2/910000+871100	Bedarfszuweisung "Härteausgleich"	2121	3121	33	0,00	0,00	96 279,06	0,00	0,00	96 279,06
<b>SU 21 / 31</b>	<b>Summe Erträge / Einzahlungen operative Gebarung</b>				<b>2 500,00</b>	<b>4 952 500,00</b>	<b>552 190,82</b>	<b>2 500,00</b>	<b>4 952 500,00</b>	<b>552 190,82</b>
1/910000-650000	Zinsen für Kassenkredite	2241	3241	25	100,00	100,00	0,00	100,00	100,00	0,00
1/910000-659000	Geldverkehrsspesen	2244	3244	24	33 500,00	23 500,00	31 148,05	33 500,00	23 500,00	28 988,05
1/910000-710000	Öffentliche Abgaben - KEST	2225	3225	24	500,00	500,00	227,73	500,00	500,00	227,73
1/910000-729910	Sonstige Aufwendungen (Dotierung Projekthaushalt)	2225	3225	24	0,00	2 100 000,00	0,00	0,00	2 100 000,00	0,00
<b>SU 22 / 32</b>	<b>Summe Aufwendungen / Auszahlungen operative Gebarung</b>				<b>34 100,00</b>	<b>2 124 100,00</b>	<b>31 375,78</b>	<b>34 100,00</b>	<b>2 124 100,00</b>	<b>29 215,78</b>
<b>SA 0 / SA 1</b>	<b>(0) Nettoergebnis (21 - 22) / (1) Geldfluss operative Gebarung (31 – 32)</b>				<b>-31 600,00</b>	<b>2 828 400,00</b>	<b>520 815,04</b>	<b>-31 600,00</b>	<b>2 828 400,00</b>	<b>522 975,04</b>
SU 23	Summe Haushaltsrücklagen				0,00	0,00	0,00	0,00	0,00	0,00
SA00	Nettoergebnis nach Zuw./Entn. Haushaltsrücklagen (Saldo 0 +/- SU23)				-31 600,00	2 828 400,00	520 815,04			
<b>Investive Gebarung</b>										
SU 33	Summe Einzahlungen investive Gebarung							0,00	0,00	0,00
SU 34	Summe Auszahlungen investive Gebarung							0,00	0,00	0,00
SA2	Saldo (2) Geldfluss aus der Investiven Gebarung (33 – 34)							0,00	0,00	0,00
SA3	Saldo (3) Nettofinanzierungssaldo (Saldo 1 + Saldo 2)							-31 600,00	2 828 400,00	522 975,04
<b>Finanzierungstätigkeit</b>										
SU 35	Summe Einzahlungen aus der Finanzierungstätigkeit							0,00	0,00	0,00

		MVAG			Ergebnisvoranschlag			Finanzierungsvoranschlag		
		EH	FH	QU	VA 2022	VA 2021	RA 2020	VA 2022	VA 2021	RA 2020
<b>SU 36</b>	<b>Summe Auszahlungen aus der Finanzierungstätigkeit</b>							<b>0,00</b>	<b>0,00</b>	<b>0,00</b>
<b>SA4</b>	<b>Saldo (4) Geldfluss aus der Finanzierungstätigkeit (35 – 36)</b>							<b>0,00</b>	<b>0,00</b>	<b>0,00</b>
<b>SA5</b>	<b>Saldo (5) Geldfluss aus der voranschlagswirksamen Gebarung (Saldo 3 + Saldo 4)</b>							<b>-31 600,00</b>	<b>2 828 400,00</b>	<b>522 975,04</b>
<b>912</b>	<b>Rücklagen (soweit nicht aufteilbar)</b>									
<b>912000</b>	<b>RÜCKLAGEN (soweit nicht aufteilbar)</b>									
<b>Operative Gebarung</b>										
2/912000+829000	Entnahme aus Rücklage - nicht voranschlagswirksame Gebarung	2116	3116	18	1 500 000,00	0,00	1 672 483,32	1 500 000,00	0,00	1 672 483,32
2/912000+829910	Sonstige Erträge (Überschussrückführung von Investiver Gebarung)	2116	3116	18	0,00	0,00	343 976,51	0,00	0,00	343 976,51
<b>SU 21 / 31</b>	<b>Summe Erträge / Einzahlungen operative Gebarung</b>				<b>1 500 000,00</b>	<b>0,00</b>	<b>2 016 459,83</b>	<b>1 500 000,00</b>	<b>0,00</b>	<b>2 016 459,83</b>
1/912000-729000	Sonstige Aufwendungen (Zuführung zu Rücklagen nicht voranschlagswirksame Gebarung)	2225	3225	24	0,00	0,00	2 026,10	0,00	0,00	2 026,10
1/912000-729910	Sonstige Aufwendungen	2225	3225	24	0,00	0,00	872 483,32	0,00	0,00	872 483,32
<b>SU 22 / 32</b>	<b>Summe Aufwendungen / Auszahlungen operative Gebarung</b>				<b>0,00</b>	<b>0,00</b>	<b>874 509,42</b>	<b>0,00</b>	<b>0,00</b>	<b>874 509,42</b>
<b>SA 0 / SA 1</b>	<b>(0) Nettoergebnis (21 - 22) / (1) Geldfluss operative Gebarung (31 – 32)</b>				<b>1 500 000,00</b>	<b>0,00</b>	<b>1 141 950,41</b>	<b>1 500 000,00</b>	<b>0,00</b>	<b>1 141 950,41</b>
1/912000-794001	Zuweisung an zweckgebundene Haushaltsrücklagen	2401			0,00	400 000,00	0,00	0,00	0,00	0,00
<b>SU 23</b>	<b>Summe Haushaltsrücklagen</b>				<b>0,00</b>	<b>-400 000,00</b>	<b>0,00</b>	<b>0,00</b>	<b>0,00</b>	<b>0,00</b>
<b>SA00</b>	<b>Nettoergebnis nach Zuw./Entn. Haushaltsrücklagen (Saldo 0 +/- SU23)</b>				<b>1 500 000,00</b>	<b>-400 000,00</b>	<b>1 141 950,41</b>			
<b>Investive Gebarung</b>										
<b>SU 33</b>	<b>Summe Einzahlungen investive Gebarung</b>							<b>0,00</b>	<b>0,00</b>	<b>0,00</b>
<b>SU 34</b>	<b>Summe Auszahlungen investive Gebarung</b>							<b>0,00</b>	<b>0,00</b>	<b>0,00</b>
<b>SA2</b>	<b>Saldo (2) Geldfluss aus der Investiven Gebarung (33 – 34)</b>							<b>0,00</b>	<b>0,00</b>	<b>0,00</b>
<b>SA3</b>	<b>Saldo (3) Nettofinanzierungssaldo (Saldo 1 + Saldo 2)</b>							<b>1 500 000,00</b>	<b>0,00</b>	<b>1 141 950,41</b>
<b>Finanzierungstätigkeit</b>										
<b>SU 35</b>	<b>Summe Einzahlungen aus der Finanzierungstätigkeit</b>							<b>0,00</b>	<b>0,00</b>	<b>0,00</b>
<b>SU 36</b>	<b>Summe Auszahlungen aus der Finanzierungstätigkeit</b>							<b>0,00</b>	<b>0,00</b>	<b>0,00</b>
<b>SA4</b>	<b>Saldo (4) Geldfluss aus der Finanzierungstätigkeit (35 – 36)</b>							<b>0,00</b>	<b>0,00</b>	<b>0,00</b>
<b>SA5</b>	<b>Saldo (5) Geldfluss aus der voranschlagswirksamen Gebarung (Saldo 3 + Saldo 4)</b>							<b>1 500 000,00</b>	<b>0,00</b>	<b>1 141 950,41</b>
<b>914</b>	<b>Beteiligungen</b>									
<b>914000</b>	<b>BETEILIGUNGEN</b>									
<b>Operative Gebarung</b>										
<b>SU 21 / 31</b>	<b>Summe Erträge / Einzahlungen operative Gebarung</b>				<b>0,00</b>	<b>0,00</b>	<b>0,00</b>	<b>0,00</b>	<b>0,00</b>	<b>0,00</b>
1/914000-779000	Investitionszuschüsse / Betriebe	2236	3236	44	0,00	0,00	4 512,14	0,00	0,00	4 512,14

		MVAG			Ergebnisvoranschlag			Finanzierungsvoranschlag		
		EH	FH	QU	VA 2022	VA 2021	RA 2020	VA 2022	VA 2021	RA 2020
1/914000-786000	Kapitaltransfers an Beteiligungen der Gemeinde/des Gemeindeverbandes	2232		44	300 000,00	0,00	200 000,00	0,00	0,00	0,00
<b>SU 22 / 32</b>	<b>Summe Aufwendungen / Auszahlungen operative Gebarung</b>				<b>300 000,00</b>	<b>0,00</b>	<b>204 512,14</b>	<b>0,00</b>	<b>0,00</b>	<b>4 512,14</b>
<b>SA 0 / SA 1</b>	<b>(0) Nettoergebnis (21 - 22) / (1) Geldfluss operative Gebarung (31 - 32)</b>				<b>-300 000,00</b>	<b>0,00</b>	<b>-204 512,14</b>	<b>0,00</b>	<b>0,00</b>	<b>-4 512,14</b>
<b>SU 23</b>	<b>Summe Haushaltsrücklagen</b>				<b>0,00</b>	<b>0,00</b>	<b>0,00</b>	<b>0,00</b>	<b>0,00</b>	<b>0,00</b>
<b>SA00</b>	<b>Nettoergebnis nach Zuw./Entn. Haushaltsrücklagen (Saldo 0 +/- SU23)</b>				<b>-300 000,00</b>	<b>0,00</b>	<b>-204 512,14</b>			
<b>Investive Gebarung</b>										
2/914000+080000	Beteiligungen an verbundenen Unternehmen		3317	50	0,00	0,00	0,00	0,00	2 344 000,00	0,00
<b>SU 33</b>	<b>Summe Einzahlungen investive Gebarung</b>							<b>0,00</b>	<b>2 344 000,00</b>	<b>0,00</b>
1/914000-786000	Kapitaltransfers an Beteiligungen der Gemeinde/des Gemeindeverbandes		3432	44	0,00	0,00	0,00	300 000,00	0,00	200 000,00
<b>SU 34</b>	<b>Summe Auszahlungen investive Gebarung</b>							<b>300 000,00</b>	<b>0,00</b>	<b>200 000,00</b>
<b>SA2</b>	<b>Saldo (2) Geldfluss aus der Investiven Gebarung (33 - 34)</b>							<b>-300 000,00</b>	<b>2 344 000,00</b>	<b>-200 000,00</b>
<b>SA3</b>	<b>Saldo (3) Nettofinanzierungssaldo (Saldo 1 + Saldo 2)</b>							<b>-300 000,00</b>	<b>2 344 000,00</b>	<b>-204 512,14</b>
<b>Finanzierungstätigkeit</b>										
<b>SU 35</b>	<b>Summe Einzahlungen aus der Finanzierungstätigkeit</b>							<b>0,00</b>	<b>0,00</b>	<b>0,00</b>
<b>SU 36</b>	<b>Summe Auszahlungen aus der Finanzierungstätigkeit</b>							<b>0,00</b>	<b>0,00</b>	<b>0,00</b>
<b>SA4</b>	<b>Saldo (4) Geldfluss aus der Finanzierungstätigkeit (35 - 36)</b>							<b>0,00</b>	<b>0,00</b>	<b>0,00</b>
<b>SA5</b>	<b>Saldo (5) Geldfluss aus der voranschlagswirksamen Gebarung (Saldo 3 + Saldo 4)</b>							<b>-300 000,00</b>	<b>2 344 000,00</b>	<b>-204 512,14</b>
<b>92</b>	<b>Öffentliche Abgaben</b>									
<b>920</b>	<b>Ausschließliche Gemeindeabgaben</b>									
<b>920000</b>	<b>AUSSCHLIESSLICHE GEMEINDEABGABEN</b>									
<b>Operative Gebarung</b>										
2/920000+816000	Einhebungsvergütung NÖ Seuchen- vorsorgeabgabe	2114	3114	13	8 700,00	8 700,00	8 670,55	8 700,00	8 700,00	8 670,55
2/920000+830000	Grundsteuer A	2111	3111	10	60 000,00	52 000,00	57 662,66	60 000,00	52 000,00	59 006,74
2/920000+831000	Grundsteuer B	2111	3111	10	1 760 000,00	1 730 000,00	1 677 373,11	1 760 000,00	1 730 000,00	1 698 776,74
2/920000+833100	Kommunalsteuer	2111	3111	10	6 900 000,00	6 400 000,00	6 317 867,05	6 900 000,00	6 400 000,00	6 372 739,07
2/920000+837000	Lustbarkeitsabgabe	2111	3111	10	4 000,00	4 000,00	870,35	4 000,00	4 000,00	4 894,58
2/920000+837100	Vergnügungsabgabe	2111	3111	10	2 000,00	2 000,00	250,00	2 000,00	2 000,00	250,00
2/920000+838000	Hundeabgabe	2111	3111	10	53 000,00	50 000,00	50 367,48	53 000,00	50 000,00	50 387,79
2/920000+841000	Gebrauchsabgabe - Einmalig	2111	3111	10	18 000,00	24 000,00	18 383,85	18 000,00	24 000,00	18 350,58
2/920000+841100	Gebrauchsabgabe - Laufend	2111	3111	10	30 000,00	30 000,00	24 604,76	30 000,00	30 000,00	26 575,87
2/920000+841200	Gebrauchsabgabe Einbautenträger	2111	3111	10	216 000,00	210 000,00	209 842,25	216 000,00	210 000,00	209 842,25
2/920000+849000	Nebenansprüche	2111	3111	10	23 000,00	23 000,00	13 337,88	23 000,00	23 000,00	9 698,16
2/920000+849100	Stundungszinsen	2111	3111	10	1 000,00	1 000,00	7 419,92	1 000,00	1 000,00	7 298,11

		MVAG			Ergebnisvoranschlag			Finanzierungsvoranschlag		
		EH	FH	QU	VA 2022	VA 2021	RA 2020	VA 2022	VA 2021	RA 2020
2/920000+850000	Aufschließungsabgaben	2111	3111	10	580 000,00	580 000,00	923 296,54	580 000,00	580 000,00	591 762,47
2/920000+850100	Abstellplatzabgabe	2111	3111	10	80 000,00	80 000,00	165 770,00	80 000,00	80 000,00	109 070,00
2/920000+850200	Kinderspielplatz-Ausgleichsabgabe	2111	3111	10	60 000,00	60 000,00	358 225,00	60 000,00	60 000,00	245 614,00
2/920000+856000	Verwaltungsabgaben	2111	3111	10	112 000,00	110 000,00	132 605,20	112 000,00	110 000,00	130 430,75
2/920000+857000	Kommissionsgebühren - Bau	2111	3111	10	500,00	500,00	0,00	500,00	500,00	0,00
<b>SU 21 / 31</b>	<b>Summe Erträge / Einzahlungen operative Gebarung</b>				<b>9 908 200,00</b>	<b>9 365 200,00</b>	<b>9 966 546,60</b>	<b>9 908 200,00</b>	<b>9 365 200,00</b>	<b>9 543 367,66</b>
1/920000-640000	Rechtskosten	2222	3222	24	20 000,00	20 000,00	9 699,06	20 000,00	20 000,00	22 209,25
1/920000-691000	Uneinbringliche Forderungen	2225	3225	24	10 000,00	10 000,00	0,00	10 000,00	10 000,00	0,00
<b>SU 22 / 32</b>	<b>Summe Aufwendungen / Auszahlungen operative Gebarung</b>				<b>30 000,00</b>	<b>30 000,00</b>	<b>9 699,06</b>	<b>30 000,00</b>	<b>30 000,00</b>	<b>22 209,25</b>
<b>SA 0 / SA 1</b>	<b>(0) Nettoergebnis (21 - 22) / (1) Geldfluss operative Gebarung (31 - 32)</b>				<b>9 878 200,00</b>	<b>9 335 200,00</b>	<b>9 956 847,54</b>	<b>9 878 200,00</b>	<b>9 335 200,00</b>	<b>9 521 158,41</b>
<b>SU 23</b>	<b>Summe Haushaltsrücklagen</b>				<b>0,00</b>	<b>0,00</b>	<b>0,00</b>	<b>0,00</b>	<b>0,00</b>	<b>0,00</b>
<b>SA00</b>	<b>Nettoergebnis nach Zuw./Entn. Haushaltsrücklagen (Saldo 0 +/- SU23)</b>				<b>9 878 200,00</b>	<b>9 335 200,00</b>	<b>9 956 847,54</b>			
<b>Investive Gebarung</b>										
<b>SU 33</b>	<b>Summe Einzahlungen investive Gebarung</b>							<b>0,00</b>	<b>0,00</b>	<b>0,00</b>
<b>SU 34</b>	<b>Summe Auszahlungen investive Gebarung</b>							<b>0,00</b>	<b>0,00</b>	<b>0,00</b>
<b>SA2</b>	<b>Saldo (2) Geldfluss aus der Investiven Gebarung (33 - 34)</b>							<b>0,00</b>	<b>0,00</b>	<b>0,00</b>
<b>SA3</b>	<b>Saldo (3) Nettofinanzierungssaldo (Saldo 1 + Saldo 2)</b>							<b>9 878 200,00</b>	<b>9 335 200,00</b>	<b>9 521 158,41</b>
<b>Finanzierungstätigkeit</b>										
<b>SU 35</b>	<b>Summe Einzahlungen aus der Finanzierungstätigkeit</b>							<b>0,00</b>	<b>0,00</b>	<b>0,00</b>
<b>SU 36</b>	<b>Summe Auszahlungen aus der Finanzierungstätigkeit</b>							<b>0,00</b>	<b>0,00</b>	<b>0,00</b>
<b>SA4</b>	<b>Saldo (4) Geldfluss aus der Finanzierungstätigkeit (35 - 36)</b>							<b>0,00</b>	<b>0,00</b>	<b>0,00</b>
<b>SA5</b>	<b>Saldo (5) Geldfluss aus der voranschlagswirksamen Gebarung (Saldo 3 + Saldo 4)</b>							<b>9 878 200,00</b>	<b>9 335 200,00</b>	<b>9 521 158,41</b>
<b>921</b>	<b>Zwischen Ländern und Gemeinden geteilte Abgaben</b>									
<b>921000</b>	<b>FREMDENERKEHRABGABEN</b>									
<b>Operative Gebarung</b>										
2/921000+834000	Gemeindeanteil Nächtigungstaxe	2111	3111	10	55 000,00	30 000,00	33 418,68	55 000,00	30 000,00	33 418,68
2/921000+834100	Gemeindeanteil Interessentenbeitrag	2111	3111	10	210 000,00	210 000,00	2 318,55	210 000,00	210 000,00	2 318,55
2/921000+861000	Transfers von Ländern, Landesfonds und Landesammern	2121	3121	15	0,00	0,00	208 213,65	0,00	0,00	208 213,65
<b>SU 21 / 31</b>	<b>Summe Erträge / Einzahlungen operative Gebarung</b>				<b>265 000,00</b>	<b>240 000,00</b>	<b>243 950,88</b>	<b>265 000,00</b>	<b>240 000,00</b>	<b>243 950,88</b>
<b>SU 22 / 32</b>	<b>Summe Aufwendungen / Auszahlungen operative Gebarung</b>				<b>0,00</b>	<b>0,00</b>	<b>0,00</b>	<b>0,00</b>	<b>0,00</b>	<b>0,00</b>
<b>SA 0 / SA 1</b>	<b>(0) Nettoergebnis (21 - 22) / (1) Geldfluss operative Gebarung (31 - 32)</b>				<b>265 000,00</b>	<b>240 000,00</b>	<b>243 950,88</b>	<b>265 000,00</b>	<b>240 000,00</b>	<b>243 950,88</b>
<b>SU 23</b>	<b>Summe Haushaltsrücklagen</b>				<b>0,00</b>	<b>0,00</b>	<b>0,00</b>	<b>0,00</b>	<b>0,00</b>	<b>0,00</b>
<b>SA00</b>	<b>Nettoergebnis nach Zuw./Entn. Haushaltsrücklagen (Saldo 0 +/- SU23)</b>				<b>265 000,00</b>	<b>240 000,00</b>	<b>243 950,88</b>			
<b>Investive Gebarung</b>										
<b>SU 33</b>	<b>Summe Einzahlungen investive Gebarung</b>							<b>0,00</b>	<b>0,00</b>	<b>0,00</b>
<b>SU 34</b>	<b>Summe Auszahlungen investive Gebarung</b>							<b>0,00</b>	<b>0,00</b>	<b>0,00</b>

	MVAG	MVAG	QU	Ergebnisvoranschlag			Finanzierungsvoranschlag			
				EH	FH		VA 2022	VA 2021	RA 2020	VA 2022
SA2								0,00	0,00	0,00
SA3								265 000,00	240 000,00	243 950,88
<b>Finanzierungstätigkeit</b>										
SU 35								0,00	0,00	0,00
SU 36								0,00	0,00	0,00
SA4								0,00	0,00	0,00
SA5								265 000,00	240 000,00	243 950,88
<b>925</b>	<b>Ertragsanteile an gemeinschaftlichen Bundesabgaben</b>									
<b>925000</b>	<b>ERTRAGSANTEILE AN GEM.BUNDESABGABEN</b>									
<b>Operative Gebarung</b>										
2/925000+859400	Abgabenertragsanteile	2112	3112	11	18 121 000,00	16 033 000,00	16 479 877,02	18 121 000,00	16 033 000,00	16 479 877,02
SU 21 / 31	Summe Erträge / Einzahlungen operative Gebarung				18 121 000,00	16 033 000,00	16 479 877,02	18 121 000,00	16 033 000,00	16 479 877,02
SU 22 / 32	Summe Aufwendungen / Auszahlungen operative Gebarung				0,00	0,00	0,00	0,00	0,00	0,00
SA 0 / SA 1	(0) Nettoergebnis (21 - 22) / (1) Geldfluss operative Gebarung (31 - 32)				18 121 000,00	16 033 000,00	16 479 877,02	18 121 000,00	16 033 000,00	16 479 877,02
SU 23	Summe Haushaltsrücklagen				0,00	0,00	0,00	0,00	0,00	0,00
SA00	Nettoergebnis nach Zuw./Entn. Haushaltsrücklagen (Saldo 0 +/- SU23)				18 121 000,00	16 033 000,00	16 479 877,02			
<b>Investive Gebarung</b>										
SU 33	Summe Einzahlungen investive Gebarung							0,00	0,00	0,00
SU 34	Summe Auszahlungen investive Gebarung							0,00	0,00	0,00
SA2	Saldo (2) Geldfluss aus der Investiven Gebarung (33 - 34)							0,00	0,00	0,00
SA3	Saldo (3) Nettofinanzierungssaldo (Saldo 1 + Saldo 2)							18 121 000,00	16 033 000,00	16 479 877,02
<b>Finanzierungstätigkeit</b>										
SU 35	Summe Einzahlungen aus der Finanzierungstätigkeit							0,00	0,00	0,00
SU 36	Summe Auszahlungen aus der Finanzierungstätigkeit							0,00	0,00	0,00
SA4	Saldo (4) Geldfluss aus der Finanzierungstätigkeit (35 - 36)							0,00	0,00	0,00
SA5	Saldo (5) Geldfluss aus der voranschlagswirksamen Gebarung (Saldo 3 + Saldo 4)							18 121 000,00	16 033 000,00	16 479 877,02
<b>94</b>	<b>Finanzzuweisungen und Zuschüsse</b>									
<b>941</b>	<b>Sonstige Finanzzuweisungen nach dem FAG</b>									
<b>941000</b>	<b>SONSTIGE FINANZZUWEISUNGEN NACH DEM FAG</b>									
<b>Operative Gebarung</b>										
2/941000+860400	Transfers von Bund, Bundesfonds und Bundeskammern	2121	3121	15	90 000,00	80 000,00	83 389,00	90 000,00	80 000,00	83 389,00
SU 21 / 31	Summe Erträge / Einzahlungen operative Gebarung				90 000,00	80 000,00	83 389,00	90 000,00	80 000,00	83 389,00
SU 22 / 32	Summe Aufwendungen / Auszahlungen operative Gebarung				0,00	0,00	0,00	0,00	0,00	0,00
SA 0 / SA 1	(0) Nettoergebnis (21 - 22) / (1) Geldfluss operative Gebarung (31 - 32)				90 000,00	80 000,00	83 389,00	90 000,00	80 000,00	83 389,00

	MVAG EH	MVAG FH	QU	Ergebnisvoranschlag			Finanzierungsvoranschlag		
				VA 2022	VA 2021	RA 2020	VA 2022	VA 2021	RA 2020
SU 23			Summe Haushaltsrücklagen	0,00	0,00	0,00	0,00	0,00	0,00
SA00			Nettoergebnis nach Zuw./Entn. Haushaltsrücklagen (Saldo 0 +/- SU23)	90 000,00	80 000,00	83 389,00			
<b>Investive Gebarung</b>									
SU 33			Summe Einzahlungen investive Gebarung				0,00	0,00	0,00
SU 34			Summe Auszahlungen investive Gebarung				0,00	0,00	0,00
SA2			Saldo (2) Geldfluss aus der Investiven Gebarung (33 – 34)				0,00	0,00	0,00
SA3			Saldo (3) Nettofinanzierungssaldo (Saldo 1 + Saldo 2)				90 000,00	80 000,00	83 389,00
<b>Finanzierungstätigkeit</b>									
SU 35			Summe Einzahlungen aus der Finanzierungstätigkeit				0,00	0,00	0,00
SU 36			Summe Auszahlungen aus der Finanzierungstätigkeit				0,00	0,00	0,00
SA4			Saldo (4) Geldfluss aus der Finanzierungstätigkeit (35 – 36)				0,00	0,00	0,00
SA5			Saldo (5) Geldfluss aus der voranschlagswirksamen Gebarung (Saldo 3 + Saldo 4)				90 000,00	80 000,00	83 389,00





Nachweis über Transferzahlungen (Anlage 6a)



Haushaltskonto	Bezeichnung Ansatz	Bezeichnung Post	Summe Einzahlungen	Summe Auszahlungen
<b>Transferzahlungen von/an Bund, Bundesfonds, Bundeskammern</b>				
<b>Gesamtsumme Transferzahlungen von/an Bund, Bundesfonds, Bundeskammern</b>			<b>19 378 600,00</b>	<b>15 000,00</b>
<b>Summe Kapitaltransfers</b>			<b>214 300,00</b>	<b>0,00</b>
<b>Summe Laufende Transfers</b>			<b>19 164 300,00</b>	<b>15 000,00</b>
2/010000+860000	GEMEINDE-DIREKTION	Bundessozialamt / AMS-Zuschuss	40 000,00	
2/340200+860000	VIRTULLEUM	Transfers von Bund, Bundesfonds und Bundeskammern	7 000,00	
2/640000+868200	EINRICHTG.U.MASSN.NACH D.STVO	Verkehrsüberwachung	750 000,00	
2/649000+300000	BUSHALTESTELLEN UND WARTEHÄUSER	Kapitaltransferzahlungen von Bund und Bundesfonds	6 000,00	
2/814000+868000	STRASSENREINIGUNG / WINTERDIENST	Strafeinnahmen	100,00	
2/820000+860000	BAUHOF	Bundessozialamt / AMS- Zuschuss	5 400,00	
2/850000+300000	BETRIEBE DER WASSERVERSORGUNG	Kapitaltransfers von Bund, Bundesfonds und Bundeskammern	81 900,00	
2/850000+860100	BETRIEBE DER WASSERVERSORGUNG	Transfers von Bund, Bundesfonds und Bundeskammern	64 100,00	
2/851500+300000	KANAL TULLN - ORTSNETZ	Kapitaltransfers von Bund, Bundesfonds und Bundeskammern	73 900,00	
2/851500+860100	KANAL TULLN - ORTSNETZ	Transfers von Bund, Bundesfonds und Bundeskammern	42 300,00	
2/851600+300000	KANAL TULLN - KLÄRANLAGE	Kapitaltransfers von Bund, Bundesfonds und Bundeskammern	52 500,00	
2/851600+860100	KANAL TULLN - KLÄRANLAGE	Transfers von Bund, Bundesfonds und Bundeskammern	43 400,00	
2/900000+829000	KAMMERAMT	Sonstige Einnahmen	1 000,00	
2/925000+859400	ERTRAGSANTEILE AN GEM.BUNDESABGABEN	Abgabenertragsanteile	18 121 000,00	
2/941000+860400	SONSTIGE FINANZZUWEISUNGEN NACH DEM FAG	Transfers von Bund, Bundesfonds und Bundeskammern	90 000,00	
1/011000-710000	PERSONALAMT	Öffentliche Abgaben		15 000,00
<b>Transferzahlungen von/an Länder, Landesfonds, Landesammern</b>				
<b>Gesamtsumme Transferzahlungen von/an Länder, Landesfonds, Landesammern</b>			<b>1 481 200,00</b>	<b>9 865 000,00</b>
<b>Summe Kapitaltransfers</b>			<b>74 600,00</b>	<b>0,00</b>
<b>Summe Laufende Transfers</b>			<b>1 406 600,00</b>	<b>9 865 000,00</b>
2/000000+861000	GEWÄHLTE GEMEINDEORGANE	Pensionssicherungsbeitrag	1 300,00	
2/024000+816000	WAHLAMT	Vergütung für Wählerevidenz	6 000,00	
2/080000+861000	PENSIONEN	Pensionssicherungsbeitrag	9 200,00	
2/211100+861000	VOLKSSCHULE TULLN I (KIRCHENGASSE)	NÖ Land - Beihilfe	40 000,00	
2/211100+861200	VOLKSSCHULE TULLN I (KIRCHENGASSE)	Zinsenzuschüsse des Landes	5 100,00	
2/211100+861300	VOLKSSCHULE TULLN I (KIRCHENGASSE)	Zinsenzuschüsse des Landes (Zu- und Umbau)	112 400,00	
2/211200+861000	VOLKSSCHULE LANGENLEBARN	NÖ Land Beihilfe	9 000,00	
2/211300+861000	VOLKSSCHULE TULLN II (FRAUENTORGASSE)	NÖ Land - Beihilfe	45 000,00	
2/240010+861200	KG 10 - NEUAIGEN	Zinsenzuschüsse des Landes	40 300,00	
2/240600+861200	KG 6 - HAFENSTRASSE	Zinsenzuschüsse des Landes	100,00	
2/240800+861200	KG 8 - KONRAD-LORENZ-STRASSE	Zinsenzuschüsse des Landes	7 700,00	
2/240900+861200	KG 9 - ZEISELWEG	Zinsenzuschüsse des Landes	63 100,00	
2/240910+861000	KLEINKINDERBETREUUNG (ZEISELWEG)	Transfers von Ländern, Landesfonds und Landesammern	96 000,00	
2/270000+861000	VOLKSHOCHSCHULE	Transfers von Ländern, Landesfonds und Landesammern	4 000,00	

Haushaltskonto	Bezeichnung Ansatz	Bezeichnung Post	Summe Einzahlungen	Summe Auszahlungen
<b>Transferzahlungen von/an Länder, Landesfonds, Landeskammern</b>				
<b>Gesamtsumme Transferzahlungen von/an Länder, Landesfonds, Landeskammern</b>			<b>1 481 200,00</b>	<b>9 865 000,00</b>
<b>Summe Kapitaltransfers</b>			<b>74 600,00</b>	<b>0,00</b>
<b>Summe Laufende Transfers</b>			<b>1 406 600,00</b>	<b>9 865 000,00</b>
2/273000+861000	STADTBÜCHEREI	Transfers von Ländern, Landesfonds und Landeskammern	4 400,00	
2/320000+861000	MUSIKSCHULE	Transfers von Ländern, Landesfonds und Landeskammern	600 000,00	
2/341000+861000	RÖMERMUSEUM	Transfers von Ländern, Landesfonds und Landeskammern	100,00	
2/360000+861000	AUSSTELLUNGEN/MUSEEN MINORITENKLOSTER	Transfers von Ländern, Landesfonds und Landeskammern	100,00	
2/381100+861000	TULLN KULTUR	Transfers von Ländern, Landesfonds und Landeskammern	175 000,00	
2/430000+861000	JUGENDCLUB - JUGENDBETREUUNG	Transfers von Ländern, Landesfonds und Landeskammern	6 000,00	
2/612000+861200	GEMEINDESTRASSEN UND RADWEGE	Zinsenzuschüsse des Landes	1 300,00	
2/612100+861200	Verkehrsberuhigung Langenlebarn	Zinsenzuschüsse des Landes	1 000,00	
2/782000+861000	WIRTSCHAFTSPOLITISCHE MASSNAHMEN UND STANDORTMARKETING	Transfers von Ländern, Landesfonds und Landeskammern	35 000,00	
2/816000+861200	ÖFFENTLICHE BELEUCHTUNG	Zinsenzuschüsse des Landes	500,00	
2/820000+861000	BAUHOF	Land NÖ - Zuschuss	100,00	
2/859300+861000	TULLN APP	Transfers von Ländern, Landesfonds und Landeskammern	40 000,00	
2/894100+861200	FLORAHOFSAAL	Zinsenzuschüsse des Landes	3 900,00	
6/612000+871000	GEMEINDESTRASSEN UND RADWEGE	Kapitaltransfers aus Gemeinde-Bedarfszuweisungsmittel	100 000,00	
6/616000+301000	KONKURRENZSTRASSEN LINKES DONAUUFER	Land Beitrag	60 000,00	
6/710100+301000	FELDWEGE LANGENLEBARN	Kapitaltransfers von Ländern, Landesfonds und Landeskammern	2 000,00	
6/710200+301000	FELDWEGE NEUAIGEN UND TRÜBENSEE	Kapitaltransfers von Ländern, Landesfonds und Landeskammern	2 000,00	
6/710300+301000	FELDWEGE NITZING	Kapitaltransfers von Ländern, Landesfonds und Landeskammern	1 700,00	
6/710400+301000	FELDWEGE STAASDORF UND FRAUENHOFEN	Kapitaltransfers von Ländern, Landesfonds und Landeskammern	3 000,00	
6/710500+301000	FELDWEGE TULLN	Kapitaltransfers von Ländern, Landesfonds und Landeskammern	5 000,00	
6/710600+301000	FELDWEGE MOLLERSDORF	Kapitaltransfers von Ländern, Landesfonds und Landeskammern	900,00	
1/229000-729000	SONSTIGE EINRICHTUNGEN UND MASSNAHMEN	Schulerhaltsbeiträge Berufssch.		355 000,00
1/419000-751000	SONSTIGE EINRICHTUNGEN UND MASSNAHMEN	Sozialhilfeumlage - Beitrag nach Finanzkraft		3 286 000,00
1/419000-751100	SONSTIGE EINRICHTUNGEN UND MASSNAHMEN	Sozialhilfe- Wohnsitzgemeindebeitrag		154 000,00
1/439000-751000	SONSTIGE EINRICHTUNGEN UND MASSNAHMEN	Kinder- und Jugendhilfe-Umlage		627 000,00
1/469000-728000	SONSTIGE MASSNAHMEN	Beiträge lt. NÖ Kinderbetreuungsg.		150 000,00
1/562000-752000	SPRENGELBEITRÄGE	NÖKAS-Umlage		5 293 000,00
<b>Transferzahlungen von/an Gemeinden, Gemeindeverbände, Gemeindefonds</b>				
<b>Gesamtsumme Transferzahlungen von/an Gemeinden, Gemeindeverbände, Gemeindefonds</b>			<b>142 200,00</b>	<b>1 089 000,00</b>
<b>Summe Kapitaltransfers</b>			<b>0,00</b>	<b>0,00</b>
<b>Summe Laufende Transfers</b>			<b>142 200,00</b>	<b>1 089 000,00</b>
2/022000+827000	STANDESAMT UND STAATSBÜRGERSCHAFTS EVIDENZ	Personalkostensätze	142 000,00	
2/211100+862000	VOLKSSCHULE TULLN I (KIRCHENGASSE)	Schulerhaltsbeitrag sprengelfremde Gemeinden	100,00	

Haushaltskonto	Bezeichnung Ansatz	Bezeichnung Post	Summe Einzahlungen	Summe Auszahlungen
<b>Transferzahlungen von/an Gemeinden, Gemeindeverbände, Gemeindefonds</b>				
<b>Gesamtsumme Transferzahlungen von/an Gemeinden, Gemeindeverbände, Gemeindefonds</b>			<b>142 200,00</b>	<b>1 089 000,00</b>
<b>Summe Kapitaltransfers</b>			<b>0,00</b>	<b>0,00</b>
<b>Summe Laufende Transfers</b>			<b>142 200,00</b>	<b>1 089 000,00</b>
2/211300+862000	VOLKSSCHULE TULLN II (FRAUENTORGASSE)	Schulerhaltsbeitrag sprengelfr. Gemeinden	100,00	
1/022000-752100	STANDESAMT UND STAATSBÜRGERSCHAFTS EVIDENZ	Beitrag Standesamts+Staatsb.verband		103 000,00
1/212000-752000	HAUPT-/NEUE MITTELSCHULEN	Schulgemeindeverbandsumlage		550 000,00
1/213000-752000	SONDERSCHULE	Schulgemeindeverbandsumlage		147 000,00
1/214000-752000	POLYTECHNISCHE SCHULE	Schulgemeindeverbandsumlage		65 000,00
1/510000-752000	MEDIZINISCHE BEREICHSVERSORGUNG	Beitrag an den Pensionsverband für Gemeindeärzte NÖ		55 000,00
1/530000-757000	RETTUNGSDIENST	Beitrag an Rotes Kreuz		169 000,00
<b>Transferzahlungen von/an Sozialversicherungsträger</b>				
<b>Gesamtsumme Transferzahlungen von/an Sozialversicherungsträger</b>			<b>0,00</b>	<b>0,00</b>
<b>Summe Kapitaltransfers</b>			<b>0,00</b>	<b>0,00</b>
<b>Summe Laufende Transfers</b>			<b>0,00</b>	<b>0,00</b>
<b>Transferzahlungen von/an sonst. Träger des öffentlichen Rechts</b>				
<b>Gesamtsumme Transferzahlungen von/an sonst. Träger des öffentlichen Rechts</b>			<b>85 000,00</b>	<b>0,00</b>
<b>Summe Kapitaltransfers</b>			<b>0,00</b>	<b>0,00</b>
<b>Summe Laufende Transfers</b>			<b>85 000,00</b>	<b>0,00</b>
2/439100+863000	GEMEINSCHAFTSPFLEGE	Projektförderung	85 000,00	
<b>Gesamtsumme</b>			<b>21 087 000,00</b>	<b>10 969 000,00</b>



Nachweis über Haushaltsrücklagen und  
Zahlungsmittelreserven (Anlage 6b)





Art der Rücklage/Verwendungszweck	Konto	Rücklagenstand 31.12.2021	Zuführungen	Entnahmen	Rücklagenstand 31.12.2022	Zahlungsmittelreserven		
						31.12.2021	31.12.2022	Nachweis
Neubewertungsrücklage	940000	38 397 500,00	-	-	38 397 500,00	-	-	
Eröffnungsrücklage	8/9990935/00001	79 500 000,00	-	-	79 500 000,00	-	-	
<b>Summe</b>		<b>117 897 500,00</b>	<b>-</b>	<b>-</b>	<b>117 897 500,00</b>	<b>-</b>	<b>-</b>	

Rücklagen ohne Zahlungsmittelreserven gem. VRV 2015, nicht kassenmäßig ausgeschieden, dargestellt in der nicht voranschlagswirksamen Gebarung								
Art der Rücklage/Verwendungszweck	Konto	Rücklagenstand 31.12.2021	Zuführungen	Entnahmen	Rücklagenstand 31.12.2022	Zahlungsmittelreserven		
						31.12.2021	31.12.2022	Nachweis
Rücklage für Wasserwirtschaft und Straßenbau	0/000000+369001	123 000,00		2 200,00	120 800,00	-	-	
Rücklage für Wasserversorgung	0/000000+369002	300 000,00		200 000,00	100 000,00	-	-	
Rücklage für Kanalbau	0/000000+369003	2 000 000,00	100 000,00	1 670 000,00	430 000,00	-	-	
Erneuerungsrücklage Elektrizitätsversorgung	0/000000+369005	229 000,00			229 000,00	-	-	
Rücklage für Außerordentliche Vorhaben	0/000000+369006	2 400 000,00		1 395 300,00	1 004 700,00	-	-	
Haushaltsrücklage	0/000000+369004	170 500,00	4 300 000,00	1 500 000,00	2 970 500,00	-	-	
<b>Summe</b>		<b>5 222 500,00</b>	<b>4 400 000,00</b>	<b>4 767 500,00</b>	<b>4 855 000,00</b>	<b>-</b>	<b>-</b>	

<b>Gesamt</b>		<b>123 120 000,00</b>	<b>4 400 000,00</b>	<b>4 767 500,00</b>	<b>122 752 500,00</b>	<b>-</b>	<b>-</b>	<b>-</b>
---------------	--	-----------------------	---------------------	---------------------	-----------------------	----------	----------	----------



Einzelnachweis über Finanzschulden und Schuldendienst  
(Anlage 6c)

Kontonummer Darlehensnr.	Ansatz	Darlehensgeber/Sitz des Gläubigers Aktenzahl	Verwendungszweck Genehmigungsdatum/-vermerk	Beschluss- Datum	Zinssatz	Währung	Laufzeit
<b>1. Darlehen für Investitionszwecke</b>							
<b>1.1. ... von Trägern des öffentlichen Rechts</b>							
<b>1.1.1. ... von Bund, Bundesfonds, Bundeskammern</b>							
<b>1.1.2. ... von Ländern, Landesfonds, Landesammern</b>							
40357	850000	Nö. Landes-Wasserwirtsch.Fonds/AT	NÖ Landes-Wasserwirtschaftsfonds, Wasserleitung BA 07 (Nösiwag)		1,000%	EUR	01.01.2004 -
2		60251094					31.12.2030
40357	850000	Nö. Landes-Wasserwirtsch.Fonds/AT	NÖ Landes-Wasserwirtschaftsfonds, Wasservers. BA 08.1 Brunnenfeld II		1,000%	EUR	01.01.2004 -
3		602501108					31.12.2031
40357	850000	Nö. Landes-Wasserwirtsch.Fonds/AT	NÖ Landes-Wasserwirtschaftsfonds, Wasservers. BA 08.2 Wasserwerk II, und Tiefbeh.		1,000%	EUR	01.01.2003 -
5		602502686					31.12.2032
40357	851500	Nö. Landes-Wasserwirtsch.Fonds/AT	NÖ Landes-Wasserwirtschaftsfonds, Kanal BA 13 - Osterweiterung		1,000%	EUR	01.01.2004 -
7		602501086					31.12.2031
40357	850000	Nö. Landes-Wasserwirtsch.Fonds/AT	NÖ Landes-Wasserwirtschaftsfonds, Wasservers. BA 08.3, Transportleitungen		1,000%	EUR	01.01.2004 -
8		602503526					31.12.2032
40357	850000	Nö. Landes-Wasserwirtsch.Fonds/AT	NÖ Landes-Wasserwirtschaftsfonds, Wasserleitung BA 09, Nördl. KG's		1,000%	EUR	01.01.2005 -
10		602504514					31.12.2035
40357	851500	Nö. Landes-Wasserwirtsch.Fonds/AT	NÖ Landes-Wasserwirtschaftsfonds, Kanalbau Tulln BA 20, Frauenhofner Str.		1,000%	EUR	01.01.2005 -
11		602509494					31.12.2034
40357	851500	Nö. Landes-Wasserwirtsch.Fonds/AT	NÖ Landes-Wasserwirtschaftsfonds, Kanalbau Tulln BA 16 Nördl. KG's		1,000%	EUR	01.01.2005 -
12		602504522					31.12.2035
40357	851500	Nö. Landes-Wasserwirtsch.Fonds/AT	NÖ Landes-Wasserwirtschaftsfonds, Kanalbau Tulln BA 15, Erw. Staasdorf		1,000%	EUR	01.01.2005 -
13		602508315					31.12.2034
40357	850000	Nö. Landes-Wasserwirtsch.Fonds/AT	NÖ Landes-Wasserwirtschaftsfonds, Wasserleitung BA 10, Nördl.KG's		1,000%	EUR	01.01.2006 -
14		602513785					31.12.2037
40357	851500	Nö. Landes-Wasserwirtsch.Fonds/AT	NÖ Landes-Wasserwirtschaftsfonds, Kanalbau Tulln BA 17, Nördl.KG's		1,000%	EUR	01.01.2006 -
15		602511650					31.12.2037
40357	851500	Nö. Landes-Wasserwirtsch.Fonds/AT	NÖ Landes-Wasserwirtschaftsfonds, Kanal BA 18 Kläranlage Erweiterung		1,000%	EUR	01.01.2007 -
16		602513785					31.12.2038

Kontonummer Darlehensnr.	Darlehenshöhe Gesamt	Buchwert 31.12.2021	Zugang	Tilgung	Zinsen	Summe Schuldendienst	Schuldendienst- ersätze	Buchwert 31.12.2022	Netto Schuldendienst
40357 2	95 688,76	95 700,00	0,00	0,00	0,00	0,00	0,00	95 700,00	0,00
40357 3	46 239,94	46 200,00	0,00	0,00	0,00	0,00	0,00	46 200,00	0,00
40357 5	101 346,61	101 300,00	0,00	0,00	0,00	0,00	0,00	101 300,00	0,00
40357 7	113 230,06	113 200,00	0,00	0,00	0,00	0,00	0,00	113 200,00	0,00
40357 8	64 974,90	65 000,00	0,00	0,00	0,00	0,00	0,00	65 000,00	0,00
40357 10	44 925,91	44 900,00	0,00	0,00	0,00	0,00	0,00	44 900,00	0,00
40357 11	16 138,75	16 100,00	0,00	0,00	0,00	0,00	0,00	16 100,00	0,00
40357 12	64 174,24	64 200,00	0,00	0,00	0,00	0,00	0,00	64 200,00	0,00
40357 13	35 428,89	35 400,00	0,00	0,00	0,00	0,00	0,00	35 400,00	0,00
40357 14	62 901,67	62 900,00	0,00	0,00	0,00	0,00	0,00	62 900,00	0,00
40357 15	106 566,60	106 600,00	0,00	0,00	0,00	0,00	0,00	106 600,00	0,00
40357 16	98 031,29	98 000,00	0,00	0,00	0,00	0,00	0,00	98 000,00	0,00

Kontonummer Darlehensnr.	Ansatz	Darlehensgeber/Sitz des Gläubigers Aktenzahl	Verwendungszweck Genehmigungsdatum/-vermerk	Beschluss-Datum	Zinssatz	Währung	Laufzeit
40357	851500	Nö. Landes-Wasserwirtsch.Fonds/AT	NÖ Landes-Wasserwirtschaftsfonds, Kanal BA18 Kläranlage Erweiterung		1,000%	EUR	01.01.2008 -
17		602515559					31.12.2038
40357	850000	Nö. Landes-Wasserwirtsch.Fonds/AT	NÖ Landes-Wasserwirtschaftsfonds, Wasserleitung BA 14 Komponistenv.IV		1,000%	EUR	01.01.2012 -
20		602522172					31.12.2042
40357	851500	Nö. Landes-Wasserwirtsch.Fonds/AT	NÖ Landes-Wasserwirtschaftsfonds, Kanal BA 15 Erweiterung Staasdorf		1,000%	EUR	01.01.2011 -
21		602518434					31.12.2040
40357	850000	Nö. Landes-Wasserwirtsch.Fonds/AT	NÖ Landes-Wasserwirtschaftsfonds, Wasservers.BA15 Huminstoffaufb.WWII		1,000%	EUR	01.01.2013 -
22		602522628					31.12.2044
40357	851500	Nö. Landes-Wasserwirtsch.Fonds/AT	NÖ Landes-Wasserwirtschaftsfonds, ABA Nitzing N/Komponistenv. IV BA21		1,000%	EUR	01.01.2015 -
25		602527654					31.12.2044
40357	851500	Nö. Landes-Wasserwirtsch.Fonds/AT	NÖ Landes-Wasserwirtschaftsfonds, ABA Kanälern. Tulln Ost BA 23		1,000%	EUR	01.01.2015 -
26		602527646					31.12.2044
40357	850000	Nö. Landes-Wasserwirtsch.Fonds/AT	NÖ Landes-Wasserwirtschaftsfonds, Wasserversorgungsanlage BA 18		1,000%	EUR	01.01.2016 -
27		602529517					31.12.2044
40357	850000	Nö. Landes-Wasserwirtsch.Fonds/AT	NÖ Landes-Wasserwirtschaftsfonds, WVA Tulln BA 17 Leit. Tulln Ost+TL Donaubrücke		1,000%	EUR	01.01.2016 -
28		602528804					31.12.2044
40358	211100	Nö. Schul- u. Kindergartenfonds/AT	Fiktives Darlehen, Volksschule I - Umbau		0,000%	EUR	01.01.2014 -
29		0635-029366					31.12.2029
40358	240800	Nö. Schul- u. Kindergartenfonds/AT	Fiktives Darlehen, KG 8-Konrad-Lorenz-Str., Neubau		0,000%	EUR	01.01.2014 -
30		0635-030003					31.12.2029
40358	211100	Nö. Schul- u. Kindergartenfonds/AT	Fiktives Darlehen, VS-Umbau, Kirchengasse		0,000%	EUR	01.01.2016 -
31		0635-032332					31.12.2031
40358	240010	Nö. Schul- u. Kindergartenfonds/AT	Fiktives Darlehen, KG Neuaigen Neubau		0,000%	EUR	01.01.2021 -
32		0635-038071					31.12.2035
40358	240900	Nö. Schul- u. Kindergartenfonds/AT	Fiktives Darlehen, KG Zeiselweg		0,000%	EUR	01.01.2021 -
33		0635-038098					31.12.2035
40362	853000	Nö. Landesregierung Wohnbauförderung/AT	Wohnbauförderungsdarlehen, Feuerwehrhaus-Wohnung		0,500%	EUR	01.01.1984 -
2		07-320 418.008					31.12.2034

Kontonummer Darlehensnr.	Darlehenshöhe Gesamt	Buchwert 31.12.2021	Zugang	Tilgung	Zinsen	Summe Schuldendienst	Schuldendienst- ersätze	Buchwert 31.12.2022	Netto Schuldendienst
40357	701 897,47	701 900,00	0,00	0,00	0,00	0,00	0,00	701 900,00	0,00
17									
40357	21 585,00	21 600,00	0,00	0,00	0,00	0,00	0,00	21 600,00	0,00
20									
40357	23 747,37	23 700,00	0,00	0,00	0,00	0,00	0,00	23 700,00	0,00
21									
40357	118 703,24	118 700,00	0,00	0,00	0,00	0,00	0,00	118 700,00	0,00
22									
40357	33 674,78	33 700,00	0,00	0,00	0,00	0,00	0,00	33 700,00	0,00
25									
40357	46 640,46	46 600,00	0,00	0,00	0,00	0,00	0,00	46 600,00	0,00
26									
40357	115 626,11	115 600,00	0,00	0,00	0,00	0,00	0,00	115 600,00	0,00
27									
40357	50 770,18	50 800,00	0,00	0,00	0,00	0,00	0,00	50 800,00	0,00
28									
40358	66 200,00	0,00	0,00	0,00	0,00	0,00	2 200,00	0,00	-2 200,00
29									
40358	576 800,00	0,00	0,00	0,00	0,00	0,00	6 100,00	0,00	-6 100,00
30									
40358	68 100,00	0,00	0,00	0,00	0,00	0,00	2 900,00	0,00	-2 900,00
31									
40358	587 300,00	0,00	0,00	0,00	0,00	0,00	37 700,00	0,00	-37 700,00
32									
40358	983 600,00	0,00	0,00	0,00	0,00	0,00	63 100,00	0,00	-63 100,00
33									
40362	61 190,53	26 500,00	0,00	2 000,00	100,00	2 100,00	0,00	24 500,00	2 100,00
2									

Kontonummer Darlehensnr.	Ansatz	Darlehensgeber/Sitz des Gläubigers Aktenzahl	Verwendungszweck Genehmigungsdatum/-vermerk	Beschluss- Datum	Zinssatz	Währung	Laufzeit
<b>1.1.3. ... von Gemeinden, Gemeindeverbänden, Gemeindefonds</b>							
63276 1	612000	Königstetter Hauptgraben Wasserverband/AT	Darlehen, Straßenbau	08.09.2010	0,000%	EUR	01.01.2010 - 31.12.2025
<b>1.1.4. ... von Sozialversicherungsträgern</b>							
<b>1.1.5. ... von sonstigen Trägern des öffentlichen Rechts</b>							
<b>1.2. ... von Beteiligungen der Gebietskörperschaft (ohne Finanzunternehmen)</b>							
<b>1.3. ... von Unternehmen (ohne Beteiligungen und ohne Finanzunternehmen)</b>							
<b>1.4. ... von Finanzunternehmen</b>							
<b>1.4.1. ... von Finanzunternehmen im Inland</b>							
35013 1	851500	Bank Austria UniCredit/AT 410-306.674	Bankdarlehen, Kanalbau Tulln BA 09		2,000%	EUR	01.01.1990 - 31.12.2022
35013 4	851500	Bank Austria UniCredit/AT 53000 118 942	Bankdarlehen, Kanalbau Tulln BA 15, Erweiterung Staasdorf	23.06.2003	0,000%	EUR	01.01.2003 - 31.12.2028
35013 8	850000	Bank Austria UniCredit/AT 53000 118 926	Bankdarlehen, Wasserleitung BA 09- Nördl. KG's	23.06.2003	0,000%	EUR	01.01.2003 - 31.12.2028
35013 9	851500	Bank Austria UniCredit/AT 53000 118 934	Bankdarlehen, Kanalbau BA 16- Nördl. KG's	23.06.2003	0,000%	EUR	01.01.2003 - 31.12.2028
35013 15	612000	Bank Austria UniCredit/AT 53810 738 996	Bankdarlehen, Gemeindestraßen Erneuerung	29.05.2008	0,000%	EUR	01.01.2008 - 31.12.2023
35013 16	816000	Bank Austria UniCredit/AT 53544 004 525	Bankdarlehen, Straßenbeleuchtung Erneuerung	29.05.2008	0,000%	EUR	01.01.2008 - 31.12.2023
35013 17	850000	Bank Austria UniCredit/AT 53198 824 525	Bankdarlehen, Wasserleitung BA10, Nördl. KG's II	29.05.2008	0,000%	EUR	01.01.2008 - 31.12.2033
35013 18	851600	Bank Austria UniCredit/AT 53251 248 992	Bankdarlehen, Kanal BA18 Kläranlage Erweiterung	29.05.2008	0,000%	EUR	01.01.2008 - 31.12.2033
35013 19	850000	Bank Austria UniCredit/AT 53835 045 229	Bankdarlehen, Wasserleitung, Erneuer.u.Ergänzung	29.05.2008	0,000%	EUR	01.01.2008 - 31.12.2033
35013 20	851500	Bank Austria UniCredit/AT 53722 434 528	Bankdarlehen, Kanal, Erneuerung u. Ergänzung	29.05.2008	0,000%	EUR	01.01.2008 - 31.12.2033
35013 23	851600	Bank Austria UniCredit/AT 410-303.655	Bankdarlehen, Kanalbau Tulln BA 06		1,000%	EUR	01.01.1983 - 31.12.2028



Kontonummer Darlehensnr.	Darlehenshöhe Gesamt	Buchwert 31.12.2021	Zugang	Tilgung	Zinsen	Summe Schuldendienst	Schuldendienst- ersätze	Buchwert 31.12.2022	Netto Schuldendienst
63276 1	205 500,00	205 500,00	0,00	0,00	100,00	100,00	0,00	205 500,00	100,00
35013 1	1 070 107,48	48 100,00	0,00	48 100,00	700,00	48 800,00	0,00	0,00	48 800,00
35013 4	150 000,00	51 100,00	0,00	7 300,00	0,00	7 300,00	0,00	43 800,00	7 300,00
35013 8	450 000,00	150 300,00	0,00	21 500,00	100,00	21 600,00	0,00	128 800,00	21 600,00
35013 9	500 000,00	167 000,00	0,00	23 900,00	100,00	24 000,00	0,00	143 100,00	24 000,00
35013 15	642 500,00	108 400,00	0,00	54 200,00	100,00	54 300,00	0,00	54 200,00	54 300,00
35013 16	250 000,00	42 200,00	0,00	21 100,00	0,00	21 100,00	0,00	21 100,00	21 100,00
35013 17	25 000,00	13 300,00	0,00	1 100,00	0,00	1 100,00	0,00	12 200,00	1 100,00
35013 18	4 260 000,00	2 265 500,00	0,00	188 800,00	100,00	188 900,00	0,00	2 076 700,00	188 900,00
35013 19	72 000,00	38 300,00	0,00	3 200,00	0,00	3 200,00	0,00	35 100,00	3 200,00
35013 20	280 000,00	148 900,00	0,00	12 400,00	100,00	12 500,00	0,00	136 500,00	12 500,00
35013 23	343 912,70	82 300,00	0,00	12 300,00	800,00	13 100,00	0,00	70 000,00	13 100,00

Kontonummer Darlehensnr.	Ansatz	Darlehensgeber/Sitz des Gläubigers Aktenzahl	Verwendungszweck Genehmigungsdatum/-vermerk	Beschluss-Datum	Zinssatz	Währung	Laufzeit
35013 25	163500	Bank Austria UniCredit/AT 10020031745	Bankdarlehen, FF Tulln - Fahrzeugankauf	15.03.2017	0,590%	EUR	01.01.2017 - 31.12.2037
35013 26	340200	Bank Austria UniCredit/AT 10020031745	Bankdarlehen, Virtuelles Heimatmuseum	15.03.2017	0,590%	EUR	01.01.2017 - 31.12.2037
35013 27	612000	Bank Austria UniCredit/AT 10020030093	Bankdarlehen, Gemeindestraßen Erneuerung	15.03.2017	0,590%	EUR	01.01.2017 - 31.12.2037
35013 28	612000	Bank Austria UniCredit/AT 10020030093	Bankdarlehen, Verkehrsberuhigung Langenlebern	15.03.2017	0,590%	EUR	01.01.2017 - 31.12.2037
35013 29	612000	Bank Austria UniCredit/AT 10020031745	Bankdarlehen, Rad- und Wanderwege	15.03.2017	0,590%	EUR	01.01.2017 - 31.12.2037
35013 30	789500	Bank Austria UniCredit/AT 10020031745	Bankdarlehen, Technologiezentrum	15.03.2017	0,590%	EUR	01.01.2017 - 31.12.2037
35013 31	815100	Bank Austria UniCredit/AT 10020031745	Bankdarlehen, Spielplätze	15.03.2017	0,590%	EUR	01.01.2017 - 31.12.2037
35013 32	816000	Bank Austria UniCredit/AT 10020031745	Bankdarlehen, Straßenbeleuchtung Erneuerung	15.03.2017	0,590%	EUR	01.01.2017 - 31.12.2037
35013 33	850000	Bank Austria UniCredit/AT 10020031596	Bankdarlehen, Wasserleitung Siedlung Rafelswörth	15.03.2017	0,590%	EUR	01.01.2017 - 31.12.2037
35013 34	850000	Bank Austria UniCredit/AT 10020031596	Bankdarlehen, Wasserleitung BA13 Komponistenviertel IV	15.03.2017	0,590%	EUR	01.01.2017 - 31.12.2037
35013 35	850000	Bank Austria UniCredit/AT 10020031596	Bankdarlehen, Wasserleitung BG Ost	15.03.2017	0,590%	EUR	01.01.2017 - 31.12.2037
35013 36	850000	Bank Austria UniCredit/AT 10020031505	Bankdarlehen, Tiefbehälter - Naturfilteranlage	15.03.2017	0,590%	EUR	01.01.2017 - 31.12.2037
35013 37	851500	Bank Austria UniCredit/AT 10020031596	Bankdarlehen, Kanalleitung Siedlung Rafelswörth	15.03.2017	0,590%	EUR	01.01.2017 - 31.12.2037
35013 38	853000	Bank Austria UniCredit/AT 10020031745	Bankdarlehen, Wohnhaussanierungen	15.03.2017	0,590%	EUR	01.01.2017 - 31.12.2037
35013 39	240010	Bank Austria UniCredit/AT 10023380487	Bankdarlehen, KG Neuaigen - Neubau	21.03.2018	1,710%	EUR	01.01.2018 - 31.12.2038
35013 40	240900	Bank Austria UniCredit/AT 10023381014	Bankdarlehen, KG Neubau Zeiselweg	21.03.2018	1,710%	EUR	01.01.2018 - 31.12.2038
35013 41	612000	Bank Austria UniCredit/AT 10023380677	Bankdarlehen, Gemeindestraßen Erneuerung	21.03.2018	1,710%	EUR	01.01.2018 - 01.01.2038

Kontonummer Darlehensnr.	Darlehenshöhe Gesamt	Buchwert 31.12.2021	Zugang	Tilgung	Zinsen	Summe Schuldendienst	Schuldendienst- ersätze	Buchwert 31.12.2022	Netto Schuldendienst
35013 25	199 000,00	165 300,00	0,00	9 900,00	1 000,00	10 900,00	0,00	155 400,00	10 900,00
35013 26	145 000,00	120 500,00	0,00	7 200,00	700,00	7 900,00	0,00	113 300,00	7 900,00
35013 27	835 000,00	694 600,00	0,00	41 500,00	4 100,00	45 600,00	0,00	653 100,00	45 600,00
35013 28	300 000,00	249 500,00	0,00	14 900,00	1 500,00	16 400,00	0,00	234 600,00	16 400,00
35013 29	290 000,00	240 900,00	0,00	14 400,00	1 400,00	15 800,00	0,00	226 500,00	15 800,00
35013 30	110 000,00	91 400,00	0,00	5 500,00	500,00	6 000,00	0,00	85 900,00	6 000,00
35013 31	60 000,00	49 800,00	0,00	3 000,00	300,00	3 300,00	0,00	46 800,00	3 300,00
35013 32	320 000,00	265 800,00	0,00	15 900,00	1 600,00	17 500,00	0,00	249 900,00	17 500,00
35013 33	340 000,00	282 300,00	0,00	16 900,00	1 700,00	18 600,00	0,00	265 400,00	18 600,00
35013 34	100 000,00	83 000,00	0,00	5 000,00	500,00	5 500,00	0,00	78 000,00	5 500,00
35013 35	80 000,00	66 400,00	0,00	4 000,00	400,00	4 400,00	0,00	62 400,00	4 400,00
35013 36	1 160 000,00	963 200,00	0,00	57 500,00	5 700,00	63 200,00	0,00	905 700,00	63 200,00
35013 37	285 000,00	236 700,00	0,00	14 100,00	1 400,00	15 500,00	0,00	222 600,00	15 500,00
35013 38	46 000,00	38 200,00	0,00	2 300,00	200,00	2 500,00	0,00	35 900,00	2 500,00
35013 39	750 000,00	653 300,00	0,00	33 400,00	11 200,00	44 600,00	0,00	619 900,00	44 600,00
35013 40	1 500 000,00	1 306 700,00	0,00	66 700,00	22 400,00	89 100,00	0,00	1 240 000,00	89 100,00
35013 41	820 000,00	714 300,00	0,00	36 500,00	12 200,00	48 700,00	0,00	677 800,00	48 700,00

Kontonummer Darlehensnr.	Ansatz	Darlehensgeber/Sitz des Gläubigers Aktenzahl	Verwendungszweck Genehmigungsdatum/-vermerk	Beschluss-Datum	Zinssatz	Währung	Laufzeit
35013 42	612000	Bank Austria UniCredit/AT 10023380677	Bankdarlehen, Verkehrsberuhigung Langenlebarn	21.03.2018	1,710%	EUR	01.01.2018 - 31.12.2038
35013 43	612400	Bank Austria UniCredit/AT 10023380677	Bankdarlehen, Park and Ride / Bike and Ride	21.03.2018	1,710%	EUR	01.01.2018 - 31.12.2038
35013 44	612200	Bank Austria UniCredit/AT 10023380677	Bankdarlehen, Begleitmaßnahmen ÖBB	21.03.2018	1,710%	EUR	01.01.2018 - 31.12.2038
35013 45	612000	Bank Austria UniCredit/AT 10023380677	Bankdarlehen, Rad- und Wanderwege	21.03.2018	1,710%	EUR	01.01.2018 - 31.12.2038
35013 46	789200	Bank Austria UniCredit/AT 10023380909	Bankdarlehen, Die Garten Tulln	21.03.2018	1,710%	EUR	01.01.2018 - 31.12.2038
35013 47	815000	Bank Austria UniCredit/AT 10023380909	Bankdarlehen, Kunst- und Erholungsraum Donaulände	21.03.2018	1,710%	EUR	01.01.2018 - 31.12.2038
35013 48	816000	Bank Austria UniCredit/AT 10023380909	Bankdarlehen, Straßenbeleuchtung Erneuerung	21.03.2018	1,710%	EUR	01.01.2018 - 31.12.2038
35013 49	817300	Bank Austria UniCredit/AT 10023380909	Bankdarlehen, Friedhöfe Erweiterungen	21.03.2018	1,710%	EUR	01.01.2018 - 31.12.2038
35013 50	894100	Bank Austria UniCredit/AT 10023380909	Bankdarlehen, Florahofsaal	21.03.2018	1,710%	EUR	01.01.2018 - 31.12.2038
35013 51	853000	Bank Austria UniCredit/AT 10023380909	Bankdarlehen, Wohnhaussanierungen	21.03.2018	1,710%	EUR	01.01.2018 - 31.12.2038
35013 52	851500	Bank Austria UniCredit/AT 10023381329	Bankdarlehen, Kanal Erneuerung und Ergänzung	21.03.2018	1,710%	EUR	01.01.2018 - 31.12.2038
35013 53	851500	Bank Austria UniCredit/AT 10023381329	Bankdarlehen, Kanalleitung Siedlung Rafelswörth	21.03.2018	1,710%	EUR	01.01.2018 - 31.12.2038
35013 54	870000	Bank Austria UniCredit/AT 10023381329	Bankdarlehen, Photovoltaikanlagen	21.03.2018	1,710%	EUR	01.01.2018 - 31.12.2038
35013 55	850000	Bank Austria UniCredit/AT 10023381329	Bankdarlehen, Tiefbehälter - Naturfilteranlage	21.03.2018	1,710%	EUR	01.01.2018 - 31.12.2038
40348 52	851500	Erste Bank der öst. Sparkassen AG/AT 222-133-344/45	Bankdarlehen/Ökofonds, Kanalbau Tulln BA 10	10.04.1996	0,000%	EUR	01.01.1996 - 31.12.2022
40348 55	851500	Erste Bank der öst. Sparkassen AG/AT 222-133-344/54	Bankdarlehen, Kanalbau Tulln BA 11	29.04.1997	0,000%	EUR	01.01.1997 - 31.12.2022
40348 56	851500	Erste Bank der öst. Sparkassen AG/AT 222-133-344/55	Bankdarlehen, Kanalbau Tulln BA 13	29.04.1997	0,000%	EUR	01.01.1997 - 31.12.2023

Kontonummer Darlehensnr.	Darlehenshöhe Gesamt	Buchwert 31.12.2021	Zugang	Tilgung	Zinsen	Summe Schuldendienst	Schuldendienst- ersätze	Buchwert 31.12.2022	Netto Schuldendienst
35013 42	100 000,00	87 100,00	0,00	4 400,00	1 500,00	5 900,00	0,00	82 700,00	5 900,00
35013 43	100 000,00	87 100,00	0,00	4 400,00	1 500,00	5 900,00	0,00	82 700,00	5 900,00
35013 44	50 000,00	43 600,00	0,00	2 200,00	700,00	2 900,00	0,00	41 400,00	2 900,00
35013 45	170 000,00	148 100,00	0,00	7 600,00	2 500,00	10 100,00	0,00	140 500,00	10 100,00
35013 46	175 000,00	152 400,00	0,00	7 800,00	2 600,00	10 400,00	0,00	144 600,00	10 400,00
35013 47	40 000,00	34 800,00	0,00	1 800,00	600,00	2 400,00	0,00	33 000,00	2 400,00
35013 48	330 000,00	287 500,00	0,00	14 700,00	4 900,00	19 600,00	0,00	272 800,00	19 600,00
35013 49	180 000,00	156 800,00	0,00	8 000,00	2 700,00	10 700,00	0,00	148 800,00	10 700,00
35013 50	500 000,00	435 600,00	0,00	22 200,00	7 500,00	29 700,00	0,00	413 400,00	29 700,00
35013 51	115 000,00	100 200,00	0,00	5 100,00	1 700,00	6 800,00	0,00	95 100,00	6 800,00
35013 52	100 000,00	87 100,00	0,00	4 400,00	1 500,00	5 900,00	0,00	82 700,00	5 900,00
35013 53	60 000,00	52 300,00	0,00	2 700,00	900,00	3 600,00	0,00	49 600,00	3 600,00
35013 54	60 000,00	52 300,00	0,00	2 700,00	900,00	3 600,00	3 600,00	49 600,00	0,00
35013 55	600 000,00	522 700,00	0,00	26 700,00	8 900,00	35 600,00	0,00	496 000,00	35 600,00
40348 52	436 037,01	15 200,00	0,00	15 200,00	0,00	15 200,00	0,00	0,00	15 200,00
40348 55	697 731,88	45 600,00	0,00	45 600,00	0,00	45 600,00	0,00	0,00	45 600,00
40348 56	106 829,07	10 000,00	0,00	6 600,00	0,00	6 600,00	0,00	3 400,00	6 600,00

Kontonummer Darlehensnr.	Ansatz	Darlehensgeber/Sitz des Gläubigers Aktenzahl	Verwendungszweck Genehmigungsdatum/-vermerk	Beschluss-Datum	Zinssatz	Währung	Laufzeit
40348 58	850000	Erste Bank der öst. Sparkassen AG/AT 222-133-344/52	Bankdarlehen, Wasserleitung BA 07	29.04.1997	0,000%	EUR	01.01.1997 - 31.12.2023
40348 68	851500	Erste Bank der öst. Sparkassen AG/AT 222-133-344/65	Bankdarlehen, Kanal BA 13 Osterweiterung	06.07.1999	0,100%	EUR	01.01.1999 - 31.12.2025
40348 86	850000	Erste Bank der öst. Sparkassen AG/AT 222-133-344/92	Bankdarlehen, WA BA07 Nösiwag Desinfektion	29.09.2000	0,120%	EUR	01.01.2000 - 31.12.2026
40348 87	851500	Erste Bank der öst. Sparkassen AG/AT 222-133-344/94	Bankdarlehen, KA BA 13 Osterweiterung/Kl.Staasdf.	29.09.2000	0,120%	EUR	01.01.2000 - 31.12.2026
40348 97	850000	Erste Bank der öst. Sparkassen AG/AT 222-133-344/93	Bankdarlehen, Wasserleitung BA 08 Brunnenfeld II	29.09.2000	0,120%	EUR	01.01.2000 - 31.12.2025
40348 105	851500	Erste Bank der öst. Sparkassen AG/AT 200.338.633/02	Bankdarlehen, Kanal BA13 Osterweiterung	05.07.2001	0,120%	EUR	01.01.2001 - 31.12.2026
40348 109	851500	Erste Bank der öst. Sparkassen AG/AT 20033863362	Bankdarlehen, Kanal BA 20, Frauenhofner Str.	27.04.2004	0,410%	EUR	01.01.2004 - 31.12.2030
40348 116	850000	Erste Bank der öst. Sparkassen AG/AT 20033863361	Bankdarlehen, Wasserleitung BA13 Frauenhofner Str.	27.04.2004	0,410%	EUR	01.01.2004 - 31.12.2030
40348 117	851500	Erste Bank der öst. Sparkassen AG/AT 20033863363	Bankdarlehen, Kanalbau BA15 Erweiterung Staasdorf	27.04.2004	0,310%	EUR	01.01.2004 - 31.12.2029
40348 129	850000	Erste Bank der öst. Sparkassen AG/AT 200-338-633/38	Bankdarlehen, Wasserleitung BA 10 Nördl.KG's II	25.06.2007	0,040%	EUR	01.01.2007 - 31.12.2032
40348 130	851500	Erste Bank der öst. Sparkassen AG/AT 200-338-633/43	Bankdarlehen, Kanal BA 17 Nördl. KG's Teil II	25.06.2007	0,040%	EUR	01.01.2007 - 31.12.2032
40348 131	853000	Erste Bank der öst. Sparkassen AG/AT 200-338-633/33	Bankdarlehen, Minoritenkloster	25.06.2007	0,040%	EUR	01.01.2007 - 31.12.2033
40348 132	612100	Erste Bank der öst. Sparkassen AG/AT 200-338-633/31	Bankdarlehen, Tulln Offensive	25.06.2007	0,040%	EUR	01.01.2007 - 31.12.2023
40348 135	612200	Erste Bank der öst. Sparkassen AG/AT 200-338-633/32	Bankdarlehen, HL Bahn, Innerstädt. Massnahmen	25.06.2007	0,040%	EUR	01.01.2007 - 31.12.2024
40348 137	850000	Erste Bank der öst. Sparkassen AG/AT 200-338-633/35	Bankdarlehen, Wasserleitung, Erneuer.u.Ergänzung	25.06.2007	0,040%	EUR	01.01.2007 - 31.12.2032
40348 140	851500	Erste Bank der öst. Sparkassen AG/AT 200-338-633/39	Bankdarlehen, Kanal, Erneuerung u. Ergänzung	25.06.2007	0,040%	EUR	01.01.2007 - 31.12.2032
40348 143	851600	Erste Bank der öst. Sparkassen AG/AT 200-338-633/42	Bankdarlehen, Kanal BA 18 Kläranlage Erweiterung	25.06.2007	0,040%	EUR	01.01.2007 - 31.12.2032

Kontonummer Darlehensnr.	Darlehenshöhe Gesamt	Buchwert 31.12.2021	Zugang	Tilgung	Zinsen	Summe Schuldendienst	Schuldendienst- ersätze	Buchwert 31.12.2022	Netto Schuldendienst
40348 58	170 781,16	15 900,00	0,00	10 600,00	0,00	10 600,00	0,00	5 300,00	10 600,00
40348 68	436 037,01	89 200,00	0,00	22 300,00	100,00	22 400,00	0,00	66 900,00	22 400,00
40348 86	290 691,34	69 300,00	0,00	15 400,00	100,00	15 500,00	0,00	53 900,00	15 500,00
40348 87	399 700,59	95 400,00	0,00	21 200,00	100,00	21 300,00	0,00	74 200,00	21 300,00
40348 97	327 027,75	70 900,00	0,00	17 700,00	100,00	17 800,00	0,00	53 200,00	17 800,00
40348 105	109 009,25	27 900,00	0,00	5 600,00	100,00	5 700,00	0,00	22 300,00	5 700,00
40348 109	240 000,00	94 600,00	0,00	10 300,00	400,00	10 700,00	0,00	84 300,00	10 700,00
40348 116	125 000,00	49 300,00	0,00	5 400,00	200,00	5 600,00	0,00	43 900,00	5 600,00
40348 117	425 000,00	99 000,00	0,00	12 200,00	300,00	12 500,00	0,00	86 800,00	12 500,00
40348 129	320 000,00	154 700,00	0,00	14 000,00	100,00	14 100,00	0,00	140 700,00	14 100,00
40348 130	248 000,00	119 900,00	0,00	10 900,00	100,00	11 000,00	0,00	109 000,00	11 000,00
40348 131	500 000,00	253 000,00	0,00	22 000,00	100,00	22 100,00	0,00	231 000,00	22 100,00
40348 132	150 000,00	23 800,00	0,00	11 900,00	100,00	12 000,00	0,00	11 900,00	12 000,00
40348 135	400 000,00	77 500,00	0,00	31 000,00	100,00	31 100,00	0,00	46 500,00	31 100,00
40348 137	84 000,00	40 600,00	0,00	3 700,00	100,00	3 800,00	0,00	36 900,00	3 800,00
40348 140	266 000,00	129 600,00	0,00	11 800,00	100,00	11 900,00	0,00	117 800,00	11 900,00
40348 143	700 000,00	342 200,00	0,00	31 000,00	100,00	31 100,00	0,00	311 200,00	31 100,00

Kontonummer Darlehensnr.	Ansatz	Darlehensgeber/Sitz des Gläubigers Aktenzahl	Verwendungszweck Genehmigungsdatum/-vermerk	Beschluss- Datum	Zinssatz	Währung	Laufzeit
40348 144	852000	Erste Bank der öst. Sparkassen AG/AT 200-338-633/28	Bankdarlehen, Müll Kleinsammelzentren	25.06.2007	0,040%	EUR	01.01.2007 - 31.12.2033
40348 146	853000	Erste Bank der öst. Sparkassen AG/AT 200-338-633/47	Bankdarlehen, Amtshaus Langenlebarn	25.06.2007	0,040%	EUR	01.01.2007 - 31.12.2033
40348 147	894200	Erste Bank der öst. Sparkassen AG/AT 200-338-633/55	Bankdarlehen, Minoritenkloster-Veranstaltungsb. 1T	29.05.2008	0,080%	EUR	01.01.2008 - 31.12.2023
40348 148	269300	Erste Bank der öst. Sparkassen AG/AT 200-338-633/40	Bankdarlehen, Inlineskaterplatz	29.05.2008	0,080%	EUR	01.01.2008 - 31.12.2023
40348 149	612100	Erste Bank der öst. Sparkassen AG/AT 200-338-633/57	Bankdarlehen, Tulln Offensive	29.05.2008	0,080%	EUR	01.01.2008 - 31.12.2023
40348 150	789500	Erste Bank der öst. Sparkassen AG/AT 200-338-633/51	Bankdarlehen, Technologiezentrum	29.05.2008	0,080%	EUR	01.01.2008 - 31.12.2023
40348 151	853000	Erste Bank der öst. Sparkassen AG/AT 200-338-633/56	Bankdarlehen, Amtshaus Langenlebarn	29.05.2008	0,080%	EUR	01.01.2008 - 31.12.2023
40348 152	240600	Erste Bank der öst. Sparkassen AG/AT 200-338-633/46	Bankdarlehen, Kindergarten 6 - Neubau	29.05.2008	0,080%	EUR	01.01.2008 - 31.12.2023
40348 153	215000	Erste Bank der öst. Sparkassen AG/AT 200-338-633/48	Bankdarlehen, HAK Umbau	29.05.2008	0,080%	EUR	01.01.2008 - 31.12.2024
40348 155	612200	Erste Bank der öst. Sparkassen AG/AT 200-338-633/53	Bankdarlehen, HL-Bahn Innerstädt. Massn.	29.05.2008	0,080%	EUR	01.01.2008 - 31.12.2024
40348 156	770000	Erste Bank der öst. Sparkassen AG/AT 200-338-633/49	Bankdarlehen, Schiffsanlegestelle u. Gästestege	29.05.2008	0,080%	EUR	01.01.2008 - 31.12.2024
40348 157	789200	Erste Bank der öst. Sparkassen AG/AT 200-338-633/50	Bankdarlehen, Landesgartenschau	29.05.2008	0,080%	EUR	01.01.2008 - 31.12.2024
40348 158	815000	Erste Bank der öst. Sparkassen AG/AT 200-338-633/52	Bankdarlehen, Grünraumgestaltung Komponistenviertel	29.05.2008	0,080%	EUR	01.01.2008 - 31.12.2024
40348 159	852000	Erste Bank der öst. Sparkassen AG/AT 200-338-633/54	Bankdarlehen, Müll-Kleinsammelzentren	29.05.2008	0,080%	EUR	01.01.2008 - 31.12.2024
40348 161	789500	Erste Bank der öst. Sparkassen AG/AT 20033863360	Bankdarlehen, Technologiezentrum	16.03.2016	1,000%	EUR	01.01.2016 - 31.12.2036
40348 162	612000	Erste Bank der öst. Sparkassen AG/AT 20033863359	Bankdarlehen, Gemeindestraßen Erneuerung	16.03.2016	1,000%	EUR	01.01.2016 - 31.12.2036
40349 29	851500	Raiffeisenbank Tulln/AT 29.00.013.250	Bankdarlehen/Ökofonds, Kanalbau Tulln BA 10	10.04.1996	0,375%	EUR	01.01.1996 - 31.12.2031



Kontonummer Darlehensnr.	Darlehenshöhe Gesamt	Buchwert 31.12.2021	Zugang	Tilgung	Zinsen	Summe Schuldendienst	Schuldendienst- ersätze	Buchwert 31.12.2022	Netto Schuldendienst
40348 144	18 600,00	9 400,00	0,00	800,00	100,00	900,00	0,00	8 600,00	900,00
40348 146	80 000,00	40 100,00	0,00	3 500,00	100,00	3 600,00	0,00	36 600,00	3 600,00
40348 147	100 000,00	16 100,00	0,00	8 100,00	100,00	8 200,00	0,00	8 000,00	8 200,00
40348 148	30 000,00	4 800,00	0,00	2 400,00	100,00	2 500,00	0,00	2 400,00	2 500,00
40348 149	100 000,00	16 100,00	0,00	8 100,00	100,00	8 200,00	0,00	8 000,00	8 200,00
40348 150	200 000,00	32 200,00	0,00	16 100,00	100,00	16 200,00	0,00	16 100,00	16 200,00
40348 151	50 000,00	8 000,00	0,00	4 000,00	100,00	4 100,00	0,00	4 000,00	4 100,00
40348 152	703 800,00	113 200,00	0,00	56 600,00	100,00	56 700,00	100,00	56 600,00	56 600,00
40348 153	100 000,00	19 800,00	0,00	7 900,00	100,00	8 000,00	0,00	11 900,00	8 000,00
40348 155	300 000,00	59 800,00	0,00	23 900,00	100,00	24 000,00	0,00	35 900,00	24 000,00
40348 156	162 000,00	20 200,00	0,00	8 100,00	100,00	8 200,00	0,00	12 100,00	8 200,00
40348 157	100 000,00	19 800,00	0,00	7 900,00	100,00	8 000,00	0,00	11 900,00	8 000,00
40348 158	100 000,00	19 800,00	0,00	7 900,00	100,00	8 000,00	0,00	11 900,00	8 000,00
40348 159	18 600,00	3 700,00	0,00	1 500,00	100,00	1 600,00	0,00	2 200,00	1 600,00
40348 161	255 000,00	196 900,00	0,00	12 200,00	2 000,00	14 200,00	0,00	184 700,00	14 200,00
40348 162	1 200 000,00	925 200,00	0,00	57 400,00	9 200,00	66 600,00	0,00	867 800,00	66 600,00
40349 29	436 037,01	148 700,00	0,00	14 600,00	600,00	15 200,00	0,00	134 100,00	15 200,00

Kontonummer Darlehensnr.	Ansatz	Darlehensgeber/Sitz des Gläubigers Aktenzahl	Verwendungszweck Genehmigungsdatum/-vermerk	Beschluss-Datum	Zinssatz	Währung	Laufzeit
40349 38	851500	Raiffeisenbank Tulln/AT 20.038.857	Bankdarlehen/Ökofonds, Kanalbau Tulln BA 14	29.04.1997	0,375%	EUR	01.01.1997 - 31.12.2022
40349 40	850000	Raiffeisenbank Tulln/AT 20.038.840	Bankdarlehen, Wasserleitung BA 06 Lale	29.04.1997	0,375%	EUR	01.01.1997 - 31.12.2032
40349 41	850000	Raiffeisenbank Tulln/AT 33.00.013.250	Bankdarlehen, Wasserleitung BA 06 Lale	05.05.1998	0,375%	EUR	01.01.1998 - 31.12.2023
40349 53	850000	Raiffeisenbank Tulln/AT 39-00.013.250	Bankdarlehen, Wasserleitung BA 07 Brunnenfeld I	06.07.1999	0,349%	EUR	01.01.1999 - 31.12.2026
40349 55	850000	Raiffeisenbank Tulln/AT 41-00.013.250	Bankdarlehen, Wasserleitung BA 07, (Nösiwag)	05.07.2001	0,375%	EUR	01.01.2001 - 31.12.2036
40349 56	850000	Raiffeisenbank Tulln/AT 43-00.013.250	Bankdarlehen, Wasserleitung BA 08 Brunnenfeld II	05.07.2001	0,375%	EUR	01.01.2001 - 31.12.2036
40349 57	850000	Raiffeisenbank Tulln/AT 42-00.013.250	Bankdarlehen, Wasserleitung BA 08 Brunnenfeld II	05.07.2001	0,375%	EUR	01.01.2001 - 31.12.2026
40349 58	850000	Raiffeisenbank Tulln/AT 45-00.013.250	Bankdarlehen, Wasserversorgung BA 08	15.02.2002	1,550%	EUR	01.01.2002 - 31.12.2037
40349 59	850000	Raiffeisenbank Tulln/AT 44-00.013.250	Bankdarlehen, Wasserversorgung BA 07	15.02.2002	0,375%	EUR	01.01.2002 - 31.12.2037
40349 62	612100	Raiffeisenbank Tulln/AT 46-00.013.250	Bankdarlehen, Tulln Offensive	12.03.2009	0,277%	EUR	01.01.2009 - 31.12.2039
40349 63	851600	Raiffeisenbank Tulln/AT 50-00.013.250	Bankdarlehen, Kanal BA 18 Kläranlage Erweiterung	26.05.2009	1,550%	EUR	01.01.2009 - 31.12.2035
40349 64	851500	Raiffeisenbank Tulln/AT 48-00.013.250	Bankdarlehen, Kanal BA 15 - Erweiterung Staasdorf	26.05.2009	0,257%	EUR	01.01.2009 - 31.12.2035
40349 66	215000	Raiffeisenbank Tulln/AT 49-00.013.250	Bankdarlehen, HAK Umbau	26.05.2009	1,550%	EUR	01.01.2009 - 31.12.2034
40349 67	240600	Raiffeisenbank Tulln/AT 49-00.013.250	Bankdarlehen, Kindergarten 6 - Neubau	26.05.2009	1,550%	EUR	01.01.2009 - 31.12.2034
40349 69	853000	Raiffeisenbank Tulln/AT 49-00.013.250	Bankdarlehen, Amtshaus Langenlebarn	26.05.2009	1,550%	EUR	01.01.2009 - 31.12.2034
40349 70	612400	Raiffeisenbank Tulln/AT 49-00.013.250	Bankdarlehen, Leitsystem	26.05.2009	1,550%	EUR	01.01.2009 - 31.12.2034
40349 71	612200	Raiffeisenbank Tulln/AT 49-00.013.250	Bankdarlehen, HL-Bahn, Innerstädt. Maßnahmen	26.05.2009	1,550%	EUR	01.01.2009 - 31.12.2034

Kontonummer Darlehensnr.	Darlehenshöhe Gesamt	Buchwert 31.12.2021	Zugang	Tilgung	Zinsen	Summe Schuldendienst	Schuldendienst- ersätze	Buchwert 31.12.2022	Netto Schuldendienst
40349 38	545 046,26	19 900,00	0,00	19 900,00	100,00	20 000,00	0,00	0,00	20 000,00
40349 40	508 709,84	184 500,00	0,00	17 300,00	700,00	18 000,00	0,00	167 200,00	18 000,00
40349 41	537 778,97	67 000,00	0,00	33 400,00	200,00	33 600,00	0,00	33 600,00	33 600,00
40349 53	363 364,17	92 100,00	0,00	20 300,00	300,00	20 600,00	0,00	71 800,00	20 600,00
40349 55	290 691,34	145 800,00	0,00	9 500,00	500,00	10 000,00	0,00	136 300,00	10 000,00
40349 56	218 018,50	110 600,00	0,00	7 200,00	400,00	7 600,00	0,00	103 400,00	7 600,00
40349 57	545 046,26	139 600,00	0,00	27 700,00	500,00	28 200,00	0,00	111 900,00	28 200,00
40349 58	1 630 000,00	867 500,00	0,00	48 100,00	13 400,00	61 500,00	0,00	819 400,00	61 500,00
40349 59	80 000,00	42 900,00	0,00	2 600,00	200,00	2 800,00	0,00	40 300,00	2 800,00
40349 62	5 000 000,00	3 376 100,00	0,00	183 100,00	9 400,00	192 500,00	1 000,00	3 193 000,00	191 500,00
40349 63	4 107 600,00	2 325 500,00	0,00	159 200,00	35 600,00	194 800,00	0,00	2 166 300,00	194 800,00
40349 64	180 000,00	103 100,00	0,00	7 700,00	300,00	8 000,00	0,00	95 400,00	8 000,00
40349 66	120 000,00	66 700,00	0,00	4 700,00	1 000,00	5 700,00	0,00	62 000,00	5 700,00
40349 67	30 000,00	16 700,00	0,00	1 200,00	300,00	1 500,00	0,00	15 500,00	1 500,00
40349 69	74 000,00	41 100,00	0,00	2 900,00	600,00	3 500,00	0,00	38 200,00	3 500,00
40349 70	30 000,00	16 700,00	0,00	1 200,00	300,00	1 500,00	0,00	15 500,00	1 500,00
40349 71	1 570 700,00	873 500,00	0,00	61 100,00	13 400,00	74 500,00	0,00	812 400,00	74 500,00

Kontonummer Darlehensnr.	Ansatz	Darlehensgeber/Sitz des Gläubigers Aktenzahl	Verwendungszweck Genehmigungsdatum/-vermerk	Beschluss-Datum	Zinssatz	Währung	Laufzeit
40349 73	850000	Raiffeisenbank Tulln/AT 49-00.013.250	Bankdarlehen, Wasserleitung Erneuerung u.Ergänz.	26.05.2009	1,550%	EUR	01.01.2009 - 31.12.2034
40349 74	851500	Raiffeisenbank Tulln/AT 49-00.013.250	Bankdarlehen, Kanal Erneuerung u.Ergänzung	26.05.2009	1,550%	EUR	01.01.2009 - 31.12.2034
40351 5	850000	Volksbank NÖ AG/AT 308 5198 2136	Bankdarlehen, Wasserleitung Erneuerung u. Ergänz.	11.05.2006	0,806%	EUR	01.01.2006 - 31.12.2031
40351 8	851500	Volksbank NÖ AG/AT 308 5198 2139	Bankdarlehen, Kanal BA 17 Nördl. KG´s Teil II	11.05.2006	0,806%	EUR	01.01.2006 - 31.12.2031
40351 12	850000	Volksbank NÖ AG/AT 30851982137	Bankdarlehen, Wasserleitung BA 10 Nördl. KG´s	11.05.2006	0,806%	EUR	01.01.2006 - 31.12.2031
40351 13	851500	Volksbank NÖ AG/AT 30851982138	Bankdarlehen, Kanal, Erneuerung u. Ergänzung	11.05.2006	0,806%	EUR	01.01.2006 - 31.12.2031
40351 20	851600	Volksbank NÖ AG/AT 308 5198 2145	Bankdarlehen, Kanal BA 18(Kläranlage Erweiterung)	11.05.2006	0,440%	EUR	01.01.2006 - 31.12.2031
40351 21	853000	Volksbank NÖ AG/AT 308 5198 2146	Bankdarlehen, Wohnhaussan. Alter Ziegelweg	11.05.2006	0,440%	EUR	01.01.2006 - 31.12.2032
40351 23	263600	Volksbank NÖ AG/AT 308 5198 2200	Bankdarlehen, Zufahrt und Parkplatz Sporthalle	29.06.2011	0,806%	EUR	01.01.2011 - 31.12.2031
40351 24	853000	Volksbank NÖ AG/AT 308 5198 2211	Bankdarlehen, Ankauf Liegenschaft Wiener Str. 27	29.06.2011	0,806%	EUR	01.01.2011 - 31.12.2031
40351 25	612200	Volksbank NÖ AG/AT 308 5198 2206	Bankdarlehen, Bahn Lärmschutz	29.06.2011	0,806%	EUR	01.01.2011 - 31.12.2031
40351 30	612200	Volksbank NÖ AG/AT 308 5198 2205	Bankdarlehen, HL-Bahn, Innerstädt. Maßnahmen	29.06.2011	0,806%	EUR	01.01.2011 - 31.12.2031
40356 2	850000	Ö.Kommunalkredit AG/AT 828 336 010	Wasserwirtschaftsfondsdarlehen, Wasserversorgung BA 05		3,000%	EUR	01.01.1990 - 31.12.2022
40356 4	851500	Ö.Kommunalkredit AG/AT 108472	Wasserwirtschaftsfondsdarlehen, Kanalbau BA 08		1,000%	EUR	01.01.1990 - 31.12.2031
40356 10	850000	Ö.Kommunalkredit AG/AT 828 335 014	Wasserwirtschaftsfondsdarlehen, Wasserversorgung BA 05		1,000%	EUR	01.01.1990 - 31.12.2022
40370 160	215000	Darlehen ohne Darlehensgeber/AT	Bankdarlehen, Handelsakademie		0,000%	EUR	01.01.2022 - 31.12.2042
40370 162	269200	Darlehen ohne Darlehensgeber/AT	Bankdarlehen, BMX Gelände		0,000%	EUR	01.01.2022 - 31.12.2042

Kontonummer Darlehensnr.	Darlehenshöhe Gesamt	Buchwert 31.12.2021	Zugang	Tilgung	Zinsen	Summe Schuldendienst	Schuldendienst- ersätze	Buchwert 31.12.2022	Netto Schuldendienst
40349 73	132 000,00	73 400,00	0,00	5 100,00	1 100,00	6 200,00	0,00	68 300,00	6 200,00
40349 74	418 000,00	232 400,00	0,00	16 200,00	3 600,00	19 800,00	0,00	216 200,00	19 800,00
40351 5	144 000,00	64 400,00	0,00	6 200,00	500,00	6 700,00	0,00	58 200,00	6 700,00
40351 8	500 000,00	222 800,00	0,00	21 500,00	1 700,00	23 200,00	0,00	201 300,00	23 200,00
40351 12	400 000,00	175 400,00	0,00	16 900,00	1 400,00	18 300,00	0,00	158 500,00	18 300,00
40351 13	456 000,00	200 000,00	0,00	19 300,00	1 600,00	20 900,00	0,00	180 700,00	20 900,00
40351 20	1 650 000,00	368 600,00	0,00	36 100,00	1 600,00	37 700,00	0,00	332 500,00	37 700,00
40351 21	25 000,00	10 900,00	0,00	1 000,00	100,00	1 100,00	0,00	9 900,00	1 100,00
40351 23	50 000,00	26 200,00	0,00	2 500,00	200,00	2 700,00	0,00	23 700,00	2 700,00
40351 24	228 000,00	119 300,00	0,00	11 500,00	900,00	12 400,00	0,00	107 800,00	12 400,00
40351 25	250 000,00	130 800,00	0,00	12 600,00	1 000,00	13 600,00	0,00	118 200,00	13 600,00
40351 30	700 000,00	366 200,00	0,00	35 300,00	2 800,00	38 100,00	0,00	330 900,00	38 100,00
40356 2	395 877,19	17 200,00	0,00	17 200,00	400,00	17 600,00	0,00	0,00	17 600,00
40356 4	156 495,64	55 100,00	0,00	5 300,00	500,00	5 800,00	0,00	49 800,00	5 800,00
40356 10	399 817,51	17 600,00	0,00	17 600,00	100,00	17 700,00	0,00	0,00	17 700,00
40370 160	500 000,00	0,00	500 000,00	0,00	0,00	0,00	0,00	500 000,00	0,00
40370 162	30 000,00	0,00	30 000,00	0,00	0,00	0,00	0,00	30 000,00	0,00

Kontonummer Darlehensnr.	Ansatz	Darlehensgeber/Sitz des Gläubigers Aktenzahl	Verwendungszweck Genehmigungsdatum/-vermerk	Beschluss-Datum	Zinssatz	Währung	Laufzeit
40370 163	782000	Darlehen ohne Darlehensgeber/AT	Bankdarlehen, Initiative Breitbandausbau		0,000%	EUR	01.01.2022 - 31.12.2042
40370 164	815000	Darlehen ohne Darlehensgeber/AT	Bankdarlehen, Nibelungenplatz		0,000%	EUR	01.01.2022 - 31.12.2042
40370 166	211200	Darlehen ohne Darlehensgeber/AT	Bankdarlehen, VS Langenlebarn		0,000%	EUR	01.01.2022 - 31.12.2042
40370 167	850000	Darlehen ohne Darlehensgeber/AT	Bankdarlehen, Wasser Sanierung Innenstadt		0,000%	EUR	01.01.2022 - 31.12.2042
40370 168	612000	Darlehen ohne Darlehensgeber/AT	Bankdarlehen, Gemeindestraßen Erneuerung		0,000%	EUR	01.01.2022 - 31.12.2042
40370 170	612000	Darlehen ohne Darlehensgeber/AT	Bankdarlehen, Rad- und Wanderwege		0,000%	EUR	01.01.2022 - 31.12.2042
40370 172	782000	Darlehen ohne Darlehensgeber/AT	Bankdarlehen, Lichtwellenleitungen Erweiterung		0,000%	EUR	01.01.2022 - 31.12.2042
40370 173	789500	Darlehen ohne Darlehensgeber/AT	Bankdarlehen, Technologiezentrum		0,000%	EUR	01.01.2022 - 31.12.2042
40370 175	815100	Darlehen ohne Darlehensgeber/AT	Bankdarlehen, Spielplätze		0,000%	EUR	01.01.2022 - 31.12.2042
40370 176	816000	Darlehen ohne Darlehensgeber/AT	Bankdarlehen, Straßenbeleuchtung Erneuerung		0,000%	EUR	01.01.2022 - 31.12.2042
40370 177	817300	Darlehen ohne Darlehensgeber/AT	Bankdarlehen, Friedhöfe Erweiterungen		0,000%	EUR	01.01.2022 - 31.12.2042
40370 178	850000	Darlehen ohne Darlehensgeber/AT	Bankdarlehen, Wasserleitung Nitzing Erweiterung Landstraße		0,000%	EUR	01.01.2022 - 31.12.2042
40370 179	850000	Darlehen ohne Darlehensgeber/AT	Bankdarlehen, Wasser Langenlebarner Straße		0,000%	EUR	01.01.2022 - 31.12.2042
40370 180	851500	Darlehen ohne Darlehensgeber/AT	Bankdarlehen, Kanalleitung Nitzing Erweiterung Landstraße		0,000%	EUR	01.01.2022 - 31.12.2042
40370 181	163200	Darlehen ohne Darlehensgeber/AT	Bankdarlehen, FF Neuaigen und Veranstaltungsraum		0,000%	EUR	01.01.2022 - 31.12.2042
40370 206	851500	Darlehen ohne Darlehensgeber/AT	Bankdarlehen, Kanal Sanierung Innenstadt		0,000%	EUR	01.01.2022 - 31.12.2042
40370 240	163500	Darlehen ohne Darlehensgeber/AT	Bankdarlehen, FF Tulln - Ankauf MTF-Jugend		0,000%	EUR	01.01.2022 - 31.12.2042

Kontonummer Darlehensnr.	Darlehenshöhe Gesamt	Buchwert 31.12.2021	Zugang	Tilgung	Zinsen	Summe Schuldendienst	Schuldendienst- ersätze	Buchwert 31.12.2022	Netto Schuldendienst
40370 163	50 000,00	0,00	50 000,00	0,00	0,00	0,00	0,00	50 000,00	0,00
40370 164	600 000,00	0,00	600 000,00	0,00	0,00	0,00	0,00	600 000,00	0,00
40370 166	10 000,00	0,00	10 000,00	0,00	0,00	0,00	0,00	10 000,00	0,00
40370 167	260 000,00	0,00	260 000,00	0,00	0,00	0,00	0,00	260 000,00	0,00
40370 168	627 500,00	0,00	627 500,00	0,00	0,00	0,00	0,00	627 500,00	0,00
40370 170	270 000,00	0,00	270 000,00	0,00	0,00	0,00	0,00	270 000,00	0,00
40370 172	71 800,00	0,00	71 800,00	0,00	0,00	0,00	0,00	71 800,00	0,00
40370 173	800 000,00	0,00	800 000,00	0,00	0,00	0,00	0,00	800 000,00	0,00
40370 175	236 000,00	0,00	236 000,00	0,00	0,00	0,00	0,00	236 000,00	0,00
40370 176	243 400,00	0,00	243 400,00	0,00	0,00	0,00	0,00	243 400,00	0,00
40370 177	40 000,00	0,00	40 000,00	0,00	0,00	0,00	0,00	40 000,00	0,00
40370 178	100 000,00	0,00	100 000,00	0,00	0,00	0,00	0,00	100 000,00	0,00
40370 179	630 000,00	0,00	630 000,00	0,00	0,00	0,00	0,00	630 000,00	0,00
40370 180	130 000,00	0,00	130 000,00	0,00	0,00	0,00	0,00	130 000,00	0,00
40370 181	50 000,00	0,00	50 000,00	0,00	0,00	0,00	0,00	50 000,00	0,00
40370 206	300 000,00	0,00	300 000,00	0,00	0,00	0,00	0,00	300 000,00	0,00
40370 240	25 000,00	0,00	25 000,00	0,00	0,00	0,00	0,00	25 000,00	0,00

Kontonummer Darlehensnr.	Ansatz	Darlehensgeber/Sitz des Gläubigers Aktenzahl	Verwendungszweck Genehmigungsdatum/-vermerk	Beschluss-Datum	Zinssatz	Währung	Laufzeit
53512 1	263100	BAWAG PSK/AT 117.7366	Bankdarlehen, Ausbau Sporthalle AHS	19.05.2005	0,000%	EUR	01.01.2005 - 31.12.2025
53512 2	612000	BAWAG PSK/AT 117.7373	Bankdarlehen, Strassenbau	19.05.2005	0,238%	EUR	01.01.2005 - 31.12.2025
53512 4	612000	BAWAG PSK/AT 117.7397	Bankdarlehen, Rad- u. Wanderwege	19.05.2005	0,000%	EUR	01.01.2005 - 31.12.2025
53512 5	163500	BAWAG PSK/AT 117.7359	Bankdarlehen, FF Tulln, Wechsellader, Atemschutz	19.05.2005	0,238%	EUR	01.01.2005 - 31.12.2025
53512 6	816000	BAWAG PSK/AT 117.7407	Bankdarlehen, Strassenbeleuchtung	19.05.2005	0,238%	EUR	01.01.2005 - 31.12.2025
53512 7	817300	BAWAG PSK/AT 117.7414	Bankdarlehen, Friedhof Tulln, Aufbahrungshalle	19.05.2005	0,238%	EUR	01.01.2005 - 31.12.2025
53512 8	820000	BAWAG PSK/AT 117.7421	Bankdarlehen, Bauhof - Zentrallagerplatz	19.05.2005	0,000%	EUR	01.01.2005 - 31.12.2025
53512 9	833000	BAWAG PSK/AT 117.7438	Bankdarlehen, Hallenbad - Umgestaltung	19.05.2005	0,000%	EUR	01.01.2005 - 31.12.2025
53512 10	850000	BAWAG PSK/AT 117.7445	Bankdarlehen, Wasserleitung BA 10 Nördl. KG's	19.05.2005	0,238%	EUR	01.01.2005 - 31.12.2030
53512 11	850000	BAWAG PSK/AT 117.7452	Bankdarlehen, Wasserleitung BA 09 Nördl. KG's, Teil I	19.05.2005	0,238%	EUR	01.01.2005 - 31.12.2030
53512 12	851500	BAWAG PSK/AT 117.7469	Bankdarlehen, Kanal Ba 16 - Nördl. KG's Teil I	19.05.2005	0,238%	EUR	01.01.2005 - 31.12.2030
53512 13	851500	BAWAG PSK/AT 117.7476	Bankdarlehen, Kanal BA 17 - Nördl. KG's	19.05.2005	0,238%	EUR	01.01.2005 - 31.12.2030
53512 16	850000	BAWAG PSK/AT 540033943	Bankdarlehen, Wasserleitung Erneuerung u.Ergänzung	31.03.2010	0,207%	EUR	01.01.2010 - 31.12.2035
53512 17	850000	BAWAG PSK/AT 540033951	Bankdarlehen, Wasserleitung Nitzing	31.03.2010	0,207%	EUR	01.01.2010 - 31.12.2035
53512 18	850000	BAWAG PSK/AT 540033960	Bankdarlehen, Wasserleitung BA 14 Komponistenv.	31.03.2010	0,207%	EUR	01.01.2010 - 31.12.2035
53512 19	850000	BAWAG PSK/AT 540033978	Bankdarlehen, Wasserleitung Brunnenfeld III	31.03.2010	1,805%	EUR	01.01.2010 - 31.12.2035
53512 20	851500	BAWAG PSK/AT 540033986	Bankdarlehen, Kanal Erneuerung u. Ergänzung	31.03.2010	1,805%	EUR	01.01.2010 - 31.12.2035



Kontonummer Darlehensnr.	Darlehenshöhe Gesamt	Buchwert 31.12.2021	Zugang	Tilgung	Zinsen	Summe Schuldendienst	Schuldendienst- ersätze	Buchwert 31.12.2022	Netto Schuldendienst
53512 1	45 000,00	8 200,00	0,00	2 000,00	0,00	2 000,00	0,00	6 200,00	2 000,00
53512 2	261 900,00	48 600,00	0,00	12 100,00	100,00	12 200,00	0,00	36 500,00	12 200,00
53512 4	57 000,00	10 400,00	0,00	2 600,00	0,00	2 600,00	0,00	7 800,00	2 600,00
53512 5	202 000,00	37 400,00	0,00	9 300,00	100,00	9 400,00	0,00	28 100,00	9 400,00
53512 6	300 000,00	55 700,00	0,00	13 900,00	100,00	14 000,00	0,00	41 800,00	14 000,00
53512 7	358 000,00	66 400,00	0,00	16 500,00	100,00	16 600,00	0,00	49 900,00	16 600,00
53512 8	30 000,00	5 400,00	0,00	1 400,00	0,00	1 400,00	0,00	4 000,00	1 400,00
53512 9	50 000,00	9 100,00	0,00	2 300,00	0,00	2 300,00	0,00	6 800,00	2 300,00
53512 10	225 000,00	95 000,00	0,00	10 500,00	200,00	10 700,00	0,00	84 500,00	10 700,00
53512 11	125 000,00	52 800,00	0,00	5 800,00	100,00	5 900,00	0,00	47 000,00	5 900,00
53512 12	165 000,00	69 600,00	0,00	7 700,00	200,00	7 900,00	0,00	61 900,00	7 900,00
53512 13	500 000,00	211 000,00	0,00	23 200,00	500,00	23 700,00	0,00	187 800,00	23 700,00
53512 16	132 000,00	79 300,00	0,00	5 600,00	200,00	5 800,00	0,00	73 700,00	5 800,00
53512 17	125 000,00	75 100,00	0,00	5 300,00	200,00	5 500,00	0,00	69 800,00	5 500,00
53512 18	100 000,00	60 100,00	0,00	4 200,00	100,00	4 300,00	0,00	55 900,00	4 300,00
53512 19	635 000,00	378 700,00	0,00	24 000,00	6 800,00	30 800,00	0,00	354 700,00	30 800,00
53512 20	468 000,00	279 100,00	0,00	17 700,00	5 000,00	22 700,00	0,00	261 400,00	22 700,00

Kontonummer Darlehensnr.	Ansatz	Darlehensgeber/Sitz des Gläubigers Aktenzahl	Verwendungszweck Genehmigungsdatum/-vermerk	Beschluss-Datum	Zinssatz	Währung	Laufzeit
53512 21	851500	BAWAG PSK/AT 540033994	Bankdarlehen, Kanal Nitzing	31.03.2010	0,207%	EUR	01.01.2010 - 31.12.2035
53512 22	851500	BAWAG PSK/AT 540034001	Bankdarlehen, Kanal BA 21 - Komponistenviertel IV	31.03.2010	0,207%	EUR	01.01.2010 - 31.12.2035
53512 23	851600	BAWAG PSK/AT 540034010	Bankdarlehen, Kanal BA 18 - Kläranlage Erweiter.	31.03.2010	1,805%	EUR	01.01.2010 - 31.12.2035
53512 24	851500	BAWAG PSK/AT 540034028	Bankdarlehen, Kanal BA 15 - Erweiterung Staasdorf	31.03.2010	0,207%	EUR	01.01.2010 - 31.12.2035
53512 25	852000	BAWAG PSK/AT 540059128	Bankdarlehen, Deponie Sanierung	19.05.2014	0,221%	EUR	01.01.2014 - 31.12.2034
53512 26	612000	BAWAG PSK/AT 540059144	Bankdarlehen, Gemeindestraßen Erneuerung	19.05.2014	0,201%	EUR	01.01.2014 - 31.12.2024
53512 27	612200	BAWAG PSK/AT 540059110	Bankdarlehen, Bahn Lärmschutz	19.05.2014	1,765%	EUR	01.01.2014 - 31.12.2034
53512 28	612000	BAWAG PSK/AT 540059160	Bankdarlehen, Rad- und Wanderwege	19.05.2014	0,201%	EUR	01.01.2014 - 31.12.2024
53512 29	816000	BAWAG PSK/AT 540059152	Bankdarlehen, Straßenbeleuchtung Erneuerung	19.05.2014	0,201%	EUR	01.01.2014 - 31.12.2024
53512 30	817300	BAWAG PSK/AT 540059209	Bankdarlehen, Friedhöfe Erweiterungen	19.05.2014	0,201%	EUR	01.01.2014 - 31.12.2024
53512 31	163100	BAWAG PSK/AT 540059098	Bankdarlehen, FF Langenlebarn - Fahrzeugankauf	19.05.2014	0,221%	EUR	01.01.2014 - 31.12.2034
53512 33	833000	BAWAG PSK/AT 540059136	Bankdarlehen, Hallenbad	19.05.2014	1,455%	EUR	01.01.2014 - 31.12.2029
53512 34	612200	BAWAG PSK/AT 540059101	Bankdarlehen, Infrastrukturelle städt. Verkehrsm.	19.05.2014	1,765%	EUR	01.01.2014 - 31.12.2034
53512 36	771000	BAWAG PSK/AT 540059195	Bankdarlehen, Tourismusprojekte/Standortmarketing	19.05.2014	0,201%	EUR	01.01.2014 - 31.12.2024
53512 37	789500	BAWAG PSK/AT 540059187	Bankdarlehen, Technologiezentrum	19.05.2014	0,201%	EUR	01.01.2014 - 31.12.2024
53512 38	240010	BAWAG PSK/AT 540083304	Bankdarlehen, KG 5 Neuaigen - Neubau	20.03.2019	1,290%	EUR	01.01.2019 - 31.12.2039
53512 39	211100	BAWAG PSK/AT 540083304	Bankdarlehen, Volksschule Tulln I	20.03.2019	1,290%	EUR	01.01.2019 - 31.12.2039

Kontonummer Darlehensnr.	Darlehenshöhe Gesamt	Buchwert 31.12.2021	Zugang	Tilgung	Zinsen	Summe Schuldendienst	Schuldendienst- ersätze	Buchwert 31.12.2022	Netto Schuldendienst
53512 21	220 000,00	132 200,00	0,00	9 300,00	300,00	9 600,00	0,00	122 900,00	9 600,00
53512 22	125 000,00	75 100,00	0,00	5 300,00	200,00	5 500,00	0,00	69 800,00	5 500,00
53512 23	680 000,00	405 500,00	0,00	25 700,00	7 200,00	32 900,00	0,00	379 800,00	32 900,00
53512 24	240 000,00	144 200,00	0,00	10 200,00	300,00	10 500,00	0,00	134 000,00	10 500,00
53512 25	160 000,00	109 600,00	0,00	8 300,00	200,00	8 500,00	0,00	101 300,00	8 500,00
53512 26	800 000,00	274 000,00	0,00	91 100,00	500,00	91 600,00	400,00	182 900,00	91 200,00
53512 27	400 000,00	270 400,00	0,00	18 700,00	4 600,00	23 300,00	0,00	251 700,00	23 300,00
53512 28	355 000,00	121 600,00	0,00	40 400,00	200,00	40 600,00	200,00	81 200,00	40 400,00
53512 29	435 000,00	149 000,00	0,00	49 600,00	300,00	49 900,00	200,00	99 400,00	49 700,00
53512 30	58 000,00	19 900,00	0,00	6 600,00	100,00	6 700,00	0,00	13 300,00	6 700,00
53512 31	140 000,00	95 400,00	0,00	7 200,00	200,00	7 400,00	0,00	88 200,00	7 400,00
53512 33	675 000,00	372 600,00	0,00	44 200,00	5 200,00	49 400,00	0,00	328 400,00	49 400,00
53512 34	300 000,00	202 800,00	0,00	14 000,00	3 500,00	17 500,00	0,00	188 800,00	17 500,00
53512 36	91 500,00	31 300,00	0,00	10 400,00	100,00	10 500,00	0,00	20 900,00	10 500,00
53512 37	140 000,00	47 900,00	0,00	15 900,00	100,00	16 000,00	0,00	32 000,00	16 000,00
53512 38	795 000,00	724 500,00	0,00	36 000,00	9 400,00	45 400,00	2 600,00	688 500,00	42 800,00
53512 39	900 000,00	820 200,00	0,00	40 700,00	10 600,00	51 300,00	0,00	779 500,00	51 300,00

Kontonummer Darlehensnr.	Ansatz	Darlehensgeber/Sitz des Gläubigers Aktenzahl	Verwendungszweck Genehmigungsdatum/-vermerk	Beschluss-Datum	Zinssatz	Währung	Laufzeit
53512 40	240900	BAWAG PSK/AT 540083304	Bankdarlehen, KG 9 Zeiselweg	20.03.2019	1,290%	EUR	01.01.2019 - 31.12.2039
53512 41	612000	BAWAG PSK/AT 540083282	Bankdarlehen, Gemeindestraßen Erneuerung	20.03.2019	1,265%	EUR	01.01.2019 - 31.12.2039
53512 42	612000	BAWAG PSK/AT 540083282	Bankdarlehen, Verkehrsberuhigung Langenlebern	20.03.2019	1,265%	EUR	01.01.2019 - 31.12.2039
53512 43	612400	BAWAG PSK/AT 540083282	Bankdarlehen, Park & Ride und Bike & Ride	20.03.2019	1,265%	EUR	01.01.2019 - 31.12.2039
53512 44	612200	BAWAG PSK/AT 540083282	Bankdarlehen, Begleitmaßnahmen ÖBB	20.03.2019	1,265%	EUR	01.01.2019 - 31.12.2039
53512 45	612000	BAWAG PSK/AT 540083282	Bankdarlehen, Rad- und Wanderwege	20.03.2019	1,265%	EUR	01.01.2019 - 31.12.2039
53512 46	816000	BAWAG PSK/AT 540083290	Bankdarlehen, Straßenbeleuchtung Erneuerung	20.03.2019	1,315%	EUR	01.01.2019 - 31.12.2039
53512 47	894100	BAWAG PSK/AT 540083290	Bankdarlehen, Florahofsaal	20.03.2019	1,315%	EUR	01.01.2019 - 31.12.2039
53512 48	029000	BAWAG PSK/AT 540082782	Bankdarlehen, Rathaus	20.03.2019	1,315%	EUR	01.01.2019 - 31.12.2039
53512 49	163500	BAWAG PSK/AT 540082782	Bankdarlehen, FF Tulln, Fahrzeugankauf	20.03.2019	1,315%	EUR	01.01.2019 - 31.12.2039
53512 50	262000	BAWAG PSK/AT 540082782	Bankdarlehen, Freizeit- und Bewegungsareal	20.03.2019	1,315%	EUR	01.01.2019 - 31.12.2039
53512 51	340200	BAWAG PSK/AT 540082782	Bankdarlehen, Virtuelles Heimatmuseum	20.03.2019	1,315%	EUR	01.01.2019 - 31.12.2039
53512 52	362000	BAWAG PSK/AT 540082782	Bankdarlehen, Restaurierung Kulturdenkmäler	20.03.2019	1,315%	EUR	01.01.2019 - 31.12.2039
53512 53	430000	BAWAG PSK/AT 540082782	Bankdarlehen, Jugendzentrum	20.03.2019	1,315%	EUR	01.01.2019 - 31.12.2039
53512 54	649000	BAWAG PSK/AT 540083282	Bankdarlehen, Bushaltestellen und Warthäuser	20.03.2019	1,265%	EUR	01.01.2019 - 31.12.2039
53512 55	782000	BAWAG PSK/AT 540082782	Bankdarlehen, Lichtwellenleitungen Erweiterung	20.03.2019	1,315%	EUR	01.01.2019 - 31.12.2039
53512 56	815100	BAWAG PSK/AT 540082782	Bankdarlehen, Spielplätze	20.03.2019	1,315%	EUR	01.01.2019 - 31.12.2039

Kontonummer Darlehensnr.	Darlehenshöhe Gesamt	Buchwert 31.12.2021	Zugang	Tilgung	Zinsen	Summe Schuldendienst	Schuldendienst- ersätze	Buchwert 31.12.2022	Netto Schuldendienst
53512 40	890 000,00	811 100,00	0,00	40 200,00	10 500,00	50 700,00	0,00	770 900,00	50 700,00
53512 41	700 000,00	637 800,00	0,00	31 700,00	8 100,00	39 800,00	0,00	606 100,00	39 800,00
53512 42	100 000,00	91 100,00	0,00	4 500,00	1 200,00	5 700,00	0,00	86 600,00	5 700,00
53512 43	100 000,00	91 100,00	0,00	4 500,00	1 200,00	5 700,00	0,00	86 600,00	5 700,00
53512 44	100 000,00	91 100,00	0,00	4 500,00	1 200,00	5 700,00	0,00	86 600,00	5 700,00
53512 45	250 000,00	227 800,00	0,00	11 300,00	2 900,00	14 200,00	0,00	216 500,00	14 200,00
53512 46	340 000,00	309 400,00	0,00	15 300,00	4 100,00	19 400,00	0,00	294 100,00	19 400,00
53512 47	841 000,00	765 100,00	0,00	37 900,00	10 100,00	48 000,00	3 900,00	727 200,00	44 100,00
53512 48	50 000,00	45 500,00	0,00	2 300,00	600,00	2 900,00	0,00	43 200,00	2 900,00
53512 49	30 000,00	27 300,00	0,00	1 400,00	400,00	1 800,00	0,00	25 900,00	1 800,00
53512 50	40 000,00	36 400,00	0,00	1 800,00	500,00	2 300,00	0,00	34 600,00	2 300,00
53512 51	50 000,00	45 500,00	0,00	2 300,00	600,00	2 900,00	0,00	43 200,00	2 900,00
53512 52	42 000,00	38 200,00	0,00	1 900,00	500,00	2 400,00	0,00	36 300,00	2 400,00
53512 53	45 000,00	41 000,00	0,00	2 000,00	500,00	2 500,00	0,00	39 000,00	2 500,00
53512 54	35 000,00	31 900,00	0,00	1 600,00	400,00	2 000,00	0,00	30 300,00	2 000,00
53512 55	110 000,00	100 100,00	0,00	5 000,00	1 300,00	6 300,00	0,00	95 100,00	6 300,00
53512 56	160 000,00	145 500,00	0,00	7 200,00	1 900,00	9 100,00	0,00	138 300,00	9 100,00

Kontonummer Darlehensnr.	Ansatz	Darlehensgeber/Sitz des Gläubigers Aktenzahl	Verwendungszweck Genehmigungsdatum/-vermerk	Beschluss-Datum	Zinssatz	Währung	Laufzeit
53512 57	815000	BAWAG PSK/AT 540082782	Bankdarlehen, Letztes Teilstück Picknickwiese (Donaulände)	20.03.2019	1,315%	EUR	01.01.2019 - 31.12.2039
53512 58	817300	BAWAG PSK/AT 540083290	Bankdarlehen, Friedhöfe Erweiterungen	20.03.2019	1,315%	EUR	01.01.2019 - 31.12.2039
53512 59	831000	BAWAG PSK/AT 540082782	Bankdarlehen, Aubad	20.03.2019	1,315%	EUR	01.01.2019 - 31.12.2039
53512 60	850000	BAWAG PSK/AT 540083274	Bankdarlehen, Wasserleitung Erneuerung und Ergänzung	20.03.2019	1,265%	EUR	01.01.2019 - 31.12.2039
53512 61	850000	BAWAG PSK/AT 540083274	Bankdarlehen, Wasser - Naturfilteranlage	20.03.2019	1,265%	EUR	01.01.2019 - 31.12.2039
53512 62	853000	BAWAG PSK/AT 540083290	Bankdarlehen, Wohnhaussanierungen	20.03.2019	1,315%	EUR	01.01.2019 - 31.12.2039
53512 63	870000	BAWAG PSK/AT 540083274	Bankdarlehen, PV Anlage NBG Langenlebarn Wohnhaus	20.03.2019	1,265%	EUR	01.01.2019 - 31.12.2039
53512 64	870000	BAWAG PSK/AT 540083274	Bankdarlehen, PV Anlage Tullnbau Wohnhaus	20.03.2019	1,265%	EUR	01.01.2019 - 31.12.2039
53512 65	870000	BAWAG PSK/AT 540083274	Bankdarlehen, Wärme Tullnbau Wohnhaus	20.03.2019	1,265%	EUR	01.01.2019 - 31.12.2039
53512 66	870000	BAWAG PSK/AT 540083274	Bankdarlehen, PV Anlage Garten Tulln	20.03.2019	1,265%	EUR	01.01.2019 - 31.12.2039
53512 67	870000	BAWAG PSK/AT 540083274	Bankdarlehen, PV Anlage Kindergarten Neuaigen	20.03.2019	1,265%	EUR	01.01.2019 - 31.12.2039
53512 68	870000	BAWAG PSK/AT 540083274	Bankdarlehen, PV Anlage Kindergarten Zeiselweg	20.03.2019	1,265%	EUR	01.01.2019 - 31.12.2039
53512 69	612000	BAWAG PSK/AT 540099715	Bankdarlehen, Gemeindestraßen Erneuerung	04.03.2020	0,420%	EUR	01.01.2020 - 31.12.2040
53512 70	816000	BAWAG PSK/AT 540099693	Bankdarlehen, Straßenbeleuchtung Erneuerung	04.03.2020	0,420%	EUR	01.01.2020 - 31.12.2040
53512 71	612000	BAWAG PSK/AT 540099693	Bankdarlehen, Verkehrsberuhigung Langenlebarn	04.03.2020	0,420%	EUR	01.01.2020 - 31.12.2040
53512 72	612200	BAWAG PSK/AT 540099693	Bankdarlehen, Begleitmaßnahmen ÖBB	04.03.2020	0,420%	EUR	01.01.2020 - 31.12.2040
53512 73	612000	BAWAG PSK/AT 540099693	Bankdarlehen, Bahn Lärmschutz	04.03.2020	0,420%	EUR	01.01.2020 - 31.12.2040

Kontonummer Darlehensnr.	Darlehenshöhe Gesamt	Buchwert 31.12.2021	Zugang	Tilgung	Zinsen	Summe Schuldendienst	Schuldendienst- ersätze	Buchwert 31.12.2022	Netto Schuldendienst
53512 57	150 000,00	136 500,00	0,00	6 800,00	1 800,00	8 600,00	0,00	129 700,00	8 600,00
53512 58	70 000,00	63 700,00	0,00	3 200,00	800,00	4 000,00	0,00	60 500,00	4 000,00
53512 59	100 000,00	91 000,00	0,00	4 500,00	1 200,00	5 700,00	0,00	86 500,00	5 700,00
53512 60	450 000,00	410 000,00	0,00	20 400,00	5 200,00	25 600,00	0,00	389 600,00	25 600,00
53512 61	250 000,00	227 800,00	0,00	11 300,00	2 900,00	14 200,00	0,00	216 500,00	14 200,00
53512 62	140 000,00	127 400,00	0,00	6 300,00	1 700,00	8 000,00	0,00	121 100,00	8 000,00
53512 63	75 000,00	68 300,00	0,00	3 400,00	900,00	4 300,00	4 300,00	64 900,00	0,00
53512 64	75 000,00	68 300,00	0,00	3 400,00	900,00	4 300,00	4 300,00	64 900,00	0,00
53512 65	142 000,00	129 400,00	0,00	6 400,00	1 600,00	8 000,00	8 000,00	123 000,00	0,00
53512 66	50 000,00	45 600,00	0,00	2 300,00	600,00	2 900,00	2 900,00	43 300,00	0,00
53512 67	15 300,00	13 900,00	0,00	700,00	200,00	900,00	900,00	13 200,00	0,00
53512 68	29 800,00	27 200,00	0,00	1 400,00	300,00	1 700,00	1 700,00	25 800,00	0,00
53512 69	1 300 000,00	1 237 600,00	0,00	62 700,00	5 200,00	67 900,00	0,00	1 174 900,00	67 900,00
53512 70	340 000,00	323 700,00	0,00	16 400,00	1 400,00	17 800,00	0,00	307 300,00	17 800,00
53512 71	100 000,00	95 200,00	0,00	4 800,00	400,00	5 200,00	0,00	90 400,00	5 200,00
53512 72	50 000,00	47 600,00	0,00	2 400,00	200,00	2 600,00	0,00	45 200,00	2 600,00
53512 73	50 000,00	47 600,00	0,00	2 400,00	200,00	2 600,00	0,00	45 200,00	2 600,00

Kontonummer Darlehensnr.	Ansatz	Darlehensgeber/Sitz des Gläubigers Aktenzahl	Verwendungszweck Genehmigungsdatum/-vermerk	Beschluss-Datum	Zinssatz	Währung	Laufzeit
53512 74	612000	BAWAG PSK/AT 540099693	Bankdarlehen, Rad- und Wanderwege	04.03.2020	0,420%	EUR	01.01.2020 - 31.12.2040
53512 75	649000	BAWAG PSK/AT 540099693	Bankdarlehen, Bushaltestellen und Wartehäuser	04.03.2020	0,420%	EUR	01.01.2020 - 31.12.2040
53512 76	029000	BAWAG PSK/AT 540099707	Bankdarlehen, Rathaus Minoritenkloster	04.03.2020	0,420%	EUR	01.01.2020 - 31.12.2040
53512 77	163300	BAWAG PSK/AT 540099707	Bankdarlehen, FF Nitzing - Ankauf HLF1	04.03.2020	0,420%	EUR	01.01.2020 - 31.12.2040
53512 78	269000	BAWAG PSK/AT 540099707	Bankdarlehen, Freizeit- und Bewegungsareal	04.03.2020	0,420%	EUR	01.01.2020 - 31.12.2040
53512 79	341000	BAWAG PSK/AT 540099707	Bankdarlehen , Römermuseum Adaptierung	04.03.2020	0,420%	EUR	01.01.2020 - 31.12.2040
53512 80	789500	BAWAG PSK/AT 540099707	Bankdarlehen, Technologiezentrum	04.03.2020	0,420%	EUR	01.01.2020 - 31.12.2040
53512 81	815000	BAWAG PSK/AT 540099707	Bankdarlehen, Gartenstadt: Begrünung und Mikroklima	04.03.2020	0,420%	EUR	01.01.2020 - 31.12.2040
53512 82	815100	BAWAG PSK/AT 540099707	Bankdarlehen, Spielplätze	04.03.2020	0,420%	EUR	01.01.2020 - 31.12.2040
53512 83	817300	BAWAG PSK/AT 540099707	Bankdarlehen, Friedhöfe Erweiterungen	04.03.2020	0,420%	EUR	01.01.2020 - 31.12.2040
53512 84	831000	BAWAG PSK/AT 540099707	Bankdarlehen, Aubad	04.03.2020	0,420%	EUR	01.01.2020 - 31.12.2040
53512 85	782000	BAWAG PSK/AT 540099596	Bankdarlehen, Lichtwellenleitung Erweiterung	04.03.2020	0,420%	EUR	01.01.2020 - 31.12.2040
53512 86	853000	BAWAG PSK/AT 540099596	Bankdarlehen, CO2-Neutrales Rathaus	04.03.2020	0,420%	EUR	01.01.2020 - 31.12.2040
53512 87	870000	BAWAG PSK/AT 540099596	Bankdarlehen, Schönere Zukunft Wohnhaus	04.03.2020	0,420%	EUR	01.01.2020 - 31.12.2040
53512 88	870000	BAWAG PSK/AT 540099596	Bankdarlehen, PV Anlage NBG Langenlebarn Wohnhaus	04.03.2020	0,420%	EUR	01.01.2020 - 31.12.2040
53512 89	870000	BAWAG PSK/AT 540099596	Bankdarlehen, PV Anlage Tullnbau Wohnhaus	04.03.2020	0,420%	EUR	01.01.2020 - 31.12.2040
53512 90	870000	BAWAG PSK/AT 540099596	Bankdarlehen, Wärme Tullnbau Wohnhaus	04.03.2020	0,420%	EUR	01.01.2020 - 31.12.2040



Kontonummer Darlehensnr.	Darlehenshöhe Gesamt	Buchwert 31.12.2021	Zugang	Tilgung	Zinsen	Summe Schuldendienst	Schuldendienst- ersätze	Buchwert 31.12.2022	Netto Schuldendienst
53512 74	260 000,00	247 500,00	0,00	12 500,00	1 000,00	13 500,00	0,00	235 000,00	13 500,00
53512 75	30 000,00	28 600,00	0,00	1 400,00	100,00	1 500,00	0,00	27 200,00	1 500,00
53512 76	30 000,00	28 600,00	0,00	1 400,00	100,00	1 500,00	0,00	27 200,00	1 500,00
53512 77	85 000,00	80 900,00	0,00	4 100,00	300,00	4 400,00	0,00	76 800,00	4 400,00
53512 78	40 000,00	38 100,00	0,00	1 900,00	200,00	2 100,00	0,00	36 200,00	2 100,00
53512 79	35 000,00	33 300,00	0,00	1 700,00	100,00	1 800,00	0,00	31 600,00	1 800,00
53512 80	350 000,00	333 200,00	0,00	16 900,00	1 400,00	18 300,00	0,00	316 300,00	18 300,00
53512 81	100 000,00	95 200,00	0,00	4 800,00	400,00	5 200,00	0,00	90 400,00	5 200,00
53512 82	90 000,00	85 700,00	0,00	4 300,00	400,00	4 700,00	0,00	81 400,00	4 700,00
53512 83	40 000,00	38 100,00	0,00	1 900,00	200,00	2 100,00	0,00	36 200,00	2 100,00
53512 84	120 000,00	114 200,00	0,00	5 800,00	500,00	6 300,00	0,00	108 400,00	6 300,00
53512 85	110 000,00	104 700,00	0,00	5 300,00	400,00	5 700,00	0,00	99 400,00	5 700,00
53512 86	10 000,00	9 500,00	0,00	500,00	100,00	600,00	0,00	9 000,00	600,00
53512 87	42 500,00	40 500,00	0,00	2 000,00	200,00	2 200,00	2 200,00	38 500,00	0,00
53512 88	52 500,00	50 000,00	0,00	2 500,00	200,00	2 700,00	2 700,00	47 500,00	0,00
53512 89	105 000,00	100 000,00	0,00	5 100,00	400,00	5 500,00	5 500,00	94 900,00	0,00
53512 90	52 000,00	49 500,00	0,00	2 500,00	200,00	2 700,00	2 700,00	47 000,00	0,00

Kontonummer Darlehensnr.	Ansatz	Darlehensgeber/Sitz des Gläubigers Aktenzahl	Verwendungszweck Genehmigungsdatum/-vermerk	Beschluss-Datum	Zinssatz	Währung	Laufzeit
53512 91	870000	BAWAG PSK/AT 540099596	Bankdarlehen, PV Anlage Messe Tulln	04.03.2020	0,420%	EUR	01.01.2020 - 31.12.2040
53512 92	850000	BAWAG PSK/AT 54009260	Bankdarlehen, Wasser Betriebsgebiet Langenlebarn	04.03.2020	0,420%	EUR	01.01.2020 - 31.12.2040
53512 93	850000	BAWAG PSK/AT 54009260	Bankdarlehen, Wasser Naturfilteranlage	04.03.2020	0,420%	EUR	01.01.2020 - 31.12.2040
53512 94	850000	BAWAG PSK/AT 54009260	Bankdarlehen, Wasser Langenlebarn	04.03.2020	0,420%	EUR	01.01.2020 - 31.12.2040
53512 95	850000	BAWAG PSK/AT 54009260	Bankdarlehen, Wasser Langenlebarner Straße	04.03.2020	0,420%	EUR	01.01.2020 - 31.12.2040
53512 96	851500	BAWAG PSK/AT 54009260	Bankdarlehen, Kanal Langenlebarner Straße	04.03.2020	0,420%	EUR	01.01.2020 - 31.12.2040
53512 97	851500	BAWAG PSK/AT 54009260	Bankdarlehen, Kanal Betriebsgebiet Langenlebarn	04.03.2020	0,420%	EUR	01.01.2020 - 31.12.2040
53512 98	851500	BAWAG PSK/AT 54009260	Bankdarlehen, Kläranlage Ausbaustufe II	04.03.2020	0,420%	EUR	01.01.2020 - 31.12.2040
53512 99	211100	BAWAG PSK/AT 540106991	Bankdarlehen, VS Tulln I	03.03.2021	0,250%	EUR	01.01.2021 - 31.12.2041
53512 100	240500	BAWAG PSK/AT 540106991	Bankdarlehen, KG Langenlebarn	03.03.2021	0,250%	EUR	01.01.2021 - 31.12.2041
53512 101	782000	BAWAG PSK/AT 540107009	Bankdarlehen, Lichtwellenleitungen Erweiterung	03.03.2021	0,250%	EUR	01.01.2021 - 31.12.2041
53512 102	789500	BAWAG PSK/AT 540107009	Bankdarlehen, Technologiezentrum	03.03.2021	0,250%	EUR	01.01.2021 - 31.12.2041
53512 103	859300	BAWAG PSK/AT 540107009	Bankdarlehen, Tulln App	03.03.2021	0,250%	EUR	01.01.2021 - 31.12.2041
53512 104	831000	BAWAG PSK/AT 540107017	Bankdarlehen, Aubad	03.03.2021	0,250%	EUR	01.01.2021 - 31.12.2041
53512 105	815000	BAWAG PSK/AT 540107017	Bankdarlehen, Begrünung und Mikroklima	03.03.2021	0,250%	EUR	01.01.2021 - 31.12.2041
53512 106	262000	BAWAG PSK/AT 540107017	Bankdarlehen, BMX Gelände	03.03.2021	0,250%	EUR	01.01.2021 - 31.12.2041
53512 107	853000	BAWAG PSK/AT 540107017	Bankdarlehen, CO2-Neutrales-Rathaus	03.03.2021	0,250%	EUR	01.01.2021 - 31.12.2041

Kontonummer Darlehensnr.	Darlehenshöhe Gesamt	Buchwert 31.12.2021	Zugang	Tilgung	Zinsen	Summe Schuldendienst	Schuldendienst- ersätze	Buchwert 31.12.2022	Netto Schuldendienst
53512 91	210 000,00	199 900,00	0,00	10 100,00	800,00	10 900,00	10 900,00	189 800,00	0,00
53512 92	40 000,00	38 100,00	0,00	1 900,00	200,00	2 100,00	0,00	36 200,00	2 100,00
53512 93	1 300 000,00	1 237 200,00	0,00	62 600,00	5 300,00	67 900,00	0,00	1 174 600,00	67 900,00
53512 94	10 000,00	9 500,00	0,00	500,00	100,00	600,00	0,00	9 000,00	600,00
53512 95	350 000,00	333 100,00	0,00	16 900,00	1 400,00	18 300,00	0,00	316 200,00	18 300,00
53512 96	500 000,00	475 900,00	0,00	24 100,00	2 000,00	26 100,00	0,00	451 800,00	26 100,00
53512 97	60 000,00	57 200,00	0,00	2 900,00	200,00	3 100,00	0,00	54 300,00	3 100,00
53512 98	100 000,00	95 200,00	0,00	4 800,00	400,00	5 200,00	0,00	90 400,00	5 200,00
53512 99	305 000,00	305 000,00	0,00	13 000,00	5 500,00	18 500,00	0,00	292 000,00	18 500,00
53512 100	1 200 000,00	1 200 000,00	0,00	51 200,00	21 800,00	73 000,00	0,00	1 148 800,00	73 000,00
53512 101	110 000,00	110 000,00	0,00	4 700,00	2 000,00	6 700,00	0,00	105 300,00	6 700,00
53512 102	800 000,00	800 000,00	0,00	34 100,00	14 500,00	48 600,00	0,00	765 900,00	48 600,00
53512 103	100 000,00	100 000,00	0,00	4 300,00	1 800,00	6 100,00	0,00	95 700,00	6 100,00
53512 104	15 000,00	15 000,00	0,00	600,00	300,00	900,00	0,00	14 400,00	900,00
53512 105	50 000,00	50 000,00	0,00	2 100,00	900,00	3 000,00	0,00	47 900,00	3 000,00
53512 106	65 000,00	65 000,00	0,00	2 800,00	1 200,00	4 000,00	0,00	62 200,00	4 000,00
53512 107	35 000,00	35 000,00	0,00	1 500,00	600,00	2 100,00	0,00	33 500,00	2 100,00

Kontonummer Darlehensnr.	Ansatz	Darlehensgeber/Sitz des Gläubigers Aktenzahl	Verwendungszweck Genehmigungsdatum/-vermerk	Beschluss-Datum	Zinssatz	Währung	Laufzeit
53512 108	817300	BAWAG PSK/AT 540107017	Bankdarlehen, Friedhöfe Erweiterungen	03.03.2021	0,250%	EUR	01.01.2021 - 31.12.2041
53512 109	612000	BAWAG PSK/AT 540107017	Bankdarlehen, Gemeindestraßen Erneuerung	03.03.2021	0,250%	EUR	01.01.2021 - 31.12.2041
53512 110	815000	BAWAG PSK/AT 540107017	Bankdarlehen, Grüner Platz	03.03.2021	0,250%	EUR	01.01.2021 - 31.12.2041
53512 111	815100	BAWAG PSK/AT 540107017	Bankdarlehen, Spielplätze	03.03.2021	0,250%	EUR	01.01.2021 - 31.12.2041
53512 112	816000	BAWAG PSK/AT 540107017	Bankdarlehen, Straßenbeleuchtung Erneuerung	03.03.2021	0,250%	EUR	01.01.2021 - 31.12.2041
53512 113	850000	BAWAG PSK/AT 540107025	Bankdarlehen, Wasser Langenlebarn Erweiterung Bahnstraße	03.03.2021	0,250%	EUR	01.01.2021 - 31.12.2041
53512 114	850000	BAWAG PSK/AT 540107025	Bankdarlehen, Wasser Naturfilteranlage	03.03.2021	0,250%	EUR	01.01.2021 - 31.12.2041
53512 115	850000	BAWAG PSK/AT 540107025	Bankdarlehen, Wasser Nitzing Erweiterung Landstraße	03.03.2021	0,250%	EUR	01.01.2021 - 31.12.2041
53512 116	850000	BAWAG PSK/AT 540107025	Bankdarlehen, Wasser Sanierung Innenstadt	03.03.2021	0,250%	EUR	01.01.2021 - 31.12.2041
53512 117	851500	BAWAG PSK/AT 540107033	Bankdarlehen, Kanal Langenlebarn Erweiterung Bahnstraße	03.03.2021	0,250%	EUR	01.01.2021 - 31.12.2041
53512 118	851500	BAWAG PSK/AT 540107033	Bankdarlehen, Kanal Nitzing Erweiterung Landstraße	03.03.2021	0,250%	EUR	01.01.2021 - 31.12.2041
53512 119	851500	BAWAG PSK/AT 540107033	Bankdarlehen, Kanal Sanierung Innenstadt	03.03.2021	0,250%	EUR	01.01.2021 - 31.12.2041
63275 1	163500	Raiffeisenlandesbank Nö-Wien/AT 422-00.651.802 100	Bankdarlehen, FF Tulln, Wechsellader-RÜST	08.09.2010	0,730%	EUR	01.01.2010 - 31.12.2030
63275 2	263600	Raiffeisenlandesbank Nö-Wien/AT 423-00.651.802 100	Bankdarlehen, Zufahrt und Parkplatz Sporthalle	08.09.2010	0,740%	EUR	01.01.2010 - 31.12.2035
63275 3	612000	Raiffeisenlandesbank Nö-Wien/AT 424-00.651.802 100	Bankdarlehen, Gemeindestraßen Erneuerung	08.09.2010	1,700%	EUR	01.01.2010 - 31.12.2035
63275 4	612200	Raiffeisenlandesbank Nö-Wien/AT 425-00.651.802 100	Bankdarlehen, HL-Bahn, Innerstädt.Maßnahmen	08.09.2010	1,700%	EUR	01.01.2010 - 31.12.2035
63275 5	612200	Raiffeisenlandesbank Nö-Wien/AT 426-00.651.802 100	Bankdarlehen, Bahn Lärmschutz	08.09.2010	0,730%	EUR	01.01.2010 - 31.12.2035

Kontonummer Darlehensnr.	Darlehenshöhe Gesamt	Buchwert 31.12.2021	Zugang	Tilgung	Zinsen	Summe Schuldendienst	Schuldendienst- ersätze	Buchwert 31.12.2022	Netto Schuldendienst
53512 108	40 000,00	40 000,00	0,00	1 700,00	700,00	2 400,00	0,00	38 300,00	2 400,00
53512 109	580 000,00	580 000,00	0,00	24 700,00	10 500,00	35 200,00	0,00	555 300,00	35 200,00
53512 110	200 000,00	200 000,00	0,00	8 500,00	3 600,00	12 100,00	0,00	191 500,00	12 100,00
53512 111	130 000,00	130 000,00	0,00	5 500,00	2 400,00	7 900,00	0,00	124 500,00	7 900,00
53512 112	280 000,00	280 000,00	0,00	11 900,00	5 100,00	17 000,00	0,00	268 100,00	17 000,00
53512 113	150 000,00	150 000,00	0,00	6 400,00	2 700,00	9 100,00	0,00	143 600,00	9 100,00
53512 114	500 000,00	500 000,00	0,00	21 300,00	9 100,00	30 400,00	0,00	478 700,00	30 400,00
53512 115	150 000,00	150 000,00	0,00	6 400,00	2 700,00	9 100,00	0,00	143 600,00	9 100,00
53512 116	380 000,00	380 000,00	0,00	16 200,00	6 900,00	23 100,00	0,00	363 800,00	23 100,00
53512 117	250 000,00	250 000,00	0,00	10 700,00	4 500,00	15 200,00	0,00	239 300,00	15 200,00
53512 118	250 000,00	250 000,00	0,00	10 700,00	4 500,00	15 200,00	0,00	239 300,00	15 200,00
53512 119	350 000,00	350 000,00	0,00	14 900,00	6 400,00	21 300,00	0,00	335 100,00	21 300,00
63275 1	225 000,00	106 900,00	0,00	11 500,00	800,00	12 300,00	0,00	95 400,00	12 300,00
63275 2	50 000,00	29 600,00	0,00	2 000,00	200,00	2 200,00	0,00	27 600,00	2 200,00
63275 3	444 500,00	266 000,00	0,00	17 000,00	4 500,00	21 500,00	0,00	249 000,00	21 500,00
63275 4	300 000,00	179 500,00	0,00	11 400,00	3 000,00	14 400,00	0,00	168 100,00	14 400,00
63275 5	100 000,00	59 100,00	0,00	4 000,00	400,00	4 400,00	0,00	55 100,00	4 400,00

Kontonummer Darlehensnr.	Ansatz	Darlehensgeber/Sitz des Gläubigers Aktenzahl	Verwendungszweck Genehmigungsdatum/-vermerk	Beschluss-Datum	Zinssatz	Währung	Laufzeit
63275 6	815000	Raiffeisenlandesbank Nö-Wien/AT 427-00.651.802 100	Bankdarlehen, Grünraumgestaltung Komponistenviertel	08.09.2010	0,730%	EUR	01.01.2010 - 31.12.2035
63275 7	816000	Raiffeisenlandesbank Nö-Wien/AT 428-00.651.802 100	Bankdarlehen, Straßenbeleuchtung Erneuerung	08.09.2010	1,700%	EUR	01.01.2010 - 31.12.2035
63275 8	817300	Raiffeisenlandesbank Nö-Wien/AT 429-00.651.802 100	Bankdarlehen, Friedhöfe Erweiterungen	08.09.2010	0,740%	EUR	01.01.2010 - 31.12.2035
63275 10	852000	Raiffeisenlandesbank Nö-Wien/AT 431-00.651.802 100	Bankdarlehen, Deponie Sanierung	08.09.2010	0,740%	EUR	01.01.2010 - 31.12.2025
63275 12	612000	Raiffeisenlandesbank Nö-Wien/AT 432-00.651.802	Bankdarlehen, Gemeindestraßen Erneuerung	03.03.2015	1,615%	EUR	01.01.2015 - 31.12.2035
63275 13	816000	Raiffeisenlandesbank Nö-Wien/AT 433-00.651.802	Bankdarlehen, Straßenbeleuchtung Erneuerung	03.03.2015	1,615%	EUR	01.01.2015 - 31.12.2035
65438 1	163300	Hypo NOE Landesbank für NOE und Wien AG/AT 0466-183105	Bankdarlehen, FF Nitzing Fahrzeugankauf	05.06.2012	1,030%	EUR	01.01.2012 - 31.12.2022
65438 2	240800	Hypo NOE Landesbank für NOE und Wien AG/AT 0466-183202	Bankdarlehen, KG 8 - Neubau	05.06.2012	1,180%	EUR	01.01.2012 - 31.12.2027
65438 4	612000	Hypo NOE Landesbank für NOE und Wien AG/AT 0466-183407	Bankdarlehen, Gemeindestraßen Erneuerung	05.06.2012	1,030%	EUR	01.01.2012 - 31.12.2022
65438 5	612200	Hypo NOE Landesbank für NOE und Wien AG/AT 0466-183504	Bankdarlehen, Bahn Lärmschutz	05.06.2012	0,950%	EUR	01.01.2012 - 31.12.2032
65438 6	612000	Hypo NOE Landesbank für NOE und Wien AG/AT 0466-183601	Bankdarlehen, Rad- und Wanderwege	05.06.2012	1,030%	EUR	01.01.2012 - 31.12.2022
65438 7	815000	Hypo NOE Landesbank für NOE und Wien AG/AT 0466-183709	Bankdarlehen, Grünraumgestaltung Komponistenviertel	05.06.2012	1,030%	EUR	01.01.2012 - 31.12.2022
65438 8	816000	Hypo NOE Landesbank für NOE und Wien AG/AT 0466-183806	Bankdarlehen, Straßenbeleuchtung Erneuerung	05.06.2012	1,030%	EUR	01.01.2012 - 31.12.2022
65438 9	852000	Hypo NOE Landesbank für NOE und Wien AG/AT 0466-183903	Bankdarlehen, Deponie Sanierung	05.06.2012	0,950%	EUR	01.01.2012 - 31.12.2032
65438 11	163100	Hypo NOE Landesbank für NOE und Wien AG/AT 0466-196401	Bankdarlehen, FF Langenlebarn Fahrzeugankauf	21.03.2013	0,950%	EUR	01.01.2013 - 31.12.2033
65438 14	612000	Hypo NOE Landesbank für NOE und Wien AG/AT 0466-196703	Bankdarlehen, Gemeindestraßen Erneuerung	21.03.2013	0,830%	EUR	01.01.2013 - 31.12.2023
65438 16	612200	Hypo NOE Landesbank für NOE und Wien AG/AT 0466-196908	Bankdarlehen, Bahn Lärmschutz	21.03.2013	1,853%	EUR	01.01.2013 - 31.12.2033

Kontonummer Darlehensnr.	Darlehenshöhe Gesamt	Buchwert 31.12.2021	Zugang	Tilgung	Zinsen	Summe Schuldendienst	Schuldendienst- ersätze	Buchwert 31.12.2022	Netto Schuldendienst
63275 6	110 000,00	65 000,00	0,00	4 400,00	500,00	4 900,00	0,00	60 600,00	4 900,00
63275 7	290 000,00	173 600,00	0,00	11 100,00	2 900,00	14 000,00	0,00	162 500,00	14 000,00
63275 8	20 000,00	11 800,00	0,00	800,00	100,00	900,00	0,00	11 000,00	900,00
63275 10	50 000,00	14 100,00	0,00	3 500,00	100,00	3 600,00	0,00	10 600,00	3 600,00
63275 12	1 250 000,00	917 600,00	0,00	58 800,00	14 800,00	73 600,00	0,00	858 800,00	73 600,00
63275 13	350 000,00	256 900,00	0,00	16 500,00	4 100,00	20 600,00	0,00	240 400,00	20 600,00
65438 1	17 500,00	2 300,00	0,00	2 300,00	100,00	2 400,00	0,00	0,00	2 400,00
65438 2	614 100,00	277 000,00	0,00	44 800,00	3 100,00	47 900,00	1 600,00	232 200,00	46 300,00
65438 4	800 000,00	104 700,00	0,00	104 700,00	700,00	105 400,00	200,00	0,00	105 200,00
65438 5	150 000,00	90 600,00	0,00	7 900,00	800,00	8 700,00	0,00	82 700,00	8 700,00
65438 6	155 000,00	20 300,00	0,00	20 300,00	100,00	20 400,00	100,00	0,00	20 300,00
65438 7	25 000,00	3 300,00	0,00	3 300,00	100,00	3 400,00	0,00	0,00	3 400,00
65438 8	300 000,00	39 000,00	0,00	39 000,00	300,00	39 300,00	100,00	0,00	39 200,00
65438 9	230 000,00	138 900,00	0,00	12 000,00	1 300,00	13 300,00	0,00	126 900,00	13 300,00
65438 11	110 000,00	71 300,00	0,00	5 600,00	700,00	6 300,00	0,00	65 700,00	6 300,00
65438 14	750 000,00	181 000,00	0,00	90 100,00	1 300,00	91 400,00	400,00	90 900,00	91 000,00
65438 16	300 000,00	190 000,00	0,00	14 300,00	3 500,00	17 800,00	0,00	175 700,00	17 800,00

Kontonummer Darlehensnr.	Ansatz	Darlehensgeber/Sitz des Gläubigers Aktenzahl	Verwendungszweck Genehmigungsdatum/-vermerk	Beschluss-Datum	Zinssatz	Währung	Laufzeit
65438 17	612000	Hypo NOE Landesbank für NOE und Wien AG/AT 0466-197009	Bankdarlehen, Rad- u. Wanderwege	21.03.2013	0,830%	EUR	01.01.2013 - 31.12.2023
65438 18	771000	Hypo NOE Landesbank für NOE und Wien AG/AT 0466-197106	Bankdarlehen, Tourismusprojekte/Standortmarketing	21.03.2013	0,830%	EUR	01.01.2013 - 31.12.2023
65438 19	816000	Hypo NOE Landesbank für NOE und Wien AG/AT 0466-197203	Bankdarlehen, Straßenbeleuchtung Erneuerung	21.03.2013	0,830%	EUR	01.01.2013 - 31.12.2023
65438 20	852000	Hypo NOE Landesbank für NOE und Wien AG/AT 0466-197300	Bankdarlehen, Deponie Sanierung	21.03.2013	1,853%	EUR	01.01.2013 - 31.12.2033
65438 22	163100	Hypo NOE Landesbank für NOE und Wien AG/AT 466238406	Bankdarlehen, FF Langenlebarn Fahrzeugankauf	03.03.2015	0,580%	EUR	01.01.2015 - 31.12.2025
65438 23	163500	Hypo NOE Landesbank für NOE und Wien AG/AT 466237507	Bankdarlehen, FF Tulln Fahrzeugankauf	03.03.2015	0,790%	EUR	01.01.2015 - 31.12.2035
65438 24	211100	Hypo NOE Landesbank für NOE und Wien AG/AT 466237604	Bankdarlehen, Volksschule Tulln I	03.03.2015	0,790%	EUR	01.01.2015 - 31.12.2035
65438 25	262000	Hypo NOE Landesbank für NOE und Wien AG/AT 466238503	Bankdarlehen, Sportplätze	03.03.2015	0,580%	EUR	01.01.2015 - 31.12.2025
65438 26	269300	Hypo NOE Landesbank für NOE und Wien AG/AT 466238600	Bankdarlehen, Inline-Skater-Platz	03.03.2015	0,580%	EUR	01.01.2015 - 31.12.2025
65438 27	360000	Hypo NOE Landesbank für NOE und Wien AG/AT 466238709	Bankdarlehen, Virtuelles Heimatmuseum	03.03.2015	0,580%	EUR	01.01.2015 - 31.12.2025
65438 28	362000	Hypo NOE Landesbank für NOE und Wien AG/AT 466237701	Bankdarlehen, Restaurierung Kulturdenkmäler	03.03.2015	1,993%	EUR	01.01.2015 - 31.12.2035
65438 29	363000	Hypo NOE Landesbank für NOE und Wien AG/AT 466238805	Bankdarlehen, Stadterneuerung	03.03.2015	0,580%	EUR	01.01.2015 - 31.12.2025
65438 31	612000	Hypo NOE Landesbank für NOE und Wien AG/AT 466237809	Bankdarlehen, Verkehrsberuhigung Langenlebarn	03.03.2015	0,790%	EUR	01.01.2015 - 31.12.2035
65438 32	612200	Hypo NOE Landesbank für NOE und Wien AG/AT 466237906	Bankdarlehen, Infrastr. städt. Verkehrsmaßnahmen	03.03.2015	0,790%	EUR	01.01.2015 - 31.12.2035
65438 33	612200	Hypo NOE Landesbank für NOE und Wien AG/AT 466238007	Bankdarlehen, Bahn Lärmschutz	03.03.2015	0,790%	EUR	01.01.2015 - 31.12.2035
65438 34	612000	Hypo NOE Landesbank für NOE und Wien AG/AT 466238104	Bankdarlehen, Rad- und Wanderwege	03.03.2015	0,790%	EUR	01.01.2015 - 31.12.2035
65438 35	789500	Hypo NOE Landesbank für NOE und Wien AG/AT 466238201	Bankdarlehen, Technologiezentrum	03.03.2015	1,993%	EUR	01.01.2015 - 31.12.2035



Kontonummer Darlehensnr.	Darlehenshöhe Gesamt	Buchwert 31.12.2021	Zugang	Tilgung	Zinsen	Summe Schuldendienst	Schuldendienst- ersätze	Buchwert 31.12.2022	Netto Schuldendienst
65438 17	75 000,00	18 100,00	0,00	9 000,00	100,00	9 100,00	0,00	9 100,00	9 100,00
65438 18	199 500,00	48 100,00	0,00	24 000,00	300,00	24 300,00	0,00	24 100,00	24 300,00
65438 19	320 000,00	77 200,00	0,00	38 400,00	600,00	39 000,00	200,00	38 800,00	38 800,00
65438 20	745 000,00	471 800,00	0,00	35 500,00	8 600,00	44 100,00	0,00	436 300,00	44 100,00
65438 22	35 000,00	15 600,00	0,00	3 900,00	100,00	4 000,00	0,00	11 700,00	4 000,00
65438 23	100 000,00	73 900,00	0,00	5 000,00	600,00	5 600,00	0,00	68 900,00	5 600,00
65438 24	137 000,00	101 300,00	0,00	6 900,00	800,00	7 700,00	0,00	94 400,00	7 700,00
65438 25	56 000,00	25 000,00	0,00	6 200,00	100,00	6 300,00	0,00	18 800,00	6 300,00
65438 26	40 000,00	17 900,00	0,00	4 400,00	100,00	4 500,00	0,00	13 500,00	4 500,00
65438 27	100 000,00	44 700,00	0,00	11 100,00	200,00	11 300,00	0,00	33 600,00	11 300,00
65438 28	275 000,00	201 000,00	0,00	12 600,00	4 000,00	16 600,00	0,00	188 400,00	16 600,00
65438 29	21 400,00	9 600,00	0,00	2 400,00	100,00	2 500,00	0,00	7 200,00	2 500,00
65438 31	150 000,00	110 900,00	0,00	7 500,00	900,00	8 400,00	0,00	103 400,00	8 400,00
65438 32	150 000,00	110 900,00	0,00	7 500,00	900,00	8 400,00	0,00	103 400,00	8 400,00
65438 33	200 000,00	147 800,00	0,00	10 000,00	1 200,00	11 200,00	0,00	137 800,00	11 200,00
65438 34	175 000,00	129 300,00	0,00	8 800,00	1 000,00	9 800,00	0,00	120 500,00	9 800,00
65438 35	250 000,00	182 700,00	0,00	11 400,00	3 600,00	15 000,00	0,00	171 300,00	15 000,00

Kontonummer Darlehensnr.	Ansatz	Darlehensgeber/Sitz des Gläubigers Aktenzahl	Verwendungszweck Genehmigungsdatum/-vermerk	Beschluss-Datum	Zinssatz	Währung	Laufzeit
65438 36	815000	Hypo NOE Landesbank für NOE und Wien AG/AT 466239003	Bankdarlehen, Kunst- und Erholungsraum Donaulände	03.03.2015	0,580%	EUR	01.01.2015 - 31.12.2025
65438 37	846200	Hypo NOE Landesbank für NOE und Wien AG/AT 466239100	Bankdarlehen, Haus des Miteinanders	03.03.2015	0,580%	EUR	01.01.2015 - 31.12.2025
65438 38	852000	Hypo NOE Landesbank für NOE und Wien AG/AT 466238309	Bankdarlehen, Deponie Sanierung	03.03.2015	1,993%	EUR	01.01.2015 - 31.12.2035
65438 39	211100	Hypo NOE Landesbank für NOE und Wien AG/AT 466252506	Bankdarlehen, Volksschule Tulln I	16.03.2016	1,240%	EUR	01.01.2016 - 31.12.2026
65438 40	269300	Hypo NOE Landesbank für NOE und Wien AG/AT 466252603	Bankdarlehen, Inline-Skater-Platz	16.03.2016	1,240%	EUR	01.01.2016 - 31.12.2026
65438 41	360000	Hypo NOE Landesbank für NOE und Wien AG/AT 466252700	Bankdarlehen, Virtuelles Heimatmuseum	16.03.2016	1,240%	EUR	01.01.2016 - 31.12.2026
65438 42	362000	Hypo NOE Landesbank für NOE und Wien AG/AT 466252808	Bankdarlehen, Restaurierung Kulturdenkmäler	16.03.2016	1,240%	EUR	01.01.2016 - 31.12.2026
65438 43	612000	Hypo NOE Landesbank für NOE und Wien AG/AT 466252905	Bankdarlehen, Verkehrsberuhigung Langenlebarn	16.03.2016	1,010%	EUR	01.01.2016 - 31.12.2036
65438 44	612200	Hypo NOE Landesbank für NOE und Wien AG/AT 466253006	Bankdarlehen, Bahn Lärmschutz	16.03.2016	1,010%	EUR	01.01.2016 - 31.12.2036
65438 45	612000	Hypo NOE Landesbank für NOE und Wien AG/AT 466253103	Bankdarlehen, Rad- und Wanderwege	16.03.2016	2,053%	EUR	01.01.2016 - 31.12.2036
65438 46	816000	Hypo NOE Landesbank für NOE und Wien AG/AT 466253200	Bankdarlehen, Straßenbeleuchtung Erneuerung	16.03.2016	2,053%	EUR	01.01.2016 - 31.12.2036
65438 47	817300	Hypo NOE Landesbank für NOE und Wien AG/AT 466253308	Bankdarlehen, Friedhöfe Erweiterungen	16.03.2016	1,010%	EUR	01.01.2016 - 31.12.2036
65438 48	820000	Hypo NOE Landesbank für NOE und Wien AG/AT 466253405	Bankdarlehen, Bauhof	16.03.2016	1,240%	EUR	01.01.2016 - 31.12.2026

**1.4.2. ... von Finanzunternehmen im Ausland****1.5. ... von Sonstigen****Zwischensumme****2. Finanzschulden für den laufenden Aufwand****2.1. ... von Trägern des öffentlichen Rechts****2.1.1. ... von Bund, Bundesfonds, Bundeskammern**

Kontonummer Darlehensnr.	Darlehenshöhe Gesamt	Buchwert 31.12.2021	Zugang	Tilgung	Zinsen	Summe Schuldendienst	Schuldendienst- ersätze	Buchwert 31.12.2022	Netto Schuldendienst
65438 36	90 000,00	40 200,00	0,00	10 000,00	200,00	10 200,00	0,00	30 200,00	10 200,00
65438 37	20 000,00	8 900,00	0,00	2 200,00	100,00	2 300,00	0,00	6 700,00	2 300,00
65438 38	240 000,00	175 400,00	0,00	11 000,00	3 500,00	14 500,00	0,00	164 400,00	14 500,00
65438 39	50 000,00	27 800,00	0,00	5 400,00	300,00	5 700,00	0,00	22 400,00	5 700,00
65438 40	40 000,00	22 300,00	0,00	4 300,00	300,00	4 600,00	0,00	18 000,00	4 600,00
65438 41	150 000,00	83 500,00	0,00	16 300,00	1 000,00	17 300,00	0,00	67 200,00	17 300,00
65438 42	50 000,00	27 800,00	0,00	5 400,00	300,00	5 700,00	0,00	22 400,00	5 700,00
65438 43	200 000,00	158 200,00	0,00	9 800,00	1 600,00	11 400,00	0,00	148 400,00	11 400,00
65438 44	100 000,00	79 100,00	0,00	4 900,00	800,00	5 700,00	0,00	74 200,00	5 700,00
65438 45	250 000,00	194 900,00	0,00	11 200,00	4 000,00	15 200,00	0,00	183 700,00	15 200,00
65438 46	310 000,00	241 700,00	0,00	13 900,00	5 000,00	18 900,00	0,00	227 800,00	18 900,00
65438 47	180 000,00	142 400,00	0,00	8 800,00	1 400,00	10 200,00	0,00	133 600,00	10 200,00
65438 48	94 000,00	52 300,00	0,00	10 200,00	600,00	10 800,00	0,00	42 100,00	10 800,00
		<b>56 163 300,00</b>	<b>4 973 700,00</b>	<b>4 442 900,00</b>	<b>555 700,00</b>	<b>4 998 600,00</b>	<b>172 700,00</b>	<b>56 694 100,00</b>	<b>4 825 900,00</b>

Kontonummer Darlehensnr.	Ansatz	Darlehensgeber/Sitz des Gläubigers Aktenzahl	Verwendungszweck Genehmigungsdatum/-vermerk	Beschluss- Datum	Zinssatz	Währung	Laufzeit
2.1.2.		... von Ländern, Landesfonds, Landeskammern					
2.1.3.		... von Gemeinden, Gemeindeverbänden, Gemeindefonds					
2.1.4.		... von Sozialversicherungsträgern					
2.1.5.		... von sonstigen Trägern des öffentlichen Rechts					
2.2.		... von Beteiligungen der Gebietskörperschaft (ohne Finanzunternehmungen)					
2.3.		... von Unternehmen (ohne Beteiligungen und ohne Finanzunternehmungen)					
2.4.		... von Finanzunternehmen					
2.4.1.		... von Finanzunternehmen im Inland					
2.4.2.		... von Finanzunternehmen im Ausland					
2.5.		... von Sonstigen					

Zwischensumme

SUMME (1 und 2)

Davon ohne A85-89

Davon A85-89

Kontonummer Darlehensnr.	Darlehenshöhe Gesamt	Buchwert 31.12.2021	Zugang	Tilgung	Zinsen	Summe Schuldendienst	Schuldendienst- ersätze	Buchwert 31.12.2022	Netto Schuldendienst
		0,00	0,00	0,00	0,00	0,00	0,00	0,00	0,00
		56 163 300,00	4 973 700,00	4 442 900,00	555 700,00	4 998 600,00	172 700,00	56 694 100,00	4 825 900,00
		30 933 800,00	3 553 700,00	2 567 900,00	342 900,00	2 910 800,00	119 100,00	31 919 600,00	2 791 700,00
		25 229 500,00	1 420 000,00	1 875 000,00	212 800,00	2 087 800,00	53 600,00	24 774 500,00	2 034 200,00



Nachweis über hausinterne Vergütungen (Anlage 6f)





Gruppenebene	Erträge	Aufwendungen
0 Vertretungskörper und allgemeine Verwaltung	0,00	50 600,00
1 Öffentliche Ordnung und Sicherheit	0,00	89 000,00
2 Unterricht, Erziehung, Sport und Wissenschaft	0,00	252 200,00
3 Kunst, Kultur und Kultus	0,00	200 500,00
4 Soziale Wohlfahrt und Wohnbauförderung	0,00	8 400,00
5 Gesundheit	0,00	26 400,00
6 Straßen- und Wasserbau, Verkehr	0,00	1 263 700,00
7 Wirtschaftsförderung	0,00	71 300,00
8 Dienstleistungen	4 492 800,00	2 588 300,00
9 Finanzwirtschaft	0,00	1 000,00
<b>Summe</b>	<b>4 492 800,00</b>	<b>4 551 400,00</b>



MFP - Ergebnishaushalt Gesamt 1. und 2. Ebene  
- interne Vergütungen enthalten



MVAG	Mittelverwendungs- und aufbringungsgruppen (1. und 2. Ebene)	VA 2022	Plan 2023	Plan 2024	Plan 2025	Plan 2026
<b>211</b>	<b>Erträge aus der operativen Verwaltungstätigkeit</b>	<b>59 453 600,00</b>	<b>51 728 700,00</b>	<b>52 408 400,00</b>	<b>53 129 800,00</b>	<b>53 724 100,00</b>
2111	Erträge aus eigenen Abgaben	10 164 500,00	10 374 500,00	10 786 500,00	11 287 500,00	11 687 500,00
2112	Erträge aus Ertragsanteilen	18 121 000,00	18 500 000,00	19 000 000,00	19 500 000,00	20 000 000,00
2113	Erträge aus Gebühren	7 595 900,00	7 648 400,00	7 710 900,00	7 690 900,00	7 690 900,00
2114	Erträge aus Leistungen	12 137 000,00	7 848 500,00	7 967 100,00	8 030 700,00	8 119 000,00
2115	Erträge aus Besitz und wirtschaftlicher Tätigkeit	2 831 000,00	2 848 700,00	2 849 700,00	2 844 200,00	2 844 000,00
2116	Erträge aus Veräußerung und sonstige Erträge	8 258 500,00	4 163 300,00	3 748 900,00	3 431 200,00	3 037 400,00
2117	Nicht finanzierungswirksame operative Erträge	345 700,00	345 300,00	345 300,00	345 300,00	345 300,00
<b>212</b>	<b>Erträge aus Transfers</b>	<b>3 865 900,00</b>	<b>3 644 500,00</b>	<b>3 608 700,00</b>	<b>3 493 200,00</b>	<b>3 447 800,00</b>
2121	Transferertrag von Trägern des öffentlichen Rechts	1 778 000,00	1 578 500,00	1 578 600,00	1 492 100,00	1 477 200,00
2122	Transferertrag von Beteiligungen	0,00	0,00	0,00	0,00	0,00
2123	Transferertrag von Unternehmen (mit Finanzunternehmen)	30 000,00	30 000,00	30 000,00	30 000,00	30 000,00
2124	Transferertrag von Haushalten und Organisationen ohne Erwerbscharakter	925 300,00	935 300,00	935 300,00	935 300,00	935 300,00
2125	Transferertrag vom Ausland	0,00	0,00	0,00	0,00	0,00
2126	Investitions- und Tilgungszuschüsse zwischen Unternehmungen und Betrieben der Gebietskörperschaft und der Gebietskörperschaft	0,00	0,00	0,00	0,00	0,00
2127	Nicht finanzierungswirksamer Transferertrag	1 132 600,00	1 100 700,00	1 064 800,00	1 035 800,00	1 005 300,00
<b>213</b>	<b>Finanzerträge</b>	<b>2 000,00</b>	<b>2 000,00</b>	<b>2 000,00</b>	<b>2 000,00</b>	<b>2 000,00</b>
2131	Erträge aus Zinsen	2 000,00	2 000,00	2 000,00	2 000,00	2 000,00
2132	Erträge aus Zinsen aus derivativen Finanzinstrumenten ohne Grundgeschäft	0,00	0,00	0,00	0,00	0,00
2133	Erträge aus Gewinnentnahmen von marktbestimmten Betrieben	0,00	0,00	0,00	0,00	0,00
2134	Sonstige Finanzerträge	0,00	0,00	0,00	0,00	0,00
2135	Erträge aus Dividenden/Gewinnausschüttungen	0,00	0,00	0,00	0,00	0,00
2136	Sonstige nicht finanzierungswirksame Finanzerträge	0,00	0,00	0,00	0,00	0,00
<b>21</b>	<b>Summe Erträge</b>	<b>63 321 500,00</b>	<b>55 375 200,00</b>	<b>56 019 100,00</b>	<b>56 625 000,00</b>	<b>57 173 900,00</b>
<b>221</b>	<b>Personalaufwand</b>	<b>13 888 600,00</b>	<b>14 130 500,00</b>	<b>14 379 400,00</b>	<b>14 632 100,00</b>	<b>14 891 400,00</b>
2211	Personalaufwand (Bezüge, Nebengeb., Mehrleistungen)	10 941 900,00	11 137 300,00	11 336 800,00	11 540 800,00	11 749 200,00
2212	Gesetzlicher und freiwilliger Sozialaufwand	2 650 600,00	2 697 100,00	2 746 500,00	2 795 200,00	2 846 100,00
2213	Sonstiger Personalaufwand	0,00	0,00	0,00	0,00	0,00
2214	Nicht finanzierungswirksamer Personalaufwand	296 100,00	296 100,00	296 100,00	296 100,00	296 100,00
<b>222</b>	<b>Sachaufwand (ohne Transferaufwand)</b>	<b>31 630 400,00</b>	<b>27 455 800,00</b>	<b>27 341 000,00</b>	<b>27 162 400,00</b>	<b>27 188 300,00</b>
2221	Gebrauchs- und Verbrauchsgüter, Handelswaren	1 262 000,00	1 271 200,00	1 284 500,00	1 313 000,00	1 309 800,00
2222	Verwaltungs- und Betriebsaufwand	2 218 900,00	2 220 900,00	2 232 700,00	2 234 100,00	2 224 600,00

MVAG	Mittelverwendungs- und aufbringungsgruppen (1. und 2. Ebene)	VA 2022	Plan 2023	Plan 2024	Plan 2025	Plan 2026
2223	Leasing- und Mietaufwand	1 688 500,00	1 536 900,00	1 543 900,00	1 549 900,00	1 551 400,00
2224	Instandhaltung	3 649 800,00	3 617 200,00	3 668 500,00	3 625 200,00	3 646 500,00
2225	Sonstiger Sachaufwand	15 514 900,00	11 158 200,00	11 477 600,00	11 416 000,00	11 500 200,00
2226	Nicht finanzierungswirksamer Sachaufwand	7 296 300,00	7 651 400,00	7 133 800,00	7 024 200,00	6 955 800,00
<b>223</b>	<b>Transferaufwand (laufende Transfers und Kapitaltransfers)</b>	<b>12 628 600,00</b>	<b>13 086 100,00</b>	<b>13 429 700,00</b>	<b>13 733 500,00</b>	<b>14 010 500,00</b>
2231	Transferaufwand an Träger des öffentlichen Rechts	10 891 000,00	11 371 500,00	11 703 500,00	11 991 000,00	12 272 000,00
2232	Transferaufwand an Beteiligungen	300 000,00	300 000,00	300 000,00	300 000,00	300 000,00
2233	Transferaufwand an Unternehmen (mit Finanzunternehmen)	470 600,00	472 600,00	473 600,00	484 600,00	485 600,00
2234	Transferaufwand an Haushalte und Organisationen ohne Erwerbscharakter	967 000,00	942 000,00	952 600,00	957 900,00	952 900,00
2235	Transferaufwand an das Ausland	0,00	0,00	0,00	0,00	0,00
2236	Investitions- und Tilgungszuschüsse zwischen Unternehmungen und Betrieben der Gebietskörperschaft und der Gebietskörperschaft	0,00	0,00	0,00	0,00	0,00
2237	Nicht finanzierungswirksamer Transferaufwand	0,00	0,00	0,00	0,00	0,00
<b>224</b>	<b>Finanzaufwand</b>	<b>591 700,00</b>	<b>621 000,00</b>	<b>692 100,00</b>	<b>722 800,00</b>	<b>738 800,00</b>
2241	Zinsen aus Finanzschulden, Finanzierungsleasing, Forderungskauf und derivativen Finanzinstrumenten mit Grundgeschäft	555 800,00	595 100,00	666 200,00	696 900,00	712 900,00
2242	Zinsen und sonstige Aufwendungen aus derivativen Finanzinstrumenten ohne Grundgeschäft	0,00	0,00	0,00	0,00	0,00
2243	Gewinnentnahmen von Unternehmungen und marktbestimmten Betrieben der Gebietskörperschaft (innerhalb der Gebietskörperschaft)	0,00	0,00	0,00	0,00	0,00
2244	Sonstiger Finanzaufwand	35 900,00	25 900,00	25 900,00	25 900,00	25 900,00
2245	Nicht finanzierungswirksamer Finanzaufwand	0,00	0,00	0,00	0,00	0,00
<b>22</b>	<b>Summe Aufwendungen</b>	<b>58 739 300,00</b>	<b>55 293 400,00</b>	<b>55 842 200,00</b>	<b>56 250 800,00</b>	<b>56 829 000,00</b>
<b>SA0</b>	<b>Saldo (0) Nettoergebnis (21 - 22)</b>	<b>4 582 200,00</b>	<b>81 800,00</b>	<b>176 900,00</b>	<b>374 200,00</b>	<b>344 900,00</b>
<b>230</b>	<b>Entnahmen von Haushaltsrücklagen</b>	<b>0,00</b>	<b>0,00</b>	<b>0,00</b>	<b>0,00</b>	<b>0,00</b>
2301	Entnahmen von Haushaltsrücklagen	0,00	0,00	0,00	0,00	0,00
<b>240</b>	<b>Zuweisung an Haushaltsrücklagen</b>	<b>0,00</b>	<b>0,00</b>	<b>0,00</b>	<b>0,00</b>	<b>0,00</b>
2401	Zuweisung an Haushaltsrücklagen	0,00	0,00	0,00	0,00	0,00
<b>23</b>	<b>Summe Haushaltsrücklagen</b>	<b>0,00</b>	<b>0,00</b>	<b>0,00</b>	<b>0,00</b>	<b>0,00</b>
<b>SA00</b>	<b>Nettoergebnis nach Zuweisung und Entnahmen von Haushaltsrücklagen (Saldo 0 +/- SU23)</b>	<b>4 582 200,00</b>	<b>81 800,00</b>	<b>176 900,00</b>	<b>374 200,00</b>	<b>344 900,00</b>

MFP - Finanzierungshaushalt Gesamt 1. und 2. Ebene  
- interne Vergütungen enthalten





MVAG	Mittelverwendungs- und aufbringungsgruppen (1. und 2. Ebene)	VA 2022	Plan 2023	Plan 2024	Plan 2025	Plan 2026
<b>311</b>	<b>Einzahlungen aus der operativen Verwaltungstätigkeit</b>	<b>57 736 900,00</b>	<b>51 007 400,00</b>	<b>51 757 100,00</b>	<b>52 478 500,00</b>	<b>53 072 800,00</b>
3111	Einzahlungen aus eigenen Abgaben	10 164 500,00	10 374 500,00	10 786 500,00	11 287 500,00	11 687 500,00
3112	Einzahlungen aus Ertragsanteilen	18 121 000,00	18 500 000,00	19 000 000,00	19 500 000,00	20 000 000,00
3113	Einzahlungen aus Gebühren	7 595 900,00	7 648 400,00	7 710 900,00	7 690 900,00	7 690 900,00
3114	Einzahlungen aus Leistungen	12 137 000,00	7 848 500,00	7 967 100,00	8 030 700,00	8 119 000,00
3115	Einzahlungen aus Besitz und wirtschaftlicher Tätigkeit	2 831 000,00	2 848 700,00	2 849 700,00	2 844 200,00	2 844 000,00
3116	Einzahlungen aus Veräußerung von geringwertigen Wirtschaftsgütern (GWG) und sonstige Einzahlungen	6 887 500,00	3 787 300,00	3 442 900,00	3 125 200,00	2 731 400,00
<b>312</b>	<b>Einzahlungen aus Transfers (ohne Kapitaltransfers)</b>	<b>2 733 300,00</b>	<b>2 543 800,00</b>	<b>2 543 900,00</b>	<b>2 457 400,00</b>	<b>2 442 500,00</b>
3121	Transferzahlungen von Trägern des öffentlichen Rechts	1 778 000,00	1 578 500,00	1 578 600,00	1 492 100,00	1 477 200,00
3122	Transferzahlungen von Beteiligungen	0,00	0,00	0,00	0,00	0,00
3123	Transferzahlungen von Unternehmen (inkl. Finanzunternehmen)	30 000,00	30 000,00	30 000,00	30 000,00	30 000,00
3124	Transferzahlungen von Haushalte und Organisationen ohne Erwerbscharakter	925 300,00	935 300,00	935 300,00	935 300,00	935 300,00
3125	Transferzahlungen vom Ausland	0,00	0,00	0,00	0,00	0,00
3126	Investitions- und Tilgungszuschüsse zwischen Unternehmungen und Betrieben der Gebietskörperschaft und der Gebietskörperschaft	0,00	0,00	0,00	0,00	0,00
<b>313</b>	<b>Einzahlungen aus Finanzerträgen</b>	<b>2 000,00</b>	<b>2 000,00</b>	<b>2 000,00</b>	<b>2 000,00</b>	<b>2 000,00</b>
3131	Einzahlungen aus Zinserträgen	2 000,00	2 000,00	2 000,00	2 000,00	2 000,00
3133	Einzahlungen aus Gewinnentnahmen von marktbestimmten Betrieben	0,00	0,00	0,00	0,00	0,00
3134	Sonstige Einzahlungen aus Finanzerträgen	0,00	0,00	0,00	0,00	0,00
3135	Einzahlungen aus Dividenden/Gewinnausschüttungen	0,00	0,00	0,00	0,00	0,00
<b>31</b>	<b>Summe Einzahlungen operative Gebarung</b>	<b>60 472 200,00</b>	<b>53 553 200,00</b>	<b>54 303 000,00</b>	<b>54 937 900,00</b>	<b>55 517 300,00</b>
<b>321</b>	<b>Auszahlungen aus Personalaufwand</b>	<b>13 592 500,00</b>	<b>13 834 400,00</b>	<b>14 083 300,00</b>	<b>14 336 000,00</b>	<b>14 595 300,00</b>
3211	Auszahlungen für Personalaufwand Bezüge, Nebengebühren, und Mehrleistungsvergütungen)	10 941 900,00	11 137 300,00	11 336 800,00	11 540 800,00	11 749 200,00
3212	Auszahlungen für gesetzliche und freiwillige Sozialaufwendungen	2 650 600,00	2 697 100,00	2 746 500,00	2 795 200,00	2 846 100,00
3213	Auszahlungen aus sonstigem Personalaufwand	0,00	0,00	0,00	0,00	0,00
<b>322</b>	<b>Auszahlungen aus Sachaufwand (ohne Transferaufwand)</b>	<b>24 334 100,00</b>	<b>19 804 400,00</b>	<b>20 207 200,00</b>	<b>20 138 200,00</b>	<b>20 232 500,00</b>
3221	Auszahlungen für Gebrauchs- und Verbrauchsgüter, Handelswaren	1 262 000,00	1 271 200,00	1 284 500,00	1 313 000,00	1 309 800,00
3222	Auszahlungen für Verwaltungs- und Betriebsaufwand	2 218 900,00	2 220 900,00	2 232 700,00	2 234 100,00	2 224 600,00
3223	Auszahlungen für Leasing- und Mietaufwand	1 688 500,00	1 536 900,00	1 543 900,00	1 549 900,00	1 551 400,00
3224	Auszahlungen für Instandhaltung	3 649 800,00	3 617 200,00	3 668 500,00	3 625 200,00	3 646 500,00
3225	Sonstige Auszahlungen aus Sachaufwand	15 514 900,00	11 158 200,00	11 477 600,00	11 416 000,00	11 500 200,00
<b>323</b>	<b>Auszahlungen aus Transfers (ohne Kapitaltransfers)</b>	<b>12 274 000,00</b>	<b>12 736 500,00</b>	<b>13 079 100,00</b>	<b>13 382 900,00</b>	<b>13 659 900,00</b>
3231	Transferzahlungen an Träger des öffentlichen Rechts	10 872 000,00	11 352 500,00	11 683 500,00	11 971 000,00	12 252 000,00
3232	Transferzahlungen an Beteiligungen	0,00	0,00	0,00	0,00	0,00

MVAG	Mittelverwendungs- und aufbringungsgruppen (1. und 2. Ebene)	VA 2022	Plan 2023	Plan 2024	Plan 2025	Plan 2026
3233	Transferzahlungen an Unternehmen (inkl. Finanzunternehmen)	450 500,00	452 500,00	453 500,00	464 500,00	465 500,00
3234	Transferzahlungen an Haushalte und Organisationen ohne Erwerbscharakter	951 500,00	931 500,00	942 100,00	947 400,00	942 400,00
3235	Transferzahlungen an das Ausland	0,00	0,00	0,00	0,00	0,00
3236	Investitions- und Tilgungszuschüsse zwischen Unternehmungen und Betrieben der Gebietskörperschaft und der Gebietskörperschaft	0,00	0,00	0,00	0,00	0,00
<b>324</b>	<b>Auszahlungen aus Finanzaufwand</b>	<b>591 700,00</b>	<b>621 000,00</b>	<b>692 100,00</b>	<b>722 800,00</b>	<b>738 800,00</b>
3241	Auszahlungen für Zinsaufwand, für Finanzierungsleasing, für Forderungskauf, für Finanzschulden und derivative Finanzinstrumente mit Grundgeschäft	555 800,00	595 100,00	666 200,00	696 900,00	712 900,00
3242	Auszahlungen für Zinsen aus derivativen Finanzinstrumenten ohne Grundgeschäft	0,00	0,00	0,00	0,00	0,00
3243	Auszahlung aus Gewinnentnahmen von marktbestimmten Betrieben	0,00	0,00	0,00	0,00	0,00
3244	Sonstige Auszahlungen aus Finanzaufwendungen	35 900,00	25 900,00	25 900,00	25 900,00	25 900,00
<b>32</b>	<b>Summe Auszahlungen operative Gebarung</b>	<b>50 792 300,00</b>	<b>46 996 300,00</b>	<b>48 061 700,00</b>	<b>48 579 900,00</b>	<b>49 226 500,00</b>
<b>SA1</b>	<b>Saldo (1) Geldfluss aus der Operativen Gebarung (31 – 32)</b>	<b>9 679 900,00</b>	<b>6 556 900,00</b>	<b>6 241 300,00</b>	<b>6 358 000,00</b>	<b>6 290 800,00</b>
<b>331</b>	<b>Einzahlungen aus der Investitionstätigkeit</b>	<b>1 371 000,00</b>	<b>376 000,00</b>	<b>306 000,00</b>	<b>306 000,00</b>	<b>306 000,00</b>
3311	Einzahlungen aus der Veräußerung von immateriellem Vermögen	0,00	0,00	0,00	0,00	0,00
3312	Einzahlungen aus der Veräußerung von Grundstücken und Grundstückeinrichtungen	360 000,00	300 000,00	300 000,00	300 000,00	300 000,00
3313	Einzahlungen aus der Veräußerung von Gebäuden und Bauten	991 000,00	6 000,00	6 000,00	6 000,00	6 000,00
3314	Einzahlungen aus der Veräußerung von technischen Anlagen, Fahrzeuge und Maschinen	20 000,00	70 000,00	0,00	0,00	0,00
3315	Einzahlungen aus der Veräußerung von Amts-, Betriebs- und Geschäftsausstattung	0,00	0,00	0,00	0,00	0,00
3316	Einzahlungen aus der Veräußerung von Kulturgütern	0,00	0,00	0,00	0,00	0,00
3317	Einzahlungen aus der Veräußerung von Beteiligungen	0,00	0,00	0,00	0,00	0,00
<b>332</b>	<b>Einzahlungen aus der Rückzahlung von Darlehen sowie gewährten Vorschüssen</b>	<b>6 200,00</b>	<b>6 300,00</b>	<b>6 400,00</b>	<b>6 500,00</b>	<b>6 700,00</b>
3321	Einzahlungen aus Darlehen an Träger des öffentlichen Rechts	0,00	0,00	0,00	0,00	0,00
3322	Einzahlungen aus Darlehen an Beteiligungen	0,00	0,00	0,00	0,00	0,00
3323	Einzahlungen aus Darlehen an Unternehmen und Haushalte	0,00	0,00	0,00	0,00	0,00
3325	Einzahlungen aus Vorschüssen und Anzahlungen	6 200,00	6 300,00	6 400,00	6 500,00	6 700,00
<b>333</b>	<b>Einzahlungen aus Kapitaltransfers</b>	<b>629 600,00</b>	<b>1 779 500,00</b>	<b>580 400,00</b>	<b>454 000,00</b>	<b>440 600,00</b>
3331	Kapitaltransferzahlungen von Trägern des öffentlichen Rechts	410 000,00	1 559 900,00	360 800,00	234 400,00	221 000,00
3332	Kapitaltransferzahlungen von Beteiligungen	0,00	0,00	0,00	0,00	0,00
3333	Kapitaltransferzahlungen von Unternehmen	0,00	0,00	0,00	0,00	0,00
3334	Kapitaltransferzahlungen von Haushalten und Organisationen ohne Erwerbscharakter	219 600,00	219 600,00	219 600,00	219 600,00	219 600,00
3335	Kapitaltransferzahlungen vom Ausland	0,00	0,00	0,00	0,00	0,00
<b>33</b>	<b>Summe Einzahlungen investive Gebarung</b>	<b>2 006 800,00</b>	<b>2 161 800,00</b>	<b>892 800,00</b>	<b>766 500,00</b>	<b>753 300,00</b>
<b>341</b>	<b>Auszahlungen aus der Investitionstätigkeit</b>	<b>11 592 800,00</b>	<b>11 504 600,00</b>	<b>6 975 600,00</b>	<b>5 931 300,00</b>	<b>4 416 600,00</b>

MVAG	Mittelverwendungs- und aufbringungsgruppen (1. und 2. Ebene)	VA 2022	Plan 2023	Plan 2024	Plan 2025	Plan 2026
3411	Auszahlungen für den Erwerb von immateriellem Vermögen	388 000,00	0,00	0,00	0,00	0,00
3412	Auszahlungen für den Erwerb von Grundstücken und Grundstückseinrichtungen	8 156 500,00	6 967 000,00	5 208 500,00	5 175 000,00	3 675 000,00
3413	Auszahlungen für den Erwerb von Gebäuden und Bauten	924 700,00	536 000,00	66 000,00	36 000,00	36 000,00
3414	Auszahlungen für den Erwerb von technischen Anlagen, Fahrzeuge und Maschinen	522 800,00	1 494 200,00	849 600,00	516 000,00	500 400,00
3415	Auszahlungen für den Erwerb von Amts-, Betriebs- und Geschäftsausstattung	239 700,00	256 300,00	200 400,00	203 200,00	204 100,00
3416	Auszahlungen für den Erwerb von Kulturgütern	1 100,00	1 100,00	1 100,00	1 100,00	1 100,00
3417	Auszahlungen für den Erwerb von Beteiligungen	1 360 000,00	2 250 000,00	650 000,00	0,00	0,00
<b>342</b>	<b>Auszahlungen von gewährten Darlehen sowie gewährten Vorschüssen</b>	<b>7 000,00</b>	<b>7 000,00</b>	<b>8 000,00</b>	<b>8 000,00</b>	<b>8 000,00</b>
3421	Auszahlung von Darlehen an Träger des öffentlichen Rechts	0,00	0,00	0,00	0,00	0,00
3422	Auszahlung von Darlehen an Beteiligungen	0,00	0,00	0,00	0,00	0,00
3423	Auszahlung von Darlehen an Unternehmen und Haushalte	0,00	0,00	0,00	0,00	0,00
3425	Auszahlungen von Vorschüssen und Anzahlungen	7 000,00	7 000,00	8 000,00	8 000,00	8 000,00
<b>343</b>	<b>Auszahlungen aus Kapitaltransfers</b>	<b>354 600,00</b>	<b>349 600,00</b>	<b>350 600,00</b>	<b>350 600,00</b>	<b>350 600,00</b>
3431	Kapitaltransferzahlungen an Träger des öffentlichen Rechts	19 000,00	19 000,00	20 000,00	20 000,00	20 000,00
3432	Kapitaltransferzahlungen an Beteiligungen	300 000,00	300 000,00	300 000,00	300 000,00	300 000,00
3433	Kapitaltransferzahlungen an Unternehmen (Finanzunternehmen)	20 100,00	20 100,00	20 100,00	20 100,00	20 100,00
3434	Kapitaltransferzahlungen an Haushalte und Organisationen ohne Erwerbscharakter	15 500,00	10 500,00	10 500,00	10 500,00	10 500,00
3435	Kapitaltransferzahlungen an das Ausland	0,00	0,00	0,00	0,00	0,00
<b>34</b>	<b>Summe Auszahlungen investive Gebarung</b>	<b>11 954 400,00</b>	<b>11 861 200,00</b>	<b>7 334 200,00</b>	<b>6 289 900,00</b>	<b>4 775 200,00</b>
<b>SA2</b>	<b>Saldo (2) Geldfluss aus der Investiven Gebarung (33 – 34)</b>	<b>-9 947 600,00</b>	<b>-9 699 400,00</b>	<b>-6 441 400,00</b>	<b>-5 523 400,00</b>	<b>-4 021 900,00</b>
<b>SA3</b>	<b>Saldo (3) Nettofinanzierungssaldo (Saldo 1 + Saldo 2)</b>	<b>-267 700,00</b>	<b>-3 142 500,00</b>	<b>-200 100,00</b>	<b>834 600,00</b>	<b>2 268 900,00</b>
<b>351</b>	<b>Einzahlungen aus der Aufnahme von Finanzschulden</b>	<b>4 973 700,00</b>	<b>7 580 000,00</b>	<b>4 827 000,00</b>	<b>4 075 000,00</b>	<b>2 575 000,00</b>
3511	Einzahlungen aus empfangenen Darlehen von öffentlichen Körperschaften und Rechtsträgern	0,00	0,00	0,00	0,00	0,00
3512	Einzahlungen aus empfangenen Darlehen von Beteiligungen	0,00	0,00	0,00	0,00	0,00
3513	Einzahlungen aus empfangenen Darlehen von Unternehmen und privaten Haushalten	0,00	0,00	0,00	0,00	0,00
3514	Einzahlungen aus Finanzschulden (Finanzunternehmen)	4 973 700,00	7 580 000,00	4 827 000,00	4 075 000,00	2 575 000,00
<b>353</b>	<b>Einzahlungen infolge eines Kapitaltausch bei derivativen Finanzinstrumenten mit Grundgeschäft</b>	<b>0,00</b>	<b>0,00</b>	<b>0,00</b>	<b>0,00</b>	<b>0,00</b>
3530	Einzahlungen infolge eines Kapitaltausch bei derivativen Finanzinstrumenten mit Grundgeschäft	0,00	0,00	0,00	0,00	0,00
<b>355</b>	<b>Einzahlungen aus dem Abgang von Finanzinstrumenten</b>	<b>0,00</b>	<b>0,00</b>	<b>0,00</b>	<b>0,00</b>	<b>0,00</b>
3550	Einzahlungen aus dem Abgang von Finanzinstrumenten	0,00	0,00	0,00	0,00	0,00
<b>35</b>	<b>Summe Einzahlungen aus der Finanzierungstätigkeit</b>	<b>4 973 700,00</b>	<b>7 580 000,00</b>	<b>4 827 000,00</b>	<b>4 075 000,00</b>	<b>2 575 000,00</b>

MVAG	Mittelverwendungs- und aufbringungsgruppen (1. und 2. Ebene)	VA 2022	Plan 2023	Plan 2024	Plan 2025	Plan 2026
<b>361</b>	<b>Auszahlungen aus der Tilgung von Finanzschulden</b>	<b>4 442 900,00</b>	<b>4 346 900,00</b>	<b>4 282 300,00</b>	<b>4 477 800,00</b>	<b>4 343 300,00</b>
3611	Auszahlungen aus empfangenen Darlehen von öffentlichen Körperschaften und Rechtsträgern	102 500,00	19 700,00	20 000,00	20 100,00	43 700,00
3612	Auszahlungen aus empfangenen Darlehen von Beteiligungen	0,00	0,00	0,00	0,00	0,00
3613	Auszahlungen aus empfangenen Darlehen von Unternehmen und privaten Haushalten	0,00	0,00	0,00	0,00	0,00
3614	Auszahlungen aus Finanzschulden	4 340 400,00	4 327 200,00	4 262 300,00	4 457 700,00	4 299 600,00
3615	Auszahlung aus der Rückzahlung von Leasingverbindlichkeiten	0,00	0,00	0,00	0,00	0,00
<b>363</b>	<b>Auszahlungen infolge eines Kapitaltausch bei derivativen Finanzinstrumenten mit Grundgeschäft</b>	<b>0,00</b>	<b>0,00</b>	<b>0,00</b>	<b>0,00</b>	<b>0,00</b>
3630	Auszahlungen infolge eines Kapitaltausch bei derivativen Finanzinstrumenten mit Grundgeschäft	0,00	0,00	0,00	0,00	0,00
<b>365</b>	<b>Auszahlungen für den Erwerb von Finanzinstrumenten</b>	<b>0,00</b>	<b>0,00</b>	<b>0,00</b>	<b>0,00</b>	<b>0,00</b>
3650	Auszahlungen für den Erwerb von Finanzinstrumenten	0,00	0,00	0,00	0,00	0,00
<b>36</b>	<b>Summe Auszahlungen aus der Finanzierungstätigkeit</b>	<b>4 442 900,00</b>	<b>4 346 900,00</b>	<b>4 282 300,00</b>	<b>4 477 800,00</b>	<b>4 343 300,00</b>
<b>SA4</b>	<b>Saldo (4) Geldfluss aus der Finanzierungstätigkeit (35 – 36)</b>	<b>530 800,00</b>	<b>3 233 100,00</b>	<b>544 700,00</b>	<b>-402 800,00</b>	<b>-1 768 300,00</b>
<b>SA5</b>	<b>Saldo (5) Geldfluss aus der voranschlagswirksamen Gebarung (Saldo 3 + Saldo 4)</b>	<b>263 100,00</b>	<b>90 600,00</b>	<b>344 600,00</b>	<b>431 800,00</b>	<b>500 600,00</b>

Haushaltspotential (aufbauend auf der Ergebnisrechnung)



## Voranschlag 2022

Stadtgemeinde Tulln an der Donau

## Haushaltspotential (aufbauend auf der Ergebnisrechnung)

MVAG	Mittelverwendungs- und -aufbringungsgruppen	Mittelaufbringung	Mittelverwendung	Saldo
211	Erträge aus der operativen Verwaltungstätigkeit	59 453 600,00		
212	Erträge aus Transfers	3 865 900,00		
213	Finanzerträge	2 000,00		
Summe Erträge (SU 21)		<b>63 321 500,00</b>		
2117	Nicht finanzierungswirksame operative Erträge (Auflösung von Rückstellungen und Aktivierte Eigenleistungen)	-345 700,00		
2127	Nicht finanzierungswirksamer Transferertrag (Auflösung von Investitionszuschüssen)	-1 132 600,00		
2136	Sonstige nicht finanzierungswirksame Finanzerträge (Auflösung von RS Bewertung von Beteiligungen und aktiven Finanzinstrumenten)	0,00		
Nicht finanzwirksame Erträge		<b>-1 478 300,00</b>		
Finanzwirksame Erträge		<b>61 843 200,00</b>		
221	Personalaufwand		13 888 600,00	
222	Sachaufwand (ohne Transferaufwand)		31 630 400,00	
223	Transferaufwand (laufende Transfers und Kapitaltransfers)		12 628 600,00	
224	Finanzaufwand		591 700,00	
Summe Aufwendungen (SU 22)			<b>58 739 300,00</b>	
2214	Nicht finanzierungswirksamer Personalaufwand (Dotierung RS für Abfertigungen, Jubiläum u. nicht konsumierte Urlaube)		-296 100,00	
2226	Nicht finanzierungswirksamer Sachaufwand (inkl. Abschreibungen, Dotierung von RS Prozess, ausstehende Rechnungen)		-7 296 300,00	
2237	Nicht finanzierungswirksamer Transferaufwand (Dotierungen von RS f. Pensionen)		0,00	
2245	Nicht finanzierungswirksamer Finanzaufwand (Wertberichtigungen zu Finanzinstrumenten, Aufwendungen aus der Bewertung von Beteiligungen)		0,00	
Nicht finanzwirksame Aufwendungen			<b>-7 592 400,00</b>	
Finanzwirksame Aufwendungen			<b>51 146 900,00</b>	
Finanzwirksames Ergebnis		<b>61 843 200,00</b>	<b>51 146 900,00</b>	<b>10 696 300,00</b>

## Voranschlag 2022

Stadtgemeinde Tulln an der Donau

## Haushaltspotential (aufbauend auf der Ergebnisrechnung)

MVAG	Mittelverwendungs- und -aufbringungsgruppen	Mittelaufbringung	Mittelverwendung	Saldo
332	Einzahlungen aus der Rückzahlung von Darlehen sowie gewährten Vorschüssen (ohne 3325 mit Projektcode - Anzahlungen)	6 200,00		
1141	Vorräte ( - Veränderung)	0,00		
1142	Gegebene Anzahlungen auf Vorräte ( - Veränderung)	0,00		
1540	Passive Rechnungsabgrenzung	0,00		
	Einzahlungen der Kontengruppe 000-089, die keinem Projekt mit Projektcode 1 zugeordnet sind	0,00		
	Einzahlungen der Kontengruppe 30, die keinem Projekt mit Projektcode 1 zugeordnet sind	344 600,00		
	- Erträge der Kontogruppe 80 mit Projektcode 1	0,00		
2301	Entnahmen von Rücklagen endfälliger Darlehen (Kontengruppe 893)	0,00		
Jährliche wiederkehrende Einzahlungen		<b>350 800,00</b>		
36	Auszahlungen aus der Finanzierungstätigkeit (ohne Projektcode 1)		4 442 900,00	
2401	Zuweisung an Rücklagen endfälliger Darlehen (Kontengruppe 793)		0,00	
342	Auszahlungen von gewährten Darlehen sowie gewährten Vorschüssen (ohne 3425 mit Projektcode - Anzahlungen)		7 000,00	
1141	Vorräte ( + Veränderung)		0,00	
1142	Gegebene Anzahlungen auf Vorräte ( + Veränderung)		0,00	
1170	Aktive Rechnungsabgrenzung		0,00	
	Auszahlungen (Investitionen) der Kontengruppe 000-083, die keinem Projekt mit Projektcode 1 zugeordnet sind		2 968 800,00	
Jährliche wiederkehrende Auszahlungen			<b>7 418 700,00</b>	
	Kontengruppe 871, KT der Ergebnisrechnung, mit Projektcode (BZ)	-100 000,00		
Summe Kapitaltransfers der Ergebnisrechnung		<b>-100 000,00</b>		
Jährliches Haushaltspotential		<b>62 094 000,00</b>	<b>58 565 600,00</b>	<b>3 528 400,00</b>
	Jährliches Haushaltspotential	3 528 400,00		
	kumuliertes Haushaltspotential zum 31.12.2021 (Vorjahr)	1 100 000,00		
Verfügbares Haushaltspotential		<b>4 628 400,00</b>		



**Voranschlag 2022**

Stadtgemeinde Tulln an der Donau

**Haushaltspotential (aufbauend auf der Ergebnisrechnung)**

MVAG	Mittelverwendungs- und -aufbringungsgruppen	Mittelaufbringung	Mittelverwendung	Saldo
informativ	im verfügbaren Haushaltspotential enthaltene Bedarfszuweisungen zur Liquiditätssteigerung aus Kontogruppe 871, KT der Ergebnisrechnung ohne Projektcode	0,00		
informativ	tatsächlicher Liquiditätsbedarf ohne Rücklagenauflösung (Abgang)	4 628 400,00		
2401	Zuweisung an Haushaltsrücklagen (Kontengruppe 794)		0,00	
2401	Zuweisung an Haushaltsrücklagen (Kontengruppe 795)		0,00	
Jährliche Aufwände für Rücklagen			<b>0,00</b>	
2301	Entnahmen von Haushaltsrücklagen (Kontengruppe 894)	0,00		
2301	Entnahmen von Haushaltsrücklagen (Kontengruppe 895)	0,00		
Jährliche RL-Erträge f. Investitionen (finanzw.)		<b>0,00</b>		
Endbestand kumuliertes Haushaltspotential		<b>4 628 400,00</b>	<b>0,00</b>	<b>4 628 400,00</b>
- Zuweisungen und Umbuchungen an investive Vorhaben				
+ Rückführungen und Umbuchungen von investiven Vorhaben				
Endstand kumuliertes Haushaltspotential nach Berücksichtigung von Zuweisungen und Rückführungen investive Vorhaben				<b>4 628 400,00</b>



Nachweis der Investitionstätigkeit



Vorhaben	Vorhabensbezeichnung	RA Vorjahre	VA 2021	VA 2022	Plan 2023	Plan 2024	Plan 2025	Plan 2026	Plan Gesamt (gerundet)
Konto	Bezeichnung								
<b>2000000</b>	<b>Sonstige Investitionen (2020 bis 2099)</b>								
	<b>Auszahlungen - Investitionen - Mittelverwendung</b>	<b>1 835 406,00</b>	<b>1 663 400,00</b>	<b>2 968 800,00</b>	<b>1 594 600,00</b>	<b>1 425 600,00</b>	<b>1 446 300,00</b>	<b>1 431 600,00</b>	<b>12 365 700,00</b>
	<b>Anschaffungs- oder Herstellungskosten</b>	<b>1 835 406,00</b>	<b>1 663 400,00</b>	<b>2 968 800,00</b>	<b>1 594 600,00</b>	<b>1 425 600,00</b>	<b>1 446 300,00</b>	<b>1 431 600,00</b>	<b>12 365 700,00</b>
1/016000-042000	Amtsausstattung	11 492,80	29 000,00	9 500,00	10 000,00	10 000,00	10 000,00	10 000,00	90 000,00
1/016000-042200	EDV-Ausstattung GIS	0,00	2 100,00	1 500,00	1 500,00	1 500,00	1 500,00	1 500,00	9 600,00
1/016000-070000	Aktivierungsfähige Rechte (immaterielle Vermögenswerte)	1 372,00	0,00	0,00	0,00	0,00	0,00	0,00	1 400,00
1/024000-042000	Amts-, Betriebs- und Geschäftsausstattung	2 719,44	3 800,00	0,00	0,00	0,00	0,00	0,00	6 500,00
1/029000-042000	Betriebsausstattung	2 095,56	10 000,00	35 500,00	12 000,00	12 000,00	12 000,00	12 000,00	95 600,00
1/030000-042000	Amtsausstattung	3 549,57	800,00	800,00	800,00	800,00	800,00	800,00	8 300,00
1/164000-042000	Alarmeinrichtung	0,00	4 000,00	2 000,00	2 000,00	2 000,00	2 000,00	2 000,00	14 000,00
1/211100-042000	Schulmöbelankauf	5 156,37	5 000,00	4 000,00	4 000,00	4 000,00	4 000,00	4 000,00	30 200,00
1/211100-042100	Lehrmittelankauf	0,00	600,00	600,00	600,00	600,00	600,00	600,00	3 600,00
1/211100-042200	Betriebsausst.-Ganztagsschule	906,99	1 000,00	1 000,00	1 000,00	1 000,00	1 000,00	1 000,00	6 900,00
1/211200-042000	Schulmöbelankauf	0,00	3 300,00	2 000,00	2 000,00	2 000,00	2 500,00	2 500,00	14 300,00
1/211200-042200	Betriebsausstattung Ganztagesschule	414,00	800,00	800,00	800,00	800,00	900,00	1 000,00	5 500,00
1/211300-042000	Schulmöbel Ankauf	8 596,12	4 500,00	9 500,00	4 000,00	4 000,00	4 000,00	4 000,00	38 600,00
1/211300-042100	Lehrmittel Ankauf	1 318,36	800,00	800,00	800,00	900,00	900,00	900,00	6 400,00
1/211300-042200	Betriebsausst.-Ganztagsschule	906,99	1 200,00	18 000,00	1 500,00	1 500,00	1 500,00	1 500,00	26 100,00
1/215000-042000	Betriebsausstattung Lehrmittel	48 299,37	36 000,00	36 000,00	90 000,00	40 000,00	40 000,00	40 000,00	330 300,00
1/240010-042000	Betriebssausstattung	0,00	0,00	800,00	800,00	800,00	800,00	800,00	4 000,00
1/240100-042000	Betriebsausstattung	0,00	1 100,00	1 100,00	1 100,00	1 500,00	1 500,00	1 500,00	7 800,00
1/240200-042000	Betriebsausstattung	2 411,66	600,00	800,00	800,00	800,00	800,00	800,00	7 000,00
1/240300-042000	Betriebsausstattung	1 000,00	2 900,00	1 200,00	1 300,00	1 300,00	1 300,00	1 300,00	10 300,00
1/240400-042000	Betriebsausstattung	1 368,92	2 300,00	2 300,00	2 300,00	2 400,00	2 400,00	2 400,00	15 500,00
1/240500-042000	Betriebsausstattung	559,97	0,00	500,00	500,00	1 000,00	1 000,00	1 000,00	4 600,00
1/240600-042000	Betriebsausstattung	0,00	1 000,00	1 000,00	1 000,00	1 000,00	1 000,00	1 000,00	6 000,00
1/240700-042000	Betriebsausstattung	0,00	1 800,00	1 500,00	1 500,00	1 500,00	1 700,00	1 700,00	9 700,00
1/240800-042000	Betriebsausstattung	3 560,81	2 000,00	2 000,00	2 000,00	2 000,00	2 000,00	2 000,00	15 600,00
1/240900-042000	Betriebsausstattung	666,25	1 500,00	1 500,00	1 500,00	1 500,00	1 500,00	1 500,00	9 700,00
1/262000-020000	Maschinenankauf	0,00	1 800,00	1 800,00	2 000,00	2 200,00	2 400,00	2 600,00	12 800,00
1/262000-042000	Betriebsausstattung	0,00	1 000,00	1 000,00	1 000,00	1 000,00	1 000,00	1 000,00	6 000,00
1/264000-042000	Betriebsausstattung	0,00	4 000,00	4 000,00	5 000,00	5 000,00	5 500,00	6 000,00	29 500,00
1/273000-042000	Betriebsausstattung	0,00	3 600,00	800,00	1 000,00	1 000,00	1 200,00	1 200,00	8 800,00
1/312000-046000	Kulturgüter beweglich	0,00	1 000,00	1 000,00	1 000,00	1 000,00	1 000,00	1 000,00	6 000,00
1/320000-042000	Amtsausstattung	3 053,84	5 000,00	4 500,00	5 000,00	5 000,00	5 000,00	5 000,00	32 600,00
1/320000-042100	Schulmöbelankauf	1 698,00	1 000,00	1 000,00	1 000,00	1 000,00	1 000,00	1 000,00	7 700,00
1/320000-042110	Instrumenteankauf	14 500,00	10 000,00	10 000,00	10 000,00	10 000,00	10 000,00	10 000,00	74 500,00

Vorhaben	Vorhabensbezeichnung	RA Vorjahre	VA 2021	VA 2022	Plan 2023	Plan 2024	Plan 2025	Plan 2026	Plan Gesamt (gerundet)
Konto	Bezeichnung								
1/340100-042000	Amts-, Betriebs- und Geschäftsausstattung	864,50	0,00	0,00	600,00	600,00	600,00	600,00	3 300,00
1/340200-042000	Einrichtung	8 320,62	2 000,00	1 000,00	1 000,00	1 000,00	1 000,00	1 000,00	15 300,00
1/341000-042000	Einrichtung	578,12	18 000,00	15 000,00	10 000,00	2 000,00	2 000,00	2 000,00	49 600,00
1/360000-006000	Sonstige Grundstückseinrichtungen	0,00	18 000,00	30 000,00	0,00	0,00	0,00	0,00	48 000,00
1/360000-046000	Kulturgüter beweglich	700,00	100,00	100,00	100,00	100,00	100,00	100,00	1 300,00
5/360100-042000	Amts-, Betriebs- und Geschäftsausstattung	4 995,00	0,00	0,00	0,00	0,00	0,00	0,00	5 000,00
1/361000-042000	Amtsausstattung	0,00	8 600,00	0,00	0,00	0,00	0,00	0,00	8 600,00
5/362200-010000	Baukosten	1 300,00	0,00	0,00	0,00	0,00	0,00	0,00	1 300,00
1/381100-042000	Betriebsausstattung	0,00	1 000,00	7 000,00	2 000,00	2 000,00	2 000,00	2 000,00	16 000,00
1/390100-042000	Ausstattung	0,00	800,00	800,00	800,00	800,00	800,00	800,00	4 800,00
1/430000-042000	Einrichtung	0,00	2 500,00	2 500,00	3 000,00	3 000,00	3 500,00	3 500,00	18 000,00
1/439100-042000	Amts-, Betriebs- und Geschäftsausstattung	0,00	5 000,00	2 000,00	3 000,00	2 000,00	3 000,00	2 000,00	17 000,00
1/612000-042000	Amts-, Betriebs- und Geschäftsausstattung	17 220,18	20 000,00	10 000,00	15 000,00	15 000,00	12 000,00	12 000,00	101 200,00
1/616000-005000	Anlagen zu Straßenbauten	10 348,74	0,00	0,00	0,00	0,00	0,00	0,00	10 300,00
1/640000-005000	Anlagen zu Straßenbauten	267 954,31	84 500,00	87 000,00	36 500,00	38 000,00	38 000,00	38 000,00	590 000,00
1/640000-042000	Betriebsausstattung	342,00	1 000,00	1 000,00	1 000,00	1 200,00	1 200,00	1 200,00	6 900,00
1/649000-010100	LISA Mobilitätslösung – Baukosten	0,00	0,00	120 000,00	120 000,00	0,00	0,00	0,00	240 000,00
5/710100-002000	Straßenbauten	8 822,53	10 000,00	10 000,00	10 000,00	10 000,00	10 000,00	10 000,00	68 800,00
5/710200-002000	Straßenbauten	3 689,26	8 000,00	8 000,00	8 000,00	8 000,00	8 000,00	8 000,00	51 700,00
5/710300-002000	Straßenbauten	8 176,42	4 500,00	4 500,00	4 500,00	4 500,00	4 500,00	4 500,00	35 200,00
5/710400-002000	Straßenbauten	4 779,58	14 400,00	14 400,00	14 400,00	14 400,00	14 400,00	14 400,00	91 200,00
5/710500-002000	Straßenbauten	6 881,34	14 200,00	14 200,00	14 200,00	14 200,00	14 200,00	14 200,00	92 100,00
5/710600-002000	Straßenbauten	1 008,88	4 900,00	4 900,00	4 900,00	4 900,00	4 900,00	4 900,00	30 400,00
1/771000-042000	Betriebsausstattung	864,37	1 200,00	0,00	0,00	0,00	0,00	0,00	2 100,00
1/771100-042000	Betriebsausstattung	0,00	1 000,00	1 000,00	1 000,00	1 100,00	1 200,00	1 300,00	6 600,00
5/782000-006000	Sonstige Grundstückseinrichtungen	0,00	40 000,00	60 000,00	0,00	0,00	0,00	0,00	100 000,00
1/782000-042000	Amts-, Betriebs- und Geschäftsausstattung	963,46	0,00	0,00	0,00	0,00	0,00	0,00	1 000,00
1/814000-020000	Winterdienst-Geräte	0,00	0,00	18 000,00	12 000,00	12 000,00	13 000,00	13 000,00	68 000,00
1/814000-042000	Betriebsausstattung	0,00	4 000,00	4 100,00	4 200,00	4 300,00	4 400,00	4 500,00	25 500,00
1/815000-006000	Sonstige Grundstückseinrichtungen	9 907,12	125 000,00	15 000,00	11 000,00	11 000,00	12 000,00	12 000,00	195 900,00
1/815000-042000	Betriebsausstattung	5 242,69	5 500,00	5 500,00	5 600,00	5 700,00	5 800,00	5 900,00	39 200,00
1/815100-006000	Grundstückseinrichtung	4 824,48	15 000,00	40 000,00	20 000,00	20 000,00	20 000,00	20 000,00	139 800,00

Vorhaben	Vorhabensbezeichnung	RA Vorjahre	VA 2021	VA 2022	Plan 2023	Plan 2024	Plan 2025	Plan 2026	Plan Gesamt (gerundet)
Konto	Bezeichnung								
1/817300-042000	Betriebsausstattung, Einrichtung	1 550,00	1 800,00	1 800,00	1 800,00	1 800,00	1 800,00	1 800,00	12 400,00
1/820000-010000	Zubau, Erweiterung	3 399,70	2 600,00	12 700,00	4 000,00	4 000,00	4 000,00	4 000,00	34 700,00
1/820000-020000	Maschinenankauf	85 714,11	13 500,00	29 000,00	20 000,00	20 000,00	20 000,00	20 000,00	208 200,00
1/820000-030000	Werkzeuge und sonstige Erzeugungsmittel	588,72	5 800,00	6 000,00	6 200,00	6 400,00	6 600,00	6 800,00	38 400,00
1/820000-040000	Fahrzeuge Ankauf	184 666,81	300 000,00	205 000,00	241 000,00	246 000,00	261 000,00	245 000,00	1 682 700,00
1/820000-042000	Betriebsausstattung	7 625,95	10 000,00	6 000,00	6 000,00	6 000,00	6 000,00	6 000,00	47 600,00
1/831000-006000	Sonstige Grundstückseinrichtungen	10 501,60	12 000,00	9 000,00	9 000,00	9 000,00	9 500,00	9 500,00	68 500,00
1/831000-042000	Betriebsausstattung	1 188,05	5 000,00	5 500,00	6 000,00	7 000,00	8 000,00	8 500,00	41 200,00
1/831000-050000	Kinderspielplatz	0,00	1 000,00	1 000,00	1 000,00	1 000,00	1 000,00	1 000,00	6 000,00
1/833000-042000	Betriebsausstattung	4 581,54	18 000,00	8 000,00	8 000,00	8 000,00	9 000,00	9 000,00	64 600,00
1/839100-042000	Betriebsausstattung	473,69	3 000,00	5 000,00	10 500,00	11 000,00	11 500,00	12 000,00	53 500,00
5/840000-001000	Grundstücksankauf	415 026,10	270 000,00	406 000,00	270 000,00	270 000,00	270 000,00	270 000,00	2 171 000,00
5/840000-010000	Gebäude und Bauten	318 894,00	0,00	715 000,00	0,00	0,00	0,00	0,00	1 033 900,00
1/840000-070000	Aktivierungsfähige Rechte (immaterielle Vermögenswerte)	0,00	0,00	388 000,00	0,00	0,00	0,00	0,00	388 000,00
5/840000-729960	Sonstige Ausgabe - Übernahme 2019	8 912,00	0,00	0,00	0,00	0,00	0,00	0,00	8 900,00
1/850000-004100	Herstellung von Hausanschlüssen	38 656,35	31 500,00	31 500,00	31 500,00	31 500,00	31 500,00	31 500,00	227 700,00
1/850000-004200	Erweiterung von Anlagen	7 192,82	10 000,00	10 000,00	10 000,00	10 000,00	10 000,00	10 000,00	67 200,00
1/850000-020000	Maschinenankauf	4 166,67	5 000,00	5 000,00	5 000,00	5 000,00	5 000,00	5 000,00	34 200,00
1/850000-020200	Erneuerung von maschinellen Anlagen	19 953,11	40 000,00	40 000,00	40 000,00	40 000,00	40 000,00	40 000,00	260 000,00
1/850000-030000	Werkzeuge und sonstige Erzeugungsmittel	584,02	0,00	0,00	0,00	0,00	0,00	0,00	600,00
1/850000-040000	Fahrzeuge	0,00	0,00	30 000,00	30 000,00	30 000,00	30 000,00	30 000,00	150 000,00
1/851500-004100	Herstellung von Hausanschlüssen	13 386,76	45 000,00	45 000,00	45 000,00	45 000,00	45 000,00	45 000,00	283 400,00
1/851500-004200	Erweiterung von Anlagen	23 455,15	185 000,00	185 000,00	185 000,00	185 000,00	185 000,00	185 000,00	1 133 500,00
1/851500-020200	Erneuerung von maschinellen Anlagen	135 788,81	40 000,00	40 000,00	40 000,00	40 000,00	40 000,00	40 000,00	375 800,00
1/851500-030000	Werkzeuge und sonstige Erzeugungsmittel	584,02	0,00	0,00	0,00	0,00	0,00	0,00	600,00
1/851500-040000	Fahrzeuge	0,00	0,00	30 000,00	30 000,00	30 000,00	30 000,00	30 000,00	150 000,00
1/851600-004200	Kläranlagen Erweiterung	0,00	40 000,00	40 000,00	40 000,00	40 000,00	40 000,00	40 000,00	240 000,00
1/851600-020200	Erneuerung von maschinellen Anlagen	7 500,00	38 000,00	38 000,00	38 000,00	38 000,00	38 000,00	38 000,00	235 500,00
1/851600-040000	Fahrzeuge	0,00	0,00	30 000,00	30 000,00	30 000,00	30 000,00	30 000,00	150 000,00
1/852000-042000	Betriebsausstattung	0,00	1 000,00	1 000,00	1 000,00	1 000,00	1 000,00	1 000,00	6 000,00
1/853000-010000	Ein-, Zu-, und Umbau	0,00	2 000,00	2 000,00	2 000,00	2 000,00	2 000,00	2 000,00	12 000,00
1/853000-042000	Amts-, Betriebs- und Geschäftsausstattung	0,00	1 000,00	1 000,00	1 000,00	1 000,00	1 000,00	1 000,00	6 000,00

Vorhaben	Vorhabensbezeichnung		RA Vorjahre	VA 2021	VA 2022	Plan 2023	Plan 2024	Plan 2025	Plan 2026	Plan Gesamt (gerundet)
Konto	Bezeichnung									
1/859200-042000	Betriebsausstattung		5 864,61	1 000,00	1 000,00	3 000,00	3 000,00	3 000,00	3 000,00	19 900,00
1/866000-006000	Einzelschutzmaßnahmen		4 025,25	4 500,00	2 000,00	2 000,00	2 000,00	2 000,00	2 000,00	18 500,00
1/870000-042000	Amts-, Betriebs- und Geschäftsausstattung		979,81	0,00	0,00	0,00	0,00	0,00	0,00	1 000,00
1/870000-080000	Beteiligungen an verbundenen Unternehmen		35 000,00	0,00	0,00	0,00	0,00	0,00	0,00	35 000,00
1/870000-082000	Sonstige Beteiligungen		64,00	0,00	0,00	0,00	0,00	0,00	0,00	100,00
1/894100-042000	Betriebsausstattung		4 191,60	1 000,00	1 000,00	1 000,00	1 000,00	1 000,00	1 000,00	10 200,00
1/894200-042000	Betriebsausstattung		7 130,13	23 000,00	3 500,00	4 000,00	4 000,00	4 000,00	4 000,00	49 600,00
1/894400-042000	Betriebsausstattung		330,00	0,00	0,00	0,00	0,00	0,00	0,00	300,00
<b>Einzahlungen - Finanzierung - Mittelherkunft</b>			<b>542 281,88</b>	<b>50 000,00</b>	<b>1 345 000,00</b>	<b>300 000,00</b>	<b>300 000,00</b>	<b>300 000,00</b>	<b>300 000,00</b>	<b>3 137 300,00</b>
<b>Mittel aus Geldfluss aus der operativen Gebarung</b>			<b>8 912,00</b>	<b>0,00</b>	<b>0,00</b>	<b>0,00</b>	<b>0,00</b>	<b>0,00</b>	<b>0,00</b>	<b>8 900,00</b>
6/840000+001000	Verkauf von Grundstücken		8 912,00	0,00	0,00	0,00	0,00	0,00	0,00	8 900,00
<b>Bedarfszuweisungen/KTZ</b>			<b>0,00</b>	<b>0,00</b>	<b>0,00</b>	<b>0,00</b>	<b>0,00</b>	<b>0,00</b>	<b>0,00</b>	<b>0,00</b>
<b>Haushaltsrücklagen/Zahlungsmittelreserven</b>			<b>0,00</b>	<b>0,00</b>	<b>0,00</b>	<b>0,00</b>	<b>0,00</b>	<b>0,00</b>	<b>0,00</b>	<b>0,00</b>
<b>Sonstige Kapitaltransfers und Subventionen</b>			<b>0,00</b>	<b>0,00</b>	<b>0,00</b>	<b>0,00</b>	<b>0,00</b>	<b>0,00</b>	<b>0,00</b>	<b>0,00</b>
<b>Darlehen</b>			<b>0,00</b>	<b>0,00</b>	<b>0,00</b>	<b>0,00</b>	<b>0,00</b>	<b>0,00</b>	<b>0,00</b>	<b>0,00</b>
<b>Finanzierungsleasing</b>			<b>0,00</b>	<b>0,00</b>	<b>0,00</b>	<b>0,00</b>	<b>0,00</b>	<b>0,00</b>	<b>0,00</b>	<b>0,00</b>
<b>Veräußerung langfristiges Vermögen und sonstiges</b>			<b>533 369,88</b>	<b>50 000,00</b>	<b>1 345 000,00</b>	<b>300 000,00</b>	<b>300 000,00</b>	<b>300 000,00</b>	<b>300 000,00</b>	<b>3 128 400,00</b>
6/840000+801000	Veräußerungen von Grundstücken und Grundstückseinrichtungen		533 369,88	50 000,00	360 000,00	300 000,00	300 000,00	300 000,00	300 000,00	2 143 400,00
6/840000+802000	Veräußerungen von Gebäuden und Bauten		0,00	0,00	985 000,00	0,00	0,00	0,00	0,00	985 000,00
<b>Finanzierungsergebnis 2000000</b>			<b>-1 293 124,12</b>	<b>-1 613 400,00</b>	<b>-1 623 800,00</b>	<b>-1 294 600,00</b>	<b>-1 125 600,00</b>	<b>-1 146 300,00</b>	<b>-1 131 600,00</b>	<b>-9 228 400,00</b>
			<i>inklusive Vorjahre (gerundet)</i>	<b>-2 906 500,00</b>	<b>-4 530 300,00</b>	<b>-5 824 900,00</b>	<b>-6 950 500,00</b>	<b>-8 096 800,00</b>	<b>-9 228 400,00</b>	
<b>1016320 FF Neuaigen und Veranstaltungsraum (2020 bis 2026)</b>										
<b>Auszahlungen - Investitionen - Mittelverwendung</b>			<b>0,00</b>	<b>15 500,00</b>	<b>50 000,00</b>	<b>800 000,00</b>	<b>650 000,00</b>	<b>0,00</b>	<b>0,00</b>	<b>1 515 500,00</b>
<b>Anschaffungs- oder Herstellungskosten</b>			<b>0,00</b>	<b>15 500,00</b>	<b>50 000,00</b>	<b>800 000,00</b>	<b>650 000,00</b>	<b>0,00</b>	<b>0,00</b>	<b>1 515 500,00</b>
5/163200-010000	Zu- und Umbau		0,00	15 500,00	0,00	0,00	0,00	0,00	0,00	15 500,00
5/163200-080000	Beteiligungen an verbundenen Unternehmen		0,00	0,00	50 000,00	800 000,00	650 000,00	0,00	0,00	1 500 000,00
<b>Einzahlungen - Finanzierung - Mittelherkunft</b>			<b>0,00</b>	<b>15 500,00</b>	<b>50 000,00</b>	<b>800 000,00</b>	<b>650 000,00</b>	<b>0,00</b>	<b>0,00</b>	<b>1 515 500,00</b>
<b>Mittel aus Geldfluss aus der operativen Gebarung</b>			<b>0,00</b>	<b>0,00</b>	<b>0,00</b>	<b>0,00</b>	<b>0,00</b>	<b>0,00</b>	<b>0,00</b>	<b>0,00</b>
<b>Bedarfszuweisungen/KTZ</b>			<b>0,00</b>	<b>0,00</b>	<b>0,00</b>	<b>0,00</b>	<b>0,00</b>	<b>0,00</b>	<b>0,00</b>	<b>0,00</b>
<b>Haushaltsrücklagen/Zahlungsmittelreserven</b>			<b>0,00</b>	<b>0,00</b>	<b>0,00</b>	<b>0,00</b>	<b>0,00</b>	<b>0,00</b>	<b>0,00</b>	<b>0,00</b>



Vorhaben	Vorhabensbezeichnung	RA Vorjahre	VA 2021	VA 2022	Plan 2023	Plan 2024	Plan 2025	Plan 2026	Plan Gesamt (gerundet)
Konto	Bezeichnung								
<b>Sonstige Kapitaltransfers und Subventionen</b>		<b>0,00</b>	<b>15 500,00</b>	<b>0,00</b>	<b>0,00</b>	<b>0,00</b>	<b>0,00</b>	<b>0,00</b>	<b>15 500,00</b>
6/163200+861000	Transfers von Ländern, Landesfonds und Landeskammern	0,00	15 500,00	0,00	0,00	0,00	0,00	0,00	15 500,00
<b>Darlehen</b>		<b>0,00</b>	<b>0,00</b>	<b>50 000,00</b>	<b>800 000,00</b>	<b>650 000,00</b>	<b>0,00</b>	<b>0,00</b>	<b>1 500 000,00</b>
40370/181	Bankdarlehen	0,00	0,00	50 000,00	0,00	0,00	0,00	0,00	50 000,00
40370/209	Bankdarlehen	0,00	0,00	0,00	800 000,00	0,00	0,00	0,00	800 000,00
40370/210	Bankdarlehen	0,00	0,00	0,00	0,00	650 000,00	0,00	0,00	650 000,00
<b>Finanzierungsleasing</b>		<b>0,00</b>	<b>0,00</b>	<b>0,00</b>	<b>0,00</b>	<b>0,00</b>	<b>0,00</b>	<b>0,00</b>	<b>0,00</b>
<b>Veräußerung langfristiges Vermögen und sonstiges</b>		<b>0,00</b>	<b>0,00</b>	<b>0,00</b>	<b>0,00</b>	<b>0,00</b>	<b>0,00</b>	<b>0,00</b>	<b>0,00</b>
<b>Finanzierungsergebnis 1016320</b>		<b>0,00</b>	<b>0,00</b>	<b>0,00</b>	<b>0,00</b>	<b>0,00</b>	<b>0,00</b>	<b>0,00</b>	<b>0,00</b>
	<i>inklusive Vorjahre (gerundet)</i>		<b>0,00</b>	<b>0,00</b>	<b>0,00</b>	<b>0,00</b>	<b>0,00</b>	<b>0,00</b>	
<b>1163301 FF Nitzing - Ankauf HLF1 (2020 bis 2026)</b>									
<b>Auszahlungen - Investitionen - Mittelverwendung</b>		<b>187 566,38</b>	<b>0,00</b>	<b>0,00</b>	<b>0,00</b>	<b>0,00</b>	<b>0,00</b>	<b>0,00</b>	<b>187 600,00</b>
<b>Anschaffungs- oder Herstellungskosten</b>		<b>187 566,38</b>	<b>0,00</b>	<b>0,00</b>	<b>0,00</b>	<b>0,00</b>	<b>0,00</b>	<b>0,00</b>	<b>187 600,00</b>
5/163301-040000	Fahrzeuge	187 566,38	0,00	0,00	0,00	0,00	0,00	0,00	187 600,00
<b>Einzahlungen - Finanzierung - Mittelherkunft</b>		<b>85 000,00</b>	<b>102 600,00</b>	<b>0,00</b>	<b>0,00</b>	<b>0,00</b>	<b>0,00</b>	<b>0,00</b>	<b>187 600,00</b>
<b>Mittel aus Geldfluss aus der operativen Gebarung</b>		<b>0,00</b>	<b>0,00</b>	<b>0,00</b>	<b>0,00</b>	<b>0,00</b>	<b>0,00</b>	<b>0,00</b>	<b>0,00</b>
<b>Bedarfszuweisungen/KTZ</b>		<b>0,00</b>	<b>0,00</b>	<b>0,00</b>	<b>0,00</b>	<b>0,00</b>	<b>0,00</b>	<b>0,00</b>	<b>0,00</b>
<b>Haushaltsrücklagen/Zahlungsmittelreserven</b>		<b>0,00</b>	<b>0,00</b>	<b>0,00</b>	<b>0,00</b>	<b>0,00</b>	<b>0,00</b>	<b>0,00</b>	<b>0,00</b>
<b>Sonstige Kapitaltransfers und Subventionen</b>		<b>0,00</b>	<b>0,00</b>	<b>0,00</b>	<b>0,00</b>	<b>0,00</b>	<b>0,00</b>	<b>0,00</b>	<b>0,00</b>
<b>Darlehen</b>		<b>85 000,00</b>	<b>0,00</b>	<b>0,00</b>	<b>0,00</b>	<b>0,00</b>	<b>0,00</b>	<b>0,00</b>	<b>85 000,00</b>
53512/77	Bankdarlehen	85 000,00	0,00	0,00	0,00	0,00	0,00	0,00	85 000,00
<b>Finanzierungsleasing</b>		<b>0,00</b>	<b>0,00</b>	<b>0,00</b>	<b>0,00</b>	<b>0,00</b>	<b>0,00</b>	<b>0,00</b>	<b>0,00</b>
<b>Veräußerung langfristiges Vermögen und sonstiges</b>		<b>0,00</b>	<b>0,00</b>	<b>0,00</b>	<b>0,00</b>	<b>0,00</b>	<b>0,00</b>	<b>0,00</b>	<b>0,00</b>
<b>Korrektur Einzahlungen VA 2021</b>		<b>0,00</b>	<b>102 600,00</b>	<b>0,00</b>	<b>0,00</b>	<b>0,00</b>	<b>0,00</b>	<b>0,00</b>	<b>102 600,00</b>
<b>Finanzierungsergebnis 1163301</b>		<b>-102 566,38</b>	<b>102 600,00</b>	<b>0,00</b>	<b>0,00</b>	<b>0,00</b>	<b>0,00</b>	<b>0,00</b>	<b>0,00</b>
	<i>inklusive Vorjahre (gerundet)</i>		<b>0,00</b>	<b>0,00</b>	<b>0,00</b>	<b>0,00</b>	<b>0,00</b>	<b>0,00</b>	
<b>1163501 FF Tulln - Ankauf Drehleiter (2020 bis 2026)</b>									
<b>Auszahlungen - Investitionen - Mittelverwendung</b>		<b>0,00</b>	<b>0,00</b>	<b>0,00</b>	<b>1 000 000,00</b>	<b>0,00</b>	<b>0,00</b>	<b>0,00</b>	<b>1 000 000,00</b>
<b>Anschaffungs- oder Herstellungskosten</b>		<b>0,00</b>	<b>0,00</b>	<b>0,00</b>	<b>1 000 000,00</b>	<b>0,00</b>	<b>0,00</b>	<b>0,00</b>	<b>1 000 000,00</b>
5/163501-040000	Fahrzeuge	0,00	0,00	0,00	1 000 000,00	0,00	0,00	0,00	1 000 000,00
<b>Einzahlungen - Finanzierung - Mittelherkunft</b>		<b>0,00</b>	<b>0,00</b>	<b>0,00</b>	<b>1 000 000,00</b>	<b>0,00</b>	<b>0,00</b>	<b>0,00</b>	<b>1 000 000,00</b>
<b>Mittel aus Geldfluss aus der operativen Gebarung</b>		<b>0,00</b>	<b>0,00</b>	<b>0,00</b>	<b>0,00</b>	<b>0,00</b>	<b>0,00</b>	<b>0,00</b>	<b>0,00</b>

Vorhaben	Vorhabensbezeichnung	RA Vorjahre	VA 2021	VA 2022	Plan 2023	Plan 2024	Plan 2025	Plan 2026	Plan Gesamt (gerundet)
Konto	Bezeichnung								
<b>Bedarfszuweisungen/KTZ</b>		<b>0,00</b>	<b>0,00</b>	<b>0,00</b>	<b>400 000,00</b>	<b>0,00</b>	<b>0,00</b>	<b>0,00</b>	<b>400 000,00</b>
6/163501+301000	Beitrag Land	0,00	0,00	0,00	400 000,00	0,00	0,00	0,00	400 000,00
<b>Haushaltsrücklagen/Zahlungsmittelreserven</b>		<b>0,00</b>	<b>0,00</b>	<b>0,00</b>	<b>0,00</b>	<b>0,00</b>	<b>0,00</b>	<b>0,00</b>	<b>0,00</b>
<b>Sonstige Kapitaltransfers und Subventionen</b>		<b>0,00</b>	<b>0,00</b>	<b>0,00</b>	<b>0,00</b>	<b>0,00</b>	<b>0,00</b>	<b>0,00</b>	<b>0,00</b>
<b>Darlehen</b>		<b>0,00</b>	<b>0,00</b>	<b>0,00</b>	<b>530 000,00</b>	<b>0,00</b>	<b>0,00</b>	<b>0,00</b>	<b>530 000,00</b>
40370/165	Bankdarlehen	0,00	0,00	0,00	530 000,00	0,00	0,00	0,00	530 000,00
<b>Finanzierungsleasing</b>		<b>0,00</b>	<b>0,00</b>	<b>0,00</b>	<b>0,00</b>	<b>0,00</b>	<b>0,00</b>	<b>0,00</b>	<b>0,00</b>
<b>Veräußerung langfristiges Vermögen und sonstiges</b>		<b>0,00</b>	<b>0,00</b>	<b>0,00</b>	<b>70 000,00</b>	<b>0,00</b>	<b>0,00</b>	<b>0,00</b>	<b>70 000,00</b>
6/163501+803000	Veräußerungen von technischen Anlagen, Fahrzeugen und Maschinen	0,00	0,00	0,00	70 000,00	0,00	0,00	0,00	70 000,00
<b>Finanzierungsergebnis 1163501</b>		<b>0,00</b>	<b>0,00</b>	<b>0,00</b>	<b>0,00</b>	<b>0,00</b>	<b>0,00</b>	<b>0,00</b>	<b>0,00</b>
	<i>inklusive Vorjahre (gerundet)</i>		<b>0,00</b>	<b>0,00</b>	<b>0,00</b>	<b>0,00</b>	<b>0,00</b>	<b>0,00</b>	
<b>1163502 FF Tulln - Ankauf HLF 2 (2020 bis 2026)</b>									
<b>Auszahlungen - Investitionen - Mittelverwendung</b>		<b>0,00</b>	<b>0,00</b>	<b>0,00</b>	<b>0,00</b>	<b>350 000,00</b>	<b>0,00</b>	<b>0,00</b>	<b>350 000,00</b>
<b>Anschaffungs- oder Herstellungskosten</b>		<b>0,00</b>	<b>0,00</b>	<b>0,00</b>	<b>0,00</b>	<b>350 000,00</b>	<b>0,00</b>	<b>0,00</b>	<b>350 000,00</b>
5/163502-040000	Fahrzeuge	0,00	0,00	0,00	0,00	350 000,00	0,00	0,00	350 000,00
<b>Einzahlungen - Finanzierung - Mittelherkunft</b>		<b>0,00</b>	<b>0,00</b>	<b>0,00</b>	<b>0,00</b>	<b>350 000,00</b>	<b>0,00</b>	<b>0,00</b>	<b>350 000,00</b>
<b>Mittel aus Geldfluss aus der operativen Gebarung</b>		<b>0,00</b>	<b>0,00</b>	<b>0,00</b>	<b>0,00</b>	<b>0,00</b>	<b>0,00</b>	<b>0,00</b>	<b>0,00</b>
<b>Bedarfszuweisungen/KTZ</b>		<b>0,00</b>	<b>0,00</b>	<b>0,00</b>	<b>0,00</b>	<b>113 000,00</b>	<b>0,00</b>	<b>0,00</b>	<b>113 000,00</b>
6/163502+301000	Beitrag Land	0,00	0,00	0,00	0,00	113 000,00	0,00	0,00	113 000,00
<b>Haushaltsrücklagen/Zahlungsmittelreserven</b>		<b>0,00</b>	<b>0,00</b>	<b>0,00</b>	<b>0,00</b>	<b>0,00</b>	<b>0,00</b>	<b>0,00</b>	<b>0,00</b>
<b>Sonstige Kapitaltransfers und Subventionen</b>		<b>0,00</b>	<b>0,00</b>	<b>0,00</b>	<b>0,00</b>	<b>0,00</b>	<b>0,00</b>	<b>0,00</b>	<b>0,00</b>
<b>Darlehen</b>		<b>0,00</b>	<b>0,00</b>	<b>0,00</b>	<b>0,00</b>	<b>237 000,00</b>	<b>0,00</b>	<b>0,00</b>	<b>237 000,00</b>
40370/203	Bankdarlehen	0,00	0,00	0,00	0,00	237 000,00	0,00	0,00	237 000,00
<b>Finanzierungsleasing</b>		<b>0,00</b>	<b>0,00</b>	<b>0,00</b>	<b>0,00</b>	<b>0,00</b>	<b>0,00</b>	<b>0,00</b>	<b>0,00</b>
<b>Veräußerung langfristiges Vermögen und sonstiges</b>		<b>0,00</b>	<b>0,00</b>	<b>0,00</b>	<b>0,00</b>	<b>0,00</b>	<b>0,00</b>	<b>0,00</b>	<b>0,00</b>
<b>Finanzierungsergebnis 1163502</b>		<b>0,00</b>	<b>0,00</b>	<b>0,00</b>	<b>0,00</b>	<b>0,00</b>	<b>0,00</b>	<b>0,00</b>	<b>0,00</b>
	<i>inklusive Vorjahre (gerundet)</i>		<b>0,00</b>	<b>0,00</b>	<b>0,00</b>	<b>0,00</b>	<b>0,00</b>	<b>0,00</b>	
<b>1016354 FF Tulln - Ankauf MTF-Jugend (2020 bis 2026)</b>									
<b>Auszahlungen - Investitionen - Mittelverwendung</b>		<b>0,00</b>	<b>0,00</b>	<b>50 000,00</b>	<b>0,00</b>	<b>0,00</b>	<b>0,00</b>	<b>0,00</b>	<b>50 000,00</b>
<b>Anschaffungs- oder Herstellungskosten</b>		<b>0,00</b>	<b>0,00</b>	<b>50 000,00</b>	<b>0,00</b>	<b>0,00</b>	<b>0,00</b>	<b>0,00</b>	<b>50 000,00</b>
5/163504-040000	Fahrzeuge	0,00	0,00	50 000,00	0,00	0,00	0,00	0,00	50 000,00

Vorhaben	Vorhabensbezeichnung	RA Vorjahre	VA 2021	VA 2022	Plan 2023	Plan 2024	Plan 2025	Plan 2026	Plan Gesamt (gerundet)
Konto	Bezeichnung								
<b>Einzahlungen - Finanzierung - Mittelherkunft</b>		<b>0,00</b>	<b>0,00</b>	<b>50 000,00</b>	<b>0,00</b>	<b>0,00</b>	<b>0,00</b>	<b>0,00</b>	<b>50 000,00</b>
<b>Mittel aus Geldfluss aus der operativen Gebarung</b>		<b>0,00</b>	<b>0,00</b>	<b>0,00</b>	<b>0,00</b>	<b>0,00</b>	<b>0,00</b>	<b>0,00</b>	<b>0,00</b>
<b>Bedarfszuweisungen/KTZ</b>		<b>0,00</b>	<b>0,00</b>	<b>0,00</b>	<b>0,00</b>	<b>0,00</b>	<b>0,00</b>	<b>0,00</b>	<b>0,00</b>
<b>Haushaltsrücklagen/Zahlungsmittelreserven</b>		<b>0,00</b>	<b>0,00</b>	<b>0,00</b>	<b>0,00</b>	<b>0,00</b>	<b>0,00</b>	<b>0,00</b>	<b>0,00</b>
<b>Sonstige Kapitaltransfers und Subventionen</b>		<b>0,00</b>	<b>0,00</b>	<b>25 000,00</b>	<b>0,00</b>	<b>0,00</b>	<b>0,00</b>	<b>0,00</b>	<b>25 000,00</b>
6/163504+303000	Kostenbeitrag FF Tulln	0,00	0,00	25 000,00	0,00	0,00	0,00	0,00	25 000,00
<b>Darlehen</b>		<b>0,00</b>	<b>0,00</b>	<b>25 000,00</b>	<b>0,00</b>	<b>0,00</b>	<b>0,00</b>	<b>0,00</b>	<b>25 000,00</b>
40370/240	Bankdarlehen	0,00	0,00	25 000,00	0,00	0,00	0,00	0,00	25 000,00
<b>Finanzierungsleasing</b>		<b>0,00</b>	<b>0,00</b>	<b>0,00</b>	<b>0,00</b>	<b>0,00</b>	<b>0,00</b>	<b>0,00</b>	<b>0,00</b>
<b>Veräußerung langfristiges Vermögen und sonstiges</b>		<b>0,00</b>	<b>0,00</b>	<b>0,00</b>	<b>0,00</b>	<b>0,00</b>	<b>0,00</b>	<b>0,00</b>	<b>0,00</b>
<b>Finanzierungsergebnis 1016354</b>		<b>0,00</b>	<b>0,00</b>	<b>0,00</b>	<b>0,00</b>	<b>0,00</b>	<b>0,00</b>	<b>0,00</b>	<b>0,00</b>
	<i>inklusive Vorjahre (gerundet)</i>		<b>0,00</b>	<b>0,00</b>	<b>0,00</b>	<b>0,00</b>	<b>0,00</b>	<b>0,00</b>	
<b>1021110 Volksschule Tulln I (2020 bis 2026)</b>									
<b>Auszahlungen - Investitionen - Mittelverwendung</b>		<b>0,00</b>	<b>380 000,00</b>	<b>0,00</b>	<b>0,00</b>	<b>0,00</b>	<b>0,00</b>	<b>0,00</b>	<b>380 000,00</b>
<b>Anschaffungs- oder Herstellungskosten</b>		<b>0,00</b>	<b>380 000,00</b>	<b>0,00</b>	<b>0,00</b>	<b>0,00</b>	<b>0,00</b>	<b>0,00</b>	<b>380 000,00</b>
5/211100-042000	Einrichtung	0,00	380 000,00	0,00	0,00	0,00	0,00	0,00	380 000,00
<b>Einzahlungen - Finanzierung - Mittelherkunft</b>		<b>0,00</b>	<b>380 000,00</b>	<b>0,00</b>	<b>0,00</b>	<b>0,00</b>	<b>0,00</b>	<b>0,00</b>	<b>380 000,00</b>
<b>Mittel aus Geldfluss aus der operativen Gebarung</b>		<b>0,00</b>	<b>0,00</b>	<b>0,00</b>	<b>0,00</b>	<b>0,00</b>	<b>0,00</b>	<b>0,00</b>	<b>0,00</b>
<b>Bedarfszuweisungen/KTZ</b>		<b>0,00</b>	<b>75 000,00</b>	<b>0,00</b>	<b>0,00</b>	<b>0,00</b>	<b>0,00</b>	<b>0,00</b>	<b>75 000,00</b>
6/211100+301000	Kapitaltransfers von Ländern, Landesfonds und Landeskammern	0,00	75 000,00	0,00	0,00	0,00	0,00	0,00	75 000,00
<b>Haushaltsrücklagen/Zahlungsmittelreserven</b>		<b>0,00</b>	<b>0,00</b>	<b>0,00</b>	<b>0,00</b>	<b>0,00</b>	<b>0,00</b>	<b>0,00</b>	<b>0,00</b>
<b>Sonstige Kapitaltransfers und Subventionen</b>		<b>0,00</b>	<b>0,00</b>	<b>0,00</b>	<b>0,00</b>	<b>0,00</b>	<b>0,00</b>	<b>0,00</b>	<b>0,00</b>
<b>Darlehen</b>		<b>0,00</b>	<b>305 000,00</b>	<b>0,00</b>	<b>0,00</b>	<b>0,00</b>	<b>0,00</b>	<b>0,00</b>	<b>305 000,00</b>
53512/99	Bankdarlehen	0,00	305 000,00	0,00	0,00	0,00	0,00	0,00	305 000,00
<b>Finanzierungsleasing</b>		<b>0,00</b>	<b>0,00</b>	<b>0,00</b>	<b>0,00</b>	<b>0,00</b>	<b>0,00</b>	<b>0,00</b>	<b>0,00</b>
<b>Veräußerung langfristiges Vermögen und sonstiges</b>		<b>0,00</b>	<b>0,00</b>	<b>0,00</b>	<b>0,00</b>	<b>0,00</b>	<b>0,00</b>	<b>0,00</b>	<b>0,00</b>
<b>Finanzierungsergebnis 1021110</b>		<b>0,00</b>	<b>0,00</b>	<b>0,00</b>	<b>0,00</b>	<b>0,00</b>	<b>0,00</b>	<b>0,00</b>	<b>0,00</b>
	<i>inklusive Vorjahre (gerundet)</i>		<b>0,00</b>	<b>0,00</b>	<b>0,00</b>	<b>0,00</b>	<b>0,00</b>	<b>0,00</b>	

Vorhaben	Vorhabensbezeichnung	RA Vorjahre	VA 2021	VA 2022	Plan 2023	Plan 2024	Plan 2025	Plan 2026	Plan Gesamt (gerundet)
Konto	Bezeichnung								
<b>1021120</b>	<b>Volksschule Langenlebarn (2020 bis 2026)</b>								
	<b>Auszahlungen - Investitionen - Mittelverwendung</b>	<b>0,00</b>	<b>0,00</b>	<b>10 000,00</b>	<b>700 000,00</b>	<b>0,00</b>	<b>0,00</b>	<b>0,00</b>	<b>710 000,00</b>
	<b>Anschaffungs- oder Herstellungskosten</b>	<b>0,00</b>	<b>0,00</b>	<b>10 000,00</b>	<b>700 000,00</b>	<b>0,00</b>	<b>0,00</b>	<b>0,00</b>	<b>710 000,00</b>
5/211200-080000	Beteiligungen an verbundenen Unternehmen	0,00	0,00	10 000,00	700 000,00	0,00	0,00	0,00	710 000,00
	<b>Einzahlungen - Finanzierung - Mittelherkunft</b>	<b>0,00</b>	<b>0,00</b>	<b>10 000,00</b>	<b>700 000,00</b>	<b>0,00</b>	<b>0,00</b>	<b>0,00</b>	<b>710 000,00</b>
	<b>Mittel aus Geldfluss aus der operativen Gebarung</b>	<b>0,00</b>	<b>0,00</b>	<b>0,00</b>	<b>0,00</b>	<b>0,00</b>	<b>0,00</b>	<b>0,00</b>	<b>0,00</b>
	<b>Bedarfszuweisungen/KTZ</b>	<b>0,00</b>	<b>0,00</b>	<b>0,00</b>	<b>0,00</b>	<b>0,00</b>	<b>0,00</b>	<b>0,00</b>	<b>0,00</b>
	<b>Haushaltsrücklagen/Zahlungsmittelreserven</b>	<b>0,00</b>	<b>0,00</b>	<b>0,00</b>	<b>0,00</b>	<b>0,00</b>	<b>0,00</b>	<b>0,00</b>	<b>0,00</b>
	<b>Sonstige Kapitaltransfers und Subventionen</b>	<b>0,00</b>	<b>0,00</b>	<b>0,00</b>	<b>0,00</b>	<b>0,00</b>	<b>0,00</b>	<b>0,00</b>	<b>0,00</b>
	<b>Darlehen</b>	<b>0,00</b>	<b>0,00</b>	<b>10 000,00</b>	<b>700 000,00</b>	<b>0,00</b>	<b>0,00</b>	<b>0,00</b>	<b>710 000,00</b>
40370/166	Bankdarlehen	0,00	0,00	10 000,00	0,00	0,00	0,00	0,00	10 000,00
40370/182	Bankdarlehen	0,00	0,00	0,00	700 000,00	0,00	0,00	0,00	700 000,00
	<b>Finanzierungsleasing</b>	<b>0,00</b>	<b>0,00</b>	<b>0,00</b>	<b>0,00</b>	<b>0,00</b>	<b>0,00</b>	<b>0,00</b>	<b>0,00</b>
	<b>Veräußerung langfristiges Vermögen und sonstiges</b>	<b>0,00</b>	<b>0,00</b>	<b>0,00</b>	<b>0,00</b>	<b>0,00</b>	<b>0,00</b>	<b>0,00</b>	<b>0,00</b>
<b>Finanzierungsergebnis 1021120</b>		<b>0,00</b>	<b>0,00</b>	<b>0,00</b>	<b>0,00</b>	<b>0,00</b>	<b>0,00</b>	<b>0,00</b>	<b>0,00</b>
	<i>inklusive Vorjahre (gerundet)</i>		<b>0,00</b>	<b>0,00</b>	<b>0,00</b>	<b>0,00</b>	<b>0,00</b>	<b>0,00</b>	
<b>1021500</b>	<b>Handelsakademie/Handelsschule (2020 bis 2026)</b>								
	<b>Auszahlungen - Investitionen - Mittelverwendung</b>	<b>0,00</b>	<b>0,00</b>	<b>500 000,00</b>	<b>750 000,00</b>	<b>0,00</b>	<b>0,00</b>	<b>0,00</b>	<b>1 250 000,00</b>
	<b>Anschaffungs- oder Herstellungskosten</b>	<b>0,00</b>	<b>0,00</b>	<b>500 000,00</b>	<b>750 000,00</b>	<b>0,00</b>	<b>0,00</b>	<b>0,00</b>	<b>1 250 000,00</b>
5/215000-080000	Beteiligungen an verbundenen Unternehmen	0,00	0,00	500 000,00	750 000,00	0,00	0,00	0,00	1 250 000,00
	<b>Einzahlungen - Finanzierung - Mittelherkunft</b>	<b>0,00</b>	<b>0,00</b>	<b>500 000,00</b>	<b>750 000,00</b>	<b>0,00</b>	<b>0,00</b>	<b>0,00</b>	<b>1 250 000,00</b>
	<b>Mittel aus Geldfluss aus der operativen Gebarung</b>	<b>0,00</b>	<b>0,00</b>	<b>0,00</b>	<b>0,00</b>	<b>0,00</b>	<b>0,00</b>	<b>0,00</b>	<b>0,00</b>
	<b>Bedarfszuweisungen/KTZ</b>	<b>0,00</b>	<b>0,00</b>	<b>0,00</b>	<b>0,00</b>	<b>0,00</b>	<b>0,00</b>	<b>0,00</b>	<b>0,00</b>
	<b>Haushaltsrücklagen/Zahlungsmittelreserven</b>	<b>0,00</b>	<b>0,00</b>	<b>0,00</b>	<b>0,00</b>	<b>0,00</b>	<b>0,00</b>	<b>0,00</b>	<b>0,00</b>
	<b>Sonstige Kapitaltransfers und Subventionen</b>	<b>0,00</b>	<b>0,00</b>	<b>0,00</b>	<b>0,00</b>	<b>0,00</b>	<b>0,00</b>	<b>0,00</b>	<b>0,00</b>
	<b>Darlehen</b>	<b>0,00</b>	<b>0,00</b>	<b>500 000,00</b>	<b>750 000,00</b>	<b>0,00</b>	<b>0,00</b>	<b>0,00</b>	<b>1 250 000,00</b>
40370/160	Bankdarlehen	0,00	0,00	500 000,00	0,00	0,00	0,00	0,00	500 000,00
40370/169	Bankdarlehen	0,00	0,00	0,00	750 000,00	0,00	0,00	0,00	750 000,00
	<b>Finanzierungsleasing</b>	<b>0,00</b>	<b>0,00</b>	<b>0,00</b>	<b>0,00</b>	<b>0,00</b>	<b>0,00</b>	<b>0,00</b>	<b>0,00</b>
	<b>Veräußerung langfristiges Vermögen und sonstiges</b>	<b>0,00</b>	<b>0,00</b>	<b>0,00</b>	<b>0,00</b>	<b>0,00</b>	<b>0,00</b>	<b>0,00</b>	<b>0,00</b>
<b>Finanzierungsergebnis 1021500</b>		<b>0,00</b>	<b>0,00</b>	<b>0,00</b>	<b>0,00</b>	<b>0,00</b>	<b>0,00</b>	<b>0,00</b>	<b>0,00</b>
	<i>inklusive Vorjahre (gerundet)</i>		<b>0,00</b>	<b>0,00</b>	<b>0,00</b>	<b>0,00</b>	<b>0,00</b>	<b>0,00</b>	

Vorhaben	Vorhabensbezeichnung	RA Vorjahre	VA 2021	VA 2022	Plan 2023	Plan 2024	Plan 2025	Plan 2026	Plan Gesamt (gerundet)
Konto	Bezeichnung								
<b>1024040</b>	<b>Kindergarten Langenlebern (2020 bis 2026)</b>								
	<b>Auszahlungen - Investitionen - Mittelverwendung</b>	<b>0,00</b>	<b>1 200 000,00</b>	<b>0,00</b>	<b>0,00</b>	<b>0,00</b>	<b>0,00</b>	<b>0,00</b>	<b>1 200 000,00</b>
	<b>Anschaffungs- oder Herstellungskosten</b>	<b>0,00</b>	<b>1 200 000,00</b>	<b>0,00</b>	<b>0,00</b>	<b>0,00</b>	<b>0,00</b>	<b>0,00</b>	<b>1 200 000,00</b>
5/240400-010000	Baukosten	0,00	1 100 000,00	0,00	0,00	0,00	0,00	0,00	1 100 000,00
5/240400-042000	Amts-, Betriebs- und Geschäftsausstattung	0,00	100 000,00	0,00	0,00	0,00	0,00	0,00	100 000,00
	<b>Einzahlungen - Finanzierung - Mittelherkunft</b>	<b>0,00</b>	<b>1 200 000,00</b>	<b>0,00</b>	<b>0,00</b>	<b>0,00</b>	<b>0,00</b>	<b>0,00</b>	<b>1 200 000,00</b>
	<b>Mittel aus Geldfluss aus der operativen Gebarung</b>	<b>0,00</b>	<b>0,00</b>	<b>0,00</b>	<b>0,00</b>	<b>0,00</b>	<b>0,00</b>	<b>0,00</b>	<b>0,00</b>
	<b>Bedarfszuweisungen/KTZ</b>	<b>0,00</b>	<b>0,00</b>	<b>0,00</b>	<b>0,00</b>	<b>0,00</b>	<b>0,00</b>	<b>0,00</b>	<b>0,00</b>
	<b>Haushaltsrücklagen/Zahlungsmittelreserven</b>	<b>0,00</b>	<b>0,00</b>	<b>0,00</b>	<b>0,00</b>	<b>0,00</b>	<b>0,00</b>	<b>0,00</b>	<b>0,00</b>
	<b>Sonstige Kapitaltransfers und Subventionen</b>	<b>0,00</b>	<b>0,00</b>	<b>0,00</b>	<b>0,00</b>	<b>0,00</b>	<b>0,00</b>	<b>0,00</b>	<b>0,00</b>
	<b>Darlehen</b>	<b>0,00</b>	<b>1 200 000,00</b>	<b>0,00</b>	<b>0,00</b>	<b>0,00</b>	<b>0,00</b>	<b>0,00</b>	<b>1 200 000,00</b>
53512/100	Bankdarlehen	0,00	1 200 000,00	0,00	0,00	0,00	0,00	0,00	1 200 000,00
	<b>Finanzierungsleasing</b>	<b>0,00</b>	<b>0,00</b>	<b>0,00</b>	<b>0,00</b>	<b>0,00</b>	<b>0,00</b>	<b>0,00</b>	<b>0,00</b>
	<b>Veräußerung langfristiges Vermögen und sonstiges</b>	<b>0,00</b>	<b>0,00</b>	<b>0,00</b>	<b>0,00</b>	<b>0,00</b>	<b>0,00</b>	<b>0,00</b>	<b>0,00</b>
	<b>Finanzierungsergebnis 1024040</b>	<b>0,00</b>	<b>0,00</b>	<b>0,00</b>	<b>0,00</b>	<b>0,00</b>	<b>0,00</b>	<b>0,00</b>	<b>0,00</b>
	<i>inklusive Vorjahre (gerundet)</i>		<b>0,00</b>	<b>0,00</b>	<b>0,00</b>	<b>0,00</b>	<b>0,00</b>	<b>0,00</b>	
<b>1026900</b>	<b>Freizeit- und Bewegungsareal (2020 bis 2026)</b>								
	<b>Auszahlungen - Investitionen - Mittelverwendung</b>	<b>142 100,00</b>	<b>0,00</b>	<b>85 000,00</b>	<b>0,00</b>	<b>0,00</b>	<b>0,00</b>	<b>0,00</b>	<b>227 100,00</b>
	<b>Anschaffungs- oder Herstellungskosten</b>	<b>142 100,00</b>	<b>0,00</b>	<b>85 000,00</b>	<b>0,00</b>	<b>0,00</b>	<b>0,00</b>	<b>0,00</b>	<b>227 100,00</b>
5/269000-006000	Sonstige Grundstückseinrichtungen	80 542,32	0,00	60 000,00	0,00	0,00	0,00	0,00	140 500,00
5/269000-050000	Sonderanlagen	0,00	0,00	25 000,00	0,00	0,00	0,00	0,00	25 000,00
5/269000-729910	Sonstige Aufwendungen (Überschussrückführung an operative Gebarung)	61 557,68	0,00	0,00	0,00	0,00	0,00	0,00	61 600,00
	<b>Einzahlungen - Finanzierung - Mittelherkunft</b>	<b>142 100,00</b>	<b>0,00</b>	<b>85 000,00</b>	<b>0,00</b>	<b>0,00</b>	<b>0,00</b>	<b>0,00</b>	<b>227 100,00</b>
	<b>Mittel aus Geldfluss aus der operativen Gebarung</b>	<b>32 000,00</b>	<b>0,00</b>	<b>85 000,00</b>	<b>0,00</b>	<b>0,00</b>	<b>0,00</b>	<b>0,00</b>	<b>117 000,00</b>
6/269000+829000	Entnahme aus Haushaltsrücklage - nicht voranschlagswirksame Gebarung	0,00	0,00	85 000,00	0,00	0,00	0,00	0,00	85 000,00
6/269000+829960	Sonstige Einnahme - Übernahme 2019	32 000,00	0,00	0,00	0,00	0,00	0,00	0,00	32 000,00
	<b>Bedarfszuweisungen/KTZ</b>	<b>70 100,00</b>	<b>0,00</b>	<b>0,00</b>	<b>0,00</b>	<b>0,00</b>	<b>0,00</b>	<b>0,00</b>	<b>70 100,00</b>
6/269000+301000	Kapitaltransfers von Ländern, Landesfonds und Landeskammern	70 100,00	0,00	0,00	0,00	0,00	0,00	0,00	70 100,00
	<b>Haushaltsrücklagen/Zahlungsmittelreserven</b>	<b>0,00</b>	<b>0,00</b>	<b>0,00</b>	<b>0,00</b>	<b>0,00</b>	<b>0,00</b>	<b>0,00</b>	<b>0,00</b>

Vorhaben	Vorhabensbezeichnung	RA Vorjahre	VA 2021	VA 2022	Plan 2023	Plan 2024	Plan 2025	Plan 2026	Plan Gesamt (gerundet)
Konto	Bezeichnung								
	Sonstige Kapitaltransfers und Subventionen	0,00	0,00	0,00	0,00	0,00	0,00	0,00	0,00
	Darlehen	40 000,00	0,00	0,00	0,00	0,00	0,00	0,00	40 000,00
53512/78	Bankdarlehen	40 000,00	0,00	0,00	0,00	0,00	0,00	0,00	40 000,00
	Finanzierungsleasing	0,00	0,00	0,00	0,00	0,00	0,00	0,00	0,00
	Veräußerung langfristiges Vermögen und sonstiges	0,00	0,00	0,00	0,00	0,00	0,00	0,00	0,00
<b>Finanzierungsergebnis 1026900</b>		<b>0,00</b>	<b>0,00</b>	<b>0,00</b>	<b>0,00</b>	<b>0,00</b>	<b>0,00</b>	<b>0,00</b>	<b>0,00</b>
	<i>inklusive Vorjahre (gerundet)</i>		<b>0,00</b>	<b>0,00</b>	<b>0,00</b>	<b>0,00</b>	<b>0,00</b>	<b>0,00</b>	
<b>1026920</b>	<b>BMX Gelände (2020 bis 2026)</b>								
	Auszahlungen - Investitionen - Mittelverwendung	40 870,24	65 000,00	30 000,00	0,00	0,00	0,00	0,00	135 900,00
	Anschaffungs- oder Herstellungskosten	40 870,24	65 000,00	30 000,00	0,00	0,00	0,00	0,00	135 900,00
5/269200-006000	Sonstige Grundstückseinrichtungen	40 870,24	65 000,00	30 000,00	0,00	0,00	0,00	0,00	135 900,00
	Einzahlungen - Finanzierung - Mittelherkunft	40 870,24	65 000,00	30 000,00	0,00	0,00	0,00	0,00	135 900,00
	Mittel aus Geldfluss aus der operativen Gebarung	40 870,24	0,00	0,00	0,00	0,00	0,00	0,00	40 900,00
6/269200+829910	Sonstige Erträge (Dotierung Projekthaushalt)	40 870,24	0,00	0,00	0,00	0,00	0,00	0,00	40 900,00
	Bedarfszuweisungen/KTZ	0,00	0,00	0,00	0,00	0,00	0,00	0,00	0,00
	Haushaltsrücklagen/Zahlungsmittelreserven	0,00	0,00	0,00	0,00	0,00	0,00	0,00	0,00
	Sonstige Kapitaltransfers und Subventionen	0,00	0,00	0,00	0,00	0,00	0,00	0,00	0,00
	Darlehen	0,00	65 000,00	30 000,00	0,00	0,00	0,00	0,00	95 000,00
53512/106	Bankdarlehen	0,00	65 000,00	0,00	0,00	0,00	0,00	0,00	65 000,00
40370/162	Bankdarlehen	0,00	0,00	30 000,00	0,00	0,00	0,00	0,00	30 000,00
	Finanzierungsleasing	0,00	0,00	0,00	0,00	0,00	0,00	0,00	0,00
	Veräußerung langfristiges Vermögen und sonstiges	0,00	0,00	0,00	0,00	0,00	0,00	0,00	0,00
<b>Finanzierungsergebnis 1026920</b>		<b>0,00</b>	<b>0,00</b>	<b>0,00</b>	<b>0,00</b>	<b>0,00</b>	<b>0,00</b>	<b>0,00</b>	<b>0,00</b>
	<i>inklusive Vorjahre (gerundet)</i>		<b>0,00</b>	<b>0,00</b>	<b>0,00</b>	<b>0,00</b>	<b>0,00</b>	<b>0,00</b>	
<b>1002900</b>	<b>Rathaus Minoritenkloster (2020 bis 2026)</b>								
	Auszahlungen - Investitionen - Mittelverwendung	0,00	30 000,00	45 000,00	0,00	0,00	0,00	0,00	75 000,00
	Anschaffungs- oder Herstellungskosten	0,00	0,00	45 000,00	0,00	0,00	0,00	0,00	45 000,00
5/029000-010000	Adaptierung	0,00	0,00	45 000,00	0,00	0,00	0,00	0,00	45 000,00
	Korrektur Auszahlungen VA 2021	0,00	30 000,00	0,00	0,00	0,00	0,00	0,00	30 000,00
	Einzahlungen - Finanzierung - Mittelherkunft	30 000,00	0,00	45 000,00	0,00	0,00	0,00	0,00	75 000,00
	Mittel aus Geldfluss aus der operativen Gebarung	0,00	0,00	45 000,00	0,00	0,00	0,00	0,00	45 000,00
6/029000+829000	Entnahme aus Rücklage - nicht voranschlagswirksame Gebarung	0,00	0,00	45 000,00	0,00	0,00	0,00	0,00	45 000,00

Vorhaben	Vorhabensbezeichnung	RA Vorjahre	VA 2021	VA 2022	Plan 2023	Plan 2024	Plan 2025	Plan 2026	Plan Gesamt (gerundet)
Konto	Bezeichnung								
	Bedarfszuweisungen/KTZ	0,00	0,00	0,00	0,00	0,00	0,00	0,00	0,00
	Haushaltsrücklagen/Zahlungsmittelreserven	0,00	0,00	0,00	0,00	0,00	0,00	0,00	0,00
	Sonstige Kapitaltransfers und Subventionen	0,00	0,00	0,00	0,00	0,00	0,00	0,00	0,00
	Darlehen	30 000,00	0,00	0,00	0,00	0,00	0,00	0,00	30 000,00
53512/76	Bankdarlehen	30 000,00	0,00	0,00	0,00	0,00	0,00	0,00	30 000,00
	Finanzierungsleasing	0,00	0,00	0,00	0,00	0,00	0,00	0,00	0,00
	Veräußerung langfristiges Vermögen und sonstiges	0,00	0,00	0,00	0,00	0,00	0,00	0,00	0,00
<b>Finanzierungsergebnis 1002900</b>		<b>30 000,00</b>	<b>-30 000,00</b>	<b>0,00</b>	<b>0,00</b>	<b>0,00</b>	<b>0,00</b>	<b>0,00</b>	<b>0,00</b>
	<i>inklusive Vorjahre (gerundet)</i>		<b>0,00</b>	<b>0,00</b>	<b>0,00</b>	<b>0,00</b>	<b>0,00</b>	<b>0,00</b>	
<b>1003100 Stadtentwicklungskonzept (2020 bis 2026)</b>									
	Auszahlungen - Investitionen - Mittelverwendung	0,00	30 100,00	0,00	0,00	0,00	0,00	0,00	30 100,00
	Anschaffungs- oder Herstellungskosten	0,00	0,00	0,00	0,00	0,00	0,00	0,00	0,00
	Korrektur Auszahlungen VA 2021	0,00	30 100,00	0,00	0,00	0,00	0,00	0,00	30 100,00
	Einzahlungen - Finanzierung - Mittelherkunft	30 082,00	0,00	0,00	0,00	0,00	0,00	0,00	30 100,00
	Mittel aus Geldfluss aus der operativen Gebarung	30 082,00	0,00	0,00	0,00	0,00	0,00	0,00	30 100,00
6/031000+829960	Sonstige Einnahme - Übernahme 2019	30 082,00	0,00	0,00	0,00	0,00	0,00	0,00	30 100,00
	Bedarfszuweisungen/KTZ	0,00	0,00	0,00	0,00	0,00	0,00	0,00	0,00
	Haushaltsrücklagen/Zahlungsmittelreserven	0,00	0,00	0,00	0,00	0,00	0,00	0,00	0,00
	Sonstige Kapitaltransfers und Subventionen	0,00	0,00	0,00	0,00	0,00	0,00	0,00	0,00
	Darlehen	0,00	0,00	0,00	0,00	0,00	0,00	0,00	0,00
	Finanzierungsleasing	0,00	0,00	0,00	0,00	0,00	0,00	0,00	0,00
	Veräußerung langfristiges Vermögen und sonstiges	0,00	0,00	0,00	0,00	0,00	0,00	0,00	0,00
<b>Finanzierungsergebnis 1003100</b>		<b>30 082,00</b>	<b>-30 100,00</b>	<b>0,00</b>	<b>0,00</b>	<b>0,00</b>	<b>0,00</b>	<b>0,00</b>	<b>0,00</b>
	<i>inklusive Vorjahre (gerundet)</i>		<b>0,00</b>	<b>0,00</b>	<b>0,00</b>	<b>0,00</b>	<b>0,00</b>	<b>0,00</b>	
<b>1003110 Stadtentwicklungskonzept - Digital (2020 bis 2026)</b>									
	Auszahlungen - Investitionen - Mittelverwendung	0,00	25 000,00	0,00	0,00	0,00	0,00	0,00	25 000,00
	Anschaffungs- oder Herstellungskosten	0,00	0,00	0,00	0,00	0,00	0,00	0,00	0,00
	Korrektur Auszahlungen VA 2021	0,00	25 000,00	0,00	0,00	0,00	0,00	0,00	25 000,00
	Einzahlungen - Finanzierung - Mittelherkunft	25 000,00	0,00	0,00	0,00	0,00	0,00	0,00	25 000,00
	Mittel aus Geldfluss aus der operativen Gebarung	25 000,00	0,00	0,00	0,00	0,00	0,00	0,00	25 000,00
6/031100+829960	Sonstige Einnahme - Übernahme 2019	25 000,00	0,00	0,00	0,00	0,00	0,00	0,00	25 000,00
	Bedarfszuweisungen/KTZ	0,00	0,00	0,00	0,00	0,00	0,00	0,00	0,00

Vorhaben	Vorhabensbezeichnung	RA Vorjahre	VA 2021	VA 2022	Plan 2023	Plan 2024	Plan 2025	Plan 2026	Plan Gesamt (gerundet)
Konto	Bezeichnung								
	Haushaltsrücklagen/Zahlungsmittelreserven	0,00	0,00	0,00	0,00	0,00	0,00	0,00	0,00
	Sonstige Kapitaltransfers und Subventionen	0,00	0,00	0,00	0,00	0,00	0,00	0,00	0,00
	Darlehen	0,00	0,00	0,00	0,00	0,00	0,00	0,00	0,00
	Finanzierungsleasing	0,00	0,00	0,00	0,00	0,00	0,00	0,00	0,00
	Veräußerung langfristiges Vermögen und sonstiges	0,00	0,00	0,00	0,00	0,00	0,00	0,00	0,00
<b>Finanzierungsergebnis 1003110</b>		<b>25 000,00</b>	<b>-25 000,00</b>	<b>0,00</b>	<b>0,00</b>	<b>0,00</b>	<b>0,00</b>	<b>0,00</b>	<b>0,00</b>
	<i>inklusive Vorjahre (gerundet)</i>		<b>0,00</b>	<b>0,00</b>	<b>0,00</b>	<b>0,00</b>	<b>0,00</b>	<b>0,00</b>	
<b>1036220</b>	<b>Restaurierung Kulturdenkmäler (2020 bis 2099)</b>								
	Auszahlungen - Investitionen - Mittelverwendung	0,00	23 700,00	0,00	0,00	0,00	0,00	0,00	23 700,00
	Anschaffungs- oder Herstellungskosten	0,00	0,00	0,00	0,00	0,00	0,00	0,00	0,00
	Korrektur Auszahlungen VA 2021	0,00	23 700,00	0,00	0,00	0,00	0,00	0,00	23 700,00
	Einzahlungen - Finanzierung - Mittelherkunft	23 747,89	0,00	0,00	0,00	0,00	0,00	0,00	23 700,00
	Mittel aus Geldfluss aus der operativen Gebarung	23 747,89	0,00	0,00	0,00	0,00	0,00	0,00	23 700,00
	6/362200+829960 Sonstige Einnahme - Übernahme 2019	23 747,89	0,00	0,00	0,00	0,00	0,00	0,00	23 700,00
	Bedarfszuweisungen/KTZ	0,00	0,00	0,00	0,00	0,00	0,00	0,00	0,00
	Haushaltsrücklagen/Zahlungsmittelreserven	0,00	0,00	0,00	0,00	0,00	0,00	0,00	0,00
	Sonstige Kapitaltransfers und Subventionen	0,00	0,00	0,00	0,00	0,00	0,00	0,00	0,00
	Darlehen	0,00	0,00	0,00	0,00	0,00	0,00	0,00	0,00
	Finanzierungsleasing	0,00	0,00	0,00	0,00	0,00	0,00	0,00	0,00
	Veräußerung langfristiges Vermögen und sonstiges	0,00	0,00	0,00	0,00	0,00	0,00	0,00	0,00
<b>Finanzierungsergebnis 1036220</b>		<b>23 747,89</b>	<b>-23 700,00</b>	<b>0,00</b>	<b>0,00</b>	<b>0,00</b>	<b>0,00</b>	<b>0,00</b>	<b>0,00</b>
	<i>inklusive Vorjahre (gerundet)</i>		<b>0,00</b>	<b>0,00</b>	<b>0,00</b>	<b>0,00</b>	<b>0,00</b>	<b>0,00</b>	
<b>1061200</b>	<b>Gemeindestraßen Erneuerung (2020 bis 2099)</b>								
	Auszahlungen - Investitionen - Mittelverwendung	1 085 677,97	2 272 500,00	1 600 000,00	1 500 000,00	1 500 000,00	1 500 000,00	1 500 000,00	10 958 200,00
	Anschaffungs- oder Herstellungskosten	1 085 677,97	1 400 000,00	1 600 000,00	1 500 000,00	1 500 000,00	1 500 000,00	1 500 000,00	10 085 700,00
	5/612000-002000 Baukosten	1 085 677,97	1 400 000,00	1 600 000,00	1 500 000,00	1 500 000,00	1 500 000,00	1 500 000,00	10 085 700,00
	Korrektur Auszahlungen VA 2021	0,00	872 500,00	0,00	0,00	0,00	0,00	0,00	872 500,00
	Einzahlungen - Finanzierung - Mittelherkunft	1 958 201,81	1 400 000,00	1 600 000,00	1 500 000,00	1 500 000,00	1 500 000,00	1 500 000,00	10 958 200,00
	Mittel aus Geldfluss aus der operativen Gebarung	153 201,81	0,00	872 500,00	0,00	0,00	0,00	0,00	1 025 700,00
	6/612000+829000 Entnahme aus Rücklage - nicht voranschlagswirksame Gebarung	0,00	0,00	872 500,00	0,00	0,00	0,00	0,00	872 500,00
	6/612000+829960 Sonstige Einnahme - Übernahme 2019	153 201,81	0,00	0,00	0,00	0,00	0,00	0,00	153 200,00



Vorhaben	Vorhabensbezeichnung	RA Vorjahre	VA 2021	VA 2022	Plan 2023	Plan 2024	Plan 2025	Plan 2026	Plan Gesamt (gerundet)
Konto	Bezeichnung								
<b>Bedarfszuweisungen/KTZ</b>		<b>505 000,00</b>	<b>100 000,00</b>	<b>100 000,00</b>	<b>100 000,00</b>	<b>100 000,00</b>	<b>100 000,00</b>	<b>100 000,00</b>	<b>1 105 000,00</b>
6/612000+871000	Kapitaltransfers aus Gemeinde- Bedarfszuweisungsmittel	505 000,00	100 000,00	100 000,00	100 000,00	100 000,00	100 000,00	100 000,00	1 105 000,00
<b>Haushaltsrücklagen/Zahlungsmittelreserven</b>		<b>0,00</b>	<b>0,00</b>	<b>0,00</b>	<b>0,00</b>	<b>0,00</b>	<b>0,00</b>	<b>0,00</b>	<b>0,00</b>
<b>Sonstige Kapitaltransfers und Subventionen</b>		<b>0,00</b>	<b>720 000,00</b>	<b>0,00</b>	<b>0,00</b>	<b>0,00</b>	<b>0,00</b>	<b>0,00</b>	<b>720 000,00</b>
6/612000+300000	Kapitaltransfers von Bund, Bundesfonds und Bundeskammern	0,00	720 000,00	0,00	0,00	0,00	0,00	0,00	720 000,00
<b>Darlehen</b>		<b>1 300 000,00</b>	<b>580 000,00</b>	<b>627 500,00</b>	<b>1 400 000,00</b>	<b>1 400 000,00</b>	<b>1 400 000,00</b>	<b>1 400 000,00</b>	<b>8 107 500,00</b>
53512/69	Bankdarlehen	1 300 000,00	0,00	0,00	0,00	0,00	0,00	0,00	1 300 000,00
53512/109	Bankdarlehen	0,00	580 000,00	0,00	0,00	0,00	0,00	0,00	580 000,00
40370/168	Bankdarlehen	0,00	0,00	627 500,00	0,00	0,00	0,00	0,00	627 500,00
40370/183	Bankdarlehen	0,00	0,00	0,00	1 400 000,00	0,00	0,00	0,00	1 400 000,00
40370/195	Bankdarlehen	0,00	0,00	0,00	0,00	1 400 000,00	0,00	0,00	1 400 000,00
40370/212	Bankdarlehen	0,00	0,00	0,00	0,00	0,00	1 400 000,00	0,00	1 400 000,00
40370/228	Bankdarlehen	0,00	0,00	0,00	0,00	0,00	0,00	1 400 000,00	1 400 000,00
<b>Finanzierungsleasing</b>		<b>0,00</b>	<b>0,00</b>	<b>0,00</b>	<b>0,00</b>	<b>0,00</b>	<b>0,00</b>	<b>0,00</b>	<b>0,00</b>
<b>Veräußerung langfristiges Vermögen und sonstiges</b>		<b>0,00</b>	<b>0,00</b>	<b>0,00</b>	<b>0,00</b>	<b>0,00</b>	<b>0,00</b>	<b>0,00</b>	<b>0,00</b>
<b>Finanzierungsergebnis 1061200</b>		<b>872 523,84</b>	<b>-872 500,00</b>	<b>0,00</b>	<b>0,00</b>	<b>0,00</b>	<b>0,00</b>	<b>0,00</b>	<b>0,00</b>
	<i>inklusive Vorjahre (gerundet)</i>		<b>0,00</b>	<b>0,00</b>	<b>0,00</b>	<b>0,00</b>	<b>0,00</b>	<b>0,00</b>	
<b>1061201 Beschattung Hauptplatz (2000 bis 2026)</b>									
<b>Auszahlungen - Investitionen - Mittelverwendung</b>		<b>0,00</b>	<b>0,00</b>	<b>0,00</b>	<b>50 000,00</b>	<b>30 000,00</b>	<b>0,00</b>	<b>0,00</b>	<b>80 000,00</b>
<b>Anschaffungs- oder Herstellungskosten</b>		<b>0,00</b>	<b>0,00</b>	<b>0,00</b>	<b>50 000,00</b>	<b>30 000,00</b>	<b>0,00</b>	<b>0,00</b>	<b>80 000,00</b>
5/612010-010000	Gebäude und Bauten	0,00	0,00	0,00	50 000,00	30 000,00	0,00	0,00	80 000,00
<b>Einzahlungen - Finanzierung - Mittelherkunft</b>		<b>0,00</b>	<b>0,00</b>	<b>0,00</b>	<b>50 000,00</b>	<b>30 000,00</b>	<b>0,00</b>	<b>0,00</b>	<b>80 000,00</b>
<b>Mittel aus Geldfluss aus der operativen Gebarung</b>		<b>0,00</b>	<b>0,00</b>	<b>0,00</b>	<b>0,00</b>	<b>0,00</b>	<b>0,00</b>	<b>0,00</b>	<b>0,00</b>
<b>Bedarfszuweisungen/KTZ</b>		<b>0,00</b>	<b>0,00</b>	<b>0,00</b>	<b>0,00</b>	<b>0,00</b>	<b>0,00</b>	<b>0,00</b>	<b>0,00</b>
<b>Haushaltsrücklagen/Zahlungsmittelreserven</b>		<b>0,00</b>	<b>0,00</b>	<b>0,00</b>	<b>0,00</b>	<b>0,00</b>	<b>0,00</b>	<b>0,00</b>	<b>0,00</b>
<b>Sonstige Kapitaltransfers und Subventionen</b>		<b>0,00</b>	<b>0,00</b>	<b>0,00</b>	<b>0,00</b>	<b>0,00</b>	<b>0,00</b>	<b>0,00</b>	<b>0,00</b>
<b>Darlehen</b>		<b>0,00</b>	<b>0,00</b>	<b>0,00</b>	<b>50 000,00</b>	<b>30 000,00</b>	<b>0,00</b>	<b>0,00</b>	<b>80 000,00</b>
40370/194	Bankdarlehen	0,00	0,00	0,00	0,00	30 000,00	0,00	0,00	30 000,00
40370/208	Bankdarlehen	0,00	0,00	0,00	50 000,00	0,00	0,00	0,00	50 000,00
<b>Finanzierungsleasing</b>		<b>0,00</b>	<b>0,00</b>	<b>0,00</b>	<b>0,00</b>	<b>0,00</b>	<b>0,00</b>	<b>0,00</b>	<b>0,00</b>

Vorhaben	Vorhabensbezeichnung	RA Vorjahre	VA 2021	VA 2022	Plan 2023	Plan 2024	Plan 2025	Plan 2026	Plan Gesamt (gerundet)
Konto	Bezeichnung								
	Veräußerung langfristiges Vermögen und sonstiges	0,00	0,00	0,00	0,00	0,00	0,00	0,00	0,00
<b>Finanzierungsergebnis 1061201</b>		<b>0,00</b>	<b>0,00</b>	<b>0,00</b>	<b>0,00</b>	<b>0,00</b>	<b>0,00</b>	<b>0,00</b>	<b>0,00</b>
	<i>inklusive Vorjahre (gerundet)</i>		<b>0,00</b>	<b>0,00</b>	<b>0,00</b>	<b>0,00</b>	<b>0,00</b>	<b>0,00</b>	
<b>1061210</b>	<b>Verkehrsberuhigung Langenlebarn (2020 bis 2099)</b>								
<b>Auszahlungen - Investitionen - Mittelverwendung</b>		<b>0,00</b>	<b>250 000,00</b>	<b>150 000,00</b>	<b>100 000,00</b>	<b>100 000,00</b>	<b>100 000,00</b>	<b>50 000,00</b>	<b>750 000,00</b>
<b>Anschaffungs- oder Herstellungskosten</b>		<b>0,00</b>	<b>150 000,00</b>	<b>150 000,00</b>	<b>100 000,00</b>	<b>100 000,00</b>	<b>100 000,00</b>	<b>50 000,00</b>	<b>650 000,00</b>
5/612100-002000	Straßenbauten	0,00	150 000,00	150 000,00	100 000,00	100 000,00	100 000,00	50 000,00	650 000,00
<b>Korrektur Auszahlungen VA 2021</b>		<b>0,00</b>	<b>100 000,00</b>	<b>0,00</b>	<b>0,00</b>	<b>0,00</b>	<b>0,00</b>	<b>0,00</b>	<b>100 000,00</b>
<b>Einzahlungen - Finanzierung - Mittelherkunft</b>		<b>100 000,00</b>	<b>150 000,00</b>	<b>150 000,00</b>	<b>100 000,00</b>	<b>100 000,00</b>	<b>100 000,00</b>	<b>50 000,00</b>	<b>750 000,00</b>
<b>Mittel aus Geldfluss aus der operativen Gebarung</b>		<b>0,00</b>	<b>0,00</b>	<b>150 000,00</b>	<b>0,00</b>	<b>0,00</b>	<b>0,00</b>	<b>0,00</b>	<b>150 000,00</b>
6/612100+829000	Entnahme aus Rücklage - nicht voranschlagswirksame Gebarung	0,00	0,00	150 000,00	0,00	0,00	0,00	0,00	150 000,00
<b>Bedarfszuweisungen/KTZ</b>		<b>0,00</b>	<b>0,00</b>	<b>0,00</b>	<b>0,00</b>	<b>0,00</b>	<b>0,00</b>	<b>0,00</b>	<b>0,00</b>
<b>Haushaltsrücklagen/Zahlungsmittelreserven</b>		<b>0,00</b>	<b>150 000,00</b>	<b>0,00</b>	<b>0,00</b>	<b>0,00</b>	<b>0,00</b>	<b>0,00</b>	<b>150 000,00</b>
6/612100+894001	Entnahmen von zweckgebundenen Haushaltsrücklagen	0,00	150 000,00	0,00	0,00	0,00	0,00	0,00	150 000,00
<b>Sonstige Kapitaltransfers und Subventionen</b>		<b>0,00</b>	<b>0,00</b>	<b>0,00</b>	<b>0,00</b>	<b>0,00</b>	<b>0,00</b>	<b>0,00</b>	<b>0,00</b>
<b>Darlehen</b>		<b>100 000,00</b>	<b>0,00</b>	<b>0,00</b>	<b>100 000,00</b>	<b>100 000,00</b>	<b>100 000,00</b>	<b>50 000,00</b>	<b>450 000,00</b>
53512/71	Bankdarlehen	100 000,00	0,00	0,00	0,00	0,00	0,00	0,00	100 000,00
40370/184	Bankdarlehen	0,00	0,00	0,00	100 000,00	0,00	0,00	0,00	100 000,00
40370/196	Bankdarlehen	0,00	0,00	0,00	0,00	100 000,00	0,00	0,00	100 000,00
40370/213	Bankdarlehen	0,00	0,00	0,00	0,00	0,00	100 000,00	0,00	100 000,00
40370/229	Bankdarlehen	0,00	0,00	0,00	0,00	0,00	0,00	50 000,00	50 000,00
<b>Finanzierungsleasing</b>		<b>0,00</b>	<b>0,00</b>	<b>0,00</b>	<b>0,00</b>	<b>0,00</b>	<b>0,00</b>	<b>0,00</b>	<b>0,00</b>
<b>Veräußerung langfristiges Vermögen und sonstiges</b>		<b>0,00</b>	<b>0,00</b>	<b>0,00</b>	<b>0,00</b>	<b>0,00</b>	<b>0,00</b>	<b>0,00</b>	<b>0,00</b>
<b>Finanzierungsergebnis 1061210</b>		<b>100 000,00</b>	<b>-100 000,00</b>	<b>0,00</b>	<b>0,00</b>	<b>0,00</b>	<b>0,00</b>	<b>0,00</b>	<b>0,00</b>
	<i>inklusive Vorjahre (gerundet)</i>		<b>0,00</b>	<b>0,00</b>	<b>0,00</b>	<b>0,00</b>	<b>0,00</b>	<b>0,00</b>	
<b>1061260</b>	<b>Begleitmaßnahmen ÖBB (2020 bis 2099)</b>								
<b>Auszahlungen - Investitionen - Mittelverwendung</b>		<b>0,00</b>	<b>50 000,00</b>	<b>0,00</b>	<b>0,00</b>	<b>0,00</b>	<b>0,00</b>	<b>0,00</b>	<b>50 000,00</b>
<b>Anschaffungs- oder Herstellungskosten</b>		<b>0,00</b>	<b>0,00</b>	<b>0,00</b>	<b>0,00</b>	<b>0,00</b>	<b>0,00</b>	<b>0,00</b>	<b>0,00</b>
<b>Korrektur Auszahlungen VA 2021</b>		<b>0,00</b>	<b>50 000,00</b>	<b>0,00</b>	<b>0,00</b>	<b>0,00</b>	<b>0,00</b>	<b>0,00</b>	<b>50 000,00</b>
<b>Einzahlungen - Finanzierung - Mittelherkunft</b>		<b>50 000,00</b>	<b>0,00</b>	<b>0,00</b>	<b>0,00</b>	<b>0,00</b>	<b>0,00</b>	<b>0,00</b>	<b>50 000,00</b>
<b>Mittel aus Geldfluss aus der operativen Gebarung</b>		<b>0,00</b>	<b>0,00</b>	<b>0,00</b>	<b>0,00</b>	<b>0,00</b>	<b>0,00</b>	<b>0,00</b>	<b>0,00</b>

Vorhaben	Vorhabensbezeichnung	RA Vorjahre	VA 2021	VA 2022	Plan 2023	Plan 2024	Plan 2025	Plan 2026	Plan Gesamt (gerundet)
Konto	Bezeichnung								
	Bedarfszuweisungen/KTZ	0,00	0,00	0,00	0,00	0,00	0,00	0,00	0,00
	Haushaltsrücklagen/Zahlungsmittelreserven	0,00	0,00	0,00	0,00	0,00	0,00	0,00	0,00
	Sonstige Kapitaltransfers und Subventionen	0,00	0,00	0,00	0,00	0,00	0,00	0,00	0,00
	Darlehen	50 000,00	0,00	0,00	0,00	0,00	0,00	0,00	50 000,00
53512/72	Bankdarlehen	50 000,00	0,00	0,00	0,00	0,00	0,00	0,00	50 000,00
	Finanzierungsleasing	0,00	0,00	0,00	0,00	0,00	0,00	0,00	0,00
	Veräußerung langfristiges Vermögen und sonstiges	0,00	0,00	0,00	0,00	0,00	0,00	0,00	0,00
<b>Finanzierungsergebnis 1061260</b>		<b>50 000,00</b>	<b>-50 000,00</b>	<b>0,00</b>	<b>0,00</b>	<b>0,00</b>	<b>0,00</b>	<b>0,00</b>	<b>0,00</b>
	<i>inklusive Vorjahre (gerundet)</i>		<b>0,00</b>	<b>0,00</b>	<b>0,00</b>	<b>0,00</b>	<b>0,00</b>	<b>0,00</b>	
<b>1061290 Bahn Lärmschutz (2020 bis 2099)</b>									
	Auszahlungen - Investitionen - Mittelverwendung	0,00	50 000,00	0,00	0,00	0,00	0,00	0,00	50 000,00
	Anschaffungs- oder Herstellungskosten	0,00	0,00	0,00	0,00	0,00	0,00	0,00	0,00
	Korrektur Auszahlungen VA 2021	0,00	50 000,00	0,00	0,00	0,00	0,00	0,00	50 000,00
	Einzahlungen - Finanzierung - Mittelherkunft	50 000,00	0,00	0,00	0,00	0,00	0,00	0,00	50 000,00
	Mittel aus Geldfluss aus der operativen Gebarung	0,00	0,00	0,00	0,00	0,00	0,00	0,00	0,00
	Bedarfszuweisungen/KTZ	0,00	0,00	0,00	0,00	0,00	0,00	0,00	0,00
	Haushaltsrücklagen/Zahlungsmittelreserven	0,00	0,00	0,00	0,00	0,00	0,00	0,00	0,00
	Sonstige Kapitaltransfers und Subventionen	0,00	0,00	0,00	0,00	0,00	0,00	0,00	0,00
	Darlehen	50 000,00	0,00	0,00	0,00	0,00	0,00	0,00	50 000,00
53512/73	Bankdarlehen	50 000,00	0,00	0,00	0,00	0,00	0,00	0,00	50 000,00
	Finanzierungsleasing	0,00	0,00	0,00	0,00	0,00	0,00	0,00	0,00
	Veräußerung langfristiges Vermögen und sonstiges	0,00	0,00	0,00	0,00	0,00	0,00	0,00	0,00
<b>Finanzierungsergebnis 1061290</b>		<b>50 000,00</b>	<b>-50 000,00</b>	<b>0,00</b>	<b>0,00</b>	<b>0,00</b>	<b>0,00</b>	<b>0,00</b>	<b>0,00</b>
	<i>inklusive Vorjahre (gerundet)</i>		<b>0,00</b>	<b>0,00</b>	<b>0,00</b>	<b>0,00</b>	<b>0,00</b>	<b>0,00</b>	
<b>1061600 Rad- und Wanderwege (2020 bis 2099)</b>									
	Auszahlungen - Investitionen - Mittelverwendung	561 057,47	317 800,00	330 000,00	300 000,00	300 000,00	300 000,00	300 000,00	2 408 900,00
	Anschaffungs- oder Herstellungskosten	561 057,47	300 000,00	330 000,00	300 000,00	300 000,00	300 000,00	300 000,00	2 391 100,00
5/616000-002000	Baukosten	561 057,47	300 000,00	330 000,00	300 000,00	300 000,00	300 000,00	300 000,00	2 391 100,00
	Korrektur Auszahlungen VA 2021	0,00	17 800,00	0,00	0,00	0,00	0,00	0,00	17 800,00
	Einzahlungen - Finanzierung - Mittelherkunft	578 815,51	300 000,00	330 000,00	300 000,00	300 000,00	300 000,00	300 000,00	2 408 800,00
	Mittel aus Geldfluss aus der operativen Gebarung	17 378,51	0,00	0,00	0,00	0,00	0,00	0,00	17 400,00
6/616000+829960	Sonstige Einnahme - Übernahme 2019	17 378,51	0,00	0,00	0,00	0,00	0,00	0,00	17 400,00

Vorhaben	Vorhabensbezeichnung	RA Vorjahre	VA 2021	VA 2022	Plan 2023	Plan 2024	Plan 2025	Plan 2026	Plan Gesamt (gerundet)
Konto	Bezeichnung								
<b>Bedarfszuweisungen/KTZ</b>		<b>301 437,00</b>	<b>10 000,00</b>	<b>60 000,00</b>	<b>10 000,00</b>	<b>10 000,00</b>	<b>10 000,00</b>	<b>10 000,00</b>	<b>411 400,00</b>
6/616000+301000	Land Beitrag	301 437,00	10 000,00	60 000,00	10 000,00	10 000,00	10 000,00	10 000,00	411 400,00
<b>Haushaltsrücklagen/Zahlungsmittelreserven</b>		<b>0,00</b>	<b>290 000,00</b>	<b>0,00</b>	<b>0,00</b>	<b>0,00</b>	<b>0,00</b>	<b>0,00</b>	<b>290 000,00</b>
6/616000+894001	Entnahmen von zweckgebundenen Haushaltsrücklagen	0,00	290 000,00	0,00	0,00	0,00	0,00	0,00	290 000,00
<b>Sonstige Kapitaltransfers und Subventionen</b>		<b>0,00</b>	<b>0,00</b>	<b>0,00</b>	<b>0,00</b>	<b>0,00</b>	<b>0,00</b>	<b>0,00</b>	<b>0,00</b>
<b>Darlehen</b>		<b>260 000,00</b>	<b>0,00</b>	<b>270 000,00</b>	<b>290 000,00</b>	<b>290 000,00</b>	<b>290 000,00</b>	<b>290 000,00</b>	<b>1 690 000,00</b>
53512/74	Bankdarlehen	260 000,00	0,00	0,00	0,00	0,00	0,00	0,00	260 000,00
40370/170	Bankdarlehen	0,00	0,00	270 000,00	0,00	0,00	0,00	0,00	270 000,00
40370/185	Bankdarlehen	0,00	0,00	0,00	290 000,00	0,00	0,00	0,00	290 000,00
40370/197	Bankdarlehen	0,00	0,00	0,00	0,00	290 000,00	0,00	0,00	290 000,00
40370/214	Bankdarlehen	0,00	0,00	0,00	0,00	0,00	290 000,00	0,00	290 000,00
40370/230	Bankdarlehen	0,00	0,00	0,00	0,00	0,00	0,00	290 000,00	290 000,00
<b>Finanzierungsleasing</b>		<b>0,00</b>	<b>0,00</b>	<b>0,00</b>	<b>0,00</b>	<b>0,00</b>	<b>0,00</b>	<b>0,00</b>	<b>0,00</b>
<b>Veräußerung langfristiges Vermögen und sonstiges</b>		<b>0,00</b>	<b>0,00</b>	<b>0,00</b>	<b>0,00</b>	<b>0,00</b>	<b>0,00</b>	<b>0,00</b>	<b>0,00</b>
<b>Finanzierungsergebnis 1061600</b>		<b>17 758,04</b>	<b>-17 800,00</b>	<b>0,00</b>	<b>0,00</b>	<b>0,00</b>	<b>0,00</b>	<b>0,00</b>	<b>0,00</b>
			<i>inklusive Vorjahre (gerundet)</i>	<b>0,00</b>	<b>0,00</b>	<b>0,00</b>	<b>0,00</b>	<b>0,00</b>	<b>0,00</b>
<b>1064900 Bushaltestellen und Wartehäuser (2020 bis 2099)</b>									
<b>Auszahlungen - Investitionen - Mittelverwendung</b>		<b>7 723,84</b>	<b>52 300,00</b>	<b>30 000,00</b>	<b>30 000,00</b>	<b>30 000,00</b>	<b>30 000,00</b>	<b>30 000,00</b>	<b>210 000,00</b>
<b>Anschaffungs- oder Herstellungskosten</b>		<b>7 723,84</b>	<b>30 000,00</b>	<b>30 000,00</b>	<b>30 000,00</b>	<b>30 000,00</b>	<b>30 000,00</b>	<b>30 000,00</b>	<b>187 700,00</b>
5/649000-010000	Gebäude und Bauten	7 723,84	30 000,00	30 000,00	30 000,00	30 000,00	30 000,00	30 000,00	187 700,00
<b>Korrektur Auszahlungen VA 2021</b>		<b>0,00</b>	<b>22 300,00</b>	<b>0,00</b>	<b>0,00</b>	<b>0,00</b>	<b>0,00</b>	<b>0,00</b>	<b>22 300,00</b>
<b>Einzahlungen - Finanzierung - Mittelherkunft</b>		<b>30 000,00</b>	<b>30 000,00</b>	<b>30 000,00</b>	<b>30 000,00</b>	<b>30 000,00</b>	<b>30 000,00</b>	<b>30 000,00</b>	<b>210 000,00</b>
<b>Mittel aus Geldfluss aus der operativen Gebarung</b>		<b>0,00</b>	<b>0,00</b>	<b>30 000,00</b>	<b>0,00</b>	<b>0,00</b>	<b>0,00</b>	<b>0,00</b>	<b>30 000,00</b>
6/649000+829000	Entnahme aus Rücklage - nicht voranschlagswirksame Gebarung	0,00	0,00	30 000,00	0,00	0,00	0,00	0,00	30 000,00
<b>Bedarfszuweisungen/KTZ</b>		<b>0,00</b>	<b>0,00</b>	<b>0,00</b>	<b>0,00</b>	<b>0,00</b>	<b>0,00</b>	<b>0,00</b>	<b>0,00</b>
<b>Haushaltsrücklagen/Zahlungsmittelreserven</b>		<b>0,00</b>	<b>30 000,00</b>	<b>0,00</b>	<b>0,00</b>	<b>0,00</b>	<b>0,00</b>	<b>0,00</b>	<b>30 000,00</b>
6/649000+894001	Entnahmen von zweckgebundenen Haushaltsrücklagen	0,00	30 000,00	0,00	0,00	0,00	0,00	0,00	30 000,00
<b>Sonstige Kapitaltransfers und Subventionen</b>		<b>0,00</b>	<b>0,00</b>	<b>0,00</b>	<b>0,00</b>	<b>0,00</b>	<b>0,00</b>	<b>0,00</b>	<b>0,00</b>

Vorhaben	Vorhabensbezeichnung	RA Vorjahre	VA 2021	VA 2022	Plan 2023	Plan 2024	Plan 2025	Plan 2026	Plan Gesamt (gerundet)
Konto	Bezeichnung								
<b>Darlehen</b>		<b>30 000,00</b>	<b>0,00</b>	<b>0,00</b>	<b>30 000,00</b>	<b>30 000,00</b>	<b>30 000,00</b>	<b>30 000,00</b>	<b>150 000,00</b>
53512/75	Bankdarlehen	30 000,00	0,00	0,00	0,00	0,00	0,00	0,00	30 000,00
40370/186	Bankdarlehen	0,00	0,00	0,00	30 000,00	0,00	0,00	0,00	30 000,00
40370/198	Bankdarlehen	0,00	0,00	0,00	0,00	30 000,00	0,00	0,00	30 000,00
40370/215	Bankdarlehen	0,00	0,00	0,00	0,00	0,00	30 000,00	0,00	30 000,00
40370/231	Bankdarlehen	0,00	0,00	0,00	0,00	0,00	0,00	30 000,00	30 000,00
<b>Finanzierungsleasing</b>		<b>0,00</b>	<b>0,00</b>	<b>0,00</b>	<b>0,00</b>	<b>0,00</b>	<b>0,00</b>	<b>0,00</b>	<b>0,00</b>
<b>Veräußerung langfristiges Vermögen und sonstiges</b>		<b>0,00</b>	<b>0,00</b>	<b>0,00</b>	<b>0,00</b>	<b>0,00</b>	<b>0,00</b>	<b>0,00</b>	<b>0,00</b>
<b>Finanzierungsergebnis 1064900</b>		<b>22 276,16</b>	<b>-22 300,00</b>	<b>0,00</b>	<b>0,00</b>	<b>0,00</b>	<b>0,00</b>	<b>0,00</b>	<b>0,00</b>
	<i>inklusive Vorjahre (gerundet)</i>		<b>0,00</b>	<b>0,00</b>	<b>0,00</b>	<b>0,00</b>	<b>0,00</b>	<b>0,00</b>	
<b>1078210 Initiative Breitbandausbau (2020 bis 2030)</b>									
<b>Auszahlungen - Investitionen - Mittelverwendung</b>		<b>0,00</b>	<b>0,00</b>	<b>50 000,00</b>	<b>50 000,00</b>	<b>50 000,00</b>	<b>50 000,00</b>	<b>50 000,00</b>	<b>250 000,00</b>
<b>Anschaffungs- oder Herstellungskosten</b>		<b>0,00</b>	<b>0,00</b>	<b>50 000,00</b>	<b>50 000,00</b>	<b>50 000,00</b>	<b>50 000,00</b>	<b>50 000,00</b>	<b>250 000,00</b>
5/782100-050000	Sonderanlagen	0,00	0,00	50 000,00	50 000,00	50 000,00	50 000,00	50 000,00	250 000,00
<b>Einzahlungen - Finanzierung - Mittelherkunft</b>		<b>0,00</b>	<b>0,00</b>	<b>50 000,00</b>	<b>50 000,00</b>	<b>50 000,00</b>	<b>50 000,00</b>	<b>50 000,00</b>	<b>250 000,00</b>
<b>Mittel aus Geldfluss aus der operativen Gebarung</b>		<b>0,00</b>	<b>0,00</b>	<b>0,00</b>	<b>0,00</b>	<b>0,00</b>	<b>0,00</b>	<b>0,00</b>	<b>0,00</b>
<b>Bedarfszuweisungen/KTZ</b>		<b>0,00</b>	<b>0,00</b>	<b>0,00</b>	<b>0,00</b>	<b>0,00</b>	<b>0,00</b>	<b>0,00</b>	<b>0,00</b>
<b>Haushaltsrücklagen/Zahlungsmittelreserven</b>		<b>0,00</b>	<b>0,00</b>	<b>0,00</b>	<b>0,00</b>	<b>0,00</b>	<b>0,00</b>	<b>0,00</b>	<b>0,00</b>
<b>Sonstige Kapitaltransfers und Subventionen</b>		<b>0,00</b>	<b>0,00</b>	<b>0,00</b>	<b>0,00</b>	<b>0,00</b>	<b>0,00</b>	<b>0,00</b>	<b>0,00</b>
<b>Darlehen</b>		<b>0,00</b>	<b>0,00</b>	<b>50 000,00</b>	<b>50 000,00</b>	<b>50 000,00</b>	<b>50 000,00</b>	<b>50 000,00</b>	<b>250 000,00</b>
40370/163	Bankdarlehen	0,00	0,00	50 000,00	0,00	0,00	0,00	0,00	50 000,00
40370/171	Bankdarlehen	0,00	0,00	0,00	50 000,00	0,00	0,00	0,00	50 000,00
40370/224	Bankdarlehen	0,00	0,00	0,00	0,00	50 000,00	0,00	0,00	50 000,00
40370/225	Bankdarlehen	0,00	0,00	0,00	0,00	0,00	50 000,00	0,00	50 000,00
40370/232	Bankdarlehen	0,00	0,00	0,00	0,00	0,00	0,00	50 000,00	50 000,00
<b>Finanzierungsleasing</b>		<b>0,00</b>	<b>0,00</b>	<b>0,00</b>	<b>0,00</b>	<b>0,00</b>	<b>0,00</b>	<b>0,00</b>	<b>0,00</b>
<b>Veräußerung langfristiges Vermögen und sonstiges</b>		<b>0,00</b>	<b>0,00</b>	<b>0,00</b>	<b>0,00</b>	<b>0,00</b>	<b>0,00</b>	<b>0,00</b>	<b>0,00</b>
<b>Finanzierungsergebnis 1078210</b>		<b>0,00</b>	<b>0,00</b>	<b>0,00</b>	<b>0,00</b>	<b>0,00</b>	<b>0,00</b>	<b>0,00</b>	<b>0,00</b>
	<i>inklusive Vorjahre (gerundet)</i>		<b>0,00</b>	<b>0,00</b>	<b>0,00</b>	<b>0,00</b>	<b>0,00</b>	<b>0,00</b>	
<b>1078250 Lichtwellenleitungen Erweiterung (2020 bis 2030)</b>									
<b>Auszahlungen - Investitionen - Mittelverwendung</b>		<b>103 505,03</b>	<b>138 200,00</b>	<b>100 000,00</b>	<b>100 000,00</b>	<b>100 000,00</b>	<b>100 000,00</b>	<b>100 000,00</b>	<b>741 700,00</b>
<b>Anschaffungs- oder Herstellungskosten</b>		<b>103 505,03</b>	<b>110 000,00</b>	<b>100 000,00</b>	<b>100 000,00</b>	<b>100 000,00</b>	<b>100 000,00</b>	<b>100 000,00</b>	<b>713 500,00</b>
5/782500-010000	Baukosten	21 716,82	0,00	0,00	0,00	0,00	0,00	0,00	21 700,00
5/782500-050000	Sonderanlagen	81 788,21	110 000,00	100 000,00	100 000,00	100 000,00	100 000,00	100 000,00	691 800,00

Vorhaben	Vorhabensbezeichnung	RA Vorjahre	VA 2021	VA 2022	Plan 2023	Plan 2024	Plan 2025	Plan 2026	Plan Gesamt (gerundet)
Konto	Bezeichnung								
	<b>Korrektur Auszahlungen VA 2021</b>	<b>0,00</b>	<b>28 200,00</b>	<b>0,00</b>	<b>0,00</b>	<b>0,00</b>	<b>0,00</b>	<b>0,00</b>	<b>28 200,00</b>
	<b>Einzahlungen - Finanzierung - Mittelherkunft</b>	<b>131 716,82</b>	<b>110 000,00</b>	<b>100 000,00</b>	<b>100 000,00</b>	<b>100 000,00</b>	<b>100 000,00</b>	<b>100 000,00</b>	<b>741 700,00</b>
	<b>Mittel aus Geldfluss aus der operativen Gebarung</b>	<b>21 716,82</b>	<b>0,00</b>	<b>28 200,00</b>	<b>0,00</b>	<b>0,00</b>	<b>0,00</b>	<b>0,00</b>	<b>49 900,00</b>
6/782500+829000	Entnahme aus Rücklage - nicht voranschlagswirksame Gebarung	0,00	0,00	28 200,00	0,00	0,00	0,00	0,00	28 200,00
6/782500+829960	Sonstige Einnahme - Übernahme 2019	21 716,82	0,00	0,00	0,00	0,00	0,00	0,00	21 700,00
	<b>Bedarfszuweisungen/KTZ</b>	<b>0,00</b>	<b>0,00</b>	<b>0,00</b>	<b>0,00</b>	<b>0,00</b>	<b>0,00</b>	<b>0,00</b>	<b>0,00</b>
	<b>Haushaltsrücklagen/Zahlungsmittelreserven</b>	<b>0,00</b>	<b>0,00</b>	<b>0,00</b>	<b>0,00</b>	<b>0,00</b>	<b>0,00</b>	<b>0,00</b>	<b>0,00</b>
	<b>Sonstige Kapitaltransfers und Subventionen</b>	<b>0,00</b>	<b>0,00</b>	<b>0,00</b>	<b>0,00</b>	<b>0,00</b>	<b>0,00</b>	<b>0,00</b>	<b>0,00</b>
	<b>Darlehen</b>	<b>110 000,00</b>	<b>110 000,00</b>	<b>71 800,00</b>	<b>100 000,00</b>	<b>100 000,00</b>	<b>100 000,00</b>	<b>100 000,00</b>	<b>691 800,00</b>
53512/85	Bankdarlehen	110 000,00	0,00	0,00	0,00	0,00	0,00	0,00	110 000,00
53512/101	Bankdarlehen	0,00	110 000,00	0,00	0,00	0,00	0,00	0,00	110 000,00
40370/172	Bankdarlehen	0,00	0,00	71 800,00	0,00	0,00	0,00	0,00	71 800,00
40370/207	Bankdarlehen	0,00	0,00	0,00	100 000,00	0,00	0,00	0,00	100 000,00
40370/211	Bankdarlehen	0,00	0,00	0,00	0,00	100 000,00	0,00	0,00	100 000,00
40370/216	Bankdarlehen	0,00	0,00	0,00	0,00	0,00	100 000,00	0,00	100 000,00
40370/233	Bankdarlehen	0,00	0,00	0,00	0,00	0,00	0,00	100 000,00	100 000,00
	<b>Finanzierungsleasing</b>	<b>0,00</b>	<b>0,00</b>	<b>0,00</b>	<b>0,00</b>	<b>0,00</b>	<b>0,00</b>	<b>0,00</b>	<b>0,00</b>
	<b>Veräußerung langfristiges Vermögen und sonstiges</b>	<b>0,00</b>	<b>0,00</b>	<b>0,00</b>	<b>0,00</b>	<b>0,00</b>	<b>0,00</b>	<b>0,00</b>	<b>0,00</b>
	<b>Finanzierungsergebnis 1078250</b>	<b>28 211,79</b>	<b>-28 200,00</b>	<b>0,00</b>	<b>0,00</b>	<b>0,00</b>	<b>0,00</b>	<b>0,00</b>	<b>0,00</b>
	<i>inklusive Vorjahre (gerundet)</i>		<b>0,00</b>	<b>0,00</b>	<b>0,00</b>	<b>0,00</b>	<b>0,00</b>	<b>0,00</b>	
	<b>1078950 Technologiezentrum (2020 bis 2026)</b>								
	<b>Auszahlungen - Investitionen - Mittelverwendung</b>	<b>350 000,00</b>	<b>800 000,00</b>	<b>800 000,00</b>	<b>0,00</b>	<b>0,00</b>	<b>0,00</b>	<b>0,00</b>	<b>1 950 000,00</b>
	<b>Anschaffungs- oder Herstellungskosten</b>	<b>350 000,00</b>	<b>800 000,00</b>	<b>800 000,00</b>	<b>0,00</b>	<b>0,00</b>	<b>0,00</b>	<b>0,00</b>	<b>1 950 000,00</b>
5/789500-082000	Sonstige Beteiligungen	350 000,00	800 000,00	800 000,00	0,00	0,00	0,00	0,00	1 950 000,00
	<b>Einzahlungen - Finanzierung - Mittelherkunft</b>	<b>350 000,00</b>	<b>800 000,00</b>	<b>800 000,00</b>	<b>0,00</b>	<b>0,00</b>	<b>0,00</b>	<b>0,00</b>	<b>1 950 000,00</b>
	<b>Mittel aus Geldfluss aus der operativen Gebarung</b>	<b>0,00</b>	<b>0,00</b>	<b>0,00</b>	<b>0,00</b>	<b>0,00</b>	<b>0,00</b>	<b>0,00</b>	<b>0,00</b>
	<b>Bedarfszuweisungen/KTZ</b>	<b>0,00</b>	<b>0,00</b>	<b>0,00</b>	<b>0,00</b>	<b>0,00</b>	<b>0,00</b>	<b>0,00</b>	<b>0,00</b>
	<b>Haushaltsrücklagen/Zahlungsmittelreserven</b>	<b>0,00</b>	<b>0,00</b>	<b>0,00</b>	<b>0,00</b>	<b>0,00</b>	<b>0,00</b>	<b>0,00</b>	<b>0,00</b>
	<b>Sonstige Kapitaltransfers und Subventionen</b>	<b>0,00</b>	<b>0,00</b>	<b>0,00</b>	<b>0,00</b>	<b>0,00</b>	<b>0,00</b>	<b>0,00</b>	<b>0,00</b>
	<b>Darlehen</b>	<b>350 000,00</b>	<b>800 000,00</b>	<b>800 000,00</b>	<b>0,00</b>	<b>0,00</b>	<b>0,00</b>	<b>0,00</b>	<b>1 950 000,00</b>
53512/80	Bankdarlehen	350 000,00	0,00	0,00	0,00	0,00	0,00	0,00	350 000,00
53512/102	Bankdarlehen	0,00	800 000,00	0,00	0,00	0,00	0,00	0,00	800 000,00
40370/173	Bankdarlehen	0,00	0,00	800 000,00	0,00	0,00	0,00	0,00	800 000,00
	<b>Finanzierungsleasing</b>	<b>0,00</b>	<b>0,00</b>	<b>0,00</b>	<b>0,00</b>	<b>0,00</b>	<b>0,00</b>	<b>0,00</b>	<b>0,00</b>

Vorhaben	Vorhabensbezeichnung	RA Vorjahre	VA 2021	VA 2022	Plan 2023	Plan 2024	Plan 2025	Plan 2026	Plan Gesamt (gerundet)
Konto	Bezeichnung								
	Veräußerung langfristiges Vermögen und sonstiges	0,00	0,00	0,00	0,00	0,00	0,00	0,00	0,00
<b>Finanzierungsergebnis 1078950</b>		<b>0,00</b>	<b>0,00</b>	<b>0,00</b>	<b>0,00</b>	<b>0,00</b>	<b>0,00</b>	<b>0,00</b>	<b>0,00</b>
	<i>inklusive Vorjahre (gerundet)</i>		<b>0,00</b>	<b>0,00</b>	<b>0,00</b>	<b>0,00</b>	<b>0,00</b>	<b>0,00</b>	
<b>1081501</b>	<b>Nibelungenplatz (2020 bis 2026)</b>								
	<b>Auszahlungen - Investitionen - Mittelverwendung</b>	<b>0,00</b>	<b>200 000,00</b>	<b>600 000,00</b>	<b>2 100 000,00</b>	<b>0,00</b>	<b>0,00</b>	<b>0,00</b>	<b>2 900 000,00</b>
	<b>Anschaffungs- oder Herstellungskosten</b>	<b>0,00</b>	<b>200 000,00</b>	<b>600 000,00</b>	<b>2 100 000,00</b>	<b>0,00</b>	<b>0,00</b>	<b>0,00</b>	<b>2 900 000,00</b>
5/815010-006000	Sonstige Grundstückseinrichtungen	0,00	200 000,00	600 000,00	2 100 000,00	0,00	0,00	0,00	2 900 000,00
	<b>Einzahlungen - Finanzierung - Mittelherkunft</b>	<b>0,00</b>	<b>200 000,00</b>	<b>600 000,00</b>	<b>2 100 000,00</b>	<b>0,00</b>	<b>0,00</b>	<b>0,00</b>	<b>2 900 000,00</b>
	<b>Mittel aus Geldfluss aus der operativen Gebarung</b>	<b>0,00</b>	<b>0,00</b>	<b>0,00</b>	<b>0,00</b>	<b>0,00</b>	<b>0,00</b>	<b>0,00</b>	<b>0,00</b>
	<b>Bedarfszuweisungen/KTZ</b>	<b>0,00</b>	<b>0,00</b>	<b>0,00</b>	<b>900 000,00</b>	<b>0,00</b>	<b>0,00</b>	<b>0,00</b>	<b>900 000,00</b>
6/815010+301000	Kapitaltransfers von Ländern, Landesfonds und Landeskammern	0,00	0,00	0,00	900 000,00	0,00	0,00	0,00	900 000,00
	<b>Haushaltsrücklagen/Zahlungsmittelreserven</b>	<b>0,00</b>	<b>0,00</b>	<b>0,00</b>	<b>0,00</b>	<b>0,00</b>	<b>0,00</b>	<b>0,00</b>	<b>0,00</b>
	<b>Sonstige Kapitaltransfers und Subventionen</b>	<b>0,00</b>	<b>0,00</b>	<b>0,00</b>	<b>0,00</b>	<b>0,00</b>	<b>0,00</b>	<b>0,00</b>	<b>0,00</b>
	<b>Darlehen</b>	<b>0,00</b>	<b>200 000,00</b>	<b>600 000,00</b>	<b>1 200 000,00</b>	<b>0,00</b>	<b>0,00</b>	<b>0,00</b>	<b>2 000 000,00</b>
53512/110	Bankdarlehen	0,00	200 000,00	0,00	0,00	0,00	0,00	0,00	200 000,00
40370/164	Bankdarlehen	0,00	0,00	600 000,00	0,00	0,00	0,00	0,00	600 000,00
40370/191	Bankdarlehen	0,00	0,00	0,00	1 200 000,00	0,00	0,00	0,00	1 200 000,00
	<b>Finanzierungsleasing</b>	<b>0,00</b>	<b>0,00</b>	<b>0,00</b>	<b>0,00</b>	<b>0,00</b>	<b>0,00</b>	<b>0,00</b>	<b>0,00</b>
	<b>Veräußerung langfristiges Vermögen und sonstiges</b>	<b>0,00</b>	<b>0,00</b>	<b>0,00</b>	<b>0,00</b>	<b>0,00</b>	<b>0,00</b>	<b>0,00</b>	<b>0,00</b>
<b>Finanzierungsergebnis 1081501</b>		<b>0,00</b>	<b>0,00</b>	<b>0,00</b>	<b>0,00</b>	<b>0,00</b>	<b>0,00</b>	<b>0,00</b>	<b>0,00</b>
	<i>inklusive Vorjahre (gerundet)</i>		<b>0,00</b>	<b>0,00</b>	<b>0,00</b>	<b>0,00</b>	<b>0,00</b>	<b>0,00</b>	
<b>1815000</b>	<b>Begrünung und Mikroklima (2020 bis 2030)</b>								
	<b>Auszahlungen - Investitionen - Mittelverwendung</b>	<b>19 153,00</b>	<b>138 000,00</b>	<b>88 000,00</b>	<b>50 000,00</b>	<b>50 000,00</b>	<b>50 000,00</b>	<b>50 000,00</b>	<b>445 200,00</b>
	<b>Anschaffungs- oder Herstellungskosten</b>	<b>19 153,00</b>	<b>50 000,00</b>	<b>88 000,00</b>	<b>50 000,00</b>	<b>50 000,00</b>	<b>50 000,00</b>	<b>50 000,00</b>	<b>357 200,00</b>
5/815000-006000	Sonstige Grundstückseinrichtungen	19 153,00	50 000,00	88 000,00	50 000,00	50 000,00	50 000,00	50 000,00	357 200,00
	<b>Korrektur Auszahlungen VA 2021</b>	<b>0,00</b>	<b>88 000,00</b>	<b>0,00</b>	<b>0,00</b>	<b>0,00</b>	<b>0,00</b>	<b>0,00</b>	<b>88 000,00</b>

Vorhaben	Vorhabensbezeichnung	RA Vorjahre	VA 2021	VA 2022	Plan 2023	Plan 2024	Plan 2025	Plan 2026	Plan Gesamt (gerundet)
Konto	Bezeichnung								
<b>Einzahlungen - Finanzierung - Mittelherkunft</b>		<b>107 196,92</b>	<b>50 000,00</b>	<b>88 000,00</b>	<b>50 000,00</b>	<b>50 000,00</b>	<b>50 000,00</b>	<b>50 000,00</b>	<b>445 200,00</b>
<b>Mittel aus Geldfluss aus der operativen Gebarung</b>		<b>7 196,92</b>	<b>0,00</b>	<b>88 000,00</b>	<b>0,00</b>	<b>0,00</b>	<b>0,00</b>	<b>0,00</b>	<b>95 200,00</b>
6/815000+829000	Entnahme aus Rücklage nicht voranschlagswirksame Gebarung)	0,00	0,00	88 000,00	0,00	0,00	0,00	0,00	88 000,00
6/815000+829960	Sonstige Einnahme - Übernahme 2019	7 196,92	0,00	0,00	0,00	0,00	0,00	0,00	7 200,00
<b>Bedarfszuweisungen/KTZ</b>		<b>0,00</b>	<b>0,00</b>	<b>0,00</b>	<b>0,00</b>	<b>0,00</b>	<b>0,00</b>	<b>0,00</b>	<b>0,00</b>
<b>Haushaltsrücklagen/Zahlungsmittelreserven</b>		<b>0,00</b>	<b>0,00</b>	<b>0,00</b>	<b>0,00</b>	<b>0,00</b>	<b>0,00</b>	<b>0,00</b>	<b>0,00</b>
<b>Sonstige Kapitaltransfers und Subventionen</b>		<b>0,00</b>	<b>0,00</b>	<b>0,00</b>	<b>0,00</b>	<b>0,00</b>	<b>0,00</b>	<b>0,00</b>	<b>0,00</b>
<b>Darlehen</b>		<b>100 000,00</b>	<b>50 000,00</b>	<b>0,00</b>	<b>50 000,00</b>	<b>50 000,00</b>	<b>50 000,00</b>	<b>50 000,00</b>	<b>350 000,00</b>
53512/81	Bankdarlehen	100 000,00	0,00	0,00	0,00	0,00	0,00	0,00	100 000,00
53512/105	Bankdarlehen	0,00	50 000,00	0,00	0,00	0,00	0,00	0,00	50 000,00
40370/187	Bankdarlehen	0,00	0,00	0,00	50 000,00	0,00	0,00	0,00	50 000,00
40370/199	Bankdarlehen	0,00	0,00	0,00	0,00	50 000,00	0,00	0,00	50 000,00
40370/217	Bankdarlehen	0,00	0,00	0,00	0,00	0,00	50 000,00	0,00	50 000,00
40370/234	Bankdarlehen	0,00	0,00	0,00	0,00	0,00	0,00	50 000,00	50 000,00
<b>Finanzierungsleasing</b>		<b>0,00</b>	<b>0,00</b>	<b>0,00</b>	<b>0,00</b>	<b>0,00</b>	<b>0,00</b>	<b>0,00</b>	<b>0,00</b>
<b>Veräußerung langfristiges Vermögen und sonstiges</b>		<b>0,00</b>	<b>0,00</b>	<b>0,00</b>	<b>0,00</b>	<b>0,00</b>	<b>0,00</b>	<b>0,00</b>	<b>0,00</b>
<b>Finanzierungsergebnis 1815000</b>		<b>88 043,92</b>	<b>-88 000,00</b>	<b>0,00</b>	<b>0,00</b>	<b>0,00</b>	<b>0,00</b>	<b>0,00</b>	<b>0,00</b>
	<i>inklusive Vorjahre (gerundet)</i>		<b>0,00</b>	<b>0,00</b>	<b>0,00</b>	<b>0,00</b>	<b>0,00</b>	<b>0,00</b>	
<b>1081510 Spielplätze (2020 bis 2099)</b>									
<b>Auszahlungen - Investitionen - Mittelverwendung</b>		<b>89 613,16</b>	<b>130 400,00</b>	<b>236 000,00</b>	<b>60 000,00</b>	<b>60 000,00</b>	<b>60 000,00</b>	<b>60 000,00</b>	<b>696 000,00</b>
<b>Anschaffungs- oder Herstellungskosten</b>		<b>89 613,16</b>	<b>130 000,00</b>	<b>236 000,00</b>	<b>60 000,00</b>	<b>60 000,00</b>	<b>60 000,00</b>	<b>60 000,00</b>	<b>695 600,00</b>
5/815100-006000	Sonstige Grundstückseinrichtungen	89 613,16	130 000,00	236 000,00	60 000,00	60 000,00	60 000,00	60 000,00	695 600,00
<b>Korrektur Auszahlungen VA 2021</b>		<b>0,00</b>	<b>400,00</b>	<b>0,00</b>	<b>0,00</b>	<b>0,00</b>	<b>0,00</b>	<b>0,00</b>	<b>400,00</b>
<b>Einzahlungen - Finanzierung - Mittelherkunft</b>		<b>90 000,00</b>	<b>130 000,00</b>	<b>236 000,00</b>	<b>60 000,00</b>	<b>60 000,00</b>	<b>60 000,00</b>	<b>60 000,00</b>	<b>696 000,00</b>
<b>Mittel aus Geldfluss aus der operativen Gebarung</b>		<b>0,00</b>	<b>0,00</b>	<b>0,00</b>	<b>0,00</b>	<b>0,00</b>	<b>0,00</b>	<b>0,00</b>	<b>0,00</b>
<b>Bedarfszuweisungen/KTZ</b>		<b>0,00</b>	<b>0,00</b>	<b>0,00</b>	<b>0,00</b>	<b>0,00</b>	<b>0,00</b>	<b>0,00</b>	<b>0,00</b>
<b>Haushaltsrücklagen/Zahlungsmittelreserven</b>		<b>0,00</b>	<b>0,00</b>	<b>0,00</b>	<b>0,00</b>	<b>0,00</b>	<b>0,00</b>	<b>0,00</b>	<b>0,00</b>
<b>Sonstige Kapitaltransfers und Subventionen</b>		<b>0,00</b>	<b>0,00</b>	<b>0,00</b>	<b>0,00</b>	<b>0,00</b>	<b>0,00</b>	<b>0,00</b>	<b>0,00</b>



Vorhaben	Vorhabensbezeichnung		RA Vorjahre	VA 2021	VA 2022	Plan 2023	Plan 2024	Plan 2025	Plan 2026	Plan Gesamt (gerundet)
Konto	Bezeichnung									
<b>Darlehen</b>			<b>90 000,00</b>	<b>130 000,00</b>	<b>236 000,00</b>	<b>60 000,00</b>	<b>60 000,00</b>	<b>60 000,00</b>	<b>60 000,00</b>	<b>696 000,00</b>
53512/82	Bankdarlehen		90 000,00	0,00	0,00	0,00	0,00	0,00	0,00	90 000,00
53512/111	Bankdarlehen		0,00	130 000,00	0,00	0,00	0,00	0,00	0,00	130 000,00
40370/175	Bankdarlehen		0,00	0,00	236 000,00	0,00	0,00	0,00	0,00	236 000,00
40370/188	Bankdarlehen		0,00	0,00	0,00	60 000,00	0,00	0,00	0,00	60 000,00
40370/200	Bankdarlehen		0,00	0,00	0,00	0,00	60 000,00	0,00	0,00	60 000,00
40370/218	Bankdarlehen		0,00	0,00	0,00	0,00	0,00	60 000,00	0,00	60 000,00
40370/235	Bankdarlehen		0,00	0,00	0,00	0,00	0,00	0,00	60 000,00	60 000,00
<b>Finanzierungsleasing</b>			<b>0,00</b>	<b>0,00</b>	<b>0,00</b>	<b>0,00</b>	<b>0,00</b>	<b>0,00</b>	<b>0,00</b>	<b>0,00</b>
<b>Veräußerung langfristiges Vermögen und sonstiges</b>			<b>0,00</b>	<b>0,00</b>	<b>0,00</b>	<b>0,00</b>	<b>0,00</b>	<b>0,00</b>	<b>0,00</b>	<b>0,00</b>
<b>Finanzierungsergebnis 1081510</b>			<b>386,84</b>	<b>-400,00</b>	<b>0,00</b>	<b>0,00</b>	<b>0,00</b>	<b>0,00</b>	<b>0,00</b>	<b>0,00</b>
		<i>inklusive Vorjahre (gerundet)</i>		<b>0,00</b>	<b>0,00</b>	<b>0,00</b>	<b>0,00</b>	<b>0,00</b>	<b>0,00</b>	
<b>1081600</b>	<b>Straßenbeleuchtung Erneuerung (2020 bis 2099)</b>									
<b>Auszahlungen - Investitionen - Mittelverwendung</b>			<b>250 413,60</b>	<b>436 600,00</b>	<b>340 000,00</b>	<b>340 000,00</b>	<b>340 000,00</b>	<b>340 000,00</b>	<b>340 000,00</b>	<b>2 387 000,00</b>
<b>Anschaffungs- oder Herstellungskosten</b>			<b>250 413,60</b>	<b>340 000,00</b>	<b>340 000,00</b>	<b>340 000,00</b>	<b>340 000,00</b>	<b>340 000,00</b>	<b>340 000,00</b>	<b>2 290 400,00</b>
5/816000-005000	Anlagen zu Straßenbauten		250 413,60	340 000,00	340 000,00	340 000,00	340 000,00	340 000,00	340 000,00	2 290 400,00
<b>Korrektur Auszahlungen VA 2021</b>			<b>0,00</b>	<b>96 600,00</b>	<b>0,00</b>	<b>0,00</b>	<b>0,00</b>	<b>0,00</b>	<b>0,00</b>	<b>96 600,00</b>
<b>Einzahlungen - Finanzierung - Mittelherkunft</b>			<b>347 000,00</b>	<b>340 000,00</b>	<b>340 000,00</b>	<b>340 000,00</b>	<b>340 000,00</b>	<b>340 000,00</b>	<b>340 000,00</b>	<b>2 387 000,00</b>
<b>Mittel aus Geldfluss aus der operativen Gebarung</b>			<b>0,00</b>	<b>0,00</b>	<b>96 600,00</b>	<b>0,00</b>	<b>0,00</b>	<b>0,00</b>	<b>0,00</b>	<b>96 600,00</b>
6/816000+829000	Entnahme aus Rücklage - nicht voranschlagswirksame Gebarung		0,00	0,00	96 600,00	0,00	0,00	0,00	0,00	96 600,00
<b>Bedarfszuweisungen/KTZ</b>			<b>7 000,00</b>	<b>0,00</b>	<b>0,00</b>	<b>0,00</b>	<b>0,00</b>	<b>0,00</b>	<b>0,00</b>	<b>7 000,00</b>
6/816000+871000	Kapitaltransfers aus Gemeinde-Bedarfszuweisungsmittel		7 000,00	0,00	0,00	0,00	0,00	0,00	0,00	7 000,00
<b>Haushaltsrücklagen/Zahlungsmittelreserven</b>			<b>0,00</b>	<b>60 000,00</b>	<b>0,00</b>	<b>0,00</b>	<b>0,00</b>	<b>0,00</b>	<b>0,00</b>	<b>60 000,00</b>
6/816000+894001	Entnahmen von zweckgebundenen Haushaltsrücklagen		0,00	60 000,00	0,00	0,00	0,00	0,00	0,00	60 000,00
<b>Sonstige Kapitaltransfers und Subventionen</b>			<b>0,00</b>	<b>0,00</b>	<b>0,00</b>	<b>0,00</b>	<b>0,00</b>	<b>0,00</b>	<b>0,00</b>	<b>0,00</b>
<b>Darlehen</b>			<b>340 000,00</b>	<b>280 000,00</b>	<b>243 400,00</b>	<b>340 000,00</b>	<b>340 000,00</b>	<b>340 000,00</b>	<b>340 000,00</b>	<b>2 223 400,00</b>
53512/70	Bankdarlehen		340 000,00	0,00	0,00	0,00	0,00	0,00	0,00	340 000,00
53512/112	Bankdarlehen		0,00	280 000,00	0,00	0,00	0,00	0,00	0,00	280 000,00
40370/176	Bankdarlehen		0,00	0,00	243 400,00	0,00	0,00	0,00	0,00	243 400,00
40370/189	Bankdarlehen		0,00	0,00	0,00	340 000,00	0,00	0,00	0,00	340 000,00
40370/201	Bankdarlehen		0,00	0,00	0,00	0,00	340 000,00	0,00	0,00	340 000,00
40370/219	Bankdarlehen		0,00	0,00	0,00	0,00	0,00	340 000,00	0,00	340 000,00
40370/236	Bankdarlehen		0,00	0,00	0,00	0,00	0,00	0,00	340 000,00	340 000,00

Vorhaben	Vorhabensbezeichnung	RA Vorjahre	VA 2021	VA 2022	Plan 2023	Plan 2024	Plan 2025	Plan 2026	Plan Gesamt (gerundet)
Konto	Bezeichnung								
	Finanzierungsleasing	0,00	0,00	0,00	0,00	0,00	0,00	0,00	0,00
	Veräußerung langfristiges Vermögen und sonstiges	0,00	0,00	0,00	0,00	0,00	0,00	0,00	0,00
<b>Finanzierungsergebnis 1081600</b>		<b>96 586,40</b>	<b>-96 600,00</b>	<b>0,00</b>	<b>0,00</b>	<b>0,00</b>	<b>0,00</b>	<b>0,00</b>	<b>0,00</b>
	<i>inklusive Vorjahre (gerundet)</i>		<b>0,00</b>	<b>0,00</b>	<b>0,00</b>	<b>0,00</b>	<b>0,00</b>	<b>0,00</b>	
<b>1081750 Friedhöfe Erweiterungen (2020 bis 2099)</b>									
<b>Auszahlungen - Investitionen - Mittelverwendung</b>		<b>54 803,68</b>	<b>40 000,00</b>	<b>40 000,00</b>	<b>120 000,00</b>	<b>40 000,00</b>	<b>40 000,00</b>	<b>40 000,00</b>	<b>374 800,00</b>
<b>Anschaffungs- oder Herstellungskosten</b>		<b>54 803,68</b>	<b>40 000,00</b>	<b>40 000,00</b>	<b>120 000,00</b>	<b>40 000,00</b>	<b>40 000,00</b>	<b>40 000,00</b>	<b>374 800,00</b>
5/817500-050000	Sonderanlagen	54 803,68	40 000,00	40 000,00	120 000,00	40 000,00	40 000,00	40 000,00	374 800,00
<b>Einzahlungen - Finanzierung - Mittelherkunft</b>		<b>40 000,00</b>	<b>54 800,00</b>	<b>40 000,00</b>	<b>120 000,00</b>	<b>40 000,00</b>	<b>40 000,00</b>	<b>40 000,00</b>	<b>374 800,00</b>
<b>Mittel aus Geldfluss aus der operativen Gebarung</b>		<b>0,00</b>	<b>0,00</b>	<b>0,00</b>	<b>0,00</b>	<b>0,00</b>	<b>0,00</b>	<b>0,00</b>	<b>0,00</b>
<b>Bedarfszuweisungen/KTZ</b>		<b>0,00</b>	<b>0,00</b>	<b>0,00</b>	<b>0,00</b>	<b>0,00</b>	<b>0,00</b>	<b>0,00</b>	<b>0,00</b>
<b>Haushaltsrücklagen/Zahlungsmittelreserven</b>		<b>0,00</b>	<b>0,00</b>	<b>0,00</b>	<b>0,00</b>	<b>0,00</b>	<b>0,00</b>	<b>0,00</b>	<b>0,00</b>
<b>Sonstige Kapitaltransfers und Subventionen</b>		<b>0,00</b>	<b>0,00</b>	<b>0,00</b>	<b>0,00</b>	<b>0,00</b>	<b>0,00</b>	<b>0,00</b>	<b>0,00</b>
<b>Darlehen</b>		<b>40 000,00</b>	<b>40 000,00</b>	<b>40 000,00</b>	<b>120 000,00</b>	<b>40 000,00</b>	<b>40 000,00</b>	<b>40 000,00</b>	<b>360 000,00</b>
53512/83	Bankdarlehen	40 000,00	0,00	0,00	0,00	0,00	0,00	0,00	40 000,00
53512/108	Bankdarlehen	0,00	40 000,00	0,00	0,00	0,00	0,00	0,00	40 000,00
40370/177	Bankdarlehen	0,00	0,00	40 000,00	0,00	0,00	0,00	0,00	40 000,00
40370/190	Bankdarlehen	0,00	0,00	0,00	120 000,00	0,00	0,00	0,00	120 000,00
40370/202	Bankdarlehen	0,00	0,00	0,00	0,00	40 000,00	0,00	0,00	40 000,00
40370/220	Bankdarlehen	0,00	0,00	0,00	0,00	0,00	40 000,00	0,00	40 000,00
40370/237	Bankdarlehen	0,00	0,00	0,00	0,00	0,00	0,00	40 000,00	40 000,00
<b>Finanzierungsleasing</b>		<b>0,00</b>	<b>0,00</b>	<b>0,00</b>	<b>0,00</b>	<b>0,00</b>	<b>0,00</b>	<b>0,00</b>	<b>0,00</b>
<b>Veräußerung langfristiges Vermögen und sonstiges</b>		<b>0,00</b>	<b>0,00</b>	<b>0,00</b>	<b>0,00</b>	<b>0,00</b>	<b>0,00</b>	<b>0,00</b>	<b>0,00</b>
<b>Korrektur Einzahlungen VA 2021</b>		<b>0,00</b>	<b>14 800,00</b>	<b>0,00</b>	<b>0,00</b>	<b>0,00</b>	<b>0,00</b>	<b>0,00</b>	<b>14 800,00</b>
<b>Finanzierungsergebnis 1081750</b>		<b>-14 803,68</b>	<b>14 800,00</b>	<b>0,00</b>	<b>0,00</b>	<b>0,00</b>	<b>0,00</b>	<b>0,00</b>	<b>0,00</b>
	<i>inklusive Vorjahre (gerundet)</i>		<b>0,00</b>	<b>0,00</b>	<b>0,00</b>	<b>0,00</b>	<b>0,00</b>	<b>0,00</b>	
<b>1083100 Aubad (2020 bis 2026)</b>									
<b>Auszahlungen - Investitionen - Mittelverwendung</b>		<b>104 086,37</b>	<b>30 900,00</b>	<b>0,00</b>	<b>0,00</b>	<b>0,00</b>	<b>0,00</b>	<b>0,00</b>	<b>135 000,00</b>
<b>Anschaffungs- oder Herstellungskosten</b>		<b>104 086,37</b>	<b>15 000,00</b>	<b>0,00</b>	<b>0,00</b>	<b>0,00</b>	<b>0,00</b>	<b>0,00</b>	<b>119 100,00</b>
5/831000-006000	Sonstige Grundstückseinrichtungen	0,00	15 000,00	0,00	0,00	0,00	0,00	0,00	15 000,00
5/831000-042000	Betriebsausstattung	104 086,37	0,00	0,00	0,00	0,00	0,00	0,00	104 100,00
<b>Korrektur Auszahlungen VA 2021</b>		<b>0,00</b>	<b>15 900,00</b>	<b>0,00</b>	<b>0,00</b>	<b>0,00</b>	<b>0,00</b>	<b>0,00</b>	<b>15 900,00</b>

Vorhaben	Vorhabensbezeichnung	RA Vorjahre	VA 2021	VA 2022	Plan 2023	Plan 2024	Plan 2025	Plan 2026	Plan Gesamt (gerundet)
Konto	Bezeichnung								
<b>Einzahlungen - Finanzierung - Mittelherkunft</b>		<b>120 000,00</b>	<b>15 000,00</b>	<b>0,00</b>	<b>0,00</b>	<b>0,00</b>	<b>0,00</b>	<b>0,00</b>	<b>135 000,00</b>
Mittel aus Geldfluss aus der operativen Gebarung		0,00	0,00	0,00	0,00	0,00	0,00	0,00	0,00
Bedarfszuweisungen/KTZ		0,00	0,00	0,00	0,00	0,00	0,00	0,00	0,00
Haushaltsrücklagen/Zahlungsmittelreserven		0,00	0,00	0,00	0,00	0,00	0,00	0,00	0,00
Sonstige Kapitaltransfers und Subventionen		0,00	0,00	0,00	0,00	0,00	0,00	0,00	0,00
<b>Darlehen</b>		<b>120 000,00</b>	<b>15 000,00</b>	<b>0,00</b>	<b>0,00</b>	<b>0,00</b>	<b>0,00</b>	<b>0,00</b>	<b>135 000,00</b>
53512/84	Bankdarlehen	120 000,00	0,00	0,00	0,00	0,00	0,00	0,00	120 000,00
53512/104	Bankdarlehen	0,00	15 000,00	0,00	0,00	0,00	0,00	0,00	15 000,00
Finanzierungsleasing		0,00	0,00	0,00	0,00	0,00	0,00	0,00	0,00
Veräußerung langfristiges Vermögen und sonstiges		0,00	0,00	0,00	0,00	0,00	0,00	0,00	0,00
<b>Finanzierungsergebnis 1083100</b>		<b>15 913,63</b>	<b>-15 900,00</b>	<b>0,00</b>	<b>0,00</b>	<b>0,00</b>	<b>0,00</b>	<b>0,00</b>	<b>0,00</b>
	<i>inklusive Vorjahre (gerundet)</i>		<b>0,00</b>	<b>0,00</b>	<b>0,00</b>	<b>0,00</b>	<b>0,00</b>	<b>0,00</b>	
<b>1085000 Wasserleitung Erneuerung und Ergänzung (2020 bis 2099)</b>									
<b>Auszahlungen - Investitionen - Mittelverwendung</b>		<b>466 549,30</b>	<b>100 000,00</b>	<b>300 000,00</b>	<b>100 000,00</b>	<b>100 000,00</b>	<b>100 000,00</b>	<b>100 000,00</b>	<b>1 266 500,00</b>
<b>Anschaffungs- oder Herstellungskosten</b>		<b>466 549,30</b>	<b>100 000,00</b>	<b>300 000,00</b>	<b>100 000,00</b>	<b>100 000,00</b>	<b>100 000,00</b>	<b>100 000,00</b>	<b>1 266 500,00</b>
5/850000-004000	Wasser- und Abwasserbauten und -anlagen	132 721,77	100 000,00	100 000,00	100 000,00	100 000,00	100 000,00	100 000,00	732 700,00
5/850000-050000	Baukosten	0,00	0,00	200 000,00	0,00	0,00	0,00	0,00	200 000,00
5/850000-729911	Sonstige Aufwendungen (Zuführung an andere Projekte)	248 089,96	0,00	0,00	0,00	0,00	0,00	0,00	248 100,00
5/850000-729960	Sonstige Ausgabe - Übernahme 2019	85 737,57	0,00	0,00	0,00	0,00	0,00	0,00	85 700,00
<b>Einzahlungen - Finanzierung - Mittelherkunft</b>		<b>466 549,30</b>	<b>100 000,00</b>	<b>300 000,00</b>	<b>100 000,00</b>	<b>100 000,00</b>	<b>100 000,00</b>	<b>100 000,00</b>	<b>1 266 500,00</b>
<b>Mittel aus Geldfluss aus der operativen Gebarung</b>		<b>0,00</b>	<b>0,00</b>	<b>200 000,00</b>	<b>0,00</b>	<b>0,00</b>	<b>0,00</b>	<b>0,00</b>	<b>200 000,00</b>
6/850000+829000	Entnahme aus Rücklage - nicht voranschlagswirksame Gebarung	0,00	0,00	200 000,00	0,00	0,00	0,00	0,00	200 000,00
Bedarfszuweisungen/KTZ		0,00	0,00	0,00	0,00	0,00	0,00	0,00	0,00
Haushaltsrücklagen/Zahlungsmittelreserven		0,00	0,00	0,00	0,00	0,00	0,00	0,00	0,00
<b>Sonstige Kapitaltransfers und Subventionen</b>		<b>466 549,30</b>	<b>100 000,00</b>	<b>100 000,00</b>	<b>100 000,00</b>	<b>100 000,00</b>	<b>100 000,00</b>	<b>100 000,00</b>	<b>1 066 500,00</b>
6/850000+307000	Anschlussabgaben	466 549,30	100 000,00	100 000,00	100 000,00	100 000,00	100 000,00	100 000,00	1 066 500,00
Darlehen		0,00	0,00	0,00	0,00	0,00	0,00	0,00	0,00
Finanzierungsleasing		0,00	0,00	0,00	0,00	0,00	0,00	0,00	0,00
Veräußerung langfristiges Vermögen und sonstiges		0,00	0,00	0,00	0,00	0,00	0,00	0,00	0,00
<b>Finanzierungsergebnis 1085000</b>		<b>0,00</b>	<b>0,00</b>	<b>0,00</b>	<b>0,00</b>	<b>0,00</b>	<b>0,00</b>	<b>0,00</b>	<b>0,00</b>
	<i>inklusive Vorjahre (gerundet)</i>		<b>0,00</b>	<b>0,00</b>	<b>0,00</b>	<b>0,00</b>	<b>0,00</b>	<b>0,00</b>	

Vorhaben	Vorhabensbezeichnung	RA Vorjahre	VA 2021	VA 2022	Plan 2023	Plan 2024	Plan 2025	Plan 2026	Plan Gesamt (gerundet)
Konto	Bezeichnung								
<b>1850001</b>	<b>Wasser Sanierung Innenstadt (2020 bis 2026)</b>								
	<b>Auszahlungen - Investitionen - Mittelverwendung</b>	<b>0,00</b>	<b>380 000,00</b>	<b>260 000,00</b>	<b>380 000,00</b>	<b>0,00</b>	<b>0,00</b>	<b>0,00</b>	<b>1 020 000,00</b>
	<b>Anschaffungs- oder Herstellungskosten</b>	<b>0,00</b>	<b>380 000,00</b>	<b>260 000,00</b>	<b>380 000,00</b>	<b>0,00</b>	<b>0,00</b>	<b>0,00</b>	<b>1 020 000,00</b>
5/850001-004100	Wasser- und Abwasserbauten und -anlagen	0,00	380 000,00	260 000,00	380 000,00	0,00	0,00	0,00	1 020 000,00
	<b>Einzahlungen - Finanzierung - Mittelherkunft</b>	<b>0,00</b>	<b>380 000,00</b>	<b>260 000,00</b>	<b>380 000,00</b>	<b>0,00</b>	<b>0,00</b>	<b>0,00</b>	<b>1 020 000,00</b>
	<b>Mittel aus Geldfluss aus der operativen Gebarung</b>	<b>0,00</b>	<b>0,00</b>	<b>0,00</b>	<b>0,00</b>	<b>0,00</b>	<b>0,00</b>	<b>0,00</b>	<b>0,00</b>
	<b>Bedarfszuweisungen/KTZ</b>	<b>0,00</b>	<b>0,00</b>	<b>0,00</b>	<b>0,00</b>	<b>0,00</b>	<b>0,00</b>	<b>0,00</b>	<b>0,00</b>
	<b>Haushaltsrücklagen/Zahlungsmittelreserven</b>	<b>0,00</b>	<b>0,00</b>	<b>0,00</b>	<b>0,00</b>	<b>0,00</b>	<b>0,00</b>	<b>0,00</b>	<b>0,00</b>
	<b>Sonstige Kapitaltransfers und Subventionen</b>	<b>0,00</b>	<b>0,00</b>	<b>0,00</b>	<b>0,00</b>	<b>0,00</b>	<b>0,00</b>	<b>0,00</b>	<b>0,00</b>
	<b>Darlehen</b>	<b>0,00</b>	<b>380 000,00</b>	<b>260 000,00</b>	<b>380 000,00</b>	<b>0,00</b>	<b>0,00</b>	<b>0,00</b>	<b>1 020 000,00</b>
53512/116	Bankdarlehen	0,00	380 000,00	0,00	0,00	0,00	0,00	0,00	380 000,00
40370/167	Bankdarlehen	0,00	0,00	260 000,00	0,00	0,00	0,00	0,00	260 000,00
40370/192	Bankdarlehen	0,00	0,00	0,00	380 000,00	0,00	0,00	0,00	380 000,00
	<b>Finanzierungsleasing</b>	<b>0,00</b>	<b>0,00</b>	<b>0,00</b>	<b>0,00</b>	<b>0,00</b>	<b>0,00</b>	<b>0,00</b>	<b>0,00</b>
	<b>Veräußerung langfristiges Vermögen und sonstiges</b>	<b>0,00</b>	<b>0,00</b>	<b>0,00</b>	<b>0,00</b>	<b>0,00</b>	<b>0,00</b>	<b>0,00</b>	<b>0,00</b>
<b>Finanzierungsergebnis 1850001</b>		<b>0,00</b>	<b>0,00</b>	<b>0,00</b>	<b>0,00</b>	<b>0,00</b>	<b>0,00</b>	<b>0,00</b>	<b>0,00</b>
	<i>inklusive Vorjahre (gerundet)</i>		<b>0,00</b>	<b>0,00</b>	<b>0,00</b>	<b>0,00</b>	<b>0,00</b>	<b>0,00</b>	
<b>1850002</b>	<b>Wasserleitung Nitzing Erweiterung Landstraße (2020 bis 2026)</b>								
	<b>Auszahlungen - Investitionen - Mittelverwendung</b>	<b>0,00</b>	<b>150 000,00</b>	<b>100 000,00</b>	<b>0,00</b>	<b>0,00</b>	<b>0,00</b>	<b>0,00</b>	<b>250 000,00</b>
	<b>Anschaffungs- oder Herstellungskosten</b>	<b>0,00</b>	<b>150 000,00</b>	<b>100 000,00</b>	<b>0,00</b>	<b>0,00</b>	<b>0,00</b>	<b>0,00</b>	<b>250 000,00</b>
5/850002-004000	Wasser- und Abwasserbauten und -anlagen	0,00	150 000,00	100 000,00	0,00	0,00	0,00	0,00	250 000,00
	<b>Einzahlungen - Finanzierung - Mittelherkunft</b>	<b>0,00</b>	<b>150 000,00</b>	<b>100 000,00</b>	<b>0,00</b>	<b>0,00</b>	<b>0,00</b>	<b>0,00</b>	<b>250 000,00</b>
	<b>Mittel aus Geldfluss aus der operativen Gebarung</b>	<b>0,00</b>	<b>0,00</b>	<b>0,00</b>	<b>0,00</b>	<b>0,00</b>	<b>0,00</b>	<b>0,00</b>	<b>0,00</b>
	<b>Bedarfszuweisungen/KTZ</b>	<b>0,00</b>	<b>0,00</b>	<b>0,00</b>	<b>0,00</b>	<b>0,00</b>	<b>0,00</b>	<b>0,00</b>	<b>0,00</b>
	<b>Haushaltsrücklagen/Zahlungsmittelreserven</b>	<b>0,00</b>	<b>0,00</b>	<b>0,00</b>	<b>0,00</b>	<b>0,00</b>	<b>0,00</b>	<b>0,00</b>	<b>0,00</b>
	<b>Sonstige Kapitaltransfers und Subventionen</b>	<b>0,00</b>	<b>0,00</b>	<b>0,00</b>	<b>0,00</b>	<b>0,00</b>	<b>0,00</b>	<b>0,00</b>	<b>0,00</b>
	<b>Darlehen</b>	<b>0,00</b>	<b>150 000,00</b>	<b>100 000,00</b>	<b>0,00</b>	<b>0,00</b>	<b>0,00</b>	<b>0,00</b>	<b>250 000,00</b>
53512/115	Bankdarlehen	0,00	150 000,00	0,00	0,00	0,00	0,00	0,00	150 000,00
40370/178	Bankdarlehen	0,00	0,00	100 000,00	0,00	0,00	0,00	0,00	100 000,00
	<b>Finanzierungsleasing</b>	<b>0,00</b>	<b>0,00</b>	<b>0,00</b>	<b>0,00</b>	<b>0,00</b>	<b>0,00</b>	<b>0,00</b>	<b>0,00</b>

Vorhaben	Vorhabensbezeichnung	RA Vorjahre	VA 2021	VA 2022	Plan 2023	Plan 2024	Plan 2025	Plan 2026	Plan Gesamt (gerundet)
Konto	Bezeichnung								
	Veräußerung langfristiges Vermögen und sonstiges	0,00	0,00	0,00	0,00	0,00	0,00	0,00	0,00
<b>Finanzierungsergebnis 1850002</b>		<b>0,00</b>	<b>0,00</b>	<b>0,00</b>	<b>0,00</b>	<b>0,00</b>	<b>0,00</b>	<b>0,00</b>	<b>0,00</b>
	<i>inklusive Vorjahre (gerundet)</i>		<b>0,00</b>	<b>0,00</b>	<b>0,00</b>	<b>0,00</b>	<b>0,00</b>	<b>0,00</b>	
<b>1850004</b>	<b>Wasserleitung Langenlebarn Erweiterung Bahnstraße (2020 bis 2026)</b>								
Auszahlungen - Investitionen - Mittelverwendung		0,00	150 000,00	0,00	0,00	0,00	0,00	0,00	150 000,00
Anschaffungs- oder Herstellungskosten		0,00	150 000,00	0,00	0,00	0,00	0,00	0,00	150 000,00
5/850004-004000	Wasser- und Abwasserbauten und -anlagen	0,00	150 000,00	0,00	0,00	0,00	0,00	0,00	150 000,00
Einzahlungen - Finanzierung - Mittelherkunft		0,00	150 000,00	0,00	0,00	0,00	0,00	0,00	150 000,00
Mittel aus Geldfluss aus der operativen Gebarung		0,00	0,00	0,00	0,00	0,00	0,00	0,00	0,00
Bedarfszuweisungen/KTZ		0,00	0,00	0,00	0,00	0,00	0,00	0,00	0,00
Haushaltsrücklagen/Zahlungsmittelreserven		0,00	0,00	0,00	0,00	0,00	0,00	0,00	0,00
Sonstige Kapitaltransfers und Subventionen		0,00	0,00	0,00	0,00	0,00	0,00	0,00	0,00
Darlehen		0,00	150 000,00	0,00	0,00	0,00	0,00	0,00	150 000,00
53512/113	Bankdarlehen	0,00	150 000,00	0,00	0,00	0,00	0,00	0,00	150 000,00
Finanzierungsleasing		0,00	0,00	0,00	0,00	0,00	0,00	0,00	0,00
Veräußerung langfristiges Vermögen und sonstiges		0,00	0,00	0,00	0,00	0,00	0,00	0,00	0,00
<b>Finanzierungsergebnis 1850004</b>		<b>0,00</b>	<b>0,00</b>	<b>0,00</b>	<b>0,00</b>	<b>0,00</b>	<b>0,00</b>	<b>0,00</b>	<b>0,00</b>
	<i>inklusive Vorjahre (gerundet)</i>		<b>0,00</b>	<b>0,00</b>	<b>0,00</b>	<b>0,00</b>	<b>0,00</b>	<b>0,00</b>	
<b>1850005</b>	<b>Wasserversorgung Judenauer-Viertel (2020 bis 2099)</b>								
Auszahlungen - Investitionen - Mittelverwendung		0,00	0,00	0,00	0,00	675 000,00	675 000,00	0,00	1 350 000,00
Anschaffungs- oder Herstellungskosten		0,00	0,00	0,00	0,00	675 000,00	675 000,00	0,00	1 350 000,00
5/850005-004000	Wasser- und Abwasserbauten und -anlagen	0,00	0,00	0,00	0,00	675 000,00	675 000,00	0,00	1 350 000,00
Einzahlungen - Finanzierung - Mittelherkunft		0,00	0,00	0,00	0,00	675 000,00	675 000,00	0,00	1 350 000,00
Mittel aus Geldfluss aus der operativen Gebarung		0,00	0,00	0,00	0,00	0,00	0,00	0,00	0,00
Bedarfszuweisungen/KTZ		0,00	0,00	0,00	0,00	0,00	0,00	0,00	0,00
Haushaltsrücklagen/Zahlungsmittelreserven		0,00	0,00	0,00	0,00	0,00	0,00	0,00	0,00
Sonstige Kapitaltransfers und Subventionen		0,00	0,00	0,00	0,00	0,00	0,00	0,00	0,00
Darlehen		0,00	0,00	0,00	0,00	675 000,00	675 000,00	0,00	1 350 000,00
40370/204	Bankdarlehen	0,00	0,00	0,00	0,00	675 000,00	0,00	0,00	675 000,00
40370/221	Bankdarlehen	0,00	0,00	0,00	0,00	0,00	675 000,00	0,00	675 000,00
Finanzierungsleasing		0,00	0,00	0,00	0,00	0,00	0,00	0,00	0,00

Vorhaben	Vorhabensbezeichnung	RA Vorjahre	VA 2021	VA 2022	Plan 2023	Plan 2024	Plan 2025	Plan 2026	Plan Gesamt (gerundet)
Konto	Bezeichnung								
	Veräußerung langfristiges Vermögen und sonstiges	0,00	0,00	0,00	0,00	0,00	0,00	0,00	0,00
<b>Finanzierungsergebnis 1850005</b>		<b>0,00</b>	<b>0,00</b>	<b>0,00</b>	<b>0,00</b>	<b>0,00</b>	<b>0,00</b>	<b>0,00</b>	<b>0,00</b>
	<i>inklusive Vorjahre (gerundet)</i>		<b>0,00</b>	<b>0,00</b>	<b>0,00</b>	<b>0,00</b>	<b>0,00</b>	<b>0,00</b>	
<b>1850006</b>	<b>Wasser Langenlebarner-Viertel (2020 bis 2099)</b>								
	<b>Auszahlungen - Investitionen - Mittelverwendung</b>	<b>0,00</b>	<b>0,00</b>	<b>0,00</b>	<b>0,00</b>	<b>0,00</b>	<b>90 000,00</b>	<b>90 000,00</b>	<b>180 000,00</b>
	<b>Anschaffungs- oder Herstellungskosten</b>	<b>0,00</b>	<b>0,00</b>	<b>0,00</b>	<b>0,00</b>	<b>0,00</b>	<b>90 000,00</b>	<b>90 000,00</b>	<b>180 000,00</b>
	5/850006-004000 Wasser- und Abwasserbauten und -anlagen	0,00	0,00	0,00	0,00	0,00	90 000,00	90 000,00	180 000,00
	<b>Einzahlungen - Finanzierung - Mittelherkunft</b>	<b>0,00</b>	<b>0,00</b>	<b>0,00</b>	<b>0,00</b>	<b>0,00</b>	<b>90 000,00</b>	<b>90 000,00</b>	<b>180 000,00</b>
	<b>Mittel aus Geldfluss aus der operativen Gebarung</b>	<b>0,00</b>	<b>0,00</b>	<b>0,00</b>	<b>0,00</b>	<b>0,00</b>	<b>0,00</b>	<b>0,00</b>	<b>0,00</b>
	<b>Bedarfszuweisungen/KTZ</b>	<b>0,00</b>	<b>0,00</b>	<b>0,00</b>	<b>0,00</b>	<b>0,00</b>	<b>0,00</b>	<b>0,00</b>	<b>0,00</b>
	<b>Haushaltsrücklagen/Zahlungsmittelreserven</b>	<b>0,00</b>	<b>0,00</b>	<b>0,00</b>	<b>0,00</b>	<b>0,00</b>	<b>0,00</b>	<b>0,00</b>	<b>0,00</b>
	<b>Sonstige Kapitaltransfers und Subventionen</b>	<b>0,00</b>	<b>0,00</b>	<b>0,00</b>	<b>0,00</b>	<b>0,00</b>	<b>0,00</b>	<b>0,00</b>	<b>0,00</b>
	<b>Darlehen</b>	<b>0,00</b>	<b>0,00</b>	<b>0,00</b>	<b>0,00</b>	<b>0,00</b>	<b>90 000,00</b>	<b>90 000,00</b>	<b>180 000,00</b>
	40370/226 Bankdarlehen	0,00	0,00	0,00	0,00	0,00	90 000,00	0,00	90 000,00
	40370/238 Bankdarlehen	0,00	0,00	0,00	0,00	0,00	0,00	90 000,00	90 000,00
	<b>Finanzierungsleasing</b>	<b>0,00</b>	<b>0,00</b>	<b>0,00</b>	<b>0,00</b>	<b>0,00</b>	<b>0,00</b>	<b>0,00</b>	<b>0,00</b>
	<b>Veräußerung langfristiges Vermögen und sonstiges</b>	<b>0,00</b>	<b>0,00</b>	<b>0,00</b>	<b>0,00</b>	<b>0,00</b>	<b>0,00</b>	<b>0,00</b>	<b>0,00</b>
<b>Finanzierungsergebnis 1850006</b>		<b>0,00</b>	<b>0,00</b>	<b>0,00</b>	<b>0,00</b>	<b>0,00</b>	<b>0,00</b>	<b>0,00</b>	<b>0,00</b>
	<i>inklusive Vorjahre (gerundet)</i>		<b>0,00</b>	<b>0,00</b>	<b>0,00</b>	<b>0,00</b>	<b>0,00</b>	<b>0,00</b>	
<b>1850007</b>	<b>Wasser Beim Heisselgarten (2020 bis 2026)</b>								
	<b>Auszahlungen - Investitionen - Mittelverwendung</b>	<b>0,00</b>	<b>0,00</b>	<b>0,00</b>	<b>0,00</b>	<b>100 000,00</b>	<b>0,00</b>	<b>0,00</b>	<b>100 000,00</b>
	<b>Anschaffungs- oder Herstellungskosten</b>	<b>0,00</b>	<b>0,00</b>	<b>0,00</b>	<b>0,00</b>	<b>100 000,00</b>	<b>0,00</b>	<b>0,00</b>	<b>100 000,00</b>
	5/850007-004000 Wasser- und Abwasserbauten und -anlagen	0,00	0,00	0,00	0,00	100 000,00	0,00	0,00	100 000,00
	<b>Einzahlungen - Finanzierung - Mittelherkunft</b>	<b>0,00</b>	<b>0,00</b>	<b>0,00</b>	<b>0,00</b>	<b>100 000,00</b>	<b>0,00</b>	<b>0,00</b>	<b>100 000,00</b>
	<b>Mittel aus Geldfluss aus der operativen Gebarung</b>	<b>0,00</b>	<b>0,00</b>	<b>0,00</b>	<b>0,00</b>	<b>100 000,00</b>	<b>0,00</b>	<b>0,00</b>	<b>100 000,00</b>
	6/850007+829000 Entnahme aus Rücklage - nicht voranschlagswirksame Gebarung	0,00	0,00	0,00	0,00	100 000,00	0,00	0,00	100 000,00
	<b>Bedarfszuweisungen/KTZ</b>	<b>0,00</b>	<b>0,00</b>	<b>0,00</b>	<b>0,00</b>	<b>0,00</b>	<b>0,00</b>	<b>0,00</b>	<b>0,00</b>
	<b>Haushaltsrücklagen/Zahlungsmittelreserven</b>	<b>0,00</b>	<b>0,00</b>	<b>0,00</b>	<b>0,00</b>	<b>0,00</b>	<b>0,00</b>	<b>0,00</b>	<b>0,00</b>
	<b>Sonstige Kapitaltransfers und Subventionen</b>	<b>0,00</b>	<b>0,00</b>	<b>0,00</b>	<b>0,00</b>	<b>0,00</b>	<b>0,00</b>	<b>0,00</b>	<b>0,00</b>
	<b>Darlehen</b>	<b>0,00</b>	<b>0,00</b>	<b>0,00</b>	<b>0,00</b>	<b>0,00</b>	<b>0,00</b>	<b>0,00</b>	<b>0,00</b>
	<b>Finanzierungsleasing</b>	<b>0,00</b>	<b>0,00</b>	<b>0,00</b>	<b>0,00</b>	<b>0,00</b>	<b>0,00</b>	<b>0,00</b>	<b>0,00</b>

Vorhaben	Vorhabensbezeichnung	RA Vorjahre	VA 2021	VA 2022	Plan 2023	Plan 2024	Plan 2025	Plan 2026	Plan Gesamt (gerundet)
Konto	Bezeichnung								
	Veräußerung langfristiges Vermögen und sonstiges	0,00	0,00	0,00	0,00	0,00	0,00	0,00	0,00
<b>Finanzierungsergebnis 1850007</b>		<b>0,00</b>	<b>0,00</b>	<b>0,00</b>	<b>0,00</b>	<b>0,00</b>	<b>0,00</b>	<b>0,00</b>	<b>0,00</b>
	<i>inklusive Vorjahre (gerundet)</i>		<b>0,00</b>	<b>0,00</b>	<b>0,00</b>	<b>0,00</b>	<b>0,00</b>	<b>0,00</b>	
<b>1085060</b>	<b>Naturfilteranlage (2020 bis 2026)</b>								
Auszahlungen - Investitionen - Mittelverwendung		892 517,48	1 207 500,00	0,00	0,00	0,00	0,00	0,00	2 100 000,00
Anschaffungs- oder Herstellungskosten		892 517,48	800 000,00	0,00	0,00	0,00	0,00	0,00	1 692 500,00
5/850600-004000	Wasser- und Abwasserbauten und -anlagen	892 517,48	800 000,00	0,00	0,00	0,00	0,00	0,00	1 692 500,00
Korrektur Auszahlungen VA 2021		0,00	407 500,00	0,00	0,00	0,00	0,00	0,00	407 500,00
Einzahlungen - Finanzierung - Mittelherkunft		1 300 000,00	800 000,00	0,00	0,00	0,00	0,00	0,00	2 100 000,00
Mittel aus Geldfluss aus der operativen Gebarung		0,00	0,00	0,00	0,00	0,00	0,00	0,00	0,00
Bedarfszuweisungen/KTZ		0,00	0,00	0,00	0,00	0,00	0,00	0,00	0,00
Haushaltsrücklagen/Zahlungsmittelreserven		0,00	300 000,00	0,00	0,00	0,00	0,00	0,00	300 000,00
6/850600+894001	Entnahmen von zweckgebundenen Haushaltsrücklagen	0,00	300 000,00	0,00	0,00	0,00	0,00	0,00	300 000,00
Sonstige Kapitaltransfers und Subventionen		0,00	0,00	0,00	0,00	0,00	0,00	0,00	0,00
Darlehen		1 300 000,00	500 000,00	0,00	0,00	0,00	0,00	0,00	1 800 000,00
53512/93	Bankdarlehen	1 300 000,00	0,00	0,00	0,00	0,00	0,00	0,00	1 300 000,00
53512/114	Bankdarlehen	0,00	500 000,00	0,00	0,00	0,00	0,00	0,00	500 000,00
Finanzierungsleasing		0,00	0,00	0,00	0,00	0,00	0,00	0,00	0,00
Veräußerung langfristiges Vermögen und sonstiges		0,00	0,00	0,00	0,00	0,00	0,00	0,00	0,00
<b>Finanzierungsergebnis 1085060</b>		<b>407 482,52</b>	<b>-407 500,00</b>	<b>0,00</b>	<b>0,00</b>	<b>0,00</b>	<b>0,00</b>	<b>0,00</b>	<b>0,00</b>
	<i>inklusive Vorjahre (gerundet)</i>		<b>0,00</b>	<b>0,00</b>	<b>0,00</b>	<b>0,00</b>	<b>0,00</b>	<b>0,00</b>	
<b>1085080</b>	<b>Wasser Langenlebarner Straße (2020 bis 2030)</b>								
Auszahlungen - Investitionen - Mittelverwendung		181 380,57	278 600,00	630 000,00	0,00	0,00	0,00	0,00	1 090 000,00
Anschaffungs- oder Herstellungskosten		181 380,57	110 000,00	630 000,00	0,00	0,00	0,00	0,00	921 400,00
5/850800-004000	Wasser- und Abwasserbauten und -anlagen	181 380,57	110 000,00	630 000,00	0,00	0,00	0,00	0,00	921 400,00
Korrektur Auszahlungen VA 2021		0,00	168 600,00	0,00	0,00	0,00	0,00	0,00	168 600,00
Einzahlungen - Finanzierung - Mittelherkunft		350 000,00	110 000,00	630 000,00	0,00	0,00	0,00	0,00	1 090 000,00
Mittel aus Geldfluss aus der operativen Gebarung		0,00	0,00	0,00	0,00	0,00	0,00	0,00	0,00
Bedarfszuweisungen/KTZ		0,00	0,00	0,00	0,00	0,00	0,00	0,00	0,00

Vorhaben	Vorhabensbezeichnung	RA Vorjahre	VA 2021	VA 2022	Plan 2023	Plan 2024	Plan 2025	Plan 2026	Plan Gesamt (gerundet)
Konto	Bezeichnung								
<b>Haushaltsrücklagen/Zahlungsmittelreserven</b>		<b>0,00</b>	<b>110 000,00</b>	<b>0,00</b>	<b>0,00</b>	<b>0,00</b>	<b>0,00</b>	<b>0,00</b>	<b>110 000,00</b>
6/850800+894001	Entnahmen von zweckgebundenen Haushaltsrücklagen	0,00	110 000,00	0,00	0,00	0,00	0,00	0,00	110 000,00
<b>Sonstige Kapitaltransfers und Subventionen</b>		<b>0,00</b>	<b>0,00</b>	<b>0,00</b>	<b>0,00</b>	<b>0,00</b>	<b>0,00</b>	<b>0,00</b>	<b>0,00</b>
<b>Darlehen</b>		<b>350 000,00</b>	<b>0,00</b>	<b>630 000,00</b>	<b>0,00</b>	<b>0,00</b>	<b>0,00</b>	<b>0,00</b>	<b>980 000,00</b>
53512/95	Bankdarlehen	350 000,00	0,00	0,00	0,00	0,00	0,00	0,00	350 000,00
40370/179	Bankdarlehen	0,00	0,00	630 000,00	0,00	0,00	0,00	0,00	630 000,00
<b>Finanzierungsleasing</b>		<b>0,00</b>	<b>0,00</b>	<b>0,00</b>	<b>0,00</b>	<b>0,00</b>	<b>0,00</b>	<b>0,00</b>	<b>0,00</b>
<b>Veräußerung langfristiges Vermögen und sonstiges</b>		<b>0,00</b>	<b>0,00</b>	<b>0,00</b>	<b>0,00</b>	<b>0,00</b>	<b>0,00</b>	<b>0,00</b>	<b>0,00</b>
<b>Finanzierungsergebnis 1085080</b>		<b>168 619,43</b>	<b>-168 600,00</b>	<b>0,00</b>	<b>0,00</b>	<b>0,00</b>	<b>0,00</b>	<b>0,00</b>	<b>0,00</b>
	<i>inklusive Vorjahre (gerundet)</i>		<b>0,00</b>	<b>0,00</b>	<b>0,00</b>	<b>0,00</b>	<b>0,00</b>	<b>0,00</b>	
<b>1085100 Kanal Erneuerung und Ergänzung (2020 bis 2099)</b>									
<b>Auszahlungen - Investitionen - Mittelverwendung</b>		<b>611 425,87</b>	<b>109 800,00</b>	<b>100 000,00</b>	<b>100 000,00</b>	<b>100 000,00</b>	<b>100 000,00</b>	<b>100 000,00</b>	<b>1 221 200,00</b>
<b>Anschaffungs- oder Herstellungskosten</b>		<b>611 425,87</b>	<b>100 000,00</b>	<b>100 000,00</b>	<b>100 000,00</b>	<b>100 000,00</b>	<b>100 000,00</b>	<b>100 000,00</b>	<b>1 211 400,00</b>
5/851000-004000	Wasser- und Abwasserbauten und -anlagen	310 215,10	100 000,00	100 000,00	100 000,00	100 000,00	100 000,00	100 000,00	910 200,00
5/851000-004200	Wasser- und Abwasserbauten und -anlagen	35 875,52	0,00	0,00	0,00	0,00	0,00	0,00	35 900,00
5/851000-729911	Sonstige Aufwendungen (Zuführung an andere Projekte)	156 968,50	0,00	0,00	0,00	0,00	0,00	0,00	157 000,00
5/851000-729960	Sonstige Ausgabe - Übernahme 2019	108 366,75	0,00	0,00	0,00	0,00	0,00	0,00	108 400,00
<b>Korrektur Auszahlungen VA 2021</b>		<b>0,00</b>	<b>9 800,00</b>	<b>0,00</b>	<b>0,00</b>	<b>0,00</b>	<b>0,00</b>	<b>0,00</b>	<b>9 800,00</b>
<b>Einzahlungen - Finanzierung - Mittelherkunft</b>		<b>621 235,53</b>	<b>100 000,00</b>	<b>100 000,00</b>	<b>100 000,00</b>	<b>100 000,00</b>	<b>100 000,00</b>	<b>100 000,00</b>	<b>1 221 200,00</b>
<b>Mittel aus Geldfluss aus der operativen Gebarung</b>		<b>0,00</b>	<b>0,00</b>	<b>0,00</b>	<b>0,00</b>	<b>0,00</b>	<b>0,00</b>	<b>0,00</b>	<b>0,00</b>
<b>Bedarfszuweisungen/KTZ</b>		<b>0,00</b>	<b>0,00</b>	<b>0,00</b>	<b>0,00</b>	<b>0,00</b>	<b>0,00</b>	<b>0,00</b>	<b>0,00</b>
<b>Haushaltsrücklagen/Zahlungsmittelreserven</b>		<b>0,00</b>	<b>0,00</b>	<b>0,00</b>	<b>0,00</b>	<b>0,00</b>	<b>0,00</b>	<b>0,00</b>	<b>0,00</b>
<b>Sonstige Kapitaltransfers und Subventionen</b>		<b>621 235,53</b>	<b>100 000,00</b>	<b>100 000,00</b>	<b>100 000,00</b>	<b>100 000,00</b>	<b>100 000,00</b>	<b>100 000,00</b>	<b>1 221 200,00</b>
6/851000+307000	Einmündungsabgaben	621 235,53	100 000,00	100 000,00	100 000,00	100 000,00	100 000,00	100 000,00	1 221 200,00
<b>Darlehen</b>		<b>0,00</b>	<b>0,00</b>	<b>0,00</b>	<b>0,00</b>	<b>0,00</b>	<b>0,00</b>	<b>0,00</b>	<b>0,00</b>
<b>Finanzierungsleasing</b>		<b>0,00</b>	<b>0,00</b>	<b>0,00</b>	<b>0,00</b>	<b>0,00</b>	<b>0,00</b>	<b>0,00</b>	<b>0,00</b>
<b>Veräußerung langfristiges Vermögen und sonstiges</b>		<b>0,00</b>	<b>0,00</b>	<b>0,00</b>	<b>0,00</b>	<b>0,00</b>	<b>0,00</b>	<b>0,00</b>	<b>0,00</b>
<b>Finanzierungsergebnis 1085100</b>		<b>9 809,66</b>	<b>-9 800,00</b>	<b>0,00</b>	<b>0,00</b>	<b>0,00</b>	<b>0,00</b>	<b>0,00</b>	<b>0,00</b>
	<i>inklusive Vorjahre (gerundet)</i>		<b>0,00</b>	<b>0,00</b>	<b>0,00</b>	<b>0,00</b>	<b>0,00</b>	<b>0,00</b>	



Vorhaben	Vorhabensbezeichnung	RA Vorjahre	VA 2021	VA 2022	Plan 2023	Plan 2024	Plan 2025	Plan 2026	Plan Gesamt (gerundet)
Konto	Bezeichnung								
<b>1851001</b>	<b>Kanal Sanierung Innenstadt (2020 bis 2026)</b>								
	<b>Auszahlungen - Investitionen - Mittelverwendung</b>	<b>0,00</b>	<b>350 000,00</b>	<b>300 000,00</b>	<b>300 000,00</b>	<b>0,00</b>	<b>0,00</b>	<b>0,00</b>	<b>950 000,00</b>
	<b>Anschaffungs- oder Herstellungskosten</b>	<b>0,00</b>	<b>350 000,00</b>	<b>300 000,00</b>	<b>300 000,00</b>	<b>0,00</b>	<b>0,00</b>	<b>0,00</b>	<b>950 000,00</b>
5/851001-004100	Wasser- und Abwasserbauten und -anlagen	0,00	350 000,00	300 000,00	300 000,00	0,00	0,00	0,00	950 000,00
	<b>Einzahlungen - Finanzierung - Mittelherkunft</b>	<b>0,00</b>	<b>350 000,00</b>	<b>300 000,00</b>	<b>300 000,00</b>	<b>0,00</b>	<b>0,00</b>	<b>0,00</b>	<b>950 000,00</b>
	<b>Mittel aus Geldfluss aus der operativen Gebarung</b>	<b>0,00</b>	<b>0,00</b>	<b>0,00</b>	<b>0,00</b>	<b>0,00</b>	<b>0,00</b>	<b>0,00</b>	<b>0,00</b>
	<b>Bedarfszuweisungen/KTZ</b>	<b>0,00</b>	<b>0,00</b>	<b>0,00</b>	<b>0,00</b>	<b>0,00</b>	<b>0,00</b>	<b>0,00</b>	<b>0,00</b>
	<b>Haushaltsrücklagen/Zahlungsmittelreserven</b>	<b>0,00</b>	<b>0,00</b>	<b>0,00</b>	<b>0,00</b>	<b>0,00</b>	<b>0,00</b>	<b>0,00</b>	<b>0,00</b>
	<b>Sonstige Kapitaltransfers und Subventionen</b>	<b>0,00</b>	<b>0,00</b>	<b>0,00</b>	<b>0,00</b>	<b>0,00</b>	<b>0,00</b>	<b>0,00</b>	<b>0,00</b>
	<b>Darlehen</b>	<b>0,00</b>	<b>350 000,00</b>	<b>300 000,00</b>	<b>300 000,00</b>	<b>0,00</b>	<b>0,00</b>	<b>0,00</b>	<b>950 000,00</b>
53512/119	Bankdarlehen	0,00	350 000,00	0,00	0,00	0,00	0,00	0,00	350 000,00
40370/193	Bankdarlehen	0,00	0,00	0,00	300 000,00	0,00	0,00	0,00	300 000,00
40370/206	Bankdarlehen	0,00	0,00	300 000,00	0,00	0,00	0,00	0,00	300 000,00
	<b>Finanzierungsleasing</b>	<b>0,00</b>	<b>0,00</b>	<b>0,00</b>	<b>0,00</b>	<b>0,00</b>	<b>0,00</b>	<b>0,00</b>	<b>0,00</b>
	<b>Veräußerung langfristiges Vermögen und sonstiges</b>	<b>0,00</b>	<b>0,00</b>	<b>0,00</b>	<b>0,00</b>	<b>0,00</b>	<b>0,00</b>	<b>0,00</b>	<b>0,00</b>
<b>Finanzierungsergebnis 1851001</b>		<b>0,00</b>	<b>0,00</b>	<b>0,00</b>	<b>0,00</b>	<b>0,00</b>	<b>0,00</b>	<b>0,00</b>	<b>0,00</b>
	<i>inklusive Vorjahre (gerundet)</i>		<b>0,00</b>	<b>0,00</b>	<b>0,00</b>	<b>0,00</b>	<b>0,00</b>	<b>0,00</b>	<b>0,00</b>
<b>1851002</b>	<b>Kanal Hauptpumpwerk DOKW (2020 bis 2026)</b>								
	<b>Auszahlungen - Investitionen - Mittelverwendung</b>	<b>0,00</b>	<b>500 000,00</b>	<b>5 300 000,00</b>	<b>0,00</b>	<b>0,00</b>	<b>0,00</b>	<b>0,00</b>	<b>5 800 000,00</b>
	<b>Anschaffungs- oder Herstellungskosten</b>	<b>0,00</b>	<b>500 000,00</b>	<b>5 300 000,00</b>	<b>0,00</b>	<b>0,00</b>	<b>0,00</b>	<b>0,00</b>	<b>5 800 000,00</b>
5/851002-004100	Wasser- und Abwasserbauten und -anlagen	0,00	500 000,00	1 000 000,00	0,00	0,00	0,00	0,00	1 500 000,00
5/851002-729000	Zuweisung an Rücklage - nicht voranschlagswirksame Gebarung	0,00	0,00	4 300 000,00	0,00	0,00	0,00	0,00	4 300 000,00
	<b>Einzahlungen - Finanzierung - Mittelherkunft</b>	<b>0,00</b>	<b>500 000,00</b>	<b>5 300 000,00</b>	<b>0,00</b>	<b>0,00</b>	<b>0,00</b>	<b>0,00</b>	<b>5 800 000,00</b>
	<b>Mittel aus Geldfluss aus der operativen Gebarung</b>	<b>0,00</b>	<b>500 000,00</b>	<b>5 300 000,00</b>	<b>0,00</b>	<b>0,00</b>	<b>0,00</b>	<b>0,00</b>	<b>5 800 000,00</b>
6/851002+816000	Kostenbeiträge (Kostenersätze) für sonstige Leistungen	0,00	0,00	4 300 000,00	0,00	0,00	0,00	0,00	4 300 000,00
6/851002+829000	Entnahme aus Rücklage - nicht voranschlagswirksame Gebarung	0,00	0,00	1 000 000,00	0,00	0,00	0,00	0,00	1 000 000,00
6/851002+829910	Sonstige Erträge	0,00	500 000,00	0,00	0,00	0,00	0,00	0,00	500 000,00
	<b>Bedarfszuweisungen/KTZ</b>	<b>0,00</b>	<b>0,00</b>	<b>0,00</b>	<b>0,00</b>	<b>0,00</b>	<b>0,00</b>	<b>0,00</b>	<b>0,00</b>
	<b>Haushaltsrücklagen/Zahlungsmittelreserven</b>	<b>0,00</b>	<b>0,00</b>	<b>0,00</b>	<b>0,00</b>	<b>0,00</b>	<b>0,00</b>	<b>0,00</b>	<b>0,00</b>
	<b>Sonstige Kapitaltransfers und Subventionen</b>	<b>0,00</b>	<b>0,00</b>	<b>0,00</b>	<b>0,00</b>	<b>0,00</b>	<b>0,00</b>	<b>0,00</b>	<b>0,00</b>
	<b>Darlehen</b>	<b>0,00</b>	<b>0,00</b>	<b>0,00</b>	<b>0,00</b>	<b>0,00</b>	<b>0,00</b>	<b>0,00</b>	<b>0,00</b>
	<b>Finanzierungsleasing</b>	<b>0,00</b>	<b>0,00</b>	<b>0,00</b>	<b>0,00</b>	<b>0,00</b>	<b>0,00</b>	<b>0,00</b>	<b>0,00</b>

Vorhaben	Vorhabensbezeichnung	RA Vorjahre	VA 2021	VA 2022	Plan 2023	Plan 2024	Plan 2025	Plan 2026	Plan Gesamt (gerundet)
Konto	Bezeichnung								
	Veräußerung langfristiges Vermögen und sonstiges	0,00	0,00	0,00	0,00	0,00	0,00	0,00	0,00
<b>Finanzierungsergebnis 1851002</b>		<b>0,00</b>	<b>0,00</b>	<b>0,00</b>	<b>0,00</b>	<b>0,00</b>	<b>0,00</b>	<b>0,00</b>	<b>0,00</b>
	<i>inklusive Vorjahre (gerundet)</i>		<b>0,00</b>	<b>0,00</b>	<b>0,00</b>	<b>0,00</b>	<b>0,00</b>	<b>0,00</b>	
<b>1851004</b>	<b>Kanalleitung Nitzing Erweiterung Landstraße (2020 bis 2026)</b>								
Auszahlungen - Investitionen - Mittelverwendung		0,00	250 000,00	130 000,00	0,00	0,00	0,00	0,00	380 000,00
Anschaffungs- oder Herstellungskosten		0,00	250 000,00	130 000,00	0,00	0,00	0,00	0,00	380 000,00
5/851004-004000	Wasser- und Abwasserbauten und -anlagen	0,00	250 000,00	130 000,00	0,00	0,00	0,00	0,00	380 000,00
Einzahlungen - Finanzierung - Mittelherkunft		0,00	250 000,00	130 000,00	0,00	0,00	0,00	0,00	380 000,00
Mittel aus Geldfluss aus der operativen Gebarung		0,00	0,00	0,00	0,00	0,00	0,00	0,00	0,00
Bedarfszuweisungen/KTZ		0,00	0,00	0,00	0,00	0,00	0,00	0,00	0,00
Haushaltsrücklagen/Zahlungsmittelreserven		0,00	0,00	0,00	0,00	0,00	0,00	0,00	0,00
Sonstige Kapitaltransfers und Subventionen		0,00	0,00	0,00	0,00	0,00	0,00	0,00	0,00
Darlehen		0,00	250 000,00	130 000,00	0,00	0,00	0,00	0,00	380 000,00
53512/118	Bankdarlehen	0,00	250 000,00	0,00	0,00	0,00	0,00	0,00	250 000,00
40370/180	Bankdarlehen	0,00	0,00	130 000,00	0,00	0,00	0,00	0,00	130 000,00
Finanzierungsleasing		0,00	0,00	0,00	0,00	0,00	0,00	0,00	0,00
Veräußerung langfristiges Vermögen und sonstiges		0,00	0,00	0,00	0,00	0,00	0,00	0,00	0,00
<b>Finanzierungsergebnis 1851004</b>		<b>0,00</b>	<b>0,00</b>	<b>0,00</b>	<b>0,00</b>	<b>0,00</b>	<b>0,00</b>	<b>0,00</b>	<b>0,00</b>
	<i>inklusive Vorjahre (gerundet)</i>		<b>0,00</b>	<b>0,00</b>	<b>0,00</b>	<b>0,00</b>	<b>0,00</b>	<b>0,00</b>	
<b>1851005</b>	<b>Kanalleitung Langenlebern Erweiterung Bahnstraße (2020 bis 2026)</b>								
Auszahlungen - Investitionen - Mittelverwendung		0,00	250 000,00	0,00	0,00	0,00	0,00	0,00	250 000,00
Anschaffungs- oder Herstellungskosten		0,00	250 000,00	0,00	0,00	0,00	0,00	0,00	250 000,00
5/851005-004000	Wasser- und Abwasserbauten und -anlagen	0,00	250 000,00	0,00	0,00	0,00	0,00	0,00	250 000,00
Einzahlungen - Finanzierung - Mittelherkunft		0,00	250 000,00	0,00	0,00	0,00	0,00	0,00	250 000,00
Mittel aus Geldfluss aus der operativen Gebarung		0,00	0,00	0,00	0,00	0,00	0,00	0,00	0,00
Bedarfszuweisungen/KTZ		0,00	0,00	0,00	0,00	0,00	0,00	0,00	0,00
Haushaltsrücklagen/Zahlungsmittelreserven		0,00	0,00	0,00	0,00	0,00	0,00	0,00	0,00
Sonstige Kapitaltransfers und Subventionen		0,00	0,00	0,00	0,00	0,00	0,00	0,00	0,00
Darlehen		0,00	250 000,00	0,00	0,00	0,00	0,00	0,00	250 000,00
53512/117	Bankdarlehen	0,00	250 000,00	0,00	0,00	0,00	0,00	0,00	250 000,00
Finanzierungsleasing		0,00	0,00	0,00	0,00	0,00	0,00	0,00	0,00

Vorhaben	Vorhabensbezeichnung	RA Vorjahre	VA 2021	VA 2022	Plan 2023	Plan 2024	Plan 2025	Plan 2026	Plan Gesamt (gerundet)
Konto	Bezeichnung								
	Veräußerung langfristiges Vermögen und sonstiges	0,00	0,00	0,00	0,00	0,00	0,00	0,00	0,00
<b>Finanzierungsergebnis 1851005</b>		<b>0,00</b>	<b>0,00</b>	<b>0,00</b>	<b>0,00</b>	<b>0,00</b>	<b>0,00</b>	<b>0,00</b>	<b>0,00</b>
	<i>inklusive Vorjahre (gerundet)</i>		<b>0,00</b>	<b>0,00</b>	<b>0,00</b>	<b>0,00</b>	<b>0,00</b>	<b>0,00</b>	
<b>1851006</b>	<b>Kanal Judenauer-Viertel (2020 bis 2099)</b>								
	<b>Auszahlungen - Investitionen - Mittelverwendung</b>	<b>0,00</b>	<b>0,00</b>	<b>0,00</b>	<b>0,00</b>	<b>775 000,00</b>	<b>775 000,00</b>	<b>0,00</b>	<b>1 550 000,00</b>
	<b>Anschaffungs- oder Herstellungskosten</b>	<b>0,00</b>	<b>0,00</b>	<b>0,00</b>	<b>0,00</b>	<b>775 000,00</b>	<b>775 000,00</b>	<b>0,00</b>	<b>1 550 000,00</b>
	5/851006-004000 Wasser- und Abwasserbauten und -anlagen	0,00	0,00	0,00	0,00	775 000,00	775 000,00	0,00	1 550 000,00
	<b>Einzahlungen - Finanzierung - Mittelherkunft</b>	<b>0,00</b>	<b>0,00</b>	<b>0,00</b>	<b>0,00</b>	<b>775 000,00</b>	<b>775 000,00</b>	<b>0,00</b>	<b>1 550 000,00</b>
	<b>Mittel aus Geldfluss aus der operativen Gebarung</b>	<b>0,00</b>	<b>0,00</b>	<b>0,00</b>	<b>0,00</b>	<b>0,00</b>	<b>0,00</b>	<b>0,00</b>	<b>0,00</b>
	<b>Bedarfszuweisungen/KTZ</b>	<b>0,00</b>	<b>0,00</b>	<b>0,00</b>	<b>0,00</b>	<b>0,00</b>	<b>0,00</b>	<b>0,00</b>	<b>0,00</b>
	<b>Haushaltsrücklagen/Zahlungsmittelreserven</b>	<b>0,00</b>	<b>0,00</b>	<b>0,00</b>	<b>0,00</b>	<b>0,00</b>	<b>0,00</b>	<b>0,00</b>	<b>0,00</b>
	<b>Sonstige Kapitaltransfers und Subventionen</b>	<b>0,00</b>	<b>0,00</b>	<b>0,00</b>	<b>0,00</b>	<b>0,00</b>	<b>0,00</b>	<b>0,00</b>	<b>0,00</b>
	<b>Darlehen</b>	<b>0,00</b>	<b>0,00</b>	<b>0,00</b>	<b>0,00</b>	<b>775 000,00</b>	<b>775 000,00</b>	<b>0,00</b>	<b>1 550 000,00</b>
	40370/205 Bankdarlehen	0,00	0,00	0,00	0,00	775 000,00	0,00	0,00	775 000,00
	40370/222 Bankdarlehen	0,00	0,00	0,00	0,00	0,00	775 000,00	0,00	775 000,00
	<b>Finanzierungsleasing</b>	<b>0,00</b>	<b>0,00</b>	<b>0,00</b>	<b>0,00</b>	<b>0,00</b>	<b>0,00</b>	<b>0,00</b>	<b>0,00</b>
	<b>Veräußerung langfristiges Vermögen und sonstiges</b>	<b>0,00</b>	<b>0,00</b>	<b>0,00</b>	<b>0,00</b>	<b>0,00</b>	<b>0,00</b>	<b>0,00</b>	<b>0,00</b>
<b>Finanzierungsergebnis 1851006</b>		<b>0,00</b>	<b>0,00</b>	<b>0,00</b>	<b>0,00</b>	<b>0,00</b>	<b>0,00</b>	<b>0,00</b>	<b>0,00</b>
	<i>inklusive Vorjahre (gerundet)</i>		<b>0,00</b>	<b>0,00</b>	<b>0,00</b>	<b>0,00</b>	<b>0,00</b>	<b>0,00</b>	
<b>1851007</b>	<b>Kanal Langenlebarner-Viertel (2020 bis 2099)</b>								
	<b>Auszahlungen - Investitionen - Mittelverwendung</b>	<b>0,00</b>	<b>0,00</b>	<b>0,00</b>	<b>0,00</b>	<b>0,00</b>	<b>75 000,00</b>	<b>75 000,00</b>	<b>150 000,00</b>
	<b>Anschaffungs- oder Herstellungskosten</b>	<b>0,00</b>	<b>0,00</b>	<b>0,00</b>	<b>0,00</b>	<b>0,00</b>	<b>75 000,00</b>	<b>75 000,00</b>	<b>150 000,00</b>
	5/851007-004000 Wasser- und Abwasserbauten und -anlagen	0,00	0,00	0,00	0,00	0,00	75 000,00	75 000,00	150 000,00
	<b>Einzahlungen - Finanzierung - Mittelherkunft</b>	<b>0,00</b>	<b>0,00</b>	<b>0,00</b>	<b>0,00</b>	<b>0,00</b>	<b>75 000,00</b>	<b>75 000,00</b>	<b>150 000,00</b>
	<b>Mittel aus Geldfluss aus der operativen Gebarung</b>	<b>0,00</b>	<b>0,00</b>	<b>0,00</b>	<b>0,00</b>	<b>0,00</b>	<b>0,00</b>	<b>0,00</b>	<b>0,00</b>
	<b>Bedarfszuweisungen/KTZ</b>	<b>0,00</b>	<b>0,00</b>	<b>0,00</b>	<b>0,00</b>	<b>0,00</b>	<b>0,00</b>	<b>0,00</b>	<b>0,00</b>
	<b>Haushaltsrücklagen/Zahlungsmittelreserven</b>	<b>0,00</b>	<b>0,00</b>	<b>0,00</b>	<b>0,00</b>	<b>0,00</b>	<b>0,00</b>	<b>0,00</b>	<b>0,00</b>
	<b>Sonstige Kapitaltransfers und Subventionen</b>	<b>0,00</b>	<b>0,00</b>	<b>0,00</b>	<b>0,00</b>	<b>0,00</b>	<b>0,00</b>	<b>0,00</b>	<b>0,00</b>
	<b>Darlehen</b>	<b>0,00</b>	<b>0,00</b>	<b>0,00</b>	<b>0,00</b>	<b>0,00</b>	<b>75 000,00</b>	<b>75 000,00</b>	<b>150 000,00</b>
	40370/227 Bankdarlehen	0,00	0,00	0,00	0,00	0,00	75 000,00	0,00	75 000,00
	40370/239 Bankdarlehen	0,00	0,00	0,00	0,00	0,00	0,00	75 000,00	75 000,00
	<b>Finanzierungsleasing</b>	<b>0,00</b>	<b>0,00</b>	<b>0,00</b>	<b>0,00</b>	<b>0,00</b>	<b>0,00</b>	<b>0,00</b>	<b>0,00</b>

Vorhaben	Vorhabensbezeichnung	RA Vorjahre	VA 2021	VA 2022	Plan 2023	Plan 2024	Plan 2025	Plan 2026	Plan Gesamt (gerundet)
Konto	Bezeichnung								
	Veräußerung langfristiges Vermögen und sonstiges	0,00	0,00	0,00	0,00	0,00	0,00	0,00	0,00
<b>Finanzierungsergebnis 1851007</b>		<b>0,00</b>	<b>0,00</b>	<b>0,00</b>	<b>0,00</b>	<b>0,00</b>	<b>0,00</b>	<b>0,00</b>	<b>0,00</b>
	<i>inklusive Vorjahre (gerundet)</i>		<b>0,00</b>	<b>0,00</b>	<b>0,00</b>	<b>0,00</b>	<b>0,00</b>	<b>0,00</b>	
<b>1851008 Kanal Staasdorfer Straße ab EVN bis WW 1 (2020 bis 2026)</b>									
<b>Auszahlungen - Investitionen - Mittelverwendung</b>		<b>0,00</b>	<b>0,00</b>	<b>0,00</b>	<b>200 000,00</b>	<b>0,00</b>	<b>0,00</b>	<b>0,00</b>	<b>200 000,00</b>
<b>Anschaffungs- oder Herstellungskosten</b>		<b>0,00</b>	<b>0,00</b>	<b>0,00</b>	<b>200 000,00</b>	<b>0,00</b>	<b>0,00</b>	<b>0,00</b>	<b>200 000,00</b>
5/851008-004000	Wasser- und Abwasserbauten und -anlagen	0,00	0,00	0,00	200 000,00	0,00	0,00	0,00	200 000,00
<b>Einzahlungen - Finanzierung - Mittelherkunft</b>		<b>0,00</b>	<b>0,00</b>	<b>0,00</b>	<b>200 000,00</b>	<b>0,00</b>	<b>0,00</b>	<b>0,00</b>	<b>200 000,00</b>
<b>Mittel aus Geldfluss aus der operativen Gebarung</b>		<b>0,00</b>	<b>0,00</b>	<b>0,00</b>	<b>200 000,00</b>	<b>0,00</b>	<b>0,00</b>	<b>0,00</b>	<b>200 000,00</b>
6/851008+829000	Entnahme aus Rücklage - nicht voranschlagswirksame Gebarung	0,00	0,00	0,00	200 000,00	0,00	0,00	0,00	200 000,00
<b>Bedarfszuweisungen/KTZ</b>		<b>0,00</b>	<b>0,00</b>	<b>0,00</b>	<b>0,00</b>	<b>0,00</b>	<b>0,00</b>	<b>0,00</b>	<b>0,00</b>
<b>Haushaltsrücklagen/Zahlungsmittelreserven</b>		<b>0,00</b>	<b>0,00</b>	<b>0,00</b>	<b>0,00</b>	<b>0,00</b>	<b>0,00</b>	<b>0,00</b>	<b>0,00</b>
<b>Sonstige Kapitaltransfers und Subventionen</b>		<b>0,00</b>	<b>0,00</b>	<b>0,00</b>	<b>0,00</b>	<b>0,00</b>	<b>0,00</b>	<b>0,00</b>	<b>0,00</b>
<b>Darlehen</b>		<b>0,00</b>	<b>0,00</b>	<b>0,00</b>	<b>0,00</b>	<b>0,00</b>	<b>0,00</b>	<b>0,00</b>	<b>0,00</b>
<b>Finanzierungsleasing</b>		<b>0,00</b>	<b>0,00</b>	<b>0,00</b>	<b>0,00</b>	<b>0,00</b>	<b>0,00</b>	<b>0,00</b>	<b>0,00</b>
<b>Veräußerung langfristiges Vermögen und sonstiges</b>		<b>0,00</b>	<b>0,00</b>	<b>0,00</b>	<b>0,00</b>	<b>0,00</b>	<b>0,00</b>	<b>0,00</b>	<b>0,00</b>
<b>Finanzierungsergebnis 1851008</b>		<b>0,00</b>	<b>0,00</b>	<b>0,00</b>	<b>0,00</b>	<b>0,00</b>	<b>0,00</b>	<b>0,00</b>	<b>0,00</b>
	<i>inklusive Vorjahre (gerundet)</i>		<b>0,00</b>	<b>0,00</b>	<b>0,00</b>	<b>0,00</b>	<b>0,00</b>	<b>0,00</b>	
<b>1851009 Kanal Florahofstraße Langenlebern (2020 bis 2026)</b>									
<b>Auszahlungen - Investitionen - Mittelverwendung</b>		<b>0,00</b>	<b>0,00</b>	<b>0,00</b>	<b>200 000,00</b>	<b>0,00</b>	<b>0,00</b>	<b>0,00</b>	<b>200 000,00</b>
<b>Anschaffungs- oder Herstellungskosten</b>		<b>0,00</b>	<b>0,00</b>	<b>0,00</b>	<b>200 000,00</b>	<b>0,00</b>	<b>0,00</b>	<b>0,00</b>	<b>200 000,00</b>
5/851009-004000	Wasser- und Abwasserbauten und -anlagen	0,00	0,00	0,00	200 000,00	0,00	0,00	0,00	200 000,00
<b>Einzahlungen - Finanzierung - Mittelherkunft</b>		<b>0,00</b>	<b>0,00</b>	<b>0,00</b>	<b>200 000,00</b>	<b>0,00</b>	<b>0,00</b>	<b>0,00</b>	<b>200 000,00</b>
<b>Mittel aus Geldfluss aus der operativen Gebarung</b>		<b>0,00</b>	<b>0,00</b>	<b>0,00</b>	<b>200 000,00</b>	<b>0,00</b>	<b>0,00</b>	<b>0,00</b>	<b>200 000,00</b>
6/851009+829000	Entnahme aus Rücklage - nicht voranschlagswirksame Gebarung	0,00	0,00	0,00	200 000,00	0,00	0,00	0,00	200 000,00
<b>Bedarfszuweisungen/KTZ</b>		<b>0,00</b>	<b>0,00</b>	<b>0,00</b>	<b>0,00</b>	<b>0,00</b>	<b>0,00</b>	<b>0,00</b>	<b>0,00</b>
<b>Haushaltsrücklagen/Zahlungsmittelreserven</b>		<b>0,00</b>	<b>0,00</b>	<b>0,00</b>	<b>0,00</b>	<b>0,00</b>	<b>0,00</b>	<b>0,00</b>	<b>0,00</b>
<b>Sonstige Kapitaltransfers und Subventionen</b>		<b>0,00</b>	<b>0,00</b>	<b>0,00</b>	<b>0,00</b>	<b>0,00</b>	<b>0,00</b>	<b>0,00</b>	<b>0,00</b>
<b>Darlehen</b>		<b>0,00</b>	<b>0,00</b>	<b>0,00</b>	<b>0,00</b>	<b>0,00</b>	<b>0,00</b>	<b>0,00</b>	<b>0,00</b>
<b>Finanzierungsleasing</b>		<b>0,00</b>	<b>0,00</b>	<b>0,00</b>	<b>0,00</b>	<b>0,00</b>	<b>0,00</b>	<b>0,00</b>	<b>0,00</b>

Vorhaben	Vorhabensbezeichnung	RA Vorjahre	VA 2021	VA 2022	Plan 2023	Plan 2024	Plan 2025	Plan 2026	Plan Gesamt (gerundet)
Konto	Bezeichnung								
	Veräußerung langfristiges Vermögen und sonstiges	0,00	0,00	0,00	0,00	0,00	0,00	0,00	0,00
<b>Finanzierungsergebnis 1851009</b>		<b>0,00</b>	<b>0,00</b>	<b>0,00</b>	<b>0,00</b>	<b>0,00</b>	<b>0,00</b>	<b>0,00</b>	<b>0,00</b>
	<i>inklusive Vorjahre (gerundet)</i>		<b>0,00</b>	<b>0,00</b>	<b>0,00</b>	<b>0,00</b>	<b>0,00</b>	<b>0,00</b>	
<b>1085101 Kanal Langenlebarner Straße (2020 bis 2030)</b>									
<b>Auszahlungen - Investitionen - Mittelverwendung</b>		<b>68 561,30</b>	<b>651 400,00</b>	<b>570 000,00</b>	<b>0,00</b>	<b>0,00</b>	<b>0,00</b>	<b>0,00</b>	<b>1 290 000,00</b>
<b>Anschaffungs- oder Herstellungskosten</b>		<b>68 561,30</b>	<b>220 000,00</b>	<b>570 000,00</b>	<b>0,00</b>	<b>0,00</b>	<b>0,00</b>	<b>0,00</b>	<b>858 600,00</b>
5/851010-004000	Wasser- und Abwasserbauten und -anlagen	68 561,30	220 000,00	570 000,00	0,00	0,00	0,00	0,00	858 600,00
<b>Korrektur Auszahlungen VA 2021</b>		<b>0,00</b>	<b>431 400,00</b>	<b>0,00</b>	<b>0,00</b>	<b>0,00</b>	<b>0,00</b>	<b>0,00</b>	<b>431 400,00</b>
<b>Einzahlungen - Finanzierung - Mittelherkunft</b>		<b>500 000,00</b>	<b>220 000,00</b>	<b>570 000,00</b>	<b>0,00</b>	<b>0,00</b>	<b>0,00</b>	<b>0,00</b>	<b>1 290 000,00</b>
<b>Mittel aus Geldfluss aus der operativen Gebarung</b>		<b>0,00</b>	<b>0,00</b>	<b>570 000,00</b>	<b>0,00</b>	<b>0,00</b>	<b>0,00</b>	<b>0,00</b>	<b>570 000,00</b>
6/851010+829000	Entnahme aus Rücklage - nicht voranschlagswirksame Gebarung	0,00	0,00	570 000,00	0,00	0,00	0,00	0,00	570 000,00
<b>Bedarfszuweisungen/KTZ</b>		<b>0,00</b>	<b>0,00</b>	<b>0,00</b>	<b>0,00</b>	<b>0,00</b>	<b>0,00</b>	<b>0,00</b>	<b>0,00</b>
<b>Haushaltsrücklagen/Zahlungsmittelreserven</b>		<b>0,00</b>	<b>220 000,00</b>	<b>0,00</b>	<b>0,00</b>	<b>0,00</b>	<b>0,00</b>	<b>0,00</b>	<b>220 000,00</b>
6/851010+894001	Entnahmen von zweckgebundenen Haushaltsrücklagen	0,00	220 000,00	0,00	0,00	0,00	0,00	0,00	220 000,00
<b>Sonstige Kapitaltransfers und Subventionen</b>		<b>0,00</b>	<b>0,00</b>	<b>0,00</b>	<b>0,00</b>	<b>0,00</b>	<b>0,00</b>	<b>0,00</b>	<b>0,00</b>
<b>Darlehen</b>		<b>500 000,00</b>	<b>0,00</b>	<b>0,00</b>	<b>0,00</b>	<b>0,00</b>	<b>0,00</b>	<b>0,00</b>	<b>500 000,00</b>
53512/96	Bankdarlehen	500 000,00	0,00	0,00	0,00	0,00	0,00	0,00	500 000,00
<b>Finanzierungsleasing</b>		<b>0,00</b>	<b>0,00</b>	<b>0,00</b>	<b>0,00</b>	<b>0,00</b>	<b>0,00</b>	<b>0,00</b>	<b>0,00</b>
<b>Veräußerung langfristiges Vermögen und sonstiges</b>		<b>0,00</b>	<b>0,00</b>	<b>0,00</b>	<b>0,00</b>	<b>0,00</b>	<b>0,00</b>	<b>0,00</b>	<b>0,00</b>
<b>Finanzierungsergebnis 1085101</b>		<b>431 438,70</b>	<b>-431 400,00</b>	<b>0,00</b>	<b>0,00</b>	<b>0,00</b>	<b>0,00</b>	<b>0,00</b>	<b>0,00</b>
	<i>inklusive Vorjahre (gerundet)</i>		<b>0,00</b>	<b>0,00</b>	<b>0,00</b>	<b>0,00</b>	<b>0,00</b>	<b>0,00</b>	
<b>1851011 Kanal Beim Heisselgarten (2020 bis 2099)</b>									
<b>Auszahlungen - Investitionen - Mittelverwendung</b>		<b>0,00</b>	<b>0,00</b>	<b>0,00</b>	<b>0,00</b>	<b>100 000,00</b>	<b>0,00</b>	<b>0,00</b>	<b>100 000,00</b>
<b>Anschaffungs- oder Herstellungskosten</b>		<b>0,00</b>	<b>0,00</b>	<b>0,00</b>	<b>0,00</b>	<b>100 000,00</b>	<b>0,00</b>	<b>0,00</b>	<b>100 000,00</b>
5/851011-004000	Wasser- und Abwasserbauten und -anlagen	0,00	0,00	0,00	0,00	100 000,00	0,00	0,00	100 000,00
<b>Einzahlungen - Finanzierung - Mittelherkunft</b>		<b>0,00</b>	<b>0,00</b>	<b>0,00</b>	<b>0,00</b>	<b>100 000,00</b>	<b>0,00</b>	<b>0,00</b>	<b>100 000,00</b>
<b>Mittel aus Geldfluss aus der operativen Gebarung</b>		<b>0,00</b>	<b>0,00</b>	<b>0,00</b>	<b>0,00</b>	<b>100 000,00</b>	<b>0,00</b>	<b>0,00</b>	<b>100 000,00</b>
6/851011+829000	Entnahme aus Rücklage - nicht voranschlagswirksame Gebarung	0,00	0,00	0,00	0,00	100 000,00	0,00	0,00	100 000,00
<b>Bedarfszuweisungen/KTZ</b>		<b>0,00</b>	<b>0,00</b>	<b>0,00</b>	<b>0,00</b>	<b>0,00</b>	<b>0,00</b>	<b>0,00</b>	<b>0,00</b>

Vorhaben	Vorhabensbezeichnung	RA Vorjahre	VA 2021	VA 2022	Plan 2023	Plan 2024	Plan 2025	Plan 2026	Plan Gesamt (gerundet)
Konto	Bezeichnung								
	Haushaltsrücklagen/Zahlungsmittelreserven	0,00	0,00	0,00	0,00	0,00	0,00	0,00	0,00
	Sonstige Kapitaltransfers und Subventionen	0,00	0,00	0,00	0,00	0,00	0,00	0,00	0,00
	Darlehen	0,00	0,00	0,00	0,00	0,00	0,00	0,00	0,00
	Finanzierungsleasing	0,00	0,00	0,00	0,00	0,00	0,00	0,00	0,00
	Veräußerung langfristiges Vermögen und sonstiges	0,00	0,00	0,00	0,00	0,00	0,00	0,00	0,00
<b>Finanzierungsergebnis 1851011</b>		<b>0,00</b>	<b>0,00</b>	<b>0,00</b>	<b>0,00</b>	<b>0,00</b>	<b>0,00</b>	<b>0,00</b>	<b>0,00</b>
	<i>inklusive Vorjahre (gerundet)</i>		<b>0,00</b>	<b>0,00</b>	<b>0,00</b>	<b>0,00</b>	<b>0,00</b>	<b>0,00</b>	
<b>1085104</b>	<b>Kanal Franz Langauer-Straße Langenlebarn (2020 bis 2026)</b>								
	Auszahlungen - Investitionen - Mittelverwendung	4 746,18	0,00	0,00	150 000,00	0,00	0,00	0,00	154 700,00
	Anschaffungs- oder Herstellungskosten	4 746,18	0,00	0,00	150 000,00	0,00	0,00	0,00	154 700,00
	5/851040-004000 Wasser- und Abwasserbauten und -anlagen	4 746,18	0,00	0,00	150 000,00	0,00	0,00	0,00	154 700,00
	Einzahlungen - Finanzierung - Mittelherkunft	4 746,18	0,00	0,00	150 000,00	0,00	0,00	0,00	154 700,00
	Mittel aus Geldfluss aus der operativen Gebarung	4 746,18	0,00	0,00	150 000,00	0,00	0,00	0,00	154 700,00
	6/851040+829000 Entnahme aus Rücklage - nicht voranschlagswirksame Gebarung	0,00	0,00	0,00	150 000,00	0,00	0,00	0,00	150 000,00
	6/851040+829911 Sonstige Erträge (Zuführung von 851000)	4 746,18	0,00	0,00	0,00	0,00	0,00	0,00	4 700,00
	Bedarfszuweisungen/KTZ	0,00	0,00	0,00	0,00	0,00	0,00	0,00	0,00
	Haushaltsrücklagen/Zahlungsmittelreserven	0,00	0,00	0,00	0,00	0,00	0,00	0,00	0,00
	Sonstige Kapitaltransfers und Subventionen	0,00	0,00	0,00	0,00	0,00	0,00	0,00	0,00
	Darlehen	0,00	0,00	0,00	0,00	0,00	0,00	0,00	0,00
	Finanzierungsleasing	0,00	0,00	0,00	0,00	0,00	0,00	0,00	0,00
	Veräußerung langfristiges Vermögen und sonstiges	0,00	0,00	0,00	0,00	0,00	0,00	0,00	0,00
<b>Finanzierungsergebnis 1085104</b>		<b>0,00</b>	<b>0,00</b>	<b>0,00</b>	<b>0,00</b>	<b>0,00</b>	<b>0,00</b>	<b>0,00</b>	<b>0,00</b>
	<i>inklusive Vorjahre (gerundet)</i>		<b>0,00</b>	<b>0,00</b>	<b>0,00</b>	<b>0,00</b>	<b>0,00</b>	<b>0,00</b>	
<b>1085150</b>	<b>Kläranlage Ausbaustufe II (2020 bis 2026)</b>								
	Auszahlungen - Investitionen - Mittelverwendung	640 676,22	2 600 000,00	0,00	0,00	0,00	0,00	0,00	3 240 700,00
	Anschaffungs- oder Herstellungskosten	640 676,22	2 600 000,00	0,00	0,00	0,00	0,00	0,00	3 240 700,00
	5/851500-004000 Wasser- und Abwasserbauten und -anlagen	640 676,22	2 600 000,00	0,00	0,00	0,00	0,00	0,00	3 240 700,00
	Einzahlungen - Finanzierung - Mittelherkunft	640 676,22	2 600 000,00	0,00	0,00	0,00	0,00	0,00	3 240 700,00
	Mittel aus Geldfluss aus der operativen Gebarung	540 676,22	1 600 000,00	0,00	0,00	0,00	0,00	0,00	2 140 700,00
	6/851500+829910 Sonstige Erträge	540 676,22	1 600 000,00	0,00	0,00	0,00	0,00	0,00	2 140 700,00
	Bedarfszuweisungen/KTZ	0,00	0,00	0,00	0,00	0,00	0,00	0,00	0,00

Vorhaben	Vorhabensbezeichnung	RA Vorjahre	VA 2021	VA 2022	Plan 2023	Plan 2024	Plan 2025	Plan 2026	Plan Gesamt (gerundet)
Konto	Bezeichnung								
	<b>Haushaltsrücklagen/Zahlungsmittelreserven</b>	<b>0,00</b>	<b>0,00</b>	<b>0,00</b>	<b>0,00</b>	<b>0,00</b>	<b>0,00</b>	<b>0,00</b>	<b>0,00</b>
	<b>Sonstige Kapitaltransfers und Subventionen</b>	<b>0,00</b>	<b>1 000 000,00</b>	<b>0,00</b>	<b>0,00</b>	<b>0,00</b>	<b>0,00</b>	<b>0,00</b>	<b>1 000 000,00</b>
6/851500+300000	Kapitaltransfers von Bund, Bundesfonds und Bundeskammern	0,00	1 000 000,00	0,00	0,00	0,00	0,00	0,00	1 000 000,00
	<b>Darlehen</b>	<b>100 000,00</b>	<b>0,00</b>	<b>0,00</b>	<b>0,00</b>	<b>0,00</b>	<b>0,00</b>	<b>0,00</b>	<b>100 000,00</b>
53512/98	Bankdarlehen	100 000,00	0,00	0,00	0,00	0,00	0,00	0,00	100 000,00
	<b>Finanzierungsleasing</b>	<b>0,00</b>	<b>0,00</b>	<b>0,00</b>	<b>0,00</b>	<b>0,00</b>	<b>0,00</b>	<b>0,00</b>	<b>0,00</b>
	<b>Veräußerung langfristiges Vermögen und sonstiges</b>	<b>0,00</b>	<b>0,00</b>	<b>0,00</b>	<b>0,00</b>	<b>0,00</b>	<b>0,00</b>	<b>0,00</b>	<b>0,00</b>
<b>Finanzierungsergebnis 1085150</b>		<b>0,00</b>	<b>0,00</b>	<b>0,00</b>	<b>0,00</b>	<b>0,00</b>	<b>0,00</b>	<b>0,00</b>	<b>0,00</b>
	<i>inklusive Vorjahre (gerundet)</i>		<b>0,00</b>	<b>0,00</b>	<b>0,00</b>	<b>0,00</b>	<b>0,00</b>	<b>0,00</b>	
<b>1085180 Kanalerneuerung Nebenanlagen (2020 bis 2030)</b>									
	<b>Auszahlungen - Investitionen - Mittelverwendung</b>	<b>78 372,08</b>	<b>100 000,00</b>	<b>100 000,00</b>	<b>100 000,00</b>	<b>100 000,00</b>	<b>100 000,00</b>	<b>100 000,00</b>	<b>678 400,00</b>
	<b>Anschaffungs- oder Herstellungskosten</b>	<b>78 372,08</b>	<b>100 000,00</b>	<b>100 000,00</b>	<b>100 000,00</b>	<b>100 000,00</b>	<b>100 000,00</b>	<b>100 000,00</b>	<b>678 400,00</b>
5/851800-002000	Kanal Nebenanlagen	78 372,08	100 000,00	100 000,00	100 000,00	100 000,00	100 000,00	100 000,00	678 400,00
	<b>Einzahlungen - Finanzierung - Mittelherkunft</b>	<b>78 372,08</b>	<b>100 000,00</b>	<b>100 000,00</b>	<b>100 000,00</b>	<b>100 000,00</b>	<b>100 000,00</b>	<b>100 000,00</b>	<b>678 400,00</b>
	<b>Mittel aus Geldfluss aus der operativen Gebarung</b>	<b>78 372,08</b>	<b>0,00</b>	<b>100 000,00</b>	<b>100 000,00</b>	<b>100 000,00</b>	<b>100 000,00</b>	<b>100 000,00</b>	<b>578 400,00</b>
6/851800+829000	Entnahme aus Rücklage - nicht voranschlagswirksame Gebarung	0,00	0,00	100 000,00	100 000,00	100 000,00	100 000,00	100 000,00	500 000,00
6/851800+829910	Sonstige Erträge	71 600,17	0,00	0,00	0,00	0,00	0,00	0,00	71 600,00
6/851800+829960	Sonstige Einnahme - Übernahme 2019	6 771,91	0,00	0,00	0,00	0,00	0,00	0,00	6 800,00
	<b>Bedarfszuweisungen/KTZ</b>	<b>0,00</b>	<b>0,00</b>	<b>0,00</b>	<b>0,00</b>	<b>0,00</b>	<b>0,00</b>	<b>0,00</b>	<b>0,00</b>
	<b>Haushaltsrücklagen/Zahlungsmittelreserven</b>	<b>0,00</b>	<b>200 000,00</b>	<b>0,00</b>	<b>0,00</b>	<b>0,00</b>	<b>0,00</b>	<b>0,00</b>	<b>200 000,00</b>
6/851800+894001	Entnahmen von zweckgebundenen Haushaltsrücklagen	0,00	200 000,00	0,00	0,00	0,00	0,00	0,00	200 000,00
	<b>Sonstige Kapitaltransfers und Subventionen</b>	<b>0,00</b>	<b>0,00</b>	<b>0,00</b>	<b>0,00</b>	<b>0,00</b>	<b>0,00</b>	<b>0,00</b>	<b>0,00</b>
	<b>Darlehen</b>	<b>0,00</b>	<b>0,00</b>	<b>0,00</b>	<b>0,00</b>	<b>0,00</b>	<b>0,00</b>	<b>0,00</b>	<b>0,00</b>
	<b>Finanzierungsleasing</b>	<b>0,00</b>	<b>0,00</b>	<b>0,00</b>	<b>0,00</b>	<b>0,00</b>	<b>0,00</b>	<b>0,00</b>	<b>0,00</b>
	<b>Veräußerung langfristiges Vermögen und sonstiges</b>	<b>0,00</b>	<b>0,00</b>	<b>0,00</b>	<b>0,00</b>	<b>0,00</b>	<b>0,00</b>	<b>0,00</b>	<b>0,00</b>
	<b>Korrektur Einzahlungen VA 2021</b>	<b>0,00</b>	<b>-100 000,00</b>	<b>0,00</b>	<b>0,00</b>	<b>0,00</b>	<b>0,00</b>	<b>0,00</b>	<b>-100 000,00</b>
<b>Finanzierungsergebnis 1085180</b>		<b>0,00</b>	<b>0,00</b>	<b>0,00</b>	<b>0,00</b>	<b>0,00</b>	<b>0,00</b>	<b>0,00</b>	<b>0,00</b>
	<i>inklusive Vorjahre (gerundet)</i>		<b>0,00</b>	<b>0,00</b>	<b>0,00</b>	<b>0,00</b>	<b>0,00</b>	<b>0,00</b>	

Vorhaben	Vorhabensbezeichnung	RA Vorjahre	VA 2021	VA 2022	Plan 2023	Plan 2024	Plan 2025	Plan 2026	Plan Gesamt (gerundet)
Konto	Bezeichnung								
<b>1085310</b>	<b>CO2-Neutrales Rathaus (2020 bis 2026)</b>								
Auszahlungen - Investitionen - Mittelverwendung		0,00	45 000,00	0,00	330 000,00	0,00	0,00	0,00	375 000,00
Anschaffungs- oder Herstellungskosten		0,00	35 000,00	0,00	330 000,00	0,00	0,00	0,00	365 000,00
5/853100-010000	Baukosten	0,00	35 000,00	0,00	330 000,00	0,00	0,00	0,00	365 000,00
Korrektur Auszahlungen VA 2021		0,00	10 000,00	0,00	0,00	0,00	0,00	0,00	10 000,00
Einzahlungen - Finanzierung - Mittelherkunft		10 000,00	35 000,00	0,00	330 000,00	0,00	0,00	0,00	375 000,00
Mittel aus Geldfluss aus der operativen Gebarung		0,00	0,00	0,00	0,00	0,00	0,00	0,00	0,00
Bedarfszuweisungen/KTZ		0,00	0,00	0,00	0,00	0,00	0,00	0,00	0,00
Haushaltsrücklagen/Zahlungsmittelreserven		0,00	0,00	0,00	0,00	0,00	0,00	0,00	0,00
Sonstige Kapitaltransfers und Subventionen		0,00	0,00	0,00	0,00	0,00	0,00	0,00	0,00
Darlehen		10 000,00	35 000,00	0,00	330 000,00	0,00	0,00	0,00	375 000,00
53512/86	Bankdarlehen	10 000,00	0,00	0,00	0,00	0,00	0,00	0,00	10 000,00
53512/107	Bankdarlehen	0,00	35 000,00	0,00	0,00	0,00	0,00	0,00	35 000,00
40370/223	Bankdarlehen	0,00	0,00	0,00	330 000,00	0,00	0,00	0,00	330 000,00
Finanzierungsleasing		0,00	0,00	0,00	0,00	0,00	0,00	0,00	0,00
Veräußerung langfristiges Vermögen und sonstiges		0,00	0,00	0,00	0,00	0,00	0,00	0,00	0,00
<b>Finanzierungsergebnis 1085310</b>		<b>10 000,00</b>	<b>-10 000,00</b>	<b>0,00</b>	<b>0,00</b>	<b>0,00</b>	<b>0,00</b>	<b>0,00</b>	<b>0,00</b>
	<i>inklusive Vorjahre (gerundet)</i>		<b>0,00</b>	<b>0,00</b>	<b>0,00</b>	<b>0,00</b>	<b>0,00</b>	<b>0,00</b>	
<b>1859300</b>	<b>Tulln App (2020 bis 2026)</b>								
Auszahlungen - Investitionen - Mittelverwendung		0,00	100 000,00	0,00	0,00	0,00	0,00	0,00	100 000,00
Anschaffungs- oder Herstellungskosten		0,00	100 000,00	0,00	0,00	0,00	0,00	0,00	100 000,00
5/859300-070000	Aktivierungsfähige Rechte (immaterielle Vermögenswerte)	0,00	100 000,00	0,00	0,00	0,00	0,00	0,00	100 000,00
Einzahlungen - Finanzierung - Mittelherkunft		0,00	100 000,00	0,00	0,00	0,00	0,00	0,00	100 000,00
Mittel aus Geldfluss aus der operativen Gebarung		0,00	0,00	0,00	0,00	0,00	0,00	0,00	0,00
Bedarfszuweisungen/KTZ		0,00	0,00	0,00	0,00	0,00	0,00	0,00	0,00
Haushaltsrücklagen/Zahlungsmittelreserven		0,00	0,00	0,00	0,00	0,00	0,00	0,00	0,00
Sonstige Kapitaltransfers und Subventionen		0,00	0,00	0,00	0,00	0,00	0,00	0,00	0,00
Darlehen		0,00	100 000,00	0,00	0,00	0,00	0,00	0,00	100 000,00
53512/103	Bankdarlehen	0,00	100 000,00	0,00	0,00	0,00	0,00	0,00	100 000,00
Finanzierungsleasing		0,00	0,00	0,00	0,00	0,00	0,00	0,00	0,00
Veräußerung langfristiges Vermögen und sonstiges		0,00	0,00	0,00	0,00	0,00	0,00	0,00	0,00
<b>Finanzierungsergebnis 1859300</b>		<b>0,00</b>	<b>0,00</b>	<b>0,00</b>	<b>0,00</b>	<b>0,00</b>	<b>0,00</b>	<b>0,00</b>	<b>0,00</b>
	<i>inklusive Vorjahre (gerundet)</i>		<b>0,00</b>	<b>0,00</b>	<b>0,00</b>	<b>0,00</b>	<b>0,00</b>	<b>0,00</b>	



Vorhaben	Vorhabensbezeichnung	RA Vorjahre	VA 2021	VA 2022	Plan 2023	Plan 2024	Plan 2025	Plan 2026	Plan Gesamt (gerundet)
Konto	Bezeichnung								
<b>1087010</b>	<b>Schönere Zukunft Wohnhaus (2020 bis 2026)</b>								
Auszahlungen - Investitionen - Mittelverwendung		145,10	42 400,00	0,00	0,00	0,00	0,00	0,00	42 500,00
Anschaffungs- oder Herstellungskosten		145,10	0,00	0,00	0,00	0,00	0,00	0,00	100,00
5/870100-050000	Baukosten	145,10	0,00	0,00	0,00	0,00	0,00	0,00	100,00
Korrektur Auszahlungen VA 2021		0,00	42 400,00	0,00	0,00	0,00	0,00	0,00	42 400,00
Einzahlungen - Finanzierung - Mittelherkunft		42 500,00	0,00	0,00	0,00	0,00	0,00	0,00	42 500,00
Mittel aus Geldfluss aus der operativen Gebarung		0,00	0,00	0,00	0,00	0,00	0,00	0,00	0,00
Bedarfszuweisungen/KTZ		0,00	0,00	0,00	0,00	0,00	0,00	0,00	0,00
Haushaltsrücklagen/Zahlungsmittelreserven		0,00	0,00	0,00	0,00	0,00	0,00	0,00	0,00
Sonstige Kapitaltransfers und Subventionen		0,00	0,00	0,00	0,00	0,00	0,00	0,00	0,00
Darlehen		42 500,00	0,00	0,00	0,00	0,00	0,00	0,00	42 500,00
53512/87	Bankdarlehen	42 500,00	0,00	0,00	0,00	0,00	0,00	0,00	42 500,00
Finanzierungsleasing		0,00	0,00	0,00	0,00	0,00	0,00	0,00	0,00
Veräußerung langfristiges Vermögen und sonstiges		0,00	0,00	0,00	0,00	0,00	0,00	0,00	0,00
<b>Finanzierungsergebnis 1087010</b>		<b>42 354,90</b>	<b>-42 400,00</b>	<b>0,00</b>	<b>0,00</b>	<b>0,00</b>	<b>0,00</b>	<b>0,00</b>	<b>0,00</b>
	<i>inklusive Vorjahre (gerundet)</i>		<b>0,00</b>	<b>0,00</b>	<b>0,00</b>	<b>0,00</b>	<b>0,00</b>	<b>0,00</b>	
<b>1087110</b>	<b>PV Anlage GEDESAG Wohnhausanlage Schielehof (2020 bis 2026)</b>								
Auszahlungen - Investitionen - Mittelverwendung		2 075,00	0,00	0,00	0,00	0,00	0,00	0,00	2 100,00
Anschaffungs- oder Herstellungskosten		2 075,00	0,00	0,00	0,00	0,00	0,00	0,00	2 100,00
5/871100-050000	Sonderanlagen	2 075,00	0,00	0,00	0,00	0,00	0,00	0,00	2 100,00
Einzahlungen - Finanzierung - Mittelherkunft		0,00	2 100,00	0,00	0,00	0,00	0,00	0,00	2 100,00
Mittel aus Geldfluss aus der operativen Gebarung		0,00	0,00	0,00	0,00	0,00	0,00	0,00	0,00
Bedarfszuweisungen/KTZ		0,00	0,00	0,00	0,00	0,00	0,00	0,00	0,00
Haushaltsrücklagen/Zahlungsmittelreserven		0,00	0,00	0,00	0,00	0,00	0,00	0,00	0,00
Sonstige Kapitaltransfers und Subventionen		0,00	0,00	0,00	0,00	0,00	0,00	0,00	0,00
Darlehen		0,00	0,00	0,00	0,00	0,00	0,00	0,00	0,00
Finanzierungsleasing		0,00	0,00	0,00	0,00	0,00	0,00	0,00	0,00
Veräußerung langfristiges Vermögen und sonstiges		0,00	0,00	0,00	0,00	0,00	0,00	0,00	0,00
Korrektur Einzahlungen VA 2021		0,00	2 100,00	0,00	0,00	0,00	0,00	0,00	2 100,00
<b>Finanzierungsergebnis 1087110</b>		<b>-2 075,00</b>	<b>2 100,00</b>	<b>0,00</b>	<b>0,00</b>	<b>0,00</b>	<b>0,00</b>	<b>0,00</b>	<b>0,00</b>
	<i>inklusive Vorjahre (gerundet)</i>		<b>0,00</b>	<b>0,00</b>	<b>0,00</b>	<b>0,00</b>	<b>0,00</b>	<b>0,00</b>	

Vorhaben	Vorhabensbezeichnung	RA Vorjahre	VA 2021	VA 2022	Plan 2023	Plan 2024	Plan 2025	Plan 2026	Plan Gesamt (gerundet)
Konto	Bezeichnung								
<b>1087120</b>	<b>PV Anlage NBG Langenlebern Wohnhaus (2020 bis 2026)</b>								
Auszahlungen - Investitionen - Mittelverwendung		60 769,45	3 600,00	0,00	0,00	0,00	0,00	0,00	64 400,00
Anschaffungs- oder Herstellungskosten		60 769,45	0,00	0,00	0,00	0,00	0,00	0,00	60 800,00
5/871200-050000	Sonderanlagen	60 769,45	0,00	0,00	0,00	0,00	0,00	0,00	60 800,00
Korrektur Auszahlungen VA 2021		0,00	3 600,00	0,00	0,00	0,00	0,00	0,00	3 600,00
Einzahlungen - Finanzierung - Mittelherkunft		64 400,00	0,00	0,00	0,00	0,00	0,00	0,00	64 400,00
Mittel aus Geldfluss aus der operativen Gebarung		0,00	0,00	0,00	0,00	0,00	0,00	0,00	0,00
Bedarfszuweisungen/KTZ		0,00	0,00	0,00	0,00	0,00	0,00	0,00	0,00
Haushaltsrücklagen/Zahlungsmittelreserven		0,00	0,00	0,00	0,00	0,00	0,00	0,00	0,00
Sonstige Kapitaltransfers und Subventionen		11 900,00	0,00	0,00	0,00	0,00	0,00	0,00	11 900,00
6/871200+307000	Kapitaltransfers von privaten Haushalten und privaten Organisationen ohne Erwerbszweck und andere	11 900,00	0,00	0,00	0,00	0,00	0,00	0,00	11 900,00
Darlehen		52 500,00	0,00	0,00	0,00	0,00	0,00	0,00	52 500,00
53512/88	Bankdarlehen	52 500,00	0,00	0,00	0,00	0,00	0,00	0,00	52 500,00
Finanzierungsleasing		0,00	0,00	0,00	0,00	0,00	0,00	0,00	0,00
Veräußerung langfristiges Vermögen und sonstiges		0,00	0,00	0,00	0,00	0,00	0,00	0,00	0,00
<b>Finanzierungsergebnis 1087120</b>		<b>3 630,55</b>	<b>-3 600,00</b>	<b>0,00</b>	<b>0,00</b>	<b>0,00</b>	<b>0,00</b>	<b>0,00</b>	<b>0,00</b>
	<i>inklusive Vorjahre (gerundet)</i>		<b>0,00</b>	<b>0,00</b>	<b>0,00</b>	<b>0,00</b>	<b>0,00</b>	<b>0,00</b>	
<b>1087130</b>	<b>PV Anlage Tullnbau Wohnhaus (2020 bis 2026)</b>								
Auszahlungen - Investitionen - Mittelverwendung		129 906,59	0,00	0,00	0,00	0,00	0,00	0,00	129 900,00
Anschaffungs- oder Herstellungskosten		129 906,59	0,00	0,00	0,00	0,00	0,00	0,00	129 900,00
5/871300-050000	Sonderanlagen	129 906,59	0,00	0,00	0,00	0,00	0,00	0,00	129 900,00
Einzahlungen - Finanzierung - Mittelherkunft		109 900,00	20 000,00	0,00	0,00	0,00	0,00	0,00	129 900,00
Mittel aus Geldfluss aus der operativen Gebarung		0,00	0,00	0,00	0,00	0,00	0,00	0,00	0,00
Bedarfszuweisungen/KTZ		0,00	0,00	0,00	0,00	0,00	0,00	0,00	0,00
Haushaltsrücklagen/Zahlungsmittelreserven		0,00	0,00	0,00	0,00	0,00	0,00	0,00	0,00
Sonstige Kapitaltransfers und Subventionen		4 900,00	0,00	0,00	0,00	0,00	0,00	0,00	4 900,00
6/871300+307000	Kapitaltransfers von privaten Haushalten und privaten Organisationen ohne Erwerbszweck und andere	4 900,00	0,00	0,00	0,00	0,00	0,00	0,00	4 900,00
Darlehen		105 000,00	0,00	0,00	0,00	0,00	0,00	0,00	105 000,00
53512/89	Bankdarlehen	105 000,00	0,00	0,00	0,00	0,00	0,00	0,00	105 000,00
Finanzierungsleasing		0,00	0,00	0,00	0,00	0,00	0,00	0,00	0,00
Veräußerung langfristiges Vermögen und sonstiges		0,00	0,00	0,00	0,00	0,00	0,00	0,00	0,00

Vorhaben	Vorhabensbezeichnung	RA Vorjahre	VA 2021	VA 2022	Plan 2023	Plan 2024	Plan 2025	Plan 2026	Plan Gesamt (gerundet)
Konto	Bezeichnung								
	Korrektur Einzahlungen VA 2021	0,00	20 000,00	0,00	0,00	0,00	0,00	0,00	20 000,00
<b>Finanzierungsergebnis 1087130</b>		<b>-20 006,59</b>	<b>20 000,00</b>	<b>0,00</b>	<b>0,00</b>	<b>0,00</b>	<b>0,00</b>	<b>0,00</b>	<b>0,00</b>
	<i>inklusive Vorjahre (gerundet)</i>		<b>0,00</b>	<b>0,00</b>	<b>0,00</b>	<b>0,00</b>	<b>0,00</b>	<b>0,00</b>	
<b>1087140 Wärme Tullnbau Wohnhaus (2020 bis 2026)</b>									
<b>Auszahlungen - Investitionen - Mittelverwendung</b>		<b>245 574,26</b>	<b>7 500,00</b>	<b>0,00</b>	<b>0,00</b>	<b>0,00</b>	<b>0,00</b>	<b>0,00</b>	<b>253 100,00</b>
<b>Anschaffungs- oder Herstellungskosten</b>		<b>245 574,26</b>	<b>0,00</b>	<b>0,00</b>	<b>0,00</b>	<b>0,00</b>	<b>0,00</b>	<b>0,00</b>	<b>245 600,00</b>
5/871400-010000	Baukosten	245 574,26	0,00	0,00	0,00	0,00	0,00	0,00	245 600,00
<b>Korrektur Auszahlungen VA 2021</b>		<b>0,00</b>	<b>7 500,00</b>	<b>0,00</b>	<b>0,00</b>	<b>0,00</b>	<b>0,00</b>	<b>0,00</b>	<b>7 500,00</b>
<b>Einzahlungen - Finanzierung - Mittelherkunft</b>		<b>253 100,00</b>	<b>0,00</b>	<b>0,00</b>	<b>0,00</b>	<b>0,00</b>	<b>0,00</b>	<b>0,00</b>	<b>253 100,00</b>
<b>Mittel aus Geldfluss aus der operativen Gebarung</b>		<b>93 100,00</b>	<b>0,00</b>	<b>0,00</b>	<b>0,00</b>	<b>0,00</b>	<b>0,00</b>	<b>0,00</b>	<b>93 100,00</b>
6/871400+829960	Sonstige Einnahme - Übernahme 2019	93 100,00	0,00	0,00	0,00	0,00	0,00	0,00	93 100,00
<b>Bedarfszuweisungen/KTZ</b>		<b>0,00</b>	<b>0,00</b>	<b>0,00</b>	<b>0,00</b>	<b>0,00</b>	<b>0,00</b>	<b>0,00</b>	<b>0,00</b>
<b>Haushaltsrücklagen/Zahlungsmittelreserven</b>		<b>0,00</b>	<b>0,00</b>	<b>0,00</b>	<b>0,00</b>	<b>0,00</b>	<b>0,00</b>	<b>0,00</b>	<b>0,00</b>
<b>Sonstige Kapitaltransfers und Subventionen</b>		<b>108 000,00</b>	<b>0,00</b>	<b>0,00</b>	<b>0,00</b>	<b>0,00</b>	<b>0,00</b>	<b>0,00</b>	<b>108 000,00</b>
6/871400+307000	Kapitaltransfers von privaten Haushalten und privaten Organisationen ohne Erwerbszweck und andere	108 000,00	0,00	0,00	0,00	0,00	0,00	0,00	108 000,00
<b>Darlehen</b>		<b>52 000,00</b>	<b>0,00</b>	<b>0,00</b>	<b>0,00</b>	<b>0,00</b>	<b>0,00</b>	<b>0,00</b>	<b>52 000,00</b>
53512/90	Bankdarlehen	52 000,00	0,00	0,00	0,00	0,00	0,00	0,00	52 000,00
<b>Finanzierungsleasing</b>		<b>0,00</b>	<b>0,00</b>	<b>0,00</b>	<b>0,00</b>	<b>0,00</b>	<b>0,00</b>	<b>0,00</b>	<b>0,00</b>
<b>Veräußerung langfristiges Vermögen und sonstiges</b>		<b>0,00</b>	<b>0,00</b>	<b>0,00</b>	<b>0,00</b>	<b>0,00</b>	<b>0,00</b>	<b>0,00</b>	<b>0,00</b>
<b>Finanzierungsergebnis 1087140</b>		<b>7 525,74</b>	<b>-7 500,00</b>	<b>0,00</b>	<b>0,00</b>	<b>0,00</b>	<b>0,00</b>	<b>0,00</b>	<b>0,00</b>
	<i>inklusive Vorjahre (gerundet)</i>		<b>0,00</b>	<b>0,00</b>	<b>0,00</b>	<b>0,00</b>	<b>0,00</b>	<b>0,00</b>	
<b>1087160 PV Anlage Messe Tulln (2020 bis 2026)</b>									
<b>Auszahlungen - Investitionen - Mittelverwendung</b>		<b>250 740,91</b>	<b>0,00</b>	<b>0,00</b>	<b>0,00</b>	<b>0,00</b>	<b>0,00</b>	<b>0,00</b>	<b>250 700,00</b>
<b>Anschaffungs- oder Herstellungskosten</b>		<b>250 740,91</b>	<b>0,00</b>	<b>0,00</b>	<b>0,00</b>	<b>0,00</b>	<b>0,00</b>	<b>0,00</b>	<b>250 700,00</b>
5/871600-050000	Sonderanlagen	250 740,91	0,00	0,00	0,00	0,00	0,00	0,00	250 700,00
<b>Einzahlungen - Finanzierung - Mittelherkunft</b>		<b>210 000,00</b>	<b>40 700,00</b>	<b>0,00</b>	<b>0,00</b>	<b>0,00</b>	<b>0,00</b>	<b>0,00</b>	<b>250 700,00</b>
<b>Mittel aus Geldfluss aus der operativen Gebarung</b>		<b>0,00</b>	<b>0,00</b>	<b>0,00</b>	<b>0,00</b>	<b>0,00</b>	<b>0,00</b>	<b>0,00</b>	<b>0,00</b>
<b>Bedarfszuweisungen/KTZ</b>		<b>0,00</b>	<b>0,00</b>	<b>0,00</b>	<b>0,00</b>	<b>0,00</b>	<b>0,00</b>	<b>0,00</b>	<b>0,00</b>
<b>Haushaltsrücklagen/Zahlungsmittelreserven</b>		<b>0,00</b>	<b>0,00</b>	<b>0,00</b>	<b>0,00</b>	<b>0,00</b>	<b>0,00</b>	<b>0,00</b>	<b>0,00</b>
<b>Sonstige Kapitaltransfers und Subventionen</b>		<b>0,00</b>	<b>0,00</b>	<b>0,00</b>	<b>0,00</b>	<b>0,00</b>	<b>0,00</b>	<b>0,00</b>	<b>0,00</b>

Vorhaben	Vorhabensbezeichnung		RA Vorjahre	VA 2021	VA 2022	Plan 2023	Plan 2024	Plan 2025	Plan 2026	Plan Gesamt (gerundet)
Konto	Bezeichnung									
<b>Darlehen</b>			<b>210 000,00</b>	<b>0,00</b>	<b>0,00</b>	<b>0,00</b>	<b>0,00</b>	<b>0,00</b>	<b>0,00</b>	<b>210 000,00</b>
53512/91	Bankdarlehen		210 000,00	0,00	0,00	0,00	0,00	0,00	0,00	210 000,00
<b>Finanzierungsleasing</b>			<b>0,00</b>	<b>0,00</b>	<b>0,00</b>	<b>0,00</b>	<b>0,00</b>	<b>0,00</b>	<b>0,00</b>	<b>0,00</b>
<b>Veräußerung langfristiges Vermögen und sonstiges</b>			<b>0,00</b>	<b>0,00</b>	<b>0,00</b>	<b>0,00</b>	<b>0,00</b>	<b>0,00</b>	<b>0,00</b>	<b>0,00</b>
<b>Korrektur Einzahlungen VA 2021</b>			<b>0,00</b>	<b>40 700,00</b>	<b>0,00</b>	<b>0,00</b>	<b>0,00</b>	<b>0,00</b>	<b>0,00</b>	<b>40 700,00</b>
<b>Finanzierungsergebnis 1087160</b>			<b>-40 740,91</b>	<b>40 700,00</b>	<b>0,00</b>	<b>0,00</b>	<b>0,00</b>	<b>0,00</b>	<b>0,00</b>	<b>0,00</b>
		<i>inklusive Vorjahre (gerundet)</i>		<b>0,00</b>	<b>0,00</b>	<b>0,00</b>	<b>0,00</b>	<b>0,00</b>	<b>0,00</b>	

Salden Finanzierungsergebnisse		RA Vorjahre	VA 2021	VA 2022	Plan 2023	Plan 2024	Plan 2025	Plan 2026	Plan Gesamt (gerundet)
1016320	FF Neuaigen und Veranstaltungsraum (2020 bis 2026)								
	Auszahlungen - Investitionen - Mittelverwendung	0,00	15 500,00	50 000,00	800 000,00	650 000,00	0,00	0,00	1 515 500,00
	Einzahlungen - Finanzierung - Mittelherkunft	0,00	15 500,00	50 000,00	800 000,00	650 000,00	0,00	0,00	1 515 500,00
		0,00	0,00	0,00	0,00	0,00	0,00	0,00	0,00
	<i>inklusive Vorjahre (gerundet)</i>		0,00	0,00	0,00	0,00	0,00	0,00	
1163301	FF Nitzing - Ankauf HLF1 (2020 bis 2026)								
	Auszahlungen - Investitionen - Mittelverwendung	187 566,38	0,00	0,00	0,00	0,00	0,00	0,00	187 600,00
	Einzahlungen - Finanzierung - Mittelherkunft	85 000,00	102 600,00	0,00	0,00	0,00	0,00	0,00	187 600,00
		-102 566,38	102 600,00	0,00	0,00	0,00	0,00	0,00	0,00
	<i>inklusive Vorjahre (gerundet)</i>		0,00	0,00	0,00	0,00	0,00	0,00	
1163501	FF Tulln - Ankauf Drehleiter (2020 bis 2026)								
	Auszahlungen - Investitionen - Mittelverwendung	0,00	0,00	0,00	1 000 000,00	0,00	0,00	0,00	1 000 000,00
	Einzahlungen - Finanzierung - Mittelherkunft	0,00	0,00	0,00	1 000 000,00	0,00	0,00	0,00	1 000 000,00
		0,00	0,00	0,00	0,00	0,00	0,00	0,00	0,00
	<i>inklusive Vorjahre (gerundet)</i>		0,00	0,00	0,00	0,00	0,00	0,00	
1163502	FF Tulln - Ankauf HLF 2 (2020 bis 2026)								
	Auszahlungen - Investitionen - Mittelverwendung	0,00	0,00	0,00	0,00	350 000,00	0,00	0,00	350 000,00
	Einzahlungen - Finanzierung - Mittelherkunft	0,00	0,00	0,00	0,00	350 000,00	0,00	0,00	350 000,00
		0,00	0,00	0,00	0,00	0,00	0,00	0,00	0,00
	<i>inklusive Vorjahre (gerundet)</i>		0,00	0,00	0,00	0,00	0,00	0,00	
1016354	FF Tulln - Ankauf MTF-Jugend (2020 bis 2026)								
	Auszahlungen - Investitionen - Mittelverwendung	0,00	0,00	50 000,00	0,00	0,00	0,00	0,00	50 000,00
	Einzahlungen - Finanzierung - Mittelherkunft	0,00	0,00	50 000,00	0,00	0,00	0,00	0,00	50 000,00
		0,00	0,00	0,00	0,00	0,00	0,00	0,00	0,00
	<i>inklusive Vorjahre (gerundet)</i>		0,00	0,00	0,00	0,00	0,00	0,00	
1021110	Volksschule Tulln I (2020 bis 2026)								
	Auszahlungen - Investitionen - Mittelverwendung	0,00	380 000,00	0,00	0,00	0,00	0,00	0,00	380 000,00
	Einzahlungen - Finanzierung - Mittelherkunft	0,00	380 000,00	0,00	0,00	0,00	0,00	0,00	380 000,00
		0,00	0,00	0,00	0,00	0,00	0,00	0,00	0,00
	<i>inklusive Vorjahre (gerundet)</i>		0,00	0,00	0,00	0,00	0,00	0,00	
1021120	Volksschule Langenlebarn (2020 bis 2026)								
	Auszahlungen - Investitionen - Mittelverwendung	0,00	0,00	10 000,00	700 000,00	0,00	0,00	0,00	710 000,00
	Einzahlungen - Finanzierung - Mittelherkunft	0,00	0,00	10 000,00	700 000,00	0,00	0,00	0,00	710 000,00
		0,00	0,00	0,00	0,00	0,00	0,00	0,00	0,00
	<i>inklusive Vorjahre (gerundet)</i>		0,00	0,00	0,00	0,00	0,00	0,00	

Salden Finanzierungsergebnisse		RA Vorjahre	VA 2021	VA 2022	Plan 2023	Plan 2024	Plan 2025	Plan 2026	Plan Gesamt (gerundet)
1021500	Handelsakademie/Handelsschule (2020 bis 2026)								
	Auszahlungen - Investitionen - Mittelverwendung	0,00	0,00	500 000,00	750 000,00	0,00	0,00	0,00	1 250 000,00
	Einzahlungen - Finanzierung - Mittelherkunft	0,00	0,00	500 000,00	750 000,00	0,00	0,00	0,00	1 250 000,00
		0,00	0,00	0,00	0,00	0,00	0,00	0,00	0,00
	<i>inklusive Vorjahre (gerundet)</i>		0,00	0,00	0,00	0,00	0,00	0,00	
1024040	Kindergarten Langenlebarn (2020 bis 2026)								
	Auszahlungen - Investitionen - Mittelverwendung	0,00	1 200 000,00	0,00	0,00	0,00	0,00	0,00	1 200 000,00
	Einzahlungen - Finanzierung - Mittelherkunft	0,00	1 200 000,00	0,00	0,00	0,00	0,00	0,00	1 200 000,00
		0,00	0,00	0,00	0,00	0,00	0,00	0,00	0,00
	<i>inklusive Vorjahre (gerundet)</i>		0,00	0,00	0,00	0,00	0,00	0,00	
1026900	Freizeit- und Bewegungsareal (2020 bis 2026)								
	Auszahlungen - Investitionen - Mittelverwendung	142 100,00	0,00	85 000,00	0,00	0,00	0,00	0,00	227 100,00
	Einzahlungen - Finanzierung - Mittelherkunft	142 100,00	0,00	85 000,00	0,00	0,00	0,00	0,00	227 100,00
		0,00	0,00	0,00	0,00	0,00	0,00	0,00	0,00
	<i>inklusive Vorjahre (gerundet)</i>		0,00	0,00	0,00	0,00	0,00	0,00	
1026920	BMX Gelände (2020 bis 2026)								
	Auszahlungen - Investitionen - Mittelverwendung	40 870,24	65 000,00	30 000,00	0,00	0,00	0,00	0,00	135 900,00
	Einzahlungen - Finanzierung - Mittelherkunft	40 870,24	65 000,00	30 000,00	0,00	0,00	0,00	0,00	135 900,00
		0,00	0,00	0,00	0,00	0,00	0,00	0,00	0,00
	<i>inklusive Vorjahre (gerundet)</i>		0,00	0,00	0,00	0,00	0,00	0,00	
1002900	Rathaus Minoritenkloster (2020 bis 2026)								
	Auszahlungen - Investitionen - Mittelverwendung	0,00	30 000,00	45 000,00	0,00	0,00	0,00	0,00	75 000,00
	Einzahlungen - Finanzierung - Mittelherkunft	30 000,00	0,00	45 000,00	0,00	0,00	0,00	0,00	75 000,00
		30 000,00	-30 000,00	0,00	0,00	0,00	0,00	0,00	0,00
	<i>inklusive Vorjahre (gerundet)</i>		0,00	0,00	0,00	0,00	0,00	0,00	
1003100	Stadtentwicklungskonzept (2020 bis 2026)								
	Auszahlungen - Investitionen - Mittelverwendung	0,00	30 100,00	0,00	0,00	0,00	0,00	0,00	30 100,00
	Einzahlungen - Finanzierung - Mittelherkunft	30 082,00	0,00	0,00	0,00	0,00	0,00	0,00	30 100,00
		30 082,00	-30 100,00	0,00	0,00	0,00	0,00	0,00	0,00
	<i>inklusive Vorjahre (gerundet)</i>		0,00	0,00	0,00	0,00	0,00	0,00	
1003110	Stadtentwicklungskonzept - Digital (2020 bis 2026)								
	Auszahlungen - Investitionen - Mittelverwendung	0,00	25 000,00	0,00	0,00	0,00	0,00	0,00	25 000,00
	Einzahlungen - Finanzierung - Mittelherkunft	25 000,00	0,00	0,00	0,00	0,00	0,00	0,00	25 000,00
		25 000,00	-25 000,00	0,00	0,00	0,00	0,00	0,00	0,00
	<i>inklusive Vorjahre (gerundet)</i>		0,00	0,00	0,00	0,00	0,00	0,00	

Salden Finanzierungsergebnisse		RA Vorjahre	VA 2021	VA 2022	Plan 2023	Plan 2024	Plan 2025	Plan 2026	Plan Gesamt (gerundet)
1036220	Restaurierung Kulturdenkmäler (2020 bis 2099)								
	Auszahlungen - Investitionen - Mittelverwendung	0,00	23 700,00	0,00	0,00	0,00	0,00	0,00	23 700,00
	Einzahlungen - Finanzierung - Mittelherkunft	23 747,89	0,00	0,00	0,00	0,00	0,00	0,00	23 700,00
		23 747,89	-23 700,00	0,00	0,00	0,00	0,00	0,00	0,00
	<i>inklusive Vorjahre (gerundet)</i>		0,00	0,00	0,00	0,00	0,00	0,00	
1061200	Gemeindestraßen Erneuerung								
	Auszahlungen - Investitionen - Mittelverwendung	1 085 677,97	2 272 500,00	1 600 000,00	1 500 000,00	1 500 000,00	1 500 000,00	1 500 000,00	10 958 200,00
	Einzahlungen - Finanzierung - Mittelherkunft	1 958 201,81	1 400 000,00	1 600 000,00	1 500 000,00	1 500 000,00	1 500 000,00	1 500 000,00	10 958 200,00
		872 523,84	-872 500,00	0,00	0,00	0,00	0,00	0,00	0,00
	<i>inklusive Vorjahre (gerundet)</i>		0,00	0,00	0,00	0,00	0,00	0,00	
1061201	Beschattung Hauptplatz (2000 bis 2026)								
	Auszahlungen - Investitionen - Mittelverwendung	0,00	0,00	0,00	50 000,00	30 000,00	0,00	0,00	80 000,00
	Einzahlungen - Finanzierung - Mittelherkunft	0,00	0,00	0,00	50 000,00	30 000,00	0,00	0,00	80 000,00
		0,00	0,00	0,00	0,00	0,00	0,00	0,00	0,00
	<i>inklusive Vorjahre (gerundet)</i>		0,00	0,00	0,00	0,00	0,00	0,00	
1061210	Verkehrsberuhigung Langenlebar (2020 bis 2099)								
	Auszahlungen - Investitionen - Mittelverwendung	0,00	250 000,00	150 000,00	100 000,00	100 000,00	100 000,00	50 000,00	750 000,00
	Einzahlungen - Finanzierung - Mittelherkunft	100 000,00	150 000,00	150 000,00	100 000,00	100 000,00	100 000,00	50 000,00	750 000,00
		100 000,00	-100 000,00	0,00	0,00	0,00	0,00	0,00	0,00
	<i>inklusive Vorjahre (gerundet)</i>		0,00	0,00	0,00	0,00	0,00	0,00	
1061260	Begleitmaßnahmen ÖBB (2020 bis 2099)								
	Auszahlungen - Investitionen - Mittelverwendung	0,00	50 000,00	0,00	0,00	0,00	0,00	0,00	50 000,00
	Einzahlungen - Finanzierung - Mittelherkunft	50 000,00	0,00	0,00	0,00	0,00	0,00	0,00	50 000,00
		50 000,00	-50 000,00	0,00	0,00	0,00	0,00	0,00	0,00
	<i>inklusive Vorjahre (gerundet)</i>		0,00	0,00	0,00	0,00	0,00	0,00	
1061290	Bahn Lärmschutz (2020 bis 2099)								
	Auszahlungen - Investitionen - Mittelverwendung	0,00	50 000,00	0,00	0,00	0,00	0,00	0,00	50 000,00
	Einzahlungen - Finanzierung - Mittelherkunft	50 000,00	0,00	0,00	0,00	0,00	0,00	0,00	50 000,00
		50 000,00	-50 000,00	0,00	0,00	0,00	0,00	0,00	0,00
	<i>inklusive Vorjahre (gerundet)</i>		0,00	0,00	0,00	0,00	0,00	0,00	
1061600	Rad- und Wanderwege (2020 bis 2099)								
	Auszahlungen - Investitionen - Mittelverwendung	561 057,47	317 800,00	330 000,00	300 000,00	300 000,00	300 000,00	300 000,00	2 408 900,00
	Einzahlungen - Finanzierung - Mittelherkunft	578 815,51	300 000,00	330 000,00	300 000,00	300 000,00	300 000,00	300 000,00	2 408 800,00
		17 758,04	-17 800,00	0,00	0,00	0,00	0,00	0,00	0,00
	<i>inklusive Vorjahre (gerundet)</i>		0,00	0,00	0,00	0,00	0,00	0,00	

Salden Finanzierungsergebnisse		RA Vorjahre	VA 2021	VA 2022	Plan 2023	Plan 2024	Plan 2025	Plan 2026	Plan Gesamt (gerundet)
1064900	Bushaltestellen und Wartehäuser (2020 bis 2099)								
	Auszahlungen - Investitionen - Mittelverwendung	7 723,84	52 300,00	30 000,00	30 000,00	30 000,00	30 000,00	30 000,00	210 000,00
	Einzahlungen - Finanzierung - Mittelherkunft	30 000,00	30 000,00	30 000,00	30 000,00	30 000,00	30 000,00	30 000,00	210 000,00
		22 276,16	-22 300,00	0,00	0,00	0,00	0,00	0,00	0,00
	<i>inklusive Vorjahre (gerundet)</i>		0,00	0,00	0,00	0,00	0,00	0,00	
1078210	Initiative Breitbandausbau (2020 bis 2030)								
	Auszahlungen - Investitionen - Mittelverwendung	0,00	0,00	50 000,00	50 000,00	50 000,00	50 000,00	50 000,00	250 000,00
	Einzahlungen - Finanzierung - Mittelherkunft	0,00	0,00	50 000,00	50 000,00	50 000,00	50 000,00	50 000,00	250 000,00
		0,00	0,00	0,00	0,00	0,00	0,00	0,00	0,00
	<i>inklusive Vorjahre (gerundet)</i>		0,00	0,00	0,00	0,00	0,00	0,00	
1078250	Lichtwellenleitungen Erweiterung (2020 bis 2030)								
	Auszahlungen - Investitionen - Mittelverwendung	103 505,03	138 200,00	100 000,00	100 000,00	100 000,00	100 000,00	100 000,00	741 700,00
	Einzahlungen - Finanzierung - Mittelherkunft	131 716,82	110 000,00	100 000,00	100 000,00	100 000,00	100 000,00	100 000,00	741 700,00
		28 211,79	-28 200,00	0,00	0,00	0,00	0,00	0,00	0,00
	<i>inklusive Vorjahre (gerundet)</i>		0,00	0,00	0,00	0,00	0,00	0,00	
1078950	Technologiezentrum (2020 bis 2026)								
	Auszahlungen - Investitionen - Mittelverwendung	350 000,00	800 000,00	800 000,00	0,00	0,00	0,00	0,00	1 950 000,00
	Einzahlungen - Finanzierung - Mittelherkunft	350 000,00	800 000,00	800 000,00	0,00	0,00	0,00	0,00	1 950 000,00
		0,00	0,00	0,00	0,00	0,00	0,00	0,00	0,00
	<i>inklusive Vorjahre (gerundet)</i>		0,00	0,00	0,00	0,00	0,00	0,00	
1081501	Nibelungenplatz (2020 bis 2026)								
	Auszahlungen - Investitionen - Mittelverwendung	0,00	200 000,00	600 000,00	2 100 000,00	0,00	0,00	0,00	2 900 000,00
	Einzahlungen - Finanzierung - Mittelherkunft	0,00	200 000,00	600 000,00	2 100 000,00	0,00	0,00	0,00	2 900 000,00
		0,00	0,00	0,00	0,00	0,00	0,00	0,00	0,00
	<i>inklusive Vorjahre (gerundet)</i>		0,00	0,00	0,00	0,00	0,00	0,00	
1815000	Begrünung und Mikroklima (2020 bis 2030)								
	Auszahlungen - Investitionen - Mittelverwendung	19 153,00	138 000,00	88 000,00	50 000,00	50 000,00	50 000,00	50 000,00	445 200,00
	Einzahlungen - Finanzierung - Mittelherkunft	107 196,92	50 000,00	88 000,00	50 000,00	50 000,00	50 000,00	50 000,00	445 200,00
		88 043,92	-88 000,00	0,00	0,00	0,00	0,00	0,00	0,00
	<i>inklusive Vorjahre (gerundet)</i>		0,00	0,00	0,00	0,00	0,00	0,00	
1081510	Spielplätze (2020 bis 2099)								
	Auszahlungen - Investitionen - Mittelverwendung	89 613,16	130 400,00	236 000,00	60 000,00	60 000,00	60 000,00	60 000,00	696 000,00
	Einzahlungen - Finanzierung - Mittelherkunft	90 000,00	130 000,00	236 000,00	60 000,00	60 000,00	60 000,00	60 000,00	696 000,00
		386,84	-400,00	0,00	0,00	0,00	0,00	0,00	0,00
	<i>inklusive Vorjahre (gerundet)</i>		0,00	0,00	0,00	0,00	0,00	0,00	



Salden Finanzierungsergebnisse		RA Vorjahre	VA 2021	VA 2022	Plan 2023	Plan 2024	Plan 2025	Plan 2026	Plan Gesamt (gerundet)
1081600	Straßenbeleuchtung Erneuerung (2020 bis 2099)								
	Auszahlungen - Investitionen - Mittelverwendung	250 413,60	436 600,00	340 000,00	340 000,00	340 000,00	340 000,00	340 000,00	2 387 000,00
	Einzahlungen - Finanzierung - Mittelherkunft	347 000,00	340 000,00	340 000,00	340 000,00	340 000,00	340 000,00	340 000,00	2 387 000,00
		96 586,40	-96 600,00	0,00	0,00	0,00	0,00	0,00	0,00
	<i>inklusive Vorjahre (gerundet)</i>		0,00	0,00	0,00	0,00	0,00	0,00	
1081750	Friedhöfe Erweiterungen (2020 bis 2099)								
	Auszahlungen - Investitionen - Mittelverwendung	54 803,68	40 000,00	40 000,00	120 000,00	40 000,00	40 000,00	40 000,00	374 800,00
	Einzahlungen - Finanzierung - Mittelherkunft	40 000,00	54 800,00	40 000,00	120 000,00	40 000,00	40 000,00	40 000,00	374 800,00
		-14 803,68	14 800,00	0,00	0,00	0,00	0,00	0,00	0,00
	<i>inklusive Vorjahre (gerundet)</i>		0,00	0,00	0,00	0,00	0,00	0,00	
1083100	Aubad (2020 bis 2026)								
	Auszahlungen - Investitionen - Mittelverwendung	104 086,37	30 900,00	0,00	0,00	0,00	0,00	0,00	135 000,00
	Einzahlungen - Finanzierung - Mittelherkunft	120 000,00	15 000,00	0,00	0,00	0,00	0,00	0,00	135 000,00
		15 913,63	-15 900,00	0,00	0,00	0,00	0,00	0,00	0,00
	<i>inklusive Vorjahre (gerundet)</i>		0,00	0,00	0,00	0,00	0,00	0,00	
1085000	Wasserleitung Erneuerung und Ergänzung (2020 bis 21)								
	Auszahlungen - Investitionen - Mittelverwendung	466 549,30	100 000,00	300 000,00	100 000,00	100 000,00	100 000,00	100 000,00	1 266 500,00
	Einzahlungen - Finanzierung - Mittelherkunft	466 549,30	100 000,00	300 000,00	100 000,00	100 000,00	100 000,00	100 000,00	1 266 500,00
		0,00	0,00	0,00	0,00	0,00	0,00	0,00	0,00
	<i>inklusive Vorjahre (gerundet)</i>		0,00	0,00	0,00	0,00	0,00	0,00	
1850001	Wasser Sanierung Innenstadt (2020 bis 2026)								
	Auszahlungen - Investitionen - Mittelverwendung	0,00	380 000,00	260 000,00	380 000,00	0,00	0,00	0,00	1 020 000,00
	Einzahlungen - Finanzierung - Mittelherkunft	0,00	380 000,00	260 000,00	380 000,00	0,00	0,00	0,00	1 020 000,00
		0,00	0,00	0,00	0,00	0,00	0,00	0,00	0,00
	<i>inklusive Vorjahre (gerundet)</i>		0,00	0,00	0,00	0,00	0,00	0,00	
1850002	Wasserleitung Nitzing Erweiterung Landstraße (2020 b								
	Auszahlungen - Investitionen - Mittelverwendung	0,00	150 000,00	100 000,00	0,00	0,00	0,00	0,00	250 000,00
	Einzahlungen - Finanzierung - Mittelherkunft	0,00	150 000,00	100 000,00	0,00	0,00	0,00	0,00	250 000,00
		0,00	0,00	0,00	0,00	0,00	0,00	0,00	0,00
	<i>inklusive Vorjahre (gerundet)</i>		0,00	0,00	0,00	0,00	0,00	0,00	
1850004	Wasserleitung Langenlebern Erweiterung Bahnstraße (								
	Auszahlungen - Investitionen - Mittelverwendung	0,00	150 000,00	0,00	0,00	0,00	0,00	0,00	150 000,00
	Einzahlungen - Finanzierung - Mittelherkunft	0,00	150 000,00	0,00	0,00	0,00	0,00	0,00	150 000,00
		0,00	0,00	0,00	0,00	0,00	0,00	0,00	0,00
	<i>inklusive Vorjahre (gerundet)</i>		0,00	0,00	0,00	0,00	0,00	0,00	

Salden Finanzierungsergebnisse		RA Vorjahre	VA 2021	VA 2022	Plan 2023	Plan 2024	Plan 2025	Plan 2026	Plan Gesamt (gerundet)
1850005	Wasserversorgung Judenauer-Viertel (2020 bis 2099)								
	Auszahlungen - Investitionen - Mittelverwendung	0,00	0,00	0,00	0,00	675 000,00	675 000,00	0,00	1 350 000,00
	Einzahlungen - Finanzierung - Mittelherkunft	0,00	0,00	0,00	0,00	675 000,00	675 000,00	0,00	1 350 000,00
		0,00	0,00	0,00	0,00	0,00	0,00	0,00	0,00
	<i>inklusive Vorjahre (gerundet)</i>		0,00	0,00	0,00	0,00	0,00	0,00	
1850006	Wasser Langenlebarnen-Viertel (2020 bis 2099)								
	Auszahlungen - Investitionen - Mittelverwendung	0,00	0,00	0,00	0,00	0,00	90 000,00	90 000,00	180 000,00
	Einzahlungen - Finanzierung - Mittelherkunft	0,00	0,00	0,00	0,00	0,00	90 000,00	90 000,00	180 000,00
		0,00	0,00	0,00	0,00	0,00	0,00	0,00	0,00
	<i>inklusive Vorjahre (gerundet)</i>		0,00	0,00	0,00	0,00	0,00	0,00	
1850007	Wasser Beim Heisselgarten (2020 bis 2026)								
	Auszahlungen - Investitionen - Mittelverwendung	0,00	0,00	0,00	0,00	100 000,00	0,00	0,00	100 000,00
	Einzahlungen - Finanzierung - Mittelherkunft	0,00	0,00	0,00	0,00	100 000,00	0,00	0,00	100 000,00
		0,00	0,00	0,00	0,00	0,00	0,00	0,00	0,00
	<i>inklusive Vorjahre (gerundet)</i>		0,00	0,00	0,00	0,00	0,00	0,00	
1085060	Naturfilteranlage (2020 bis 2026)								
	Auszahlungen - Investitionen - Mittelverwendung	892 517,48	1 207 500,00	0,00	0,00	0,00	0,00	0,00	2 100 000,00
	Einzahlungen - Finanzierung - Mittelherkunft	1 300 000,00	800 000,00	0,00	0,00	0,00	0,00	0,00	2 100 000,00
		407 482,52	-407 500,00	0,00	0,00	0,00	0,00	0,00	0,00
	<i>inklusive Vorjahre (gerundet)</i>		0,00	0,00	0,00	0,00	0,00	0,00	
1085080	Wasser Langenlebarnen Straße (2020 bis 2030)								
	Auszahlungen - Investitionen - Mittelverwendung	181 380,57	278 600,00	630 000,00	0,00	0,00	0,00	0,00	1 090 000,00
	Einzahlungen - Finanzierung - Mittelherkunft	350 000,00	110 000,00	630 000,00	0,00	0,00	0,00	0,00	1 090 000,00
		168 619,43	-168 600,00	0,00	0,00	0,00	0,00	0,00	0,00
	<i>inklusive Vorjahre (gerundet)</i>		0,00	0,00	0,00	0,00	0,00	0,00	
1085100	Kanal Erneuerung und Ergänzung (2020 bis 2099)								
	Auszahlungen - Investitionen - Mittelverwendung	611 425,87	109 800,00	100 000,00	100 000,00	100 000,00	100 000,00	100 000,00	1 221 200,00
	Einzahlungen - Finanzierung - Mittelherkunft	621 235,53	100 000,00	100 000,00	100 000,00	100 000,00	100 000,00	100 000,00	1 221 200,00
		9 809,66	-9 800,00	0,00	0,00	0,00	0,00	0,00	0,00
	<i>inklusive Vorjahre (gerundet)</i>		0,00	0,00	0,00	0,00	0,00	0,00	
1851001	Kanal Sanierung Innenstadt (2020 bis 2026)								
	Auszahlungen - Investitionen - Mittelverwendung	0,00	350 000,00	300 000,00	300 000,00	0,00	0,00	0,00	950 000,00
	Einzahlungen - Finanzierung - Mittelherkunft	0,00	350 000,00	300 000,00	300 000,00	0,00	0,00	0,00	950 000,00
		0,00	0,00	0,00	0,00	0,00	0,00	0,00	0,00
	<i>inklusive Vorjahre (gerundet)</i>		0,00	0,00	0,00	0,00	0,00	0,00	

Salden Finanzierungsergebnisse		RA Vorjahre	VA 2021	VA 2022	Plan 2023	Plan 2024	Plan 2025	Plan 2026	Plan Gesamt (gerundet)
1851002	Kanal Hauptpumpwerk DOKW (2020 bis 2026)								
	Auszahlungen - Investitionen - Mittelverwendung	0,00	500 000,00	5 300 000,00	0,00	0,00	0,00	0,00	5 800 000,00
	Einzahlungen - Finanzierung - Mittelherkunft	0,00	500 000,00	5 300 000,00	0,00	0,00	0,00	0,00	5 800 000,00
		0,00	0,00	0,00	0,00	0,00	0,00	0,00	0,00
	<i>inklusive Vorjahre (gerundet)</i>		0,00	0,00	0,00	0,00	0,00	0,00	
1851004	Kanalleitung Nitzing Erweiterung Landstraße (2020 bis								
	Auszahlungen - Investitionen - Mittelverwendung	0,00	250 000,00	130 000,00	0,00	0,00	0,00	0,00	380 000,00
	Einzahlungen - Finanzierung - Mittelherkunft	0,00	250 000,00	130 000,00	0,00	0,00	0,00	0,00	380 000,00
		0,00	0,00	0,00	0,00	0,00	0,00	0,00	0,00
	<i>inklusive Vorjahre (gerundet)</i>		0,00	0,00	0,00	0,00	0,00	0,00	
1851005	Kanalleitung Langenlebarn Erweiterung Bahnstraße (2l								
	Auszahlungen - Investitionen - Mittelverwendung	0,00	250 000,00	0,00	0,00	0,00	0,00	0,00	250 000,00
	Einzahlungen - Finanzierung - Mittelherkunft	0,00	250 000,00	0,00	0,00	0,00	0,00	0,00	250 000,00
		0,00	0,00	0,00	0,00	0,00	0,00	0,00	0,00
	<i>inklusive Vorjahre (gerundet)</i>		0,00	0,00	0,00	0,00	0,00	0,00	
1851006	Kanal Judenauer-Viertel (2020 bis 2099)								
	Auszahlungen - Investitionen - Mittelverwendung	0,00	0,00	0,00	0,00	775 000,00	775 000,00	0,00	1 550 000,00
	Einzahlungen - Finanzierung - Mittelherkunft	0,00	0,00	0,00	0,00	775 000,00	775 000,00	0,00	1 550 000,00
		0,00	0,00	0,00	0,00	0,00	0,00	0,00	0,00
	<i>inklusive Vorjahre (gerundet)</i>		0,00	0,00	0,00	0,00	0,00	0,00	
1851007	Kanal Langenlebarn-Viertel (2020 bis 2099)								
	Auszahlungen - Investitionen - Mittelverwendung	0,00	0,00	0,00	0,00	0,00	75 000,00	75 000,00	150 000,00
	Einzahlungen - Finanzierung - Mittelherkunft	0,00	0,00	0,00	0,00	0,00	75 000,00	75 000,00	150 000,00
		0,00	0,00	0,00	0,00	0,00	0,00	0,00	0,00
	<i>inklusive Vorjahre (gerundet)</i>		0,00	0,00	0,00	0,00	0,00	0,00	
1851008	Kanal Staasdorfer Straße ab EVN bis WW 1 (2020 bis								
	Auszahlungen - Investitionen - Mittelverwendung	0,00	0,00	0,00	200 000,00	0,00	0,00	0,00	200 000,00
	Einzahlungen - Finanzierung - Mittelherkunft	0,00	0,00	0,00	200 000,00	0,00	0,00	0,00	200 000,00
		0,00	0,00	0,00	0,00	0,00	0,00	0,00	0,00
	<i>inklusive Vorjahre (gerundet)</i>		0,00	0,00	0,00	0,00	0,00	0,00	
1851009	Kanal Florahofstraße Langenlebarn (2020 bis 2026)								
	Auszahlungen - Investitionen - Mittelverwendung	0,00	0,00	0,00	200 000,00	0,00	0,00	0,00	200 000,00
	Einzahlungen - Finanzierung - Mittelherkunft	0,00	0,00	0,00	200 000,00	0,00	0,00	0,00	200 000,00
		0,00	0,00	0,00	0,00	0,00	0,00	0,00	0,00
	<i>inklusive Vorjahre (gerundet)</i>		0,00	0,00	0,00	0,00	0,00	0,00	

Salden Finanzierungsergebnisse		RA Vorjahre	VA 2021	VA 2022	Plan 2023	Plan 2024	Plan 2025	Plan 2026	Plan Gesamt (gerundet)
1085101	Kanal Langenlebarner Straße (2020 bis 2030)								
	Auszahlungen - Investitionen - Mittelverwendung	68 561,30	651 400,00	570 000,00	0,00	0,00	0,00	0,00	1 290 000,00
	Einzahlungen - Finanzierung - Mittelherkunft	500 000,00	220 000,00	570 000,00	0,00	0,00	0,00	0,00	1 290 000,00
		431 438,70	-431 400,00	0,00	0,00	0,00	0,00	0,00	0,00
	<i>inklusive Vorjahre (gerundet)</i>		0,00	0,00	0,00	0,00	0,00	0,00	
1851011	Kanal Beim Heisselgarten (2020 bis 2099)								
	Auszahlungen - Investitionen - Mittelverwendung	0,00	0,00	0,00	0,00	100 000,00	0,00	0,00	100 000,00
	Einzahlungen - Finanzierung - Mittelherkunft	0,00	0,00	0,00	0,00	100 000,00	0,00	0,00	100 000,00
		0,00	0,00	0,00	0,00	0,00	0,00	0,00	0,00
	<i>inklusive Vorjahre (gerundet)</i>		0,00	0,00	0,00	0,00	0,00	0,00	
1085104	Kanal Franz Langauer-Straße Langenlebarn (2020 bis								
	Auszahlungen - Investitionen - Mittelverwendung	4 746,18	0,00	0,00	150 000,00	0,00	0,00	0,00	154 700,00
	Einzahlungen - Finanzierung - Mittelherkunft	4 746,18	0,00	0,00	150 000,00	0,00	0,00	0,00	154 700,00
		0,00	0,00	0,00	0,00	0,00	0,00	0,00	0,00
	<i>inklusive Vorjahre (gerundet)</i>		0,00	0,00	0,00	0,00	0,00	0,00	
1085150	Kläranlage Ausbaustufe II (2020 bis 2026)								
	Auszahlungen - Investitionen - Mittelverwendung	640 676,22	2 600 000,00	0,00	0,00	0,00	0,00	0,00	3 240 700,00
	Einzahlungen - Finanzierung - Mittelherkunft	640 676,22	2 600 000,00	0,00	0,00	0,00	0,00	0,00	3 240 700,00
		0,00	0,00	0,00	0,00	0,00	0,00	0,00	0,00
	<i>inklusive Vorjahre (gerundet)</i>		0,00	0,00	0,00	0,00	0,00	0,00	
1085180	Kanalerneuerung Nebenanlagen (2020 bis 2030)								
	Auszahlungen - Investitionen - Mittelverwendung	78 372,08	100 000,00	100 000,00	100 000,00	100 000,00	100 000,00	100 000,00	678 400,00
	Einzahlungen - Finanzierung - Mittelherkunft	78 372,08	100 000,00	100 000,00	100 000,00	100 000,00	100 000,00	100 000,00	678 400,00
		0,00	0,00	0,00	0,00	0,00	0,00	0,00	0,00
	<i>inklusive Vorjahre (gerundet)</i>		0,00	0,00	0,00	0,00	0,00	0,00	
1085310	CO2-Neutrales Rathaus (2020 bis 2026)								
	Auszahlungen - Investitionen - Mittelverwendung	0,00	45 000,00	0,00	330 000,00	0,00	0,00	0,00	375 000,00
	Einzahlungen - Finanzierung - Mittelherkunft	10 000,00	35 000,00	0,00	330 000,00	0,00	0,00	0,00	375 000,00
		10 000,00	-10 000,00	0,00	0,00	0,00	0,00	0,00	0,00
	<i>inklusive Vorjahre (gerundet)</i>		0,00	0,00	0,00	0,00	0,00	0,00	
1859300	Tulln App (2020 bis 2026)								
	Auszahlungen - Investitionen - Mittelverwendung	0,00	100 000,00	0,00	0,00	0,00	0,00	0,00	100 000,00
	Einzahlungen - Finanzierung - Mittelherkunft	0,00	100 000,00	0,00	0,00	0,00	0,00	0,00	100 000,00
		0,00	0,00	0,00	0,00	0,00	0,00	0,00	0,00
	<i>inklusive Vorjahre (gerundet)</i>		0,00	0,00	0,00	0,00	0,00	0,00	

Salden Finanzierungsergebnisse		RA Vorjahre	VA 2021	VA 2022	Plan 2023	Plan 2024	Plan 2025	Plan 2026	Plan Gesamt (gerundet)
1087010	Schönere Zukunft Wohnhaus								
	Auszahlungen - Investitionen - Mittelverwendung	145,10	42 400,00	0,00	0,00	0,00	0,00	0,00	42 500,00
	Einzahlungen - Finanzierung - Mittelherkunft	42 500,00	0,00	0,00	0,00	0,00	0,00	0,00	42 500,00
		42 354,90	-42 400,00	0,00	0,00	0,00	0,00	0,00	0,00
	<i>inklusive Vorjahre (gerundet)</i>		0,00	0,00	0,00	0,00	0,00	0,00	
1087110	PV Anlage GEDESAG Wohnhausanlage Schielehof (2l								
	Auszahlungen - Investitionen - Mittelverwendung	2 075,00	0,00	0,00	0,00	0,00	0,00	0,00	2 100,00
	Einzahlungen - Finanzierung - Mittelherkunft	0,00	2 100,00	0,00	0,00	0,00	0,00	0,00	2 100,00
		-2 075,00	2 100,00	0,00	0,00	0,00	0,00	0,00	0,00
	<i>inklusive Vorjahre (gerundet)</i>		0,00	0,00	0,00	0,00	0,00	0,00	
1087120	PV Anlage NBG Langenlebern Wohnhaus (2020 bis 20								
	Auszahlungen - Investitionen - Mittelverwendung	60 769,45	3 600,00	0,00	0,00	0,00	0,00	0,00	64 400,00
	Einzahlungen - Finanzierung - Mittelherkunft	64 400,00	0,00	0,00	0,00	0,00	0,00	0,00	64 400,00
		3 630,55	-3 600,00	0,00	0,00	0,00	0,00	0,00	0,00
	<i>inklusive Vorjahre (gerundet)</i>		0,00	0,00	0,00	0,00	0,00	0,00	
1087130	PV Anlage Tullnbau Wohnhaus (2020 bis 2026)								
	Auszahlungen - Investitionen - Mittelverwendung	129 906,59	0,00	0,00	0,00	0,00	0,00	0,00	129 900,00
	Einzahlungen - Finanzierung - Mittelherkunft	109 900,00	20 000,00	0,00	0,00	0,00	0,00	0,00	129 900,00
		-20 006,59	20 000,00	0,00	0,00	0,00	0,00	0,00	0,00
	<i>inklusive Vorjahre (gerundet)</i>		0,00	0,00	0,00	0,00	0,00	0,00	
1087140	Wärme Tullnbau Wohnhaus (2020 bis 2026)								
	Auszahlungen - Investitionen - Mittelverwendung	245 574,26	7 500,00	0,00	0,00	0,00	0,00	0,00	253 100,00
	Einzahlungen - Finanzierung - Mittelherkunft	253 100,00	0,00	0,00	0,00	0,00	0,00	0,00	253 100,00
		7 525,74	-7 500,00	0,00	0,00	0,00	0,00	0,00	0,00
	<i>inklusive Vorjahre (gerundet)</i>		0,00	0,00	0,00	0,00	0,00	0,00	
1087160	PV Anlage Messe Tulln (2020 bis 2026)								
	Auszahlungen - Investitionen - Mittelverwendung	250 740,91	0,00	0,00	0,00	0,00	0,00	0,00	250 700,00
	Einzahlungen - Finanzierung - Mittelherkunft	210 000,00	40 700,00	0,00	0,00	0,00	0,00	0,00	250 700,00
		-40 740,91	40 700,00	0,00	0,00	0,00	0,00	0,00	0,00
	<i>inklusive Vorjahre (gerundet)</i>		0,00	0,00	0,00	0,00	0,00	0,00	
<b>Saldo Investive Einzelvorhaben</b>		<b>2 351 199,45</b>	<b>-2 351 100,00</b>	<b>0,00</b>	<b>0,00</b>	<b>0,00</b>	<b>0,00</b>	<b>0,00</b>	<b>100,00</b>
	<i>inklusive Vorjahre (gerundet)</i>		<b>100,00</b>	<b>100,00</b>	<b>100,00</b>	<b>100,00</b>	<b>100,00</b>	<b>100,00</b>	

Salden Finanzierungsergebnisse		RA Vorjahre	VA 2021	VA 2022	Plan 2023	Plan 2024	Plan 2025	Plan 2026	Plan Gesamt (gerundet)
2000000	Sonstige Investitionen (2020 bis 2099)								
	Auszahlungen - Investitionen - Mittelverwendung	1 835 406,00	1 663 400,00	2 968 800,00	1 594 600,00	1 425 600,00	1 446 300,00	1 431 600,00	12 365 700,00
	Einzahlungen - Finanzierung - Mittelherkunft	542 281,88	50 000,00	1 345 000,00	300 000,00	300 000,00	300 000,00	300 000,00	3 137 300,00
		-1 293 124,12	-1 613 400,00	-1 623 800,00	-1 294 600,00	-1 125 600,00	-1 146 300,00	-1 131 600,00	-9 228 400,00
	<i>inklusive Vorjahre (gerundet)</i>		-2 906 500,00	-4 530 300,00	-5 824 900,00	-6 950 500,00	-8 096 800,00	-9 228 400,00	
	<b>Saldo Sonstige Investitionen</b>	<b>-1 293 124,12</b>	<b>-1 613 400,00</b>	<b>-1 623 800,00</b>	<b>-1 294 600,00</b>	<b>-1 125 600,00</b>	<b>-1 146 300,00</b>	<b>-1 131 600,00</b>	<b>-9 228 400,00</b>
	<i>inklusive Vorjahre (gerundet)</i>		<b>-2 906 500,00</b>	<b>-4 530 300,00</b>	<b>-5 824 900,00</b>	<b>-6 950 500,00</b>	<b>-8 096 800,00</b>	<b>-9 228 400,00</b>	
	<b>Saldo der gesamten Investitionstätigkeit</b>	<b>1 058 075,33</b>	<b>-3 964 500,00</b>	<b>-1 623 800,00</b>	<b>-1 294 600,00</b>	<b>-1 125 600,00</b>	<b>-1 146 300,00</b>	<b>-1 131 600,00</b>	<b>-9 228 300,00</b>
	<i>inklusive Vorjahre (gerundet)</i>		<b>-2 906 400,00</b>	<b>-4 530 200,00</b>	<b>-5 824 800,00</b>	<b>-6 950 400,00</b>	<b>-8 096 700,00</b>	<b>-9 228 300,00</b>	

Nachweis Vermögen mit abgeänderter Nutzungsdauer





Konto	Bezeichnung	Nutzungsdauer lt. VRV	Abweichende Nutzungsdauer	Begründung
3/0060001/06060	Fenstersanierung 1. Teil 9042 - 2018	50,0	20,0	Die Fenster wurden getauscht und sind somit kein eigenständiger Bauteil. Sie erhöhen nicht die Gesamtnutzungsdauer.
3/0060001/06061	Fenstersanierung 2. Teil 9042 - 2018	50,0	20,0	Die Fenster wurden getauscht und sind somit kein eigenständiger Bauteil. Sie erhöhen nicht die Gesamtnutzungsdauer.
3/0060001/06062	Fenstersanierung 9044 - 2018	50,0	20,0	lt. Vermögens- und Schuldennachweis gem. § 16 Abs. 1 VRV 1997
3/0060001/07079	ehem. Zollamtsgeb. Langen/KIGA 10	50,0	50,0	Errichtungsjahr Bestandsgebäude lt. Bescheid 1980 Erwerb 2. Halbjahr 2020, lt. Tel. Hr. Burkert, Mag. Stingl-Lösch wird ND mit 12 Jahren festgelegt.
3/0070003/06053	PG-II - Einläufe (Fa.Pittel & Brausewetter) 2018	33,0	10,0	lt. Vermögens- und Schuldennachweis gem. § 16 Abs. 1 VRV 1997
3/0070003/06054	PG-I - Rigole (Fa.Pittel & Brausewetter) 2018	33,0	10,0	lt. Vermögens- und Schuldennachweis gem. § 16 Abs. 1 VRV 1997
3/0110002/06065	PG I - Fenstersanierung - 2017	10,0	15,0	lt. Vermögens- und Schuldennachweis gem. § 16 Abs. 1 VRV 1997
3/0120001/06077	2012 PV-Anlage KiGa VIII	15,0	20,0	wie Tulln Energie
3/0120001/06079	2013 PV-Anlage Parkgarage Frauentorgasse	15,0	20,0	wie Tulln Energie
3/0120001/06080	2013 PV-Anlage Kläranlage	15,0	20,0	wie Tulln Energie
3/0120001/06081	2015 PV-Anlage Kläranlage - Investition	15,0	20,0	wie Tulln Energie
3/0120001/06082	2013 PV-Anlage Messe Halle 6+10	15,0	20,0	wie Tulln Energie
3/0120001/06083	2015 PV-Anlage Messe Halle 6+10 - Investition	15,0	20,0	wie Tulln Energie
3/0120001/06084	2016 PV-Anlage Messe Halle 6+10 - Erweiterung	15,0	20,0	wie Tulln Energie
3/0120001/06085	2017 PV-Anlage Messe Halle 6+10 - Errichtung	15,0	20,0	wie Tulln Energie
3/0120001/06086	2013 PV-Anlage Bauhof	15,0	20,0	wie Tulln Energie
3/0120001/06087	2013 PV-Anlage Hallenbad	15,0	20,0	wie Tulln Energie
3/0120001/06088	2015 PV-Anlage Hallenbad - Investition	15,0	20,0	wie Tulln Energie
3/0120001/06089	2015 PV-Anlage Messe 3+4	15,0	20,0	wie Tulln Energie
3/0120001/06090	2017 PV-Anlage Wasserwerk 1	15,0	20,0	wie Tulln Energie
3/0120001/06091	2017 PV-Anlage Wasserwerk 2	15,0	20,0	wie Tulln Energie
3/0120001/06108	2012 Energierechtl. Einreichung	15,0	20,0	wie Tulln Energie
3/0120001/06139	PV-Anlagen WW I und WW II	15,0	25,0	lt. Vermögens- und Schuldennachweis gem. § 16 Abs. 1 VRV 1997
3/0120001/07065	2016 OeMAG	15,0	20,0	gleichlautend zu Anlagevermögen
3/0120001/07066	2016 ELENA	15,0	20,0	gleichlautend zu Anlagevermögen
3/0120001/07067	2015 ELENA	15,0	20,0	gleichlautend zu Anlagevermögen
3/0120001/07068	2014 OeMAG	15,0	20,0	gleichlautend zu Anlagevermögen
3/0130001/06057	PG II - Feuerlöschkästen erneuern - 2018	5,0	10,0	lt. Vermögens- und Schuldennachweis gem. § 16 Abs. 1 VRV 1997
3/0140001/06113	PG I - WC Reparatur - 2018	10,0	5,0	lt. Vermögens- und Schuldennachweis gem. § 16 Abs. 1 VRV 1997
3/0270002/06138	Haupteinspeisung Strom Erneuerung	15,0	50,0	lt. Vermögens- und Schuldennachweis gem. § 16 Abs. 1 VRV 1997
3/0350003/06052	PG I - Bodenmarkerungen 2018	10,0	5,0	lt. Vermögens- und Schuldennachweis gem. § 16 Abs. 1 VRV 1997
3/0350004/06114	PG I - Reparatur Bewässerung -2017	10,0	5,0	lt. Vermögens- und Schuldennachweis gem. § 16 Abs. 1 VRV 1997
3/0420001/05808	2018 Naturbestandsdaten EVN	0,0	10,0	Angenommene Nutzungsdauer
3/0420001/05809	2017 Naturbestandsdaten EVN	0,0	10,0	Angenommene Nutzungsdauer
3/0420001/06494	2019 1. HJ Naturbestandsdaten EVN	0,0	10,0	Angenommene Nutzungsdauer
3/0440001/00001	AutoCAD Software	0,0	1,0	lt. Softwarevertrag
3/0450001/06152	Kanalbau Oberfeldstraße BA 27	50,0	40,0	lt. Vermögens- und Schuldennachweis gem. § 16 Abs. 1 VRV 1997

Konto	Bezeichnung	Nutzungsdauer lt. VRV	Abweichende Nutzungsdauer	Begründung
3/0450001/06153	Kanalbau Komponistenviertel BA 27	50,0	40,0	lt. Vermögens- und Schuldennachweis gem. § 16 Abs. 1 VRV 1997
3/0450001/06154	Kanalbau Schießstattg./Hubertusgasse	50,0	40,0	lt. Vermögens- und Schuldennachweis gem. § 16 Abs. 1 VRV 1997
3/0450001/06155	Kanalbau Neuaigen BA 27	50,0	40,0	lt. Vermögens- und Schuldennachweis gem. § 16 Abs. 1 VRV 1997
3/0450001/06156	Kanalbau Trennbauwerk Kläranlage I BA 18	50,0	40,0	lt. Vermögens- und Schuldennachweis gem. § 16 Abs. 1 VRV 1997
3/0450001/06157	Kanalbau Kino BA 29	50,0	40,0	lt. Vermögens- und Schuldennachweis gem. § 16 Abs. 1 VRV 1997
3/0450001/06168	2019 Kanalbau Versickerung Komponistenviertel	50,0	40,0	lt. GEMMA-Daten
3/0450001/06832	2018 Einmündungsabgaben 8510	50,0	40,0	GEMMA
3/0450001/06833	2018 Einmündungsabgaben 8519	50,0	40,0	GEMMA
3/0450001/06836	2017 Einmündungsabgaben 8510	50,0	40,0	GEMMA
3/0450001/06837	2017 Einmündungsabgaben 8519	50,0	40,0	GEMMA
3/0450001/06839	2018 Leistungserlös 8517	50,0	40,0	GEMMA
3/0450001/06841	2018 Leistungserlös 8516	50,0	40,0	GEMMA
3/0450001/06842	2017 Leistungserlös 8516	50,0	40,0	GEMMA
3/0450001/06844	2016 Einmündungsabgaben 8510	50,0	40,0	GEMMA
3/0450001/06846	2016 Einmündungsabgaben 8519	50,0	40,0	GEMMA
3/0450001/06849	2015 Einmündungsabgaben 8510	50,0	40,0	GEMMA
3/0450001/06850	2015 Leistungserlös 8516	50,0	40,0	GEMMA
3/0450001/06851	2015 Einmündungsabgaben 8519	50,0	40,0	GEMMA
3/0450001/06855	2014 Einmündungsabgaben 8510	50,0	40,0	GEMMA
3/0450001/06856	2014 Leistungserlös 8516	50,0	40,0	GEMMA
3/0450001/06857	2014 Einmündungsabgaben 8516	50,0	40,0	GEMMA
3/0450001/06858	2014 Einmündungsabgaben 8519	50,0	40,0	GEMMA
3/0450001/06861	2013 Leistungserlös 8510	50,0	40,0	GEMMA
3/0450001/06862	2013 Einmündungsabgaben 8510	50,0	40,0	GEMMA
3/0450001/06863	2013 Leistungserlös 8515	50,0	40,0	GEMMA
3/0450001/06864	2013 Einmündungsabgaben 8518	50,0	40,0	GEMMA
3/0450001/06865	2013 Einmündungsabgaben 8519	50,0	40,0	GEMMA
3/0450001/06868	2012 Einmündungsabgaben 8510	50,0	40,0	GEMMA
3/0450001/06869	2012 Einmündungsabgaben 8519	50,0	40,0	GEMMA
3/0450001/06871	2011 Einmündungsabgaben 8510	50,0	40,0	GEMMA
3/0450001/06874	2010 Einmündungsabgaben 8510	50,0	40,0	GEMMA
3/0450001/06875	2010 Leistungserlös 8515	50,0	40,0	GEMMA
3/0450001/06879	2009 Einmündungsabgaben 8510	50,0	40,0	GEMMA
3/0450001/06880	2009 Einmündungsabgaben 8517	50,0	40,0	GEMMA
3/0450001/06888	2008 Einmündungsabgaben 8510	50,0	40,0	GEMMA
3/0450001/06889	2008 Einmündungsabgaben 8514	50,0	40,0	GEMMA
3/0450001/06890	2008 Einmündungsabgaben 8516	50,0	40,0	GEMMA
3/0450001/06891	2008 Leistungserlös 8517	50,0	40,0	GEMMA
3/0450001/06892	2008 Einmündungsabgaben 8517	50,0	40,0	GEMMA
3/0450001/06896	2007 Einmündungsabgaben 8510	50,0	40,0	GEMMA

Konto	Bezeichnung	Nutzungsdauer lt. VRV	Abweichende Nutzungsdauer	Begründung
3/0450001/06897	2007 Einmündungsabgaben 8514	50,0	40,0	GEMMA
3/0450001/06898	2007 Leistungserlös 8517	50,0	40,0	GEMMA
3/0450001/06902	2006 Einmündungsabgaben 8510	50,0	40,0	GEMMA
3/0450001/06903	2006 Einmündungsabgaben 8516	50,0	40,0	GEMMA
3/0450001/06904	2006 Leistungserlös 8517	50,0	40,0	GEMMA
3/0450001/06908	2005 Einmündungsabgaben 8510	50,0	40,0	GEMMA
3/0450001/06909	2005 Einmündungsabgaben 8514	50,0	40,0	GEMMA
3/0450001/06910	2005 Einmündungsabgaben 8516	50,0	40,0	GEMMA
3/0450001/06913	2004 Einmündungsabgaben 8510	50,0	40,0	GEMMA
3/0450001/06914	2004 Kostenersatz 8514	50,0	40,0	GEMMA
3/0450001/06920	2003 Einmündungsabgaben 8510	50,0	40,0	GEMMA
3/0450001/06921	2003 Einmündungsabgaben 8513	50,0	40,0	GEMMA
3/0450001/06929	2002 Einmündungsabgaben 8510	50,0	40,0	GEMMA
3/0450001/06930	2002 NÖ Land WWF-Beitrag 8513	50,0	40,0	GEMMA
3/0450001/06931	2002 Einmündungsabgaben 8513	50,0	40,0	GEMMA
3/0450001/06932	2002 Leistungserlös 8513	50,0	40,0	GEMMA
3/0450001/06939	2001 Einmündungsabgaben 8510	50,0	40,0	GEMMA
3/0450001/06940	2001 NÖ Land WWF-Beitrag 8511	50,0	40,0	GEMMA
3/0450001/06941	2001 Einmündungsabgaben 8515	50,0	40,0	GEMMA
3/0450001/06942	2001 Einmündungsabgaben 8517	50,0	40,0	GEMMA
3/0450001/06947	2000 Einmündungsabgaben 8510	50,0	40,0	GEMMA
3/0450001/06948	2000 NÖ Land WWF-Beitrag 8511	50,0	40,0	GEMMA
3/0450001/06949	2000 Einmündungsabgaben 8513	50,0	40,0	GEMMA
3/0450001/06950	2000 Einmündungsabgaben 8515	50,0	40,0	GEMMA
3/0450001/06951	2000 Einmündungsabgaben 8519	50,0	40,0	GEMMA
3/0450001/06952	2000 NÖ Land WWF-Beitrag 8519	50,0	40,0	GEMMA
3/0450001/06959	1999 Einmündungsabgaben 8510	50,0	40,0	GEMMA
3/0450001/06960	1999 NÖ Land WWF-Beitrag 8518	50,0	40,0	GEMMA
3/0450001/06967	1998 Einmündungsabgaben 8510	50,0	40,0	GEMMA
3/0450001/06968	1998 Einmündungsabgaben 8511	50,0	40,0	GEMMA
3/0450001/06969	1998 Einmündungsabgaben 8513	50,0	40,0	GEMMA
3/0450001/06970	1998 Einmündungsabgaben 8514	50,0	40,0	GEMMA
3/0450001/06971	1998 NÖ Land WWF-Beitrag 8514	50,0	40,0	GEMMA
3/0450001/06972	1998 NÖ Land WWF-Beitrag 8516	50,0	40,0	GEMMA
3/0450001/06973	1998 Einmündungsabgaben 8519	50,0	40,0	GEMMA
3/0450001/06974	1998 NÖ Land WWF-Beitrag 8519	50,0	40,0	GEMMA
3/0450001/06977	1997 Einmündungsabgaben 8510	50,0	40,0	GEMMA
3/0450001/06978	1997 Einmündungsabgaben 8512	50,0	40,0	GEMMA
3/0450001/06979	1997 Einmündungsabgaben 8513	50,0	40,0	GEMMA
3/0450001/06980	1997 NÖ Land WWF-Beitrag 8514	50,0	40,0	GEMMA

Konto	Bezeichnung	Nutzungsdauer lt. VRV	Abweichende Nutzungsdauer	Begründung
3/0450001/06981	1997 NÖ Land WWF-Beitrag 8516	50,0	40,0	GEMMA
3/0450001/06982	1997 Einmündungsabgaben 8516	50,0	40,0	GEMMA
3/0450001/06985	1996 und 1995 Einmündungsabgaben 8110	50,0	40,0	GEMMA
3/0450001/06986	1996 Einmündungsabgaben 8111	50,0	40,0	GEMMA
3/0450001/06987	1996 Einmündungsabgaben 8114	50,0	40,0	GEMMA
3/0450001/06988	1996 Einmündungsabgaben 8117	50,0	40,0	GEMMA
3/0450001/06989	1996 Einmündungsabgaben 8118	50,0	40,0	GEMMA
3/0450001/06990	1996 NÖ Land WWF-Beitrag 8118	50,0	40,0	GEMMA
3/0450001/06991	1996 Einmündungsabgaben 8119	50,0	40,0	GEMMA
3/0450001/06994	1995 Einmündungsabgaben 8114	50,0	40,0	GEMMA
3/0450001/06995	1995 NÖ Land WWF-Beitrag 8115	50,0	40,0	GEMMA
3/0450001/06996	1995 Einmündungsabgaben 8116	50,0	40,0	GEMMA
3/0450001/06997	1995 Einmündungsabgaben 8118	50,0	40,0	GEMMA
3/0450001/06999	1994 und 1993 Einmündungsabgaben 8110	50,0	40,0	GEMMA
3/0450001/07000	1994 Einmündungsabgaben 8116	50,0	40,0	GEMMA
3/0450001/07001	1994 Einmündungsabgaben 8118	50,0	40,0	GEMMA
3/0450001/07003	1993 Einmündungsabgaben 8114	50,0	40,0	GEMMA
3/0450001/07004	1993 NÖ Land WWF-Beitrag 8115	50,0	40,0	GEMMA
3/0450001/07005	1993 Einmündungsabgaben 8116	50,0	40,0	GEMMA
3/0450001/07006	1993 Einmündungsabgaben 8117	50,0	40,0	GEMMA
3/0450001/07007	1992 Einmündungsabgaben 8110	50,0	40,0	GEMMA
3/0450001/07008	1992 Einmündungsabgaben 8111	50,0	40,0	GEMMA
3/0450001/07009	1992 Einmündungsabgaben 8112	50,0	40,0	GEMMA
3/0450001/07010	1992 Einmündungsabgaben 8114	50,0	40,0	GEMMA
3/0450001/07011	1992 Einmündungsabgaben 8118	50,0	40,0	GEMMA
3/0450001/07012	1991 Einmündungsabgaben 8110	50,0	40,0	GEMMA
3/0450001/07013	1991 Einmündungsabgaben 8117	50,0	40,0	GEMMA
3/0450001/07014	1990 Einmündungsabgaben 8110	50,0	40,0	GEMMA
3/0450001/07015	1990 Einmündungsabgaben 8114	50,0	40,0	GEMMA
3/0450001/07016	1990 NÖ Land WWF-Beitrag 8114	50,0	40,0	GEMMA
3/0450001/07017	1990 NÖ Land WWF-Beitrag 8115	50,0	40,0	GEMMA
3/0450001/07018	1990 Einmündungsabgaben 8116	50,0	40,0	GEMMA
3/0450001/07019	1990 Einmündungsabgaben 8117	50,0	40,0	GEMMA
3/0450001/07020	1989 Einmündungsabgaben 8114	50,0	40,0	GEMMA
3/0450001/07021	1989 Einmündungsabgaben 8115	50,0	40,0	GEMMA
3/0450001/07022	1989 NÖ Land WWF-Beitrag 8115	50,0	40,0	GEMMA
3/0450001/07023	1989 NÖ Land WWF-Beitrag 8116	50,0	40,0	GEMMA
3/0450001/07024	1989 Einmündungsabgaben 8117	50,0	40,0	GEMMA
3/0450001/07025	1988 NÖ Land B 3 C, Beitrag 8115	50,0	40,0	GEMMA
3/0450001/07026	1988 Einmündungsabgaben 8116	50,0	40,0	GEMMA

Konto	Bezeichnung	Nutzungsdauer lt. VRV	Abweichende Nutzungsdauer	Begründung
3/0450001/07027	1988 NÖ Land B 3 C, Beitrag 8116	50,0	40,0	GEMMA
3/0450001/07028	1987 NÖ Land B 3 C, Beitrag 8115	50,0	40,0	GEMMA
3/0450001/07029	1987 Einmündungsabgaben 8115 (Zuf. vom OH)	50,0	40,0	GEMMA
3/0450001/07030	1987 Einmündungsabgaben 8116	50,0	40,0	GEMMA
3/0450001/07031	1987 NÖ Land B 3 C, Beitrag 8116	50,0	40,0	GEMMA
3/0450001/07032	1991 Einmündungsabgaben OH 8115	50,0	40,0	GEMMA
3/0450001/07033	1990 Einmündungsabgaben OH 8115	50,0	40,0	GEMMA
3/0450001/07034	1988 Einmündungsabgaben OH 8115	50,0	40,0	GEMMA
3/0450001/07035	1987 Einmündungsabgaben OH 8115	50,0	40,0	GEMMA
3/0450001/07036	1986 Einmündungsabgaben OH 8115	50,0	40,0	GEMMA
3/0450001/07037	1986 Einmündungsabgaben 8115	50,0	40,0	GEMMA
3/0450001/07038	1986 NÖ Land B 3 C, Beitrag 8115	50,0	40,0	GEMMA
3/0450001/07039	1986 Einmündungsabgaben 8115 (Zuf. vom OH)	50,0	40,0	GEMMA
3/0450001/07040	1985 Einmündungsabgaben OH 8111	50,0	40,0	GEMMA
3/0450001/07041	1985 Einmündungsabgaben OH 8115	50,0	40,0	GEMMA
3/0450001/07042	1985 NÖ Land B 3 C, Beitrag 8115	50,0	40,0	GEMMA
3/0450001/07043	1984 Einmündungsabgaben OH 8115	50,0	40,0	GEMMA
3/0450001/07044	1984 NÖ Land B 3 C, Beitrag 8115	50,0	40,0	GEMMA
3/0450001/07045	1983 Einmündungsabgaben OH 8115	50,0	40,0	GEMMA
3/0450001/07046	1983 NÖ Land B 3 C, Beitrag 19.Vorhaben	50,0	40,0	GEMMA
3/0450001/07047	1982 Einmündungsabgaben OH 8111	50,0	40,0	GEMMA
3/0450001/07048	1982 Einmündungsabgaben OH 8115	50,0	40,0	GEMMA
3/0450001/07049	1982 NÖ Land B 3 C, Beitrag 19.Vorhaben	50,0	40,0	GEMMA
3/0450001/07050	1981 Einmündungsabgaben OH 8111	50,0	40,0	GEMMA
3/0450001/07051	1981 Einmündungsabgaben OH 8115	50,0	40,0	GEMMA
3/0450001/07052	1981 NÖ Land B 3 C, Beitrag 19.Vorhaben	50,0	40,0	GEMMA
3/0450001/07053	1980 Einmündungsabgaben OH 8111	50,0	40,0	GEMMA
3/0450001/07054	1980 Einmündungsabgaben OH 8115	50,0	40,0	GEMMA
3/0450001/07055	1980 NÖ Land B 3 C, Beitrag 19.Vorhaben	50,0	40,0	GEMMA
3/0450001/07056	1979 Einmündungsabgaben OH 8115	50,0	40,0	GEMMA
3/0450001/07057	1979 NÖ Land B 3 C, Beitrag 19.Vorhaben	50,0	40,0	GEMMA
3/0450001/07058	1978 Einmündungsabgaben OH 8111	50,0	40,0	GEMMA
3/0450001/07059	1978 Einmündungsabgaben OH 8115	50,0	40,0	GEMMA
3/0450001/07060	1978 NÖ Land B 3 C, Beitrag 4.Vorhaben	50,0	40,0	GEMMA
3/0450001/07061	1978 NÖ Land B 3 C, Beitrag 19.Vorhaben	50,0	40,0	GEMMA
3/0450001/07062	2008 Investitionszuschuss - Bund 8514	50,0	40,0	GEMMA
3/0450001/07064	2017 Land Beitrag 8510	50,0	40,0	GEMMA
3/0450001/07113	KPC Förderung BA 32 LIS Tulln Süd-West und Industriegebiet	50,0	24,5	Laufzeit der Förderung von 30.6.2020 bis 31.12.2044
3/0460001/02157	Brunnenfeld III	33,0	25,0	lt. Vermögens- und Schuldennachweis gem. § 16 Abs. 1 VRV 1997
3/0460001/06136	Tiefbahälter WW I	33,0	50,0	lt. Vermögens- und Schuldennachweis gem. § 16 Abs. 1 VRV 1997

Konto	Bezeichnung	Nutzungsdauer lt. VRV	Abweichende Nutzungsdauer	Begründung
3/0460001/06139	KPC Förderung BA 23 Wasserwerk I - Zubau Tiefbehälter	33,0	24,0	Laufzeit der Förderung lt. Tilgungsplan bis 31.12.2044
3/0460002/06137	Tiefbehälter WW I - 2017	13,0	25,0	lt. Vermögens- und Schuldennachweis gem. § 16 Abs. 1 VRV 1997
3/0460003/06147	Wasserleitg. Siegmundg. Florianigasse BA 25	33,0	25,0	lt. Vermögens- und Schuldennachweis gem. § 16 Abs. 1 VRV 1997
3/0460003/06148	Wasserleitungsbau Kino BA 24	33,0	25,0	lt. Vermögens- und Schuldennachweis gem. § 16 Abs. 1 VRV 1997
3/0460003/06830	2018 Anschlussabgaben 8500	33,0	25,0	GEMMA
3/0460003/06831	2018 Anschlussabgaben 8507	33,0	25,0	GEMMA
3/0460003/06834	2017 Anschlussabgaben 8500	33,0	25,0	GEMMA
3/0460003/06835	2017 Anschlussabgaben 8507	33,0	25,0	GEMMA
3/0460003/06838	2016 Anschlussabgaben 8500	33,0	25,0	GEMMA
3/0460003/06840	2017 Leistungserlös 8509	33,0	25,0	GEMMA
3/0460003/06843	2016 Leistungserlös 8509	33,0	25,0	GEMMA
3/0460003/06847	2015 Anschlussabgaben 8500	33,0	25,0	GEMMA
3/0460003/06848	2015 Leistungserlös 8509	33,0	25,0	GEMMA
3/0460003/06852	2014 Anschlussabgaben 8500	33,0	25,0	GEMMA
3/0460003/06853	2014 Anschlussabgaben 8509	33,0	25,0	GEMMA
3/0460003/06854	2014 Leistungserlös 8509	33,0	25,0	GEMMA
3/0460003/06859	2013 Anschlussabgaben 8500	33,0	25,0	GEMMA
3/0460003/06860	2013 Anschlussabgaben 8507	33,0	25,0	GEMMA
3/0460003/06866	2012 Anschlussabgaben 8500	33,0	25,0	GEMMA
3/0460003/06867	2012 Anschlussabgaben 8507	33,0	25,0	GEMMA
3/0460003/06870	2011 Anschlussabgaben 8500	33,0	25,0	GEMMA
3/0460003/06872	2010 Anschlussabgaben 8500	33,0	25,0	GEMMA
3/0460003/06873	2010 Leistungserlös 8506	33,0	25,0	GEMMA
3/0460003/06876	2009 Anschlussabgaben 8500	33,0	25,0	GEMMA
3/0460003/06877	2009 Leistungserlös 8506	33,0	25,0	GEMMA
3/0460003/06878	2009 Anschlussabgaben 8508	33,0	25,0	GEMMA
3/0460003/06881	2008 Anschlussabgaben 8500	33,0	25,0	GEMMA
3/0460003/06882	2008 Leistungserlös 8502	33,0	25,0	GEMMA
3/0460003/06883	2008 Anschlussabgaben 8504	33,0	25,0	GEMMA
3/0460003/06884	2008 Anschlussabgaben 8506	33,0	25,0	GEMMA
3/0460003/06885	2008 Anschlussabgaben 8508	33,0	25,0	GEMMA
3/0460003/06886	2008 Leistungserlös 8508	33,0	25,0	GEMMA
3/0460003/06887	2008 Anschlussabgaben 8509	33,0	25,0	GEMMA
3/0460003/06893	2007 Anschlussabgaben 8500	33,0	25,0	GEMMA
3/0460003/06894	2007 Leistungserlös 8502	33,0	25,0	GEMMA
3/0460003/06895	2007 Leistungserlös 8508	33,0	25,0	GEMMA
3/0460003/06899	2006 Anschlussabgaben 8500	33,0	25,0	GEMMA
3/0460003/06900	2006 Leistungserlös 8508	33,0	25,0	GEMMA
3/0460003/06901	2006 Anschlussabgaben 8509	33,0	25,0	GEMMA
3/0460003/06905	2005 Anschlussabgaben 8500	33,0	25,0	GEMMA

Konto	Bezeichnung	Nutzungsdauer lt. VRV	Abweichende Nutzungsdauer	Begründung
3/0460003/06906	2005 Anschlussabgaben 8506	33,0	25,0	GEMMA
3/0460003/06907	2005 Leistungserlös 8509	33,0	25,0	GEMMA
3/0460003/06911	2004 Anschlussabgaben 8500	33,0	25,0	GEMMA
3/0460003/06912	2004 Kostenersatz 8505	33,0	25,0	GEMMA
3/0460003/06915	2003 Anschlussabgaben 8500	33,0	25,0	GEMMA
3/0460003/06916	2003 Leistungserlös 8503	33,0	25,0	GEMMA
3/0460003/06917	2003 Bund Beitrag 8504	33,0	25,0	GEMMA
3/0460003/06918	2003 Land Beitrag 8504	33,0	25,0	GEMMA
3/0460003/06919	2003 Kostenersatz 8505	33,0	25,0	GEMMA
3/0460003/06922	2004 Land Beitrag 8504	33,0	25,0	GEMMA
3/0460003/06923	2002 Anschlussabgaben 8500	33,0	25,0	GEMMA
3/0460003/06924	2002 Anschlussabgaben 8503	33,0	25,0	GEMMA
3/0460003/06925	2002 Land Beitrag 8503	33,0	25,0	GEMMA
3/0460003/06926	2002 Leistungserlös 8504	33,0	25,0	GEMMA
3/0460003/06927	2002 Anschlussabgaben 8504	33,0	25,0	GEMMA
3/0460003/06928	2002 Land Beitrag 8504	33,0	25,0	GEMMA
3/0460003/06933	2001 Anschlussabgaben 8500	33,0	25,0	GEMMA
3/0460003/06934	2001 Anschlussabgaben 8502	33,0	25,0	GEMMA
3/0460003/06935	2001 NÖ Land WWF-Beitrag 8502	33,0	25,0	GEMMA
3/0460003/06936	2001 Bund Beitrag 8503	33,0	25,0	GEMMA
3/0460003/06937	2001 Anschlussabgaben 8504	33,0	25,0	GEMMA
3/0460003/06938	2001 Anschlussabgaben 8509	33,0	25,0	GEMMA
3/0460003/06943	2000 Anschlussabgaben 8500	33,0	25,0	GEMMA
3/0460003/06944	2000 Anschlussabgaben 8502	33,0	25,0	GEMMA
3/0460003/06945	2000 NÖ Land WWF-Beitrag 8502	33,0	25,0	GEMMA
3/0460003/06946	2000 NÖ Land - Beitrag 8503	33,0	25,0	GEMMA
3/0460003/06953	2008 Investitionszuschuss - Bund 8504	33,0	25,0	GEMMA
3/0460003/06954	1999 Anschlussabgaben 8500	33,0	25,0	GEMMA
3/0460003/06955	1999 Anschlussabgaben 8502	33,0	25,0	GEMMA
3/0460003/06956	1999 NÖ Land WWF-Beitrag 8502	33,0	25,0	GEMMA
3/0460003/06957	1999 Anschlussabgaben 8503	33,0	25,0	GEMMA
3/0460003/06958	1999 Anschlussabgaben 8504	33,0	25,0	GEMMA
3/0460003/06961	1998 Anschlussabgaben 8500	33,0	25,0	GEMMA
3/0460003/06962	1998 Anschlussabgaben 8501	33,0	25,0	GEMMA
3/0460003/06963	1998 NÖ Land WWF-Beitrag 8501	33,0	25,0	GEMMA
3/0460003/06964	1998 Anschlussabgaben 8502	33,0	25,0	GEMMA
3/0460003/06965	1998 NÖ Land WWF-Beitrag 8502	33,0	25,0	GEMMA
3/0460003/06966	1998 Anschlussabgaben 8503	33,0	25,0	GEMMA
3/0460003/06975	1997 Anschlussabgaben 8500	33,0	25,0	GEMMA
3/0460003/06976	1997 NÖ Land WWF-Beitrag 8501	33,0	25,0	GEMMA

Konto	Bezeichnung	Nutzungsdauer lt. VRV	Abweichende Nutzungsdauer	Begründung
3/0460003/06983	1996 Anschlussabgaben 8100	33,0	25,0	GEMMA
3/0460003/06984	1996 Anschlussabgaben 8101	33,0	25,0	GEMMA
3/0460003/06992	1995 Anschlussabgaben 8100	33,0	25,0	GEMMA
3/0460003/06993	1995 Anschlussabgaben 8101	33,0	25,0	GEMMA
3/0460003/06998	1994 Anschlussabgaben 8100	33,0	25,0	GEMMA
3/0460003/07002	1993 Anschlussabgaben 8100	33,0	25,0	GEMMA
3/0460003/07063	2017 Land Beitrag 8500	33,0	25,0	GEMMA
3/0460003/07112	KPC Förderung BA 21 Erweiterung KG Tulln, Nitzing ind Neuaig	33,0	22,0	Laufzeit der Förderung von 30.6.2020 bis 30.6.2042
3/0460003/07113	KPC Förderung BA 22 Sanierung Schießstattgasse, Hubertusga	33,0	23,5	Laufzeit der Förderung von 31.12.2020 bis 31.12.2043
3/0460003/07114	KPC Förderung BA 28 Transportleitung WW1 Tulln - Brunnenfel	33,0	24,5	Laufzeit der Förderung von 31.12.2020 bis 31.12.2044
5/0110002/06701	Indoorbegrünung BÜS	10,0	1,0	keine Vermögenskategorie für Pflanzen vorhanden
5/0110002/06717	2019 Betriebs- und Geschäftsausstattung	10,0	5,0	lt. Bilanz Tulln Energie
5/0150002/05398	2007 KLF Pumpe HLF1 TU-348CE	10,0	25,0	von 10 auf 25 Jahre lt. Feuerwehrverband
5/0150002/05399	2011 MTF Bus TU-680 DF	10,0	25,0	von 10 auf 25 Jahre lt. Feuerwehrverband
5/0150002/05400	2014 HLF 2 Tank TU-876DU	10,0	25,0	von 10 auf 25 Jahre lt. Feuerwehrverband
5/0150002/05401	2014 HLF 2 KB FF	10,0	25,0	von 10 Jahre auf 25 Jahre geändert lt. Besprechung 25.4.2019 und lt. Feuerwehrverband
5/0150002/05403	1978 KLF Pumpe N879755	10,0	25,0	von 10 auf 25 Jahre lt. Feuerwehrverband
5/0150002/05404	1997 Versorgung VF TU67KU	10,0	25,0	von 10 auf 25 Jahre lt. Feuerwehrverband
5/0150002/05405	2008 TLF 3000 Tank TU854CK	10,0	25,0	von 10 auf 25 Jahre lt. Feuerwehrverband
5/0150002/05406	2018 MTF Kommando TU-469FJ	10,0	25,0	von 10 auf 25 Jahre lt. Feuerwehrverband
5/0150002/05408	1999 KLF Pumpe TU-984DM	10,0	25,0	von 10 auf 25 Jahre lt. Feuerwehrverband
5/0150002/05409	2000 TLF 1000 Tank TU-962 AB	10,0	25,0	von 10 auf 25 Jahre lt. Feuerwehrverband
5/0150002/05410	2012 MTF Kommando TU-523DS	10,0	25,0	von 10 auf 25 Jahre lt. Feuerwehrverband
5/0150002/05413	1976 KLF Pumpe N-49901	10,0	25,0	von 10 auf 25 Jahre lt. Feuerwehrverband
5/0150002/05414	1995 MTF Kommando TU-88HL	10,0	25,0	von 10 auf 25 Jahre lt. Feuerwehrverband
5/0150002/05415	2001 TLFA 1000 Tank TU-122AL	10,0	25,0	von 10 auf 25 Jahre lt. Feuerwehrverband
5/0150002/05417	1996 TLF 1000 Tank 2 - TU-12FW	10,0	25,0	von 10 auf 25 Jahre lt. Feuerwehrverband
5/0150002/05418	1998 Kran KF 40 - TU-19FW	10,0	25,0	von 10 auf 25 Jahre lt. Feuerwehrverband
5/0150002/05419	2000 TLF 4000 Tank 3 - TU-13FW	10,0	25,0	von 10 auf 25 Jahre lt. Feuerwehrverband
5/0150002/05420	2006 WLF Last 1 Tulln - TU-16 FW	10,0	25,0	von 10 auf 25 Jahre lt. Feuerwehrverband
5/0150002/05422	2010 Wechsellader Fahrzeug mit Kran Last 2 - TU-18 FW	10,0	25,0	von 10 auf 25 Jahre lt. Feuerwehrverband
5/0150002/05423	2015 VRF Vorausfahrzeug - TU-17 FW	10,0	25,0	von 10 auf 25 Jahre lt. Feuerwehrverband
5/0150002/05424	2017 HLF 3 Tank 1 - TU--11FW	10,0	25,0	von 10 auf 25 Jahre lt. Feuerwehrverband
5/0150002/05909	1994 DL 30 Leiter Tulln - TU-15 FW	10,0	25,0	von 10 auf 25 Jahre lt. Feuerwehrverband
5/0150002/06129	Wasserversorgung: Opel Mokka	10,0	8,0	lt. Vermögens- und Schuldennachweis gem. § 16 Abs. 1 VRV 1997
5/0150002/06130	2019 Versorgungsfahrzeug FF Tulln	10,0	25,0	von 10 auf 25 Jahre lt. Feuerwehrverband
5/0150002/06133	2020 HLF 1 - W	10,0	25,0	von 10 auf 25 Jahre lt. Feuerwehrverband
5/0150002/06136	2019 MTF Kommando TU-469FJ - Beitrag FF Neuaigen	10,0	25,0	Anpassung an vorgegebene Nutzungsdauer des Fahrzeugs
5/0150002/06137	2019 MTF Kommando TU-469FJ - Erstattung Umsatzsteuer	10,0	25,0	Anpassung an die Nutzungsdauer des Fahrzeugs



Konto	Bezeichnung	Nutzungsdauer lt. VRV	Abweichende Nutzungsdauer	Begründung
5/0150002/06138	2019 Erstattung Umsatzsteuer	10,0	25,0	Anpassung an die Nutzungsdauer des Fahrzeugs.
5/0150002/06139	2019 OPEL Vivaro Kastenwagen	10,0	8,0	lt. GEMMA-Daten
5/0150002/06784	KT 2014 HLF 2 Tank TU-876DU	10,0	25,0	von 10 Jahre auf 25 Jahre geändert lt. Besprechung 25.4.2019 und lt. Feuerwehrverband
5/0150002/06785	KT 2008 TLF 3000 Tank TU854CK	10,0	25,0	von 10 Jahre auf 25 Jahre geändert lt. Besprechung 25.4.2019 und lt. Feuerwehrverband
5/0150002/06786	KT 2000 TLF 1000 Tank TU-962 AB	10,0	25,0	von 10 Jahre auf 25 Jahre geändert lt. Besprechung 25.4.2019 und lt. Feuerwehrverband
5/0150002/06787	KT 2001 TLFA 1000 Tank TU-122AL	10,0	25,0	von 10 Jahre auf 25 Jahre geändert lt. Besprechung 25.4.2019 und lt. Feuerwehrverband
5/0150002/06788	KT 2000 TLF 4000 Tank 3 - TU-13FW	10,0	25,0	von 10 Jahre auf 25 Jahre geändert lt. Besprechung 25.4.2019 und lt. Feuerwehrverband
5/0150002/06789	KT 2010 Wechsellader Fahrzeug mit Kran Last 2 - TU-18 FW	10,0	25,0	von 10 Jahre auf 25 Jahre geändert lt. Besprechung 25.4.2019 und lt. Feuerwehrverband
5/0150002/06790	KT 2017 HLF 3 Tank 1 - TU--11FW	10,0	25,0	von 10 Jahre auf 25 Jahre geändert lt. Besprechung 25.4.2019 und lt. Feuerwehrverband
5/0150003/05407	2018 Anhänger	10,0	25,0	von 10 auf 25 Jahre lt. Feuerwehrverband
5/0220002/04895	2015 Anhänger ICE-Fighter TU-574EG Fa. Nekam + ECO Tech	10,0	7,5	gebraucht gekauft, 1. Zulassung 04.02.2013
5/0330001/06109	PG I - Modernisierung der Telefonanlage	5,0	10,0	lt. Vermögens- und Schuldennachweis gem. § 16 Abs. 1 VRV 1997
5/0420001/05817	2018 Naturbestandsdaten EVN	0,0	10,0	Angenommene Nutzungsdauer
5/0420001/05818	2017 Naturbestandsdaten EVN	0,0	10,0	Angenommene Nutzungsdauer
5/0420001/05821	2018 Naturbestandsdaten EVN	0,0	10,0	Angenommene Nutzungsdauer
5/0420001/05822	2017 Naturbestandsdaten EVN	0,0	10,0	Angenommene Nutzungsdauer
5/0420001/05857	2018 Baumkataster Radweg Nord	0,0	10,0	Angenommene Nutzungsdauer
5/0420001/05867	2018 Naturbestandsdaten EVN	0,0	10,0	Angenommene Nutzungsdauer
5/0420001/05868	2017 Naturbestandsdaten EVN	0,0	10,0	Angenommene Nutzungsdauer
5/0420001/05869	2018 digitaler Grünflächenkataster	0,0	10,0	Angenommene Nutzungsdauer
5/0420001/05872	2018 Naturbestandsdaten EVN	0,0	10,0	Angenommene Nutzungsdauer
5/0420001/05873	2017 Naturbestandsdaten EVN	0,0	10,0	Angenommene Nutzungsdauer
5/0420001/05907	2017 Naturbestandsdaten EVN	0,0	10,0	Angenommene Nutzungsdauer
5/0420001/05908	2018 Naturbestandsdaten EVN	0,0	10,0	Angenommene Nutzungsdauer
5/0420001/05932	2017 Naturbestandsdaten EVN	0,0	10,0	Angenommene Nutzungsdauer
5/0420001/05933	2018 Naturbestandsdaten EVN	0,0	10,0	Angenommene Nutzungsdauer
5/0420001/05935	2017 Naturbestandsdaten EVN	0,0	10,0	Angenommene Nutzungsdauer
5/0420001/05936	2018 Naturbestandsdaten EVN	0,0	10,0	Angenommene Nutzungsdauer
5/0420001/06419	2017 Naturbestandsdaten EVN	0,0	10,0	Angenommene Nutzungsdauer
5/0420001/06421	2018 Naturbestandsdaten EVN	0,0	10,0	Angenommene Nutzungsdauer
5/0420001/06422	2017 Naturbestandsdaten EVN	0,0	10,0	Angenommene Nutzungsdauer
5/0420001/06423	2018 Naturbestandsdaten EVN	0,0	10,0	Angenommene Nutzungsdauer
5/0420001/06425	2017 Naturbestandsdaten EVN	0,0	10,0	Angenommene Nutzungsdauer
5/0420001/06426	2018 Naturbestandsdaten EVN	0,0	10,0	Angenommene Nutzungsdauer

Konto	Bezeichnung	Nutzungsdauer lt. VRV	Abweichende Nutzungsdauer	Begründung
5/0420001/06474	2019 1.HJ Naturbestandsdaten EVN EVN	0,0	10,0	Angenommene Nutzungsdauer
5/0420001/06475	2019 1.HJ Naturbestandsdaten EVN	0,0	10,0	Angenommene Nutzungsdauer
5/0420001/06478	2019 1.HJ Naturbestandsdaten EVN	0,0	10,0	Angenommene Nutzungsdauer
5/0420001/06551	2014 Sprecherrechte Soundfiles am Schiele-Weg	0,0	5,0	Angenommene Nutzungsdauer
5/0420001/06618	2019 1. HJ Naturbestandsdaten EVN	0,0	10,0	Angenommene Nutzungsdauer
5/0420001/06624	2019 1. HJ Naturbestandsdaten EVN EVN	0,0	10,0	Angenommene Nutzungsdauer
5/0420001/06634	2019 1. HJ Naturbestandsdaten EVN	0,0	10,0	Angenommene Nutzungsdauer
5/0420001/06662	2012 Vermarktungsrechte Schmidhammer-Lied "Tulln an der Do	0,0	5,0	Angenommene Nutzungsdauer
5/0420001/06684	2019 1. HJ Naturbestandsdaten EVN	0,0	10,0	Angenommene Nutzungsdauer
5/0420001/06685	2019 1. HJ Naturbestandsdaten EVN	0,0	10,0	Angenommene Nutzungsdauer
5/0420001/06686	2019 1. HJ Naturbestandsdaten EVN	0,0	10,0	Angenommene Nutzungsdauer
5/0420001/06688	2019 1. HJ Naturbestandsdaten EVN	0,0	10,0	Angenommene Nutzungsdauer
5/0420001/06689	2009 Baumkataster	0,0	10,0	Angenommene Nutzungsdauer
5/0420001/06690	2009 Baumkataster	0,0	10,0	Angenommene Nutzungsdauer
5/0420001/06691	2009 Baumkataster	0,0	10,0	Angenommene Nutzungsdauer
5/0420001/06692	2010 Baumkataster	0,0	10,0	Angenommene Nutzungsdauer
5/0420001/06693	2011 Baumkataster	0,0	10,0	Angenommene Nutzungsdauer
5/0420001/06694	2011 Baumkataster	0,0	10,0	Angenommene Nutzungsdauer
5/0420001/06695	2012 Baumkataster	0,0	10,0	Angenommene Nutzungsdauer
5/0420001/06696	2012 Baumkataster	0,0	10,0	Angenommene Nutzungsdauer
5/0420001/06698	2012 Baumkataster	0,0	10,0	Angenommene Nutzungsdauer
5/0420001/06699	2014 Baumkataster	0,0	10,0	Angenommene Nutzungsdauer
5/0420001/06700	2014 Baumkataster	0,0	10,0	Angenommene Nutzungsdauer
5/0420001/07100	KT 2010 Baumkataster	0,0	10,0	durchschnittliche Nutzungsdauer
5/0440001/04392	2016 Zusatzleistungen Web-Relaunch	0,0	3,0	Angenommene Nutzungsdauer
5/0440001/04399	2012 Software	0,0	5,0	Angenommene Nutzungsdauer
5/0440001/04839	2013 Software	0,0	5,0	Angenommene Nutzungsdauer
5/0440001/04842	2014 Software	0,0	5,0	Angenommene Nutzungsdauer
5/0440001/04845	2015 Software	0,0	5,0	Angenommene Nutzungsdauer
5/0440001/04848	2016 Software	0,0	5,0	Angenommene Nutzungsdauer
5/0440001/04851	2017 Software	0,0	5,0	Angenommene Nutzungsdauer
5/0440001/04855	2010 Software	0,0	5,0	Angenommene Nutzungsdauer
5/0440001/04856	2011 Software	0,0	5,0	Angenommene Nutzungsdauer
5/0440001/04871	2015 Software	0,0	5,0	Angenommene Nutzungsdauer
5/0440001/05010	2016 Software	0,0	5,0	Durchschnittliche Nutzungsdauer
5/0440001/05020	2013 Software	0,0	5,0	Angenommene Nutzungsdauer
5/0440001/05024	2010 Software	0,0	5,0	Angenommene Nutzungsdauer
5/0440001/05039	2016 Software	0,0	5,0	Angenommene Nutzungsdauer
5/0440001/05043	2017 Software	0,0	5,0	Angenommene Nutzungsdauer
5/0440001/05311	2009 Software celum SWIFT	0,0	5,0	Angenommene Nutzungsdauer

Konto	Bezeichnung	Nutzungsdauer lt. VRV	Abweichende Nutzungsdauer	Begründung
5/0440001/05329	2014 Software	0,0	5,0	Angenommene Nutzungsdauer
5/0440001/05336	2015 Software	0,0	5,0	Angenommene Nutzungsdauer
5/0440001/05721	2016 Software Hausholzprojekt	0,0	5,0	Angenommene Nutzungsdauer
5/0440001/05784	2018 10 x MS Windows Server 2016 Std.	0,0	5,0	Angenommene Nutzungsdauer
5/0440001/05785	2018 Anbindung System management	0,0	5,0	Angenommene Nutzungsdauer
5/0440001/05786	2018 Wissensdatenbank	0,0	5,0	Angenommene Nutzungsdauer
5/0440001/05789	2018 A Simple-Help 3 Business License	0,0	5,0	Angenommene Nutzungsdauer
5/0440001/05792	2018 FortiGate Verlängerung 36 Mon. für VM01	0,0	3,0	Verlängerung für 36 Monate
5/0440001/05794	2018 FortiGate Verlängerung 36 Mon. für VM01	0,0	3,0	Verlängerung für 36 Monate
5/0440001/05796	2018 FortiMail VM01 (3 Jahre)	0,0	3,0	Verlängerung für 36 Monate
5/0440001/05797	2018 5 MS Office 2019 Home and Business	0,0	5,0	Angenommene Nutzungsdauer
5/0440001/05829	2018 Software	0,0	5,0	Angenommene Nutzungsdauer
5/0440001/05847	2018 Software Implementierung EDWIN	0,0	5,0	Angenommene Nutzungsdauer
5/0440001/05944	2013 Software	0,0	5,0	Angenommene Nutzungsdauer
5/0440001/06106	Monitorings System	0,0	4,0	wie Tulln Energie
5/0440001/06111	PG I - Videokameras - Lizenzen	0,0	5,0	lt. Vermögens- und Schuldennachweis gem. § 16 Abs. 1 VRV 1997
5/0440001/06441	2018 Website	0,0	5,0	Angenommene Nutzungsdauer
5/0440001/06445	Relaunch www.tulln.at	0,0	5,0	Angenommene Nutzungsdauer
5/0440001/06446	Neugestaltung www.tulln.at/erleben	0,0	5,0	Angenommene Nutzungsdauer
5/0440001/06508	2019 1. HJ Adobe Creativ Cloud	0,0	5,0	Angenommene Nutzungsdauer
5/0440001/06509	2019 1. HJ MS Office 2019 u. MS Exchange 2019	0,0	5,0	Angenommene Nutzungsdauer
5/0440001/06538	2019 1. HJ Software	0,0	5,0	Angenommene Nutzungsdauer
5/0440001/06676	2015 Kindervermittlungsprogramm Egon Schiele Geburtshaus	0,0	10,0	Angenommene Nutzungsdauer
5/0440001/06678	App und Website Virtulleum	0,0	5,0	Angenommene Nutzungsdauer
5/0440001/06679	Kindervermittlungsprogramm für das Schiele-Geburtshaus	0,0	10,0	Angenommene Nutzungsdauer
5/0440001/06680	2019 Netwrix Auditor	0,0	5,0	Angenommene Nutzungsdauer
5/0440001/06683	3CX Telefonsystem Prof.Edition AboLizenz	0,0	1,0	Jährliche Lizenz
5/0440001/07096	KT 2015 Kindervermittlungsprogramm Egon Schiele Geburtshaus	0,0	10,0	angenommene Nutzungsdauer
5/0440001/07098	AR20/27192 Gemdat WebOffice	0,0	5,0	angenommene Nutzungsdauer
5/0440001/07099	Cities App Tulln	0,0	3,0	Angenommene Nutzungsdauer für die App
5/0440001/07100	Lansweeper upgrade auf 1.000 assets	0,0	2,0	Laufzeit der Lizenz bis 12/2022
5/0440001/07101	Genoa F-Secure Client Security 14.3.21-13.3.23	0,0	2,0	Lizenzverlängerung für 2 Jahre
5/0450002/06159	Trennbauwerk Kläranlage I	13,0	10,0	lt. Vermögens- und Schuldennachweis gem. § 16 Abs. 1 VRV 1997
5/0450002/06160	Kanal maschinell Oberfeldstraße BA 27	13,0	10,0	lt. Vermögens- und Schuldennachweis gem. § 16 Abs. 1 VRV 1997
5/0450002/06161	Pumpwerksteuerung Erneuerung	13,0	10,0	lt. Vermögens- und Schuldennachweis gem. § 16 Abs. 1 VRV 1997
5/0450002/06162	Kanalbau Pumpwerk Rafelswörth Zwischenpw.	13,0	10,0	lt. Vermögens- und Schuldennachweis gem. § 16 Abs. 1 VRV 1997
5/0450002/06163	2019 Kanalpumpwerk Donaulände Langenlebarn	13,0	10,0	lt. GEMMA-Daten



Dienstpostenplan



**Dienstpostenplan im Voranschlag 2022**

If. Nr.	DZW	Bezeichnung des Dienstzweiges	Anz	Entlohnungs- gruppe	Funktionsdienstposten	Fktgr.	Pzlg
1	1	Gehobener Facharbeiter	2	6			
2	2	Facharbeiter	80	5			
3	7	Schulwart mit Zusatzverwend. im handwerkli. Bereich	2	4			
4	9	Bademeister	5	4			
5	11	angelerner Arbeiter	15	3			
6	12	Kindergartenhilfsdienst	50	3			
7	16	Schulwart	2	2			
8	17	Hilfsdienst	22	1			
9	36	Höherer Bau-, Vermessungs- und technischer Dienst	1	7			
10	44	Höherer Verwaltungsdienst	4	7			
11	44	Höherer Verwaltungsdienst	1	7	AL Tourismus, Kultur, u. Öffentlichkeitsarb.	9	1
12	44	Höherer Verwaltungsdienst	1	7	AL Beteiligungen, ausgelagerte Betriebe u. Liegensch.	9	1
13	44	Höherer Verwaltungsdienst	1	7	Kassenverwaltung	8	1
14	44	Höherer Verwaltungsdienst	1	7	Stadtamtsdirektor	11	1
15	45	Rechtskundiger Verwaltungsdienst	1	7	Stadtamtsdirektor-Stv	10	1
16	46	Gehobener Bau-, Vermessungs- u. techn. Dienst	11	6			
17	46	Gehobener Bau-, Vermessungs- u. techn. Dienst	1	6	AL Straßen und Verkehr	8	1
18	46	Gehobener Bau-, Vermessungs- u. techn. Dienst	1	6	AL Bauhof	8	1
19	46	Gehobener Bau-, Vermessungs- u. techn. Dienst	1	6	AL Baurecht, Raumordnung u. kommunaler Hochbau	9	1
20	47	Gehobener Dienst an Archiven, Bibliotheken, Museen u S.	1	6			
21	50	Gehobener Jugendfürsorgedienst	2	6			
22	56	Gehobener Verwaltungsdienst	17	6			
23	56	Gehobener Verwaltungsdienst	1	6	Gruppenleitung	10	1
24	61	Fachdienst an Archiven, Bibliotheken, Museen u S.	1	5			
25	70	Standesbeamten- (Staatsbürgerschafts-)fachdienst	3	5			
26	71	Verwaltungsfachdienst	25	5			
27	71	Verwaltungsfachdienst	1	5	AL IT	7	1
28	71	Verwaltungsfachdienst	1	5	AL Bürgerservice	7	1
29	71	Verwaltungsfachdienst	1	5	AL Sport, Freizeitbetriebe u. Veranstaltungsmanagem.	7	1
30	76	Mittlerer Dienst an Archiven, Bibliotheken, Museen u. S.	4	4			
31	85	Mittlerer Verwaltungs- und Kanzleidienst	7	3			
32		Sondervertrag	1				
33		Sondervertrag	1	5	AL Umwelt, Energie und Wasserwirtschaft	8	1
34	107	Kindergarten und Horterzieherdienst	9	KIK			
35	108	Musikschullehrer	1	ms1	Leitung Musikschule		
36	108	Musikschullehrer	43	ms1-ms3			
37	99b	Musikschullehrer	1	l2b1-l2a2			
38		Lehrlinge	5				
39		<b>Gesamt</b>	<b>327</b>				
40		Pension	6				





<b>Seite</b>	<b>Inhalt</b>
3	Vorbericht
17	Ergebnishaushalt Gesamt 1. Ebene (Anlage 1a) - interne Vergütungen enthalten
21	Ergebnishaushalt Gesamt 1. und 2. Ebene (Anlage 1a) - interne Vergütungen enthalten
25	Ergebnishaushalt Bereichsbudget 1. und 2. Ebene (Anlage 1a)
47	Finanzierungshaushalt Gesamt 1. Ebene (Anlage 1b) - interne Vergütungen enthalten
51	Finanzierungshaushalt Gesamt 1. und 2. Ebene (Anlage 1b) - interne Vergütungen enthalten
57	Finanzierungshaushalt Bereichsbudget 1. und 2. Ebene (Anlage 1b)
99	Querschnitt (Anlage 5b)
105	Ergebnis- und Finanzierungsvoranschlag Detailnachweis
329	Nachweis über Transferzahlungen (Anlage 6a)
335	Nachweis über Haushaltsrücklagen und Zahlungsmittelreserven (Anlage 6b)
339	Einzelnachweis über Finanzschulden und Schuldendienst (Anlage 6c)
383	Nachweis über hausinterne Vergütungen (Anlage 6f)
387	MFP - Ergebnishaushalt Gesamt 1. und 2. Ebene - interne Vergütungen enthalten
391	MFP - Finanzierungshaushalt Gesamt 1. und 2. Ebene - interne Vergütungen enthalten
397	Haushaltspotential (aufbauend auf der Ergebnisrechnung)
403	Nachweis der Investitionstätigkeit
455	Nachweis Vermögen mit abgeänderter Nutzungsdauer
469	Dienstpostenplan