

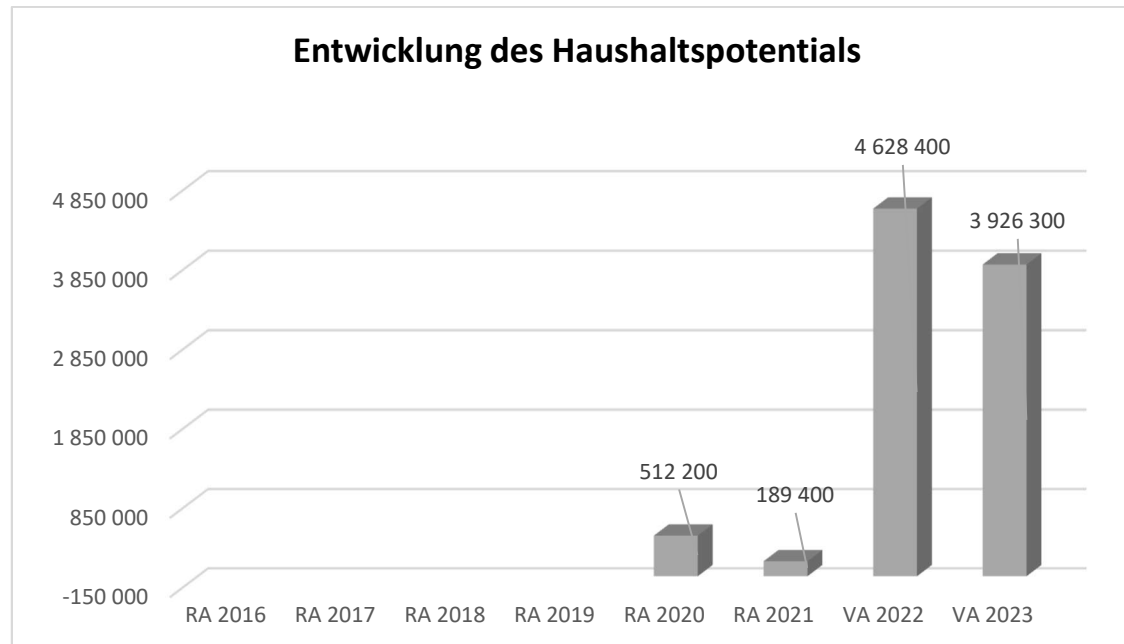


Stadtgemeinde Tulln an der Donau  
**Voranschlag 2023**



Vorbericht



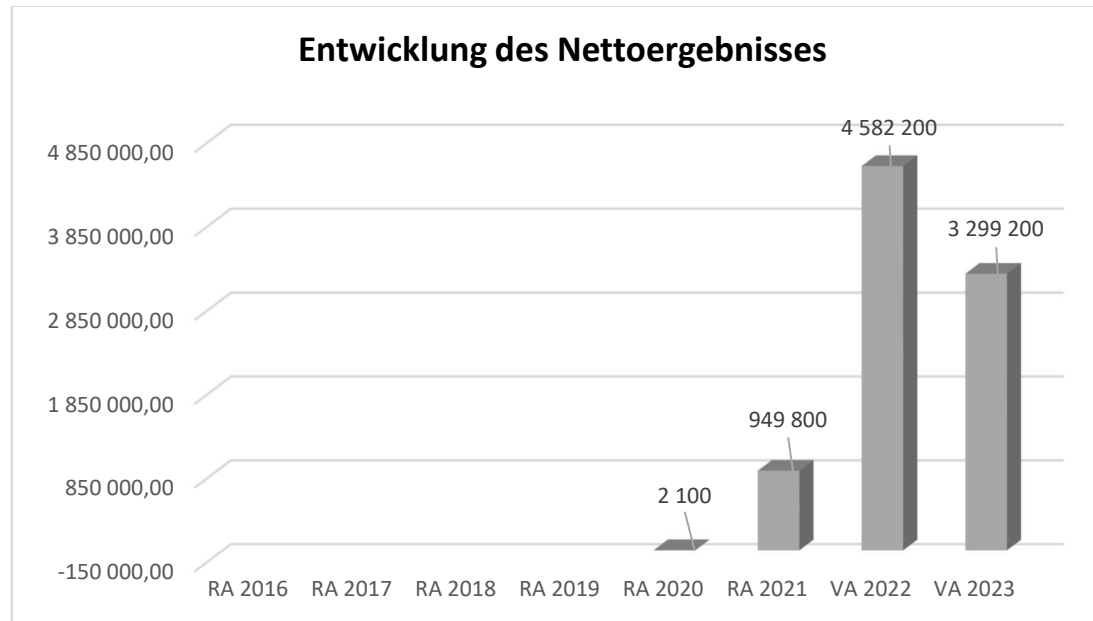


#### Erläuterung

Das Haushaltspotential hat seine Grundlage in § 67 Z. 11 der NÖ Gemeindeordnung 1973 (NÖ GO 1973) und war erstmals im Voranschlag 2020 auszuweisen. Die Angaben zu den Vorjahren entfallen daher.

Es zeigt die Differenz der wiederkehrenden Mittelaufbringungen abzüglich der wiederkehrenden Mittelverwendungen unter Berücksichtigung der entsprechenden Forderungen und Verbindlichkeiten.

Das Haushaltspotential ist eine wichtige Kenngröße und gibt die aktuelle Leistungsfähigkeit der Gemeinde wieder. Das schafft Vergleichbarkeit mit der bisherigen Rechtslage, aus der Überschüsse und Abgänge abzuleiten waren und dient der Transparenz.

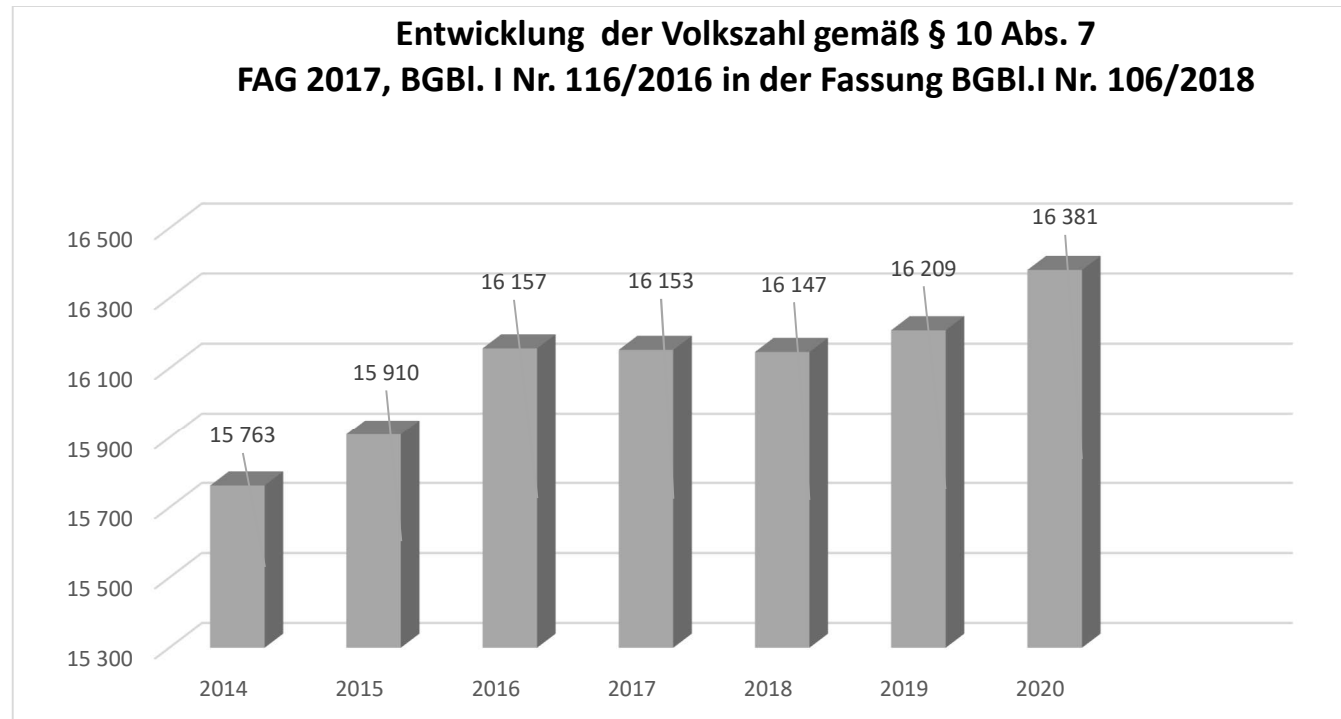


#### Erläuterung

Beim Nettoergebnis handelt es sich um das Ergebnis des Ergebnisvoranschlages und war erstmals für das Haushaltsjahr 2020 auszuweisen. Die Angaben zu den Vorjahren entfallen daher.

Ein positives Nettoergebnis bedeutet, dass die Erträge voraussichtlich ausreichend sein werden, die Aufwendungen für die kommunalen Leistungen (inklusive des Werteverzehrs des Anlagevermögens in Form der Abschreibungen) abzudecken.

Ein negatives Nettoergebnis heißt, dass dies nicht zur Gänze (in der Höhe des negativen Wertes) möglich ist.

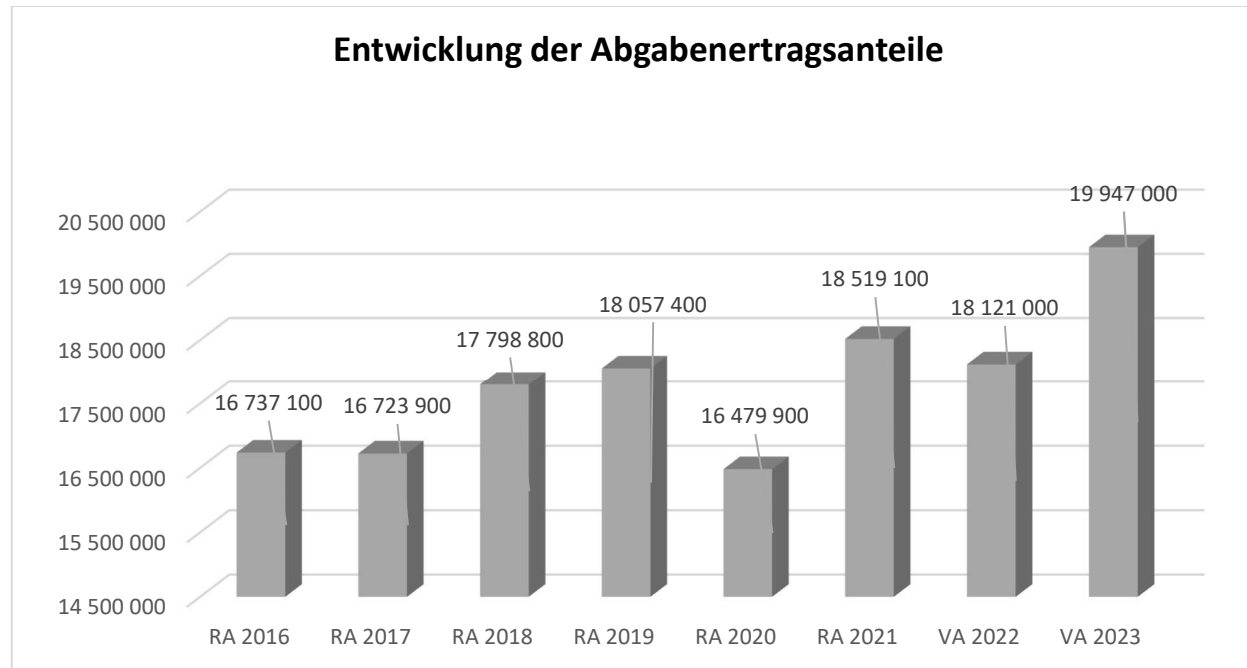


#### Erläuterung

Die Volkszahl gemäß § 10 Abs. 7 FAG 2017 wird jährlich von der Bundesanstalt Statistik Austria zum Stichtag 31. Oktober festgestellt und wirkt mit dem Beginn des übernächsten Kalenderjahres. Sie dient für die Berechnung der Abgabenertragsanteile und darf nicht automatisch mit der Volkszahl für die Berechnung der Gemeinderatsmandate verwechselt werden.

Eine Erhöhung bzw. Verminderung der Volkszahl (jährlich) ist ein wesentlicher Indikator für die Berechnung der Abgabenertragsanteile.

Laut Bundesanstalt Statistik Österreich „stehen die Daten für das Finanzjahr 2023 noch nicht zur Verfügung. Die endgültige Bevölkerungszahl zum Stichtag 31.10.2021 für das Finanzjahr 2023 wird am 03.05.2023 nach Abschluss der Wohnsitzanalyse im Rahmen der Registerzählung 2021 veröffentlicht“.

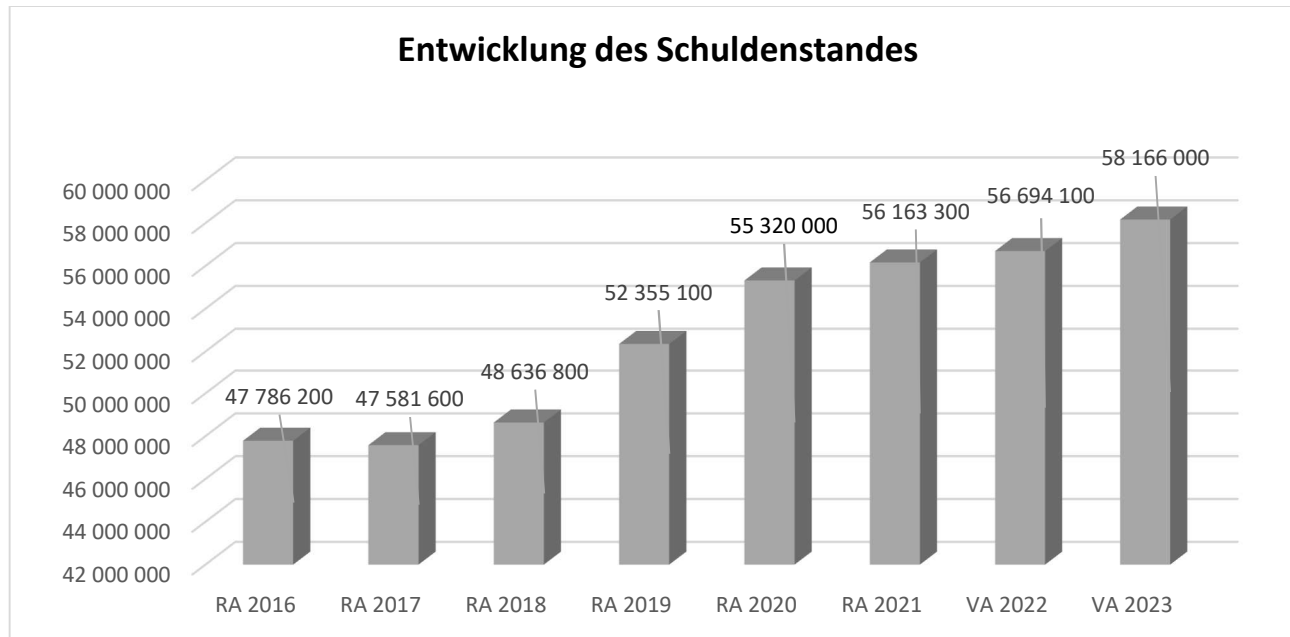


#### Erläuterung

Die Gebietskörperschaften (Bund, Länder und Gemeinden) erhalten auf Basis des aktuellen Finanzausgleichs aus den gemeinschaftlichen Bundesabgaben (z.B. Umsatzsteuer, Körperschaftssteuer, Lohnsteuer, Versicherungssteuer, Mineralölsteuer, Normverbrauchsabgabe, Tabaksteuer udgl.) entsprechende Anteile. Im Bereich der Gemeinden spielen dabei die Volkszahl und der abgestufte Bevölkerungsschlüssel eine besondere Rolle. Die sogenannten „Abgabenertragsanteile“ bilden in den meisten Gemeinden die wichtigste Einnahmequelle.

Ein Steigen der Abgabenertragsanteile weist auch auf eine Erhöhung der Volkszahl hin.



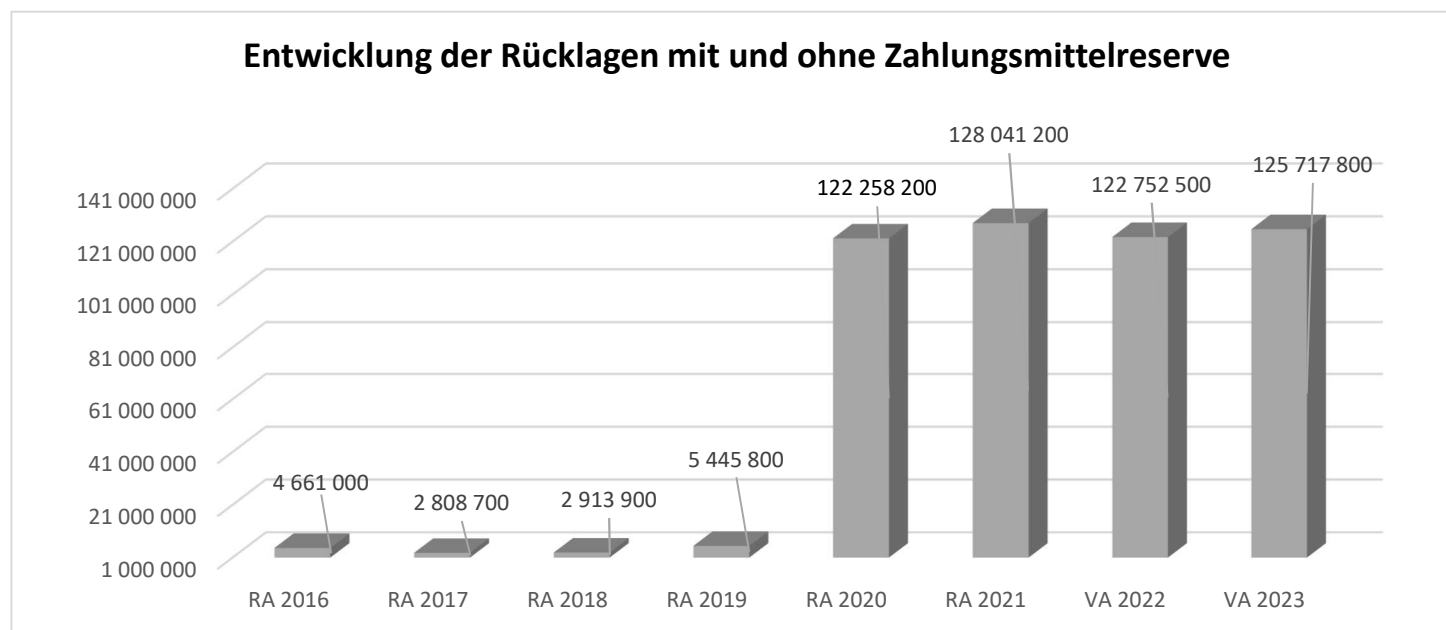


#### Erläuterung

Die Entwicklung des Schuldenstandes zeigt auf, inwieweit der Schuldenstand über die Jahre erhöht oder reduziert wird.

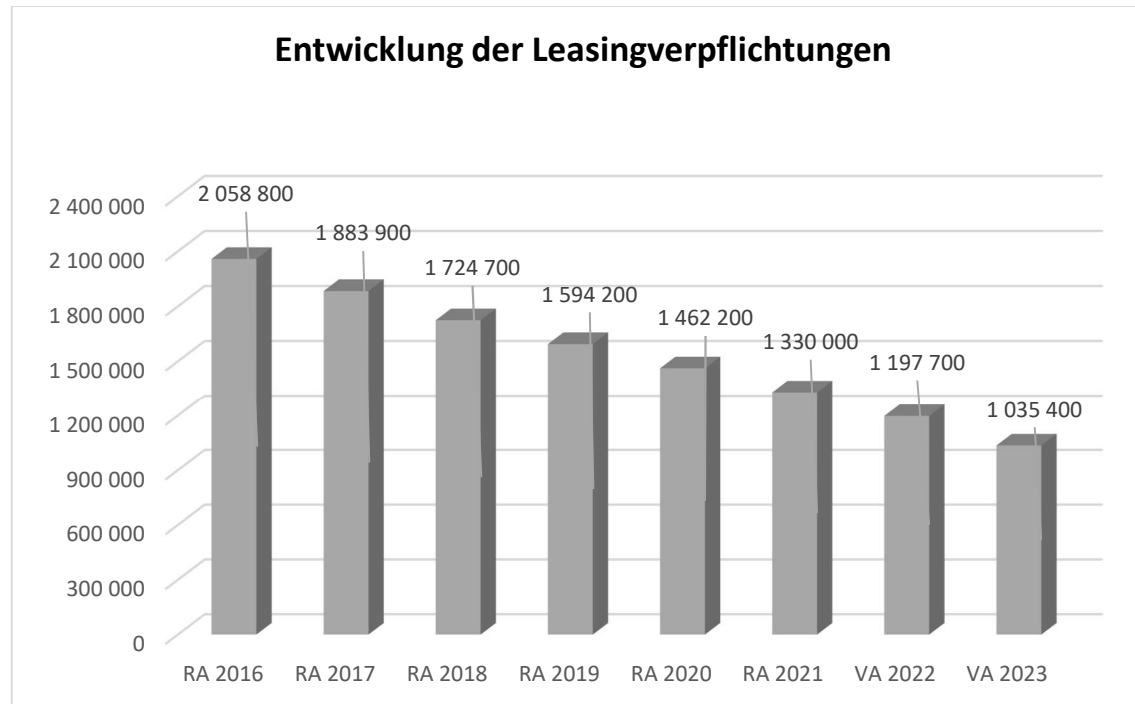
#### Anmerkung

Im Rechnungsjahr 2023 sind Darlehensaufnahmen in der Gesamthöhe von € 5.619.000,00 geplant, wobei € 0,00 auf den Bereich Wasser/Kanal entfallen.



#### Erläuterung

Die Entwicklung der Rücklagen zeigt an, inwieweit Rücklagen vorhanden sind und ob Rücklagen aufgebaut bzw. aufgebraucht werden.

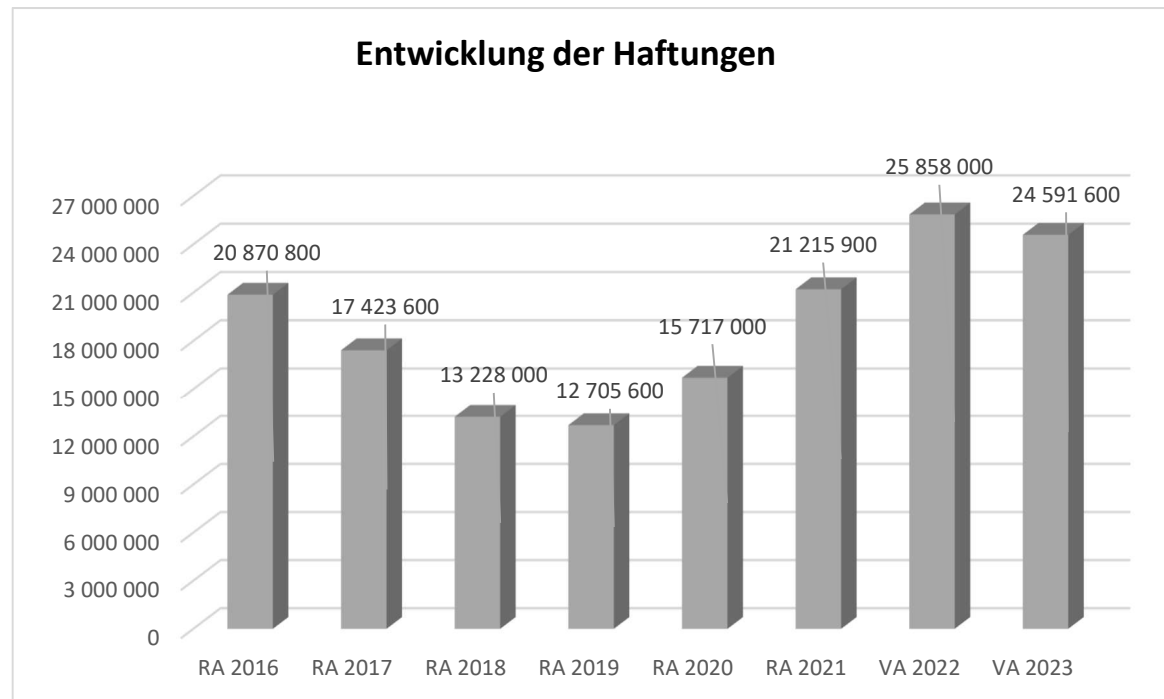


#### Erläuterung

Bei den Leasingverpflichtungen handelt es sich nicht um Finanzschulden (z.B. Darlehen), sondern um Verwaltungsschulden. Unabhängig davon stellen Leasingverbindlichkeiten Leistungsverpflichtungen für die Gemeinden dar und sind daher bei einer allfälligen Finanzlagenberechnung entsprechend zu berücksichtigen.

#### Anmerkung

Es besteht ein Leasingvertrag für die Pionierkaserne Tulln (Minoritenkloster) bei der Hypo NÖ-Leasing Comitas Grundstücksvermietungs GesmbH, auslaufend 2031.

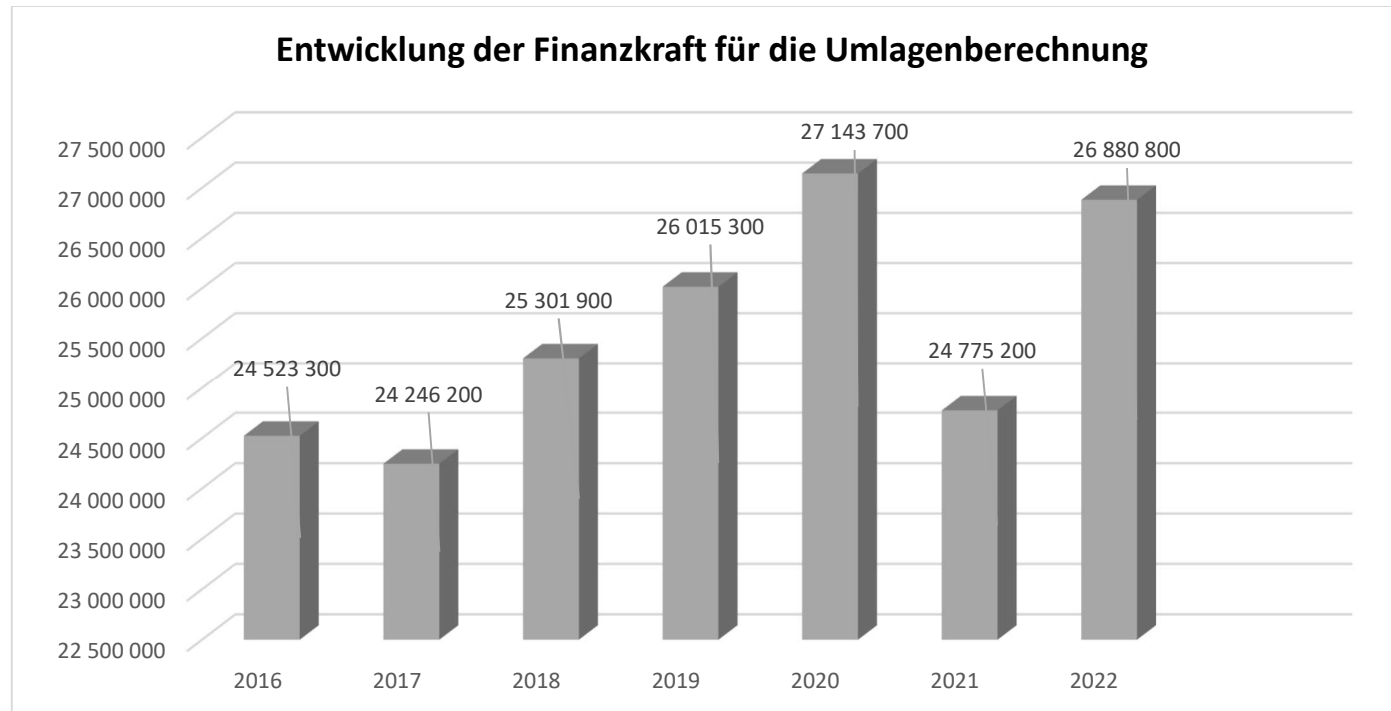


#### Erläuterung

Eine Gemeinde darf Bürgschaften und sonstige Haftungen nur übernehmen, wenn hierfür ein besonderes Interesse der Gemeinde gegeben ist, der Schuldner nachweist, dass eine ordnungsgemäße Verzinsung und Tilgung gesichert ist, die Haftungen befristet sind, der Betrag, für den haftet wird, ziffernmäßig bestimmt ist und die Gemeinde den daraus folgenden Zahlungsverpflichtungen nachkommen kann (vgl. § 78 Abs. 1 NÖ Gemeindeordnung 1973).

#### Anmerkung

Im Rechnungsjahr 2023 bestehen Haftungen der Stadtgemeinde Tulln für den Donauhochwasserschutzverband, die Messe Tulln GmbH, die Tullner Liegenschaftsaufbereitungs GesmbH (TLG), die Tullner Wohn-Immobilien KG (TWI), die Tullner Kommunal-Immobilien KG (TKI), die Tulln Energie GmbH sowie die Bürgerspitalfondsstiftung Tulln.



#### Erläuterung

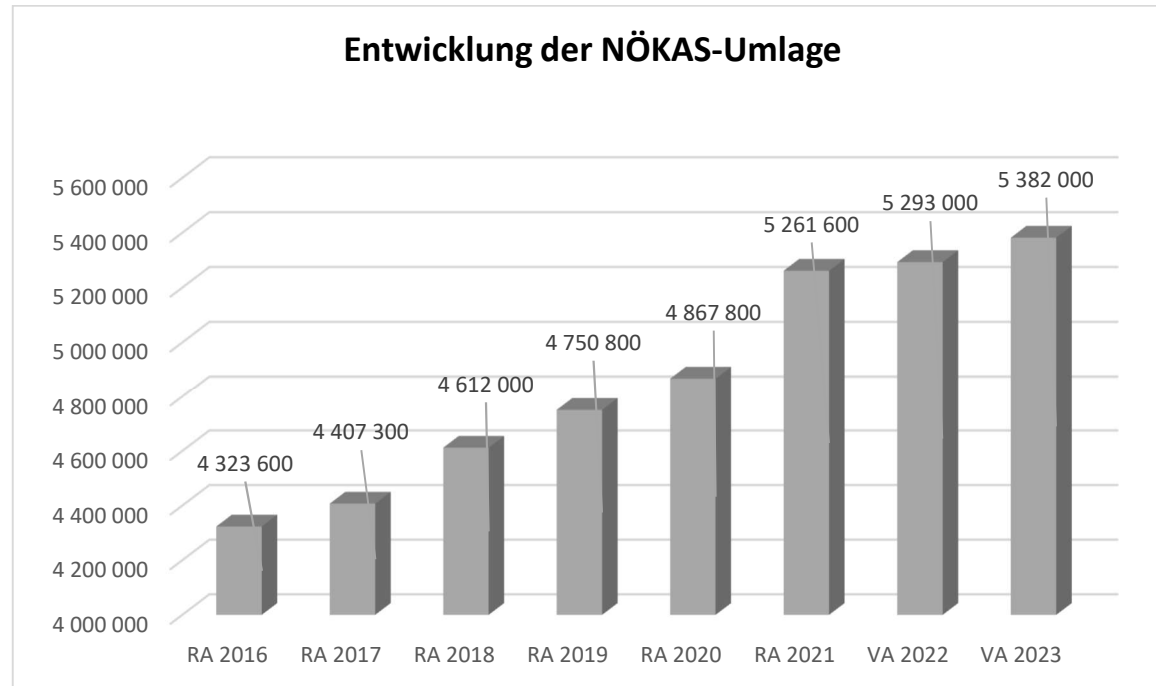
Die Finanzkraft einer Gemeinde wird ermittelt aus

- den Erträgen der ausschließlichen Gemeindeabgaben ohne die Gebühren für die Benützung von Gemeindevorrichtungen und -anlagen und ohne die Interessentenbeiträge von Grundstückseigentümern und Anrainern und
- den Ertragsanteilen an den gemeinschaftlichen Bundesabgaben ohne Spielbankenabgabe

Basis für die Ermittlung der Finanzkraft sind die tatsächlichen Beträge aufgrund der Rechnungsabschlüsse.

Die Darstellung der Entwicklung der Finanzkraft für die Umlagenberechnung hat insbesondere auf die Beitragsleistung der Gemeinden zum NÖ Krankenanstaltensprengel (NÖKAS) und zur Sozialumlage Auswirkungen. Eine Erhöhung oder Reduktion/Verminderung der Finanzkraft wirkt sich unmittelbar auf die Beitragsleistung aus.

Daten für das Rechnungsjahr 2023 stehen noch nicht zur Verfügung, siehe „Volkszähl“.

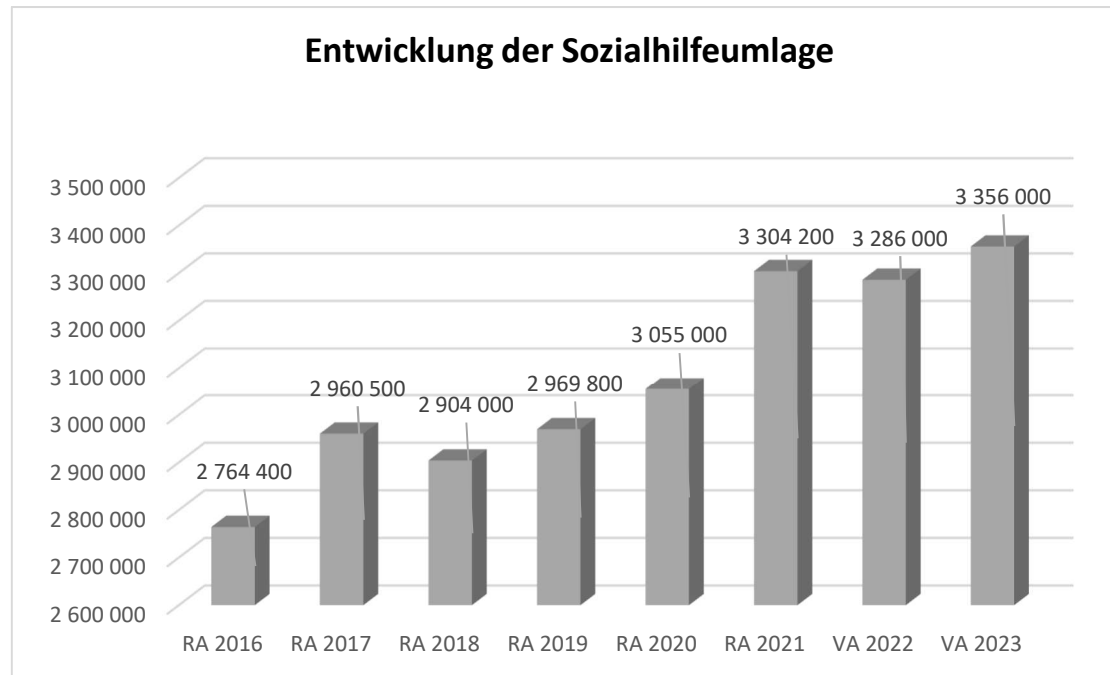


#### Erläuterung

Das Landesgebiet ist Beitragsbezirk und Krankenanstaltensprengel für alle öffentlichen Krankenanstalten in Niederösterreich. Beitragsbezirk und Krankenanstaltensprengel sind ein Gemeindeverband. Dem Gemeindeverband gehören alle Gemeinden Niederösterreichs an. Der Gemeindeverband ist juristische Person, er hat seinen Sitz am Sitz der Landesregierung und trägt die Bezeichnung "NÖ Krankenanstaltensprengel" (§ 61 Abs. 1 NÖ Krankenanstaltengesetz - NÖ KAG).

Die Gemeinden haben an den NÖ Krankenanstaltensprengel monatliche Beiträge zu leisten. Berechnungsgrundlage bilden dabei die Volkszahl und die Finanzkraft der Gemeinden. Steigerungen bei der Volkszahl und bei der Finanzkraft führen daher zu höheren Beitragsleistungen bei den Gemeinden.

Diese monatlichen Beiträge werden von den der Gemeinde gebührenden monatlichen Vorschüsse auf die Ertragsanteile an den gemeinschaftlichen Bundesabgaben einbehalten.



#### Erläuterung

Die Gemeinden haben jährlich einen Beitrag zu den vom Land zu tragenden Kosten der Sozialhilfe, die nicht durch Kostenbeitrags- und Ersatzleistungen oder durch sonstige für Zwecke der Sozialhilfe bestimmte Zuschüsse gedeckt sind, in der Höhe von 50 % an das Land zu entrichten (§ 44 NÖ Sozialhilfe- Ausführungsgesetz – NÖ SAG).

Die Leistungen für die Sozialhilfe-Umlage werden von der Landesregierung auf die einzelnen Gemeinden nach ihrer Finanzkraft (Finanzkraft für die Umlagenberechnung) aufgeteilt.

Diese monatlichen Beiträge werden von den der Gemeinde gebührenden monatlichen Vorschüssen auf die Ertragsanteile an den gemeinschaftlichen Bundesabgaben einbehalten.

*Erläuterungen entnommen dem Skriptum „Erstellung des Voranschlages 2020“ der Kommunalakademie NÖ, September 2019  
Angaben in Euro (mit Ausnahme „Entwicklung der Volkszahl“)*





Ergebnishaushalt Gesamt 1. Ebene (Anlage 1a)  
- interne Vergütungen enthalten



MVAG	Mittelverwendungs- und -aufbringungsgruppen (1. Ebene)	VA 2023	VA 2022	RA 2021
211	Erträge aus der operativen Verwaltungstätigkeit	60.364.300,00	59.453.600,00	61.141.666,58
212	Erträge aus Transfers	3.994.800,00	3.865.900,00	5.102.325,16
213	Finanzerträge	50.000,00	2.000,00	520,54
<b>21</b>	<b>Summe Erträge</b>	<b>64.409.100,00</b>	<b>63.321.500,00</b>	<b>66.244.512,28</b>
221	Personalaufwand	15.333.000,00	13.888.600,00	13.348.830,34
222	Sachaufwand (ohne Transferaufwand)	31.752.700,00	31.630.400,00	39.437.010,77
223	Transferaufwand (laufende Transfers und Kapitaltransfers)	12.809.100,00	12.628.600,00	11.992.292,18
224	Finanzaufwand	1.215.100,00	591.700,00	516.564,22
<b>22</b>	<b>Summe Aufwendungen</b>	<b>61.109.900,00</b>	<b>58.739.300,00</b>	<b>65.294.697,51</b>
<b>SA0</b>	<b>Saldo (0) Nettoergebnis (21 - 22)</b>	<b>3.299.200,00</b>	<b>4.582.200,00</b>	<b>949.814,77</b>
230	Entnahmen von Haushaltsrücklagen	0,00	0,00	0,00
240	Zuweisung an Haushaltsrücklagen	0,00	0,00	0,00
<b>23</b>	<b>Summe Haushaltsrücklagen</b>	<b>0,00</b>	<b>0,00</b>	<b>0,00</b>
<b>SA00</b>	<b>Nettoergebnis nach Zuweisung und Entnahmen von Haushaltsrücklagen (Saldo 0 +/- SU23)</b>	<b>3.299.200,00</b>	<b>4.582.200,00</b>	<b>949.814,77</b>



Ergebnishaushalt Gesamt 1. und 2. Ebene (Anlage 1a)  
- interne Vergütungen enthalten



MVAG	Mittelverwendungs- und aufbringungsgruppen (1. und 2. Ebene)	VA 2023	VA 2022	RA 2021
<b>211</b>	<b>Erträge aus der operativen Verwaltungstätigkeit</b>	<b>60.364.300,00</b>	<b>59.453.600,00</b>	<b>61.141.666,58</b>
2111	Erträge aus eigenen Abgaben	10.980.500,00	10.164.500,00	10.089.846,24
2112	Erträge aus Ertragsanteilen	19.947.000,00	18.121.000,00	18.519.083,87
2113	Erträge aus Gebühren	7.397.400,00	7.595.900,00	6.988.911,48
2114	Erträge aus Leistungen	8.496.100,00	12.137.000,00	12.966.372,57
2115	Erträge aus Besitz und wirtschaftlicher Tätigkeit	2.875.800,00	2.831.000,00	2.629.659,54
2116	Erträge aus Veräußerung und sonstige Erträge	10.565.600,00	8.258.500,00	8.581.872,50
2117	Nicht finanzierungswirksame operative Erträge	101.900,00	345.700,00	1.365.920,38
<b>212</b>	<b>Erträge aus Transfers</b>	<b>3.994.800,00</b>	<b>3.865.900,00</b>	<b>5.102.325,16</b>
2121	Transferertrag von Trägern des öffentlichen Rechts	1.779.000,00	1.778.000,00	2.587.794,05
2122	Transferertrag von Beteiligungen	0,00	0,00	0,00
2123	Transferertrag von Unternehmen (mit Finanzunternehmen)	30.000,00	30.000,00	37.900,00
2124	Transferertrag von Haushalten und Organisationen ohne Erwerbscharakter	915.300,00	925.300,00	924.952,52
2125	Transferertrag vom Ausland	133.300,00	0,00	0,00
2126	Investitions- und Tilgungszuschüsse zwischen Unternehmungen und Betrieben der Gebietskörperschaft und der Gebietskörperschaft	0,00	0,00	0,00
2127	Nicht finanzierungswirksamer Transferertrag	1.137.200,00	1.132.600,00	1.551.678,59
<b>213</b>	<b>Finanzerträge</b>	<b>50.000,00</b>	<b>2.000,00</b>	<b>520,54</b>
2131	Erträge aus Zinsen	50.000,00	2.000,00	520,54
2132	Erträge aus Zinsen aus derivativen Finanzinstrumenten ohne Grundgeschäft	0,00	0,00	0,00
2133	Erträge aus Gewinnentnahmen von marktbestimmten Betrieben	0,00	0,00	0,00
2134	Sonstige Finanzerträge	0,00	0,00	0,00
2135	Erträge aus Dividenden/Gewinnausschüttungen	0,00	0,00	0,00
2136	Sonstige nicht finanzierungswirksame Finanzerträge	0,00	0,00	0,00
<b>21</b>	<b>Summe Erträge</b>	<b>64.409.100,00</b>	<b>63.321.500,00</b>	<b>66.244.512,28</b>
<b>221</b>	<b>Personalaufwand</b>	<b>15.333.000,00</b>	<b>13.888.600,00</b>	<b>13.348.830,34</b>
2211	Personalaufwand (Bezüge, Nebengeb., Mehrleistungen)	12.211.700,00	10.941.900,00	10.465.007,67
2212	Gesetzlicher und freiwilliger Sozialaufwand	2.898.400,00	2.650.600,00	2.575.442,10
2213	Sonstiger Personalaufwand	0,00	0,00	0,00
2214	Nicht finanzierungswirksamer Personalaufwand	222.900,00	296.100,00	308.380,57
<b>222</b>	<b>Sachaufwand (ohne Transferaufwand)</b>	<b>31.752.700,00</b>	<b>31.630.400,00</b>	<b>39.437.010,77</b>
2221	Gebrauchs- und Verbrauchsgüter, Handelswaren	1.425.100,00	1.262.000,00	1.272.360,15
2222	Verwaltungs- und Betriebsaufwand	3.111.500,00	2.218.900,00	1.897.390,29
2223	Leasing- und Mietaufwand	1.820.300,00	1.688.500,00	1.881.818,54
2224	Instandhaltung	4.164.800,00	3.649.800,00	3.529.799,20
2225	Sonstiger Sachaufwand	13.803.400,00	15.514.900,00	20.893.424,56
2226	Nicht finanzierungswirksamer Sachaufwand	7.427.600,00	7.296.300,00	9.962.218,03

MVAG	Mittelverwendungs- und aufbringungsgruppen (1. und 2. Ebene)	VA 2023	VA 2022	RA 2021
<b>223</b>	<b>Transferaufwand (laufende Transfers und Kapitaltransfers)</b>	<b>12.809.100,00</b>	<b>12.628.600,00</b>	<b>11.992.292,18</b>
2231	Transferaufwand an Träger des öffentlichen Rechts	11.355.100,00	10.891.000,00	10.872.260,07
2232	Transferaufwand an Beteiligungen	0,00	300.000,00	0,00
2233	Transferaufwand an Unternehmen (mit Finanzunternehmen)	495.300,00	470.600,00	286.564,71
2234	Transferaufwand an Haushalte und Organisationen ohne Erwerbscharakter	958.700,00	967.000,00	833.467,40
2235	Transferaufwand an das Ausland	0,00	0,00	0,00
2236	Investitions- und Tilgungszuschüsse zwischen Unternehmungen und Betrieben der Gebietskörperschaft und der Gebietskörperschaft	0,00	0,00	0,00
2237	Nicht finanzierungswirksamer Transferaufwand	0,00	0,00	0,00
<b>224</b>	<b>Finanzaufwand</b>	<b>1.215.100,00</b>	<b>591.700,00</b>	<b>516.564,22</b>
2241	Zinsen aus Finanzschulden, Finanzierungsleasing, Forderungskauf und derivativen Finanzinstrumenten mit Grundgeschäft	1.189.200,00	555.800,00	483.499,65
2242	Zinsen und sonstige Aufwendungen aus derivativen Finanzinstrumenten ohne Grundgeschäft	0,00	0,00	0,00
2243	Gewinnentnahmen von Unternehmungen und marktbestimmten Betrieben der Gebietskörperschaft (innerhalb der Gebietskörperschaft)	0,00	0,00	0,00
2244	Sonstiger Finanzaufwand	25.900,00	35.900,00	33.064,57
2245	Nicht finanzierungswirksamer Finanzaufwand	0,00	0,00	0,00
<b>22</b>	<b>Summe Aufwendungen</b>	<b>61.109.900,00</b>	<b>58.739.300,00</b>	<b>65.294.697,51</b>
<b>SA0</b>	<b>Saldo (0) Nettoergebnis (21 - 22)</b>	<b>3.299.200,00</b>	<b>4.582.200,00</b>	<b>949.814,77</b>
<b>230</b>	<b>Entnahmen von Haushaltsrücklagen</b>	<b>0,00</b>	<b>0,00</b>	<b>0,00</b>
2301	Entnahmen von Haushaltsrücklagen	0,00	0,00	0,00
<b>240</b>	<b>Zuweisung an Haushaltsrücklagen</b>	<b>0,00</b>	<b>0,00</b>	<b>0,00</b>
2401	Zuweisung an Haushaltsrücklagen	0,00	0,00	0,00
<b>23</b>	<b>Summe Haushaltsrücklagen</b>	<b>0,00</b>	<b>0,00</b>	<b>0,00</b>
<b>SA00</b>	<b>Nettoergebnis nach Zuweisung und Entnahmen von Haushaltsrücklagen (Saldo 0 +/- SU23)</b>	<b>3.299.200,00</b>	<b>4.582.200,00</b>	<b>949.814,77</b>



Ergebnishaushalt Bereichsbudget 1. und 2. Ebene (Anlage 1a)



## Vertretungskörper und allgemeine Verwaltung (Gruppe 0)

MVAG	Mittelverwendungs- und -aufbringungsgruppen (1. und 2. Ebene)	VA 2023	VA 2022	RA 2021
<b>211</b>	<b>Erträge aus der operativen Verwaltungstätigkeit</b>	<b>498.400,00</b>	<b>422.100,00</b>	<b>301.938,96</b>
2111	Erträge aus eigenen Abgaben	0,00	0,00	0,00
2112	Erträge aus Ertragsanteilen	0,00	0,00	0,00
2113	Erträge aus Gebühren	0,00	0,00	0,00
2114	Erträge aus Leistungen	291.700,00	172.300,00	79.366,94
2115	Erträge aus Besitz und wirtschaftlicher Tätigkeit	51.000,00	48.000,00	50.700,00
2116	Erträge aus Veräußerung und sonstige Erträge	155.700,00	189.500,00	149.659,38
2117	Nicht finanzierungswirksame operative Erträge	0,00	12.300,00	22.212,64
<b>212</b>	<b>Erträge aus Transfers</b>	<b>100.500,00</b>	<b>50.500,00</b>	<b>79.606,29</b>
2121	Transferertrag von Trägern des öffentlichen Rechts	100.500,00	50.500,00	79.606,29
2122	Transferertrag von Beteiligungen	0,00	0,00	0,00
2123	Transferertrag von Unternehmen (mit Finanzunternehmen)	0,00	0,00	0,00
2124	Transferertrag von Haushalten und Organisationen ohne Erwerbscharakter	0,00	0,00	0,00
2125	Transferertrag vom Ausland	0,00	0,00	0,00
2126	Investitions- und Tilgungszuschüsse zwischen Unternehmungen und Betrieben der Gebietskörperschaft und der Gebietskörperschaft	0,00	0,00	0,00
2127	Nicht finanzierungswirksamer Transferertrag	0,00	0,00	0,00
<b>213</b>	<b>Finanzerträge</b>	<b>0,00</b>	<b>0,00</b>	<b>0,00</b>
2131	Erträge aus Zinsen	0,00	0,00	0,00
2132	Erträge aus Zinsen aus derivativen Finanzinstrumenten ohne Grundgeschäft	0,00	0,00	0,00
2133	Erträge aus Gewinnentnahmen von marktbestimmten Betrieben	0,00	0,00	0,00
2134	Sonstige Finanzerträge	0,00	0,00	0,00
2135	Erträge aus Dividenden/Gewinnausschüttungen	0,00	0,00	0,00
2136	Sonstige nicht finanzierungswirksame Finanzerträge	0,00	0,00	0,00
<b>21</b>	<b>Summe Erträge</b>	<b>598.900,00</b>	<b>472.600,00</b>	<b>381.545,25</b>
<b>221</b>	<b>Personalaufwand</b>	<b>1.735.900,00</b>	<b>1.563.700,00</b>	<b>1.521.401,43</b>
2211	Personalaufwand (Bezüge, Nebengeb., Mehrleistungen)	1.400.100,00	1.253.300,00	1.201.140,12
2212	Gesetzlicher und freiwilliger Sozialaufwand	310.800,00	280.900,00	284.788,70
2213	Sonstiger Personalaufwand	0,00	0,00	0,00
2214	Nicht finanzierungswirksamer Personalaufwand	25.000,00	29.500,00	35.472,61
<b>222</b>	<b>Sachaufwand (ohne Transferaufwand)</b>	<b>1.803.600,00</b>	<b>1.491.000,00</b>	<b>1.492.163,59</b>
2221	Gebrauchs- und Verbrauchsgüter, Handelswaren	111.500,00	93.500,00	95.059,13
2222	Verwaltungs- und Betriebsaufwand	225.800,00	192.600,00	171.686,87

## Vertretungskörper und allgemeine Verwaltung (Gruppe 0)

MVAG	Mittelverwendungs- und -aufbringungsgruppen (1. und 2. Ebene)	VA 2023	VA 2022	RA 2021
2223	Leasing- und Mietaufwand	4.000,00	4.000,00	5.930,22
2224	Instandhaltung	291.500,00	59.600,00	70.429,92
2225	Sonstiger Sachaufwand	1.107.400,00	1.077.300,00	1.071.395,39
2226	Nicht finanzierungswirksamer Sachaufwand	63.400,00	64.000,00	77.662,06
<b>223</b>	<b>Transferaufwand (laufende Transfers und Kapitaltransfers)</b>	<b>897.500,00</b>	<b>767.500,00</b>	<b>772.351,26</b>
2231	Transferaufwand an Träger des öffentlichen Rechts	171.800,00	103.000,00	92.221,81
2232	Transferaufwand an Beteiligungen	0,00	0,00	0,00
2233	Transferaufwand an Unternehmen (mit Finanzunternehmen)	0,00	0,00	0,00
2234	Transferaufwand an Haushalte und Organisationen ohne Erwerbscharakter	725.700,00	664.500,00	680.129,45
2235	Transferaufwand an das Ausland	0,00	0,00	0,00
2236	Investitions- und Tilgungszuschüsse zwischen Unternehmungen und Betrieben der Gebietskörperschaft und der Gebietskörperschaft	0,00	0,00	0,00
2237	Nicht finanzierungswirksamer Transferaufwand	0,00	0,00	0,00
<b>224</b>	<b>Finanzaufwand</b>	<b>700,00</b>	<b>700,00</b>	<b>779,12</b>
2241	Zinsen aus Finanzschulden, Finanzierungsleasing, Forderungskauf und derivativen Finanzinstrumenten mit Grundgeschäft	700,00	700,00	779,12
2242	Zinsen und sonstige Aufwendungen aus derivativen Finanzinstrumenten ohne Grundgeschäft	0,00	0,00	0,00
2243	Gewinnentnahmen von Unternehmungen und marktbestimmten Betrieben der Gebietskörperschaft (innerhalb der Gebietskörperschaft)	0,00	0,00	0,00
2244	Sonstiger Finanzaufwand	0,00	0,00	0,00
2245	Nicht finanzierungswirksamer Finanzaufwand	0,00	0,00	0,00
<b>22</b>	<b>Summe Aufwendungen</b>	<b>4.437.700,00</b>	<b>3.822.900,00</b>	<b>3.786.695,40</b>
<b>SA0</b>	<b>Saldo (0) Nettoergebnis (21 - 22)</b>	<b>-3.838.800,00</b>	<b>-3.350.300,00</b>	<b>-3.405.150,15</b>
<b>230</b>	<b>Entnahmen von Haushaltsrücklagen</b>	<b>0,00</b>	<b>0,00</b>	<b>0,00</b>
2301	Entnahmen von Haushaltsrücklagen	0,00	0,00	0,00
<b>240</b>	<b>Zuweisung an Haushaltsrücklagen</b>	<b>0,00</b>	<b>0,00</b>	<b>0,00</b>
2401	Zuweisung an Haushaltsrücklagen	0,00	0,00	0,00
<b>23</b>	<b>Summe Haushaltsrücklagen</b>	<b>0,00</b>	<b>0,00</b>	<b>0,00</b>
<b>SA00</b>	<b>Nettoergebnis nach Zuweisung und Entnahmen von Haushaltsrücklagen (Saldo 0 +/- SU23)</b>	<b>-3.838.800,00</b>	<b>-3.350.300,00</b>	<b>-3.405.150,15</b>

## Öffentliche Ordnung und Sicherheit (Gruppe 1)

MVAG	Mittelverwendungs- und -aufbringungsgruppen (1. und 2. Ebene)	VA 2023	VA 2022	RA 2021
<b>211</b>	<b>Erträge aus der operativen Verwaltungstätigkeit</b>	<b>86.400,00</b>	<b>8.200,00</b>	<b>6.330,84</b>
2111	Erträge aus eigenen Abgaben	0,00	0,00	0,00
2112	Erträge aus Ertragsanteilen	0,00	0,00	0,00
2113	Erträge aus Gebühren	0,00	0,00	0,00
2114	Erträge aus Leistungen	5.000,00	5.000,00	3.006,92
2115	Erträge aus Besitz und wirtschaftlicher Tätigkeit	0,00	0,00	0,00
2116	Erträge aus Veräußerung und sonstige Erträge	70.100,00	100,00	77,00
2117	Nicht finanzierungswirksame operative Erträge	11.300,00	3.100,00	3.246,92
<b>212</b>	<b>Erträge aus Transfers</b>	<b>98.900,00</b>	<b>20.400,00</b>	<b>22.038,82</b>
2121	Transferertrag von Trägern des öffentlichen Rechts	75.000,00	0,00	0,00
2122	Transferertrag von Beteiligungen	0,00	0,00	0,00
2123	Transferertrag von Unternehmen (mit Finanzunternehmen)	0,00	0,00	0,00
2124	Transferertrag von Haushalten und Organisationen ohne Erwerbscharakter	0,00	0,00	0,00
2125	Transferertrag vom Ausland	0,00	0,00	0,00
2126	Investitions- und Tilgungszuschüsse zwischen Unternehmungen und Betrieben der Gebietskörperschaft und der Gebietskörperschaft	0,00	0,00	0,00
2127	Nicht finanzierungswirksamer Transferertrag	23.900,00	20.400,00	22.038,82
<b>213</b>	<b>Finanzerträge</b>	<b>0,00</b>	<b>0,00</b>	<b>0,00</b>
2131	Erträge aus Zinsen	0,00	0,00	0,00
2132	Erträge aus Zinsen aus derivativen Finanzinstrumenten ohne Grundgeschäft	0,00	0,00	0,00
2133	Erträge aus Gewinnentnahmen von marktbestimmten Betrieben	0,00	0,00	0,00
2134	Sonstige Finanzerträge	0,00	0,00	0,00
2135	Erträge aus Dividenden/Gewinnausschüttungen	0,00	0,00	0,00
2136	Sonstige nicht finanzierungswirksame Finanzerträge	0,00	0,00	0,00
<b>21</b>	<b>Summe Erträge</b>	<b>185.300,00</b>	<b>28.600,00</b>	<b>28.369,66</b>
<b>221</b>	<b>Personalaufwand</b>	<b>103.300,00</b>	<b>93.500,00</b>	<b>82.893,71</b>
2211	Personalaufwand (Bezüge, Nebengeb., Mehrleistungen)	85.500,00	73.800,00	57.519,60
2212	Gesetzlicher und freiwilliger Sozialaufwand	17.200,00	18.700,00	16.644,05
2213	Sonstiger Personalaufwand	0,00	0,00	0,00
2214	Nicht finanzierungswirksamer Personalaufwand	600,00	1.000,00	8.730,06
<b>222</b>	<b>Sachaufwand (ohne Transferaufwand)</b>	<b>576.800,00</b>	<b>445.900,00</b>	<b>422.111,62</b>
2221	Gebrauchs- und Verbrauchsgüter, Handelswaren	87.300,00	59.400,00	58.312,62
2222	Verwaltungs- und Betriebsaufwand	156.500,00	84.300,00	73.302,51

## Öffentliche Ordnung und Sicherheit (Gruppe 1)

MVAG	Mittelverwendungs- und -aufbringungsgruppen (1. und 2. Ebene)	VA 2023	VA 2022	RA 2021
2223	Leasing- und Mietaufwand	48.400,00	46.400,00	45.696,85
2224	Instandhaltung	79.300,00	62.100,00	61.873,18
2225	Sonstiger Sachaufwand	114.300,00	90.400,00	82.829,77
2226	Nicht finanzierungswirksamer Sachaufwand	91.000,00	103.300,00	100.096,69
<b>223</b>	<b>Transferaufwand (laufende Transfers und Kapitaltransfers)</b>	<b>99.500,00</b>	<b>72.000,00</b>	<b>72.763,34</b>
2231	Transferaufwand an Träger des öffentlichen Rechts	99.500,00	72.000,00	72.763,34
2232	Transferaufwand an Beteiligungen	0,00	0,00	0,00
2233	Transferaufwand an Unternehmen (mit Finanzunternehmen)	0,00	0,00	0,00
2234	Transferaufwand an Haushalte und Organisationen ohne Erwerbscharakter	0,00	0,00	0,00
2235	Transferaufwand an das Ausland	0,00	0,00	0,00
2236	Investitions- und Tilgungszuschüsse zwischen Unternehmungen und Betrieben der Gebietskörperschaft und der Gebietskörperschaft	0,00	0,00	0,00
2237	Nicht finanzierungswirksamer Transferaufwand	0,00	0,00	0,00
<b>224</b>	<b>Finanzaufwand</b>	<b>20.500,00</b>	<b>4.300,00</b>	<b>4.465,12</b>
2241	Zinsen aus Finanzschulden, Finanzierungsleasing, Forderungskauf und derivativen Finanzinstrumenten mit Grundgeschäft	20.500,00	4.300,00	4.465,12
2242	Zinsen und sonstige Aufwendungen aus derivativen Finanzinstrumenten ohne Grundgeschäft	0,00	0,00	0,00
2243	Gewinnentnahmen von Unternehmungen und marktbestimmten Betrieben der Gebietskörperschaft (innerhalb der Gebietskörperschaft)	0,00	0,00	0,00
2244	Sonstiger Finanzaufwand	0,00	0,00	0,00
2245	Nicht finanzierungswirksamer Finanzaufwand	0,00	0,00	0,00
<b>22</b>	<b>Summe Aufwendungen</b>	<b>800.100,00</b>	<b>615.700,00</b>	<b>582.233,79</b>
<b>SA0</b>	<b>Saldo (0) Nettoergebnis (21 - 22)</b>	<b>-614.800,00</b>	<b>-587.100,00</b>	<b>-553.864,13</b>
<b>230</b>	<b>Entnahmen von Haushaltsrücklagen</b>	<b>0,00</b>	<b>0,00</b>	<b>0,00</b>
2301	Entnahmen von Haushaltsrücklagen	0,00	0,00	0,00
<b>240</b>	<b>Zuweisung an Haushaltsrücklagen</b>	<b>0,00</b>	<b>0,00</b>	<b>0,00</b>
2401	Zuweisung an Haushaltsrücklagen	0,00	0,00	0,00
<b>23</b>	<b>Summe Haushaltsrücklagen</b>	<b>0,00</b>	<b>0,00</b>	<b>0,00</b>
<b>SA00</b>	<b>Nettoergebnis nach Zuweisung und Entnahmen von Haushaltsrücklagen (Saldo 0 +/- SU23)</b>	<b>-614.800,00</b>	<b>-587.100,00</b>	<b>-553.864,13</b>

## Unterricht, Erziehung, Sport und Wissenschaft (Gruppe 2)

MVAG	Mittelverwendungs- und -aufbringungsgruppen (1. und 2. Ebene)	VA 2023	VA 2022	RA 2021
<b>211</b>	<b>Erträge aus der operativen Verwaltungstätigkeit</b>	<b>1.889.700,00</b>	<b>2.004.000,00</b>	<b>1.618.266,02</b>
2111	Erträge aus eigenen Abgaben	0,00	0,00	0,00
2112	Erträge aus Ertragsanteilen	0,00	0,00	0,00
2113	Erträge aus Gebühren	0,00	0,00	0,00
2114	Erträge aus Leistungen	1.000.200,00	1.000.500,00	858.632,75
2115	Erträge aus Besitz und wirtschaftlicher Tätigkeit	288.400,00	260.000,00	193.509,98
2116	Erträge aus Veräußerung und sonstige Erträge	561.200,00	622.000,00	503.345,52
2117	Nicht finanzierungswirksame operative Erträge	39.900,00	121.500,00	62.777,77
<b>212</b>	<b>Erträge aus Transfers</b>	<b>478.900,00</b>	<b>450.500,00</b>	<b>371.291,92</b>
2121	Transferertrag von Trägern des öffentlichen Rechts	446.100,00	427.300,00	341.631,09
2122	Transferertrag von Beteiligungen	0,00	0,00	0,00
2123	Transferertrag von Unternehmen (mit Finanzunternehmen)	0,00	0,00	0,00
2124	Transferertrag von Haushalten und Organisationen ohne Erwerbscharakter	0,00	0,00	0,00
2125	Transferertrag vom Ausland	0,00	0,00	0,00
2126	Investitions- und Tilgungszuschüsse zwischen Unternehmungen und Betrieben der Gebietskörperschaft und der Gebietskörperschaft	0,00	0,00	0,00
2127	Nicht finanzierungswirksamer Transferertrag	32.800,00	23.200,00	29.660,83
<b>213</b>	<b>Finanzerträge</b>	<b>0,00</b>	<b>0,00</b>	<b>0,00</b>
2131	Erträge aus Zinsen	0,00	0,00	0,00
2132	Erträge aus Zinsen aus derivativen Finanzinstrumenten ohne Grundgeschäft	0,00	0,00	0,00
2133	Erträge aus Gewinnentnahmen von marktbestimmten Betrieben	0,00	0,00	0,00
2134	Sonstige Finanzerträge	0,00	0,00	0,00
2135	Erträge aus Dividenden/Gewinnausschüttungen	0,00	0,00	0,00
2136	Sonstige nicht finanzierungswirksame Finanzerträge	0,00	0,00	0,00
<b>21</b>	<b>Summe Erträge</b>	<b>2.368.600,00</b>	<b>2.454.500,00</b>	<b>1.989.557,94</b>
<b>221</b>	<b>Personalaufwand</b>	<b>3.217.400,00</b>	<b>2.863.800,00</b>	<b>2.759.807,50</b>
2211	Personalaufwand (Bezüge, Nebengeb., Mehrleistungen)	2.562.900,00	2.236.100,00	2.152.777,00
2212	Gesetzlicher und freiwilliger Sozialaufwand	613.500,00	550.400,00	565.025,02
2213	Sonstiger Personalaufwand	0,00	0,00	0,00
2214	Nicht finanzierungswirksamer Personalaufwand	41.000,00	77.300,00	42.005,48
<b>222</b>	<b>Sachaufwand (ohne Transferaufwand)</b>	<b>3.528.400,00</b>	<b>3.396.900,00</b>	<b>3.250.831,64</b>
2221	Gebrauchs- und Verbrauchsgüter, Handelswaren	506.900,00	483.000,00	479.801,95
2222	Verwaltungs- und Betriebsaufwand	626.000,00	333.500,00	272.498,72

## Unterricht, Erziehung, Sport und Wissenschaft (Gruppe 2)

MVAG	Mittelverwendungs- und -aufbringungsgruppen (1. und 2. Ebene)	VA 2023	VA 2022	RA 2021
2223	Leasing- und Mietaufwand	485.800,00	636.200,00	714.853,31
2224	Instandhaltung	285.600,00	244.300,00	145.373,84
2225	Sonstiger Sachaufwand	1.379.600,00	1.462.400,00	1.371.748,24
2226	Nicht finanzierungswirksamer Sachaufwand	244.500,00	237.500,00	266.555,58
<b>223</b>	<b>Transferaufwand (laufende Transfers und Kapitaltransfers)</b>	<b>1.101.800,00</b>	<b>906.000,00</b>	<b>834.879,89</b>
2231	Transferaufwand an Träger des öffentlichen Rechts	985.800,00	787.000,00	820.164,89
2232	Transferaufwand an Beteiligungen	0,00	0,00	0,00
2233	Transferaufwand an Unternehmen (mit Finanzunternehmen)	100.000,00	100.000,00	0,00
2234	Transferaufwand an Haushalte und Organisationen ohne Erwerbscharakter	16.000,00	19.000,00	14.715,00
2235	Transferaufwand an das Ausland	0,00	0,00	0,00
2236	Investitions- und Tilgungszuschüsse zwischen Unternehmungen und Betrieben der Gebietskörperschaft und der Gebietskörperschaft	0,00	0,00	0,00
2237	Nicht finanzierungswirksamer Transferaufwand	0,00	0,00	0,00
<b>224</b>	<b>Finanzaufwand</b>	<b>134.100,00</b>	<b>100.000,00</b>	<b>75.311,40</b>
2241	Zinsen aus Finanzschulden, Finanzierungsleasing, Forderungskauf und derivativen Finanzinstrumenten mit Grundgeschäft	134.100,00	100.000,00	75.311,40
2242	Zinsen und sonstige Aufwendungen aus derivativen Finanzinstrumenten ohne Grundgeschäft	0,00	0,00	0,00
2243	Gewinnentnahmen von Unternehmungen und marktbestimmten Betrieben der Gebietskörperschaft (innerhalb der Gebietskörperschaft)	0,00	0,00	0,00
2244	Sonstiger Finanzaufwand	0,00	0,00	0,00
2245	Nicht finanzierungswirksamer Finanzaufwand	0,00	0,00	0,00
<b>22</b>	<b>Summe Aufwendungen</b>	<b>7.981.700,00</b>	<b>7.266.700,00</b>	<b>6.920.830,43</b>
<b>SA0</b>	<b>Saldo (0) Nettoergebnis (21 - 22)</b>	<b>-5.613.100,00</b>	<b>-4.812.200,00</b>	<b>-4.931.272,49</b>
<b>230</b>	<b>Entnahmen von Haushaltsrücklagen</b>	<b>0,00</b>	<b>0,00</b>	<b>0,00</b>
2301	Entnahmen von Haushaltsrücklagen	0,00	0,00	0,00
<b>240</b>	<b>Zuweisung an Haushaltsrücklagen</b>	<b>0,00</b>	<b>0,00</b>	<b>0,00</b>
2401	Zuweisung an Haushaltsrücklagen	0,00	0,00	0,00
<b>23</b>	<b>Summe Haushaltsrücklagen</b>	<b>0,00</b>	<b>0,00</b>	<b>0,00</b>
<b>SA00</b>	<b>Nettoergebnis nach Zuweisung und Entnahmen von Haushaltsrücklagen (Saldo 0 +/- SU23)</b>	<b>-5.613.100,00</b>	<b>-4.812.200,00</b>	<b>-4.931.272,49</b>



**Kunst, Kultur und Kultus (Gruppe 3)**

MVAG	Mittelverwendungs- und -aufbringungsgruppen (1. und 2. Ebene)	VA 2023	VA 2022	RA 2021
<b>211</b>	<b>Erträge aus der operativen Verwaltungstätigkeit</b>	<b>1.202.900,00</b>	<b>1.208.300,00</b>	<b>994.168,42</b>
2111	Erträge aus eigenen Abgaben	0,00	0,00	0,00
2112	Erträge aus Ertragsanteilen	0,00	0,00	0,00
2113	Erträge aus Gebühren	0,00	0,00	0,00
2114	Erträge aus Leistungen	584.600,00	560.000,00	447.627,44
2115	Erträge aus Besitz und wirtschaftlicher Tätigkeit	16.100,00	16.100,00	9.667,77
2116	Erträge aus Veräußerung und sonstige Erträge	593.900,00	594.300,00	486.258,68
2117	Nicht finanzierungswirksame operative Erträge	8.300,00	37.900,00	50.614,53
<b>212</b>	<b>Erträge aus Transfers</b>	<b>839.200,00</b>	<b>839.700,00</b>	<b>792.275,49</b>
2121	Transferertrag von Trägern des öffentlichen Rechts	777.800,00	782.200,00	734.833,16
2122	Transferertrag von Beteiligungen	0,00	0,00	0,00
2123	Transferertrag von Unternehmen (mit Finanzunternehmen)	0,00	0,00	0,00
2124	Transferertrag von Haushalten und Organisationen ohne Erwerbscharakter	0,00	0,00	0,00
2125	Transferertrag vom Ausland	0,00	0,00	0,00
2126	Investitions- und Tilgungszuschüsse zwischen Unternehmungen und Betrieben der Gebietskörperschaft und der Gebietskörperschaft	0,00	0,00	0,00
2127	Nicht finanzierungswirksamer Transferertrag	61.400,00	57.500,00	57.442,33
<b>213</b>	<b>Finanzerträge</b>	<b>0,00</b>	<b>0,00</b>	<b>0,00</b>
2131	Erträge aus Zinsen	0,00	0,00	0,00
2132	Erträge aus Zinsen aus derivativen Finanzinstrumenten ohne Grundgeschäft	0,00	0,00	0,00
2133	Erträge aus Gewinnentnahmen von marktbestimmten Betrieben	0,00	0,00	0,00
2134	Sonstige Finanzerträge	0,00	0,00	0,00
2135	Erträge aus Dividenden/Gewinnausschüttungen	0,00	0,00	0,00
2136	Sonstige nicht finanzierungswirksame Finanzerträge	0,00	0,00	0,00
<b>21</b>	<b>Summe Erträge</b>	<b>2.042.100,00</b>	<b>2.048.000,00</b>	<b>1.786.443,91</b>
<b>221</b>	<b>Personalaufwand</b>	<b>2.261.000,00</b>	<b>2.117.200,00</b>	<b>1.990.009,04</b>
2211	Personalaufwand (Bezüge, Nebengeb., Mehrleistungen)	1.788.200,00	1.671.400,00	1.536.823,36
2212	Gesetzlicher und freiwilliger Sozialaufwand	429.700,00	386.300,00	375.605,59
2213	Sonstiger Personalaufwand	0,00	0,00	0,00
2214	Nicht finanzierungswirksamer Personalaufwand	43.100,00	59.500,00	77.580,09
<b>222</b>	<b>Sachaufwand (ohne Transferaufwand)</b>	<b>1.809.300,00</b>	<b>1.619.300,00</b>	<b>1.376.495,59</b>
2221	Gebrauchs- und Verbrauchsgüter, Handelswaren	26.900,00	26.800,00	27.788,00
2222	Verwaltungs- und Betriebsaufwand	156.800,00	102.200,00	88.323,04

**Kunst, Kultur und Kultus (Gruppe 3)**

MVAG	Mittelverwendungs- und -aufbringungsgruppen (1. und 2. Ebene)	VA 2023	VA 2022	RA 2021
2223	Leasing- und Mietaufwand	8.700,00	7.400,00	5.691,01
2224	Instandhaltung	98.400,00	86.800,00	94.806,12
2225	Sonstiger Sachaufwand	1.338.900,00	1.210.100,00	978.065,01
2226	Nicht finanzierungswirksamer Sachaufwand	179.600,00	186.000,00	181.822,41
<b>223</b>	<b>Transferaufwand (laufende Transfers und Kapitaltransfers)</b>	<b>305.200,00</b>	<b>265.000,00</b>	<b>269.080,44</b>
2231	Transferaufwand an Träger des öffentlichen Rechts	1.000,00	1.000,00	0,00
2232	Transferaufwand an Beteiligungen	0,00	0,00	0,00
2233	Transferaufwand an Unternehmen (mit Finanzunternehmen)	283.200,00	243.000,00	243.686,44
2234	Transferaufwand an Haushalte und Organisationen ohne Erwerbscharakter	21.000,00	21.000,00	25.394,00
2235	Transferaufwand an das Ausland	0,00	0,00	0,00
2236	Investitions- und Tilgungszuschüsse zwischen Unternehmungen und Betrieben der Gebietskörperschaft und der Gebietskörperschaft	0,00	0,00	0,00
2237	Nicht finanzierungswirksamer Transferaufwand	0,00	0,00	0,00
<b>224</b>	<b>Finanzaufwand</b>	<b>14.700,00</b>	<b>7.500,00</b>	<b>8.418,99</b>
2241	Zinsen aus Finanzschulden, Finanzierungsleasing, Forderungskauf und derivativen Finanzinstrumenten mit Grundgeschäft	14.700,00	7.500,00	8.418,99
2242	Zinsen und sonstige Aufwendungen aus derivativen Finanzinstrumenten ohne Grundgeschäft	0,00	0,00	0,00
2243	Gewinnentnahmen von Unternehmungen und marktbestimmten Betrieben der Gebietskörperschaft (innerhalb der Gebietskörperschaft)	0,00	0,00	0,00
2244	Sonstiger Finanzaufwand	0,00	0,00	0,00
2245	Nicht finanzierungswirksamer Finanzaufwand	0,00	0,00	0,00
<b>22</b>	<b>Summe Aufwendungen</b>	<b>4.390.200,00</b>	<b>4.009.000,00</b>	<b>3.644.004,06</b>
<b>SA0</b>	<b>Saldo (0) Nettoergebnis (21 - 22)</b>	<b>-2.348.100,00</b>	<b>-1.961.000,00</b>	<b>-1.857.560,15</b>
<b>230</b>	<b>Entnahmen von Haushaltsrücklagen</b>	<b>0,00</b>	<b>0,00</b>	<b>0,00</b>
2301	Entnahmen von Haushaltsrücklagen	0,00	0,00	0,00
<b>240</b>	<b>Zuweisung an Haushaltsrücklagen</b>	<b>0,00</b>	<b>0,00</b>	<b>0,00</b>
2401	Zuweisung an Haushaltsrücklagen	0,00	0,00	0,00
<b>23</b>	<b>Summe Haushaltsrücklagen</b>	<b>0,00</b>	<b>0,00</b>	<b>0,00</b>
<b>SA00</b>	<b>Nettoergebnis nach Zuweisung und Entnahmen von Haushaltsrücklagen (Saldo 0 +/- SU23)</b>	<b>-2.348.100,00</b>	<b>-1.961.000,00</b>	<b>-1.857.560,15</b>

## Soziale Wohlfahrt und Wohnbauförderung (Gruppe 4)

MVAG	Mittelverwendungs- und -aufbringungsgruppen (1. und 2. Ebene)	VA 2023	VA 2022	RA 2021
<b>211</b>	<b>Erträge aus der operativen Verwaltungstätigkeit</b>	<b>250.100,00</b>	<b>110.800,00</b>	<b>118.752,04</b>
2111	Erträge aus eigenen Abgaben	0,00	0,00	0,00
2112	Erträge aus Ertragsanteilen	0,00	0,00	0,00
2113	Erträge aus Gebühren	0,00	0,00	0,00
2114	Erträge aus Leistungen	250.000,00	110.000,00	117.126,88
2115	Erträge aus Besitz und wirtschaftlicher Tätigkeit	0,00	0,00	0,00
2116	Erträge aus Veräußerung und sonstige Erträge	100,00	100,00	0,00
2117	Nicht finanzierungswirksame operative Erträge	0,00	700,00	1.625,16
<b>212</b>	<b>Erträge aus Transfers</b>	<b>7.000,00</b>	<b>91.000,00</b>	<b>55.121,24</b>
2121	Transferertrag von Trägern des öffentlichen Rechts	7.000,00	91.000,00	55.121,24
2122	Transferertrag von Beteiligungen	0,00	0,00	0,00
2123	Transferertrag von Unternehmen (mit Finanzunternehmen)	0,00	0,00	0,00
2124	Transferertrag von Haushalten und Organisationen ohne Erwerbscharakter	0,00	0,00	0,00
2125	Transferertrag vom Ausland	0,00	0,00	0,00
2126	Investitions- und Tilgungszuschüsse zwischen Unternehmungen und Betrieben der Gebietskörperschaft und der Gebietskörperschaft	0,00	0,00	0,00
2127	Nicht finanzierungswirksamer Transferertrag	0,00	0,00	0,00
<b>213</b>	<b>Finanzerträge</b>	<b>0,00</b>	<b>0,00</b>	<b>0,00</b>
2131	Erträge aus Zinsen	0,00	0,00	0,00
2132	Erträge aus Zinsen aus derivativen Finanzinstrumenten ohne Grundgeschäft	0,00	0,00	0,00
2133	Erträge aus Gewinnentnahmen von marktbestimmten Betrieben	0,00	0,00	0,00
2134	Sonstige Finanzerträge	0,00	0,00	0,00
2135	Erträge aus Dividenden/Gewinnausschüttungen	0,00	0,00	0,00
2136	Sonstige nicht finanzierungswirksame Finanzerträge	0,00	0,00	0,00
<b>21</b>	<b>Summe Erträge</b>	<b>257.100,00</b>	<b>201.800,00</b>	<b>173.873,28</b>
<b>221</b>	<b>Personalaufwand</b>	<b>268.600,00</b>	<b>173.200,00</b>	<b>144.964,01</b>
2211	Personalaufwand (Bezüge, Nebengeb., Mehrleistungen)	210.300,00	136.400,00	113.650,18
2212	Gesetzlicher und freiwilliger Sozialaufwand	49.400,00	29.100,00	28.672,29
2213	Sonstiger Personalaufwand	0,00	0,00	0,00
2214	Nicht finanzierungswirksamer Personalaufwand	8.900,00	7.700,00	2.641,54
<b>222</b>	<b>Sachaufwand (ohne Transferaufwand)</b>	<b>649.600,00</b>	<b>482.200,00</b>	<b>470.721,15</b>
2221	Gebrauchs- und Verbrauchsgüter, Handelswaren	16.200,00	12.500,00	12.721,37
2222	Verwaltungs- und Betriebsaufwand	3.000,00	2.600,00	4.737,12

**Soziale Wohlfahrt und Wohnbauförderung (Gruppe 4)**

MVAG	Mittelverwendungs- und -aufbringungsgruppen (1. und 2. Ebene)	VA 2023	VA 2022	RA 2021
2223	Leasing- und Mietaufwand	16.000,00	16.000,00	16.532,21
2224	Instandhaltung	3.400,00	2.400,00	1.155,21
2225	Sonstiger Sachaufwand	604.400,00	441.600,00	428.446,54
2226	Nicht finanzierungswirksamer Sachaufwand	6.600,00	7.100,00	7.128,70
<b>223</b>	<b>Transferaufwand (laufende Transfers und Kapitaltransfers)</b>	<b>4.299.000,00</b>	<b>4.140.500,00</b>	<b>4.162.149,03</b>
2231	Transferaufwand an Träger des öffentlichen Rechts	4.126.000,00	4.067.000,00	4.070.970,08
2232	Transferaufwand an Beteiligungen	0,00	0,00	0,00
2233	Transferaufwand an Unternehmen (mit Finanzunternehmen)	0,00	0,00	0,00
2234	Transferaufwand an Haushalte und Organisationen ohne Erwerbscharakter	173.000,00	73.500,00	91.178,95
2235	Transferaufwand an das Ausland	0,00	0,00	0,00
2236	Investitions- und Tilgungszuschüsse zwischen Unternehmungen und Betrieben der Gebietskörperschaft und der Gebietskörperschaft	0,00	0,00	0,00
2237	Nicht finanzierungswirksamer Transferaufwand	0,00	0,00	0,00
<b>224</b>	<b>Finanzaufwand</b>	<b>500,00</b>	<b>500,00</b>	<b>566,02</b>
2241	Zinsen aus Finanzschulden, Finanzierungsleasing, Forderungskauf und derivativen Finanzinstrumenten mit Grundgeschäft	500,00	500,00	566,02
2242	Zinsen und sonstige Aufwendungen aus derivativen Finanzinstrumenten ohne Grundgeschäft	0,00	0,00	0,00
2243	Gewinnentnahmen von Unternehmungen und marktbestimmten Betrieben der Gebietskörperschaft (innerhalb der Gebietskörperschaft)	0,00	0,00	0,00
2244	Sonstiger Finanzaufwand	0,00	0,00	0,00
2245	Nicht finanzierungswirksamer Finanzaufwand	0,00	0,00	0,00
<b>22</b>	<b>Summe Aufwendungen</b>	<b>5.217.700,00</b>	<b>4.796.400,00</b>	<b>4.778.400,21</b>
<b>SA0</b>	<b>Saldo (0) Nettoergebnis (21 - 22)</b>	<b>-4.960.600,00</b>	<b>-4.594.600,00</b>	<b>-4.604.526,93</b>
<b>230</b>	<b>Entnahmen von Haushaltsrücklagen</b>	<b>0,00</b>	<b>0,00</b>	<b>0,00</b>
2301	Entnahmen von Haushaltsrücklagen	0,00	0,00	0,00
<b>240</b>	<b>Zuweisung an Haushaltsrücklagen</b>	<b>0,00</b>	<b>0,00</b>	<b>0,00</b>
2401	Zuweisung an Haushaltsrücklagen	0,00	0,00	0,00
<b>23</b>	<b>Summe Haushaltsrücklagen</b>	<b>0,00</b>	<b>0,00</b>	<b>0,00</b>
<b>SA00</b>	<b>Nettoergebnis nach Zuweisung und Entnahmen von Haushaltsrücklagen (Saldo 0 +/- SU23)</b>	<b>-4.960.600,00</b>	<b>-4.594.600,00</b>	<b>-4.604.526,93</b>

## Gesundheit (Gruppe 5)

MVAG	Mittelverwendungs- und -aufbringungsgruppen (1. und 2. Ebene)	VA 2023	VA 2022	RA 2021
<b>211</b>	<b>Erträge aus der operativen Verwaltungstätigkeit</b>	<b>18.400,00</b>	<b>115.500,00</b>	<b>890.013,34</b>
2111	Erträge aus eigenen Abgaben	0,00	0,00	0,00
2112	Erträge aus Ertragsanteilen	0,00	0,00	0,00
2113	Erträge aus Gebühren	0,00	0,00	0,00
2114	Erträge aus Leistungen	0,00	90.000,00	878.627,17
2115	Erträge aus Besitz und wirtschaftlicher Tätigkeit	2.800,00	2.700,00	3.640,70
2116	Erträge aus Veräußerung und sonstige Erträge	15.600,00	15.600,00	2.396,63
2117	Nicht finanzierungswirksame operative Erträge	0,00	7.200,00	5.348,84
<b>212</b>	<b>Erträge aus Transfers</b>	<b>133.300,00</b>	<b>0,00</b>	<b>0,00</b>
2121	Transferertrag von Trägern des öffentlichen Rechts	0,00	0,00	0,00
2122	Transferertrag von Beteiligungen	0,00	0,00	0,00
2123	Transferertrag von Unternehmen (mit Finanzunternehmen)	0,00	0,00	0,00
2124	Transferertrag von Haushalten und Organisationen ohne Erwerbscharakter	0,00	0,00	0,00
2125	Transferertrag vom Ausland	133.300,00	0,00	0,00
2126	Investitions- und Tilgungszuschüsse zwischen Unternehmungen und Betrieben der Gebietskörperschaft und der Gebietskörperschaft	0,00	0,00	0,00
2127	Nicht finanzierungswirksamer Transferertrag	0,00	0,00	0,00
<b>213</b>	<b>Finanzerträge</b>	<b>0,00</b>	<b>0,00</b>	<b>0,00</b>
2131	Erträge aus Zinsen	0,00	0,00	0,00
2132	Erträge aus Zinsen aus derivativen Finanzinstrumenten ohne Grundgeschäft	0,00	0,00	0,00
2133	Erträge aus Gewinnentnahmen von marktbestimmten Betrieben	0,00	0,00	0,00
2134	Sonstige Finanzerträge	0,00	0,00	0,00
2135	Erträge aus Dividenden/Gewinnausschüttungen	0,00	0,00	0,00
2136	Sonstige nicht finanzierungswirksame Finanzerträge	0,00	0,00	0,00
<b>21</b>	<b>Summe Erträge</b>	<b>151.700,00</b>	<b>115.500,00</b>	<b>890.013,34</b>
<b>221</b>	<b>Personalaufwand</b>	<b>78.200,00</b>	<b>94.900,00</b>	<b>66.174,68</b>
2211	Personalaufwand (Bezüge, Nebengeb., Mehrleistungen)	62.300,00	77.000,00	53.472,41
2212	Gesetzlicher und freiwilliger Sozialaufwand	14.800,00	16.700,00	12.284,65
2213	Sonstiger Personalaufwand	0,00	0,00	0,00
2214	Nicht finanzierungswirksamer Personalaufwand	1.100,00	1.200,00	417,62
<b>222</b>	<b>Sachaufwand (ohne Transferaufwand)</b>	<b>280.400,00</b>	<b>250.300,00</b>	<b>1.087.351,65</b>
2221	Gebrauchs- und Verbrauchsgüter, Handelswaren	1.500,00	4.100,00	16.972,50
2222	Verwaltungs- und Betriebsaufwand	11.500,00	4.400,00	4.215,77

**Gesundheit (Gruppe 5)**

MVAG	Mittelverwendungs- und -aufbringungsgruppen (1. und 2. Ebene)	VA 2023	VA 2022	RA 2021
2223	Leasing- und Mietaufwand	20.800,00	20.800,00	23.628,43
2224	Instandhaltung	23.100,00	23.400,00	18.932,91
2225	Sonstiger Sachaufwand	223.500,00	197.600,00	1.023.296,04
2226	Nicht finanzierungswirksamer Sachaufwand	0,00	0,00	306,00
<b>223</b>	<b>Transferaufwand (laufende Transfers und Kapitaltransfers)</b>	<b>5.864.000,00</b>	<b>5.920.000,00</b>	<b>5.703.033,42</b>
2231	Transferaufwand an Träger des öffentlichen Rechts	5.846.000,00	5.736.000,00	5.683.033,42
2232	Transferaufwand an Beteiligungen	0,00	0,00	0,00
2233	Transferaufwand an Unternehmen (mit Finanzunternehmen)	0,00	0,00	0,00
2234	Transferaufwand an Haushalte und Organisationen ohne Erwerbscharakter	18.000,00	184.000,00	20.000,00
2235	Transferaufwand an das Ausland	0,00	0,00	0,00
2236	Investitions- und Tilgungszuschüsse zwischen Unternehmungen und Betrieben der Gebietskörperschaft und der Gebietskörperschaft	0,00	0,00	0,00
2237	Nicht finanzierungswirksamer Transferaufwand	0,00	0,00	0,00
<b>224</b>	<b>Finanzaufwand</b>	<b>0,00</b>	<b>0,00</b>	<b>59,17</b>
2241	Zinsen aus Finanzschulden, Finanzierungsleasing, Forderungskauf und derivativen Finanzinstrumenten mit Grundgeschäft	0,00	0,00	59,17
2242	Zinsen und sonstige Aufwendungen aus derivativen Finanzinstrumenten ohne Grundgeschäft	0,00	0,00	0,00
2243	Gewinnentnahmen von Unternehmungen und marktbestimmten Betrieben der Gebietskörperschaft (innerhalb der Gebietskörperschaft)	0,00	0,00	0,00
2244	Sonstiger Finanzaufwand	0,00	0,00	0,00
2245	Nicht finanzierungswirksamer Finanzaufwand	0,00	0,00	0,00
<b>22</b>	<b>Summe Aufwendungen</b>	<b>6.222.600,00</b>	<b>6.265.200,00</b>	<b>6.856.618,92</b>
<b>SA0</b>	<b>Saldo (0) Nettoergebnis (21 - 22)</b>	<b>-6.070.900,00</b>	<b>-6.149.700,00</b>	<b>-5.966.605,58</b>
<b>230</b>	<b>Entnahmen von Haushaltsrücklagen</b>	<b>0,00</b>	<b>0,00</b>	<b>0,00</b>
2301	Entnahmen von Haushaltsrücklagen	0,00	0,00	0,00
<b>240</b>	<b>Zuweisung an Haushaltsrücklagen</b>	<b>0,00</b>	<b>0,00</b>	<b>0,00</b>
2401	Zuweisung an Haushaltsrücklagen	0,00	0,00	0,00
<b>23</b>	<b>Summe Haushaltsrücklagen</b>	<b>0,00</b>	<b>0,00</b>	<b>0,00</b>
<b>SA00</b>	<b>Nettoergebnis nach Zuweisung und Entnahmen von Haushaltsrücklagen (Saldo 0 +/- SU23)</b>	<b>-6.070.900,00</b>	<b>-6.149.700,00</b>	<b>-5.966.605,58</b>

## Straßen- und Wasserbau, Verkehr (Gruppe 6)

MVAG	Mittelverwendungs- und -aufbringungsgruppen (1. und 2. Ebene)	VA 2023	VA 2022	RA 2021
<b>211</b>	<b>Erträge aus der operativen Verwaltungstätigkeit</b>	<b>1.299.700,00</b>	<b>1.330.800,00</b>	<b>581.639,07</b>
2111	Erträge aus eigenen Abgaben	0,00	0,00	0,00
2112	Erträge aus Ertragsanteilen	0,00	0,00	0,00
2113	Erträge aus Gebühren	127.500,00	137.500,00	119.170,28
2114	Erträge aus Leistungen	57.600,00	57.100,00	67.166,38
2115	Erträge aus Besitz und wirtschaftlicher Tätigkeit	1.800,00	1.000,00	950,00
2116	Erträge aus Veräußerung und sonstige Erträge	1.101.500,00	1.118.800,00	393.768,23
2117	Nicht finanzierungswirksame operative Erträge	11.300,00	16.400,00	584,18
<b>212</b>	<b>Erträge aus Transfers</b>	<b>1.203.300,00</b>	<b>1.218.400,00</b>	<b>1.603.552,28</b>
2121	Transferertrag von Trägern des öffentlichen Rechts	106.100,00	102.300,00	501.750,48
2122	Transferertrag von Beteiligungen	0,00	0,00	0,00
2123	Transferertrag von Unternehmen (mit Finanzunternehmen)	0,00	0,00	0,00
2124	Transferertrag von Haushalten und Organisationen ohne Erwerbscharakter	915.000,00	925.000,00	924.952,52
2125	Transferertrag vom Ausland	0,00	0,00	0,00
2126	Investitions- und Tilgungszuschüsse zwischen Unternehmungen und Betrieben der Gebietskörperschaft und der Gebietskörperschaft	0,00	0,00	0,00
2127	Nicht finanzierungswirksamer Transferertrag	182.200,00	191.100,00	176.849,28
<b>213</b>	<b>Finanzerträge</b>	<b>0,00</b>	<b>0,00</b>	<b>0,00</b>
2131	Erträge aus Zinsen	0,00	0,00	0,00
2132	Erträge aus Zinsen aus derivativen Finanzinstrumenten ohne Grundgeschäft	0,00	0,00	0,00
2133	Erträge aus Gewinnentnahmen von marktbestimmten Betrieben	0,00	0,00	0,00
2134	Sonstige Finanzerträge	0,00	0,00	0,00
2135	Erträge aus Dividenden/Gewinnausschüttungen	0,00	0,00	0,00
2136	Sonstige nicht finanzierungswirksame Finanzerträge	0,00	0,00	0,00
<b>21</b>	<b>Summe Erträge</b>	<b>2.503.000,00</b>	<b>2.549.200,00</b>	<b>2.185.191,35</b>
<b>221</b>	<b>Personalaufwand</b>	<b>223.500,00</b>	<b>283.900,00</b>	<b>276.986,19</b>
2211	Personalaufwand (Bezüge, Nebengeb., Mehrleistungen)	178.500,00	226.800,00	210.894,56
2212	Gesetzlicher und freiwilliger Sozialaufwand	41.600,00	52.200,00	49.649,91
2213	Sonstiger Personalaufwand	0,00	0,00	0,00
2214	Nicht finanzierungswirksamer Personalaufwand	3.400,00	4.900,00	16.441,72
<b>222</b>	<b>Sachaufwand (ohne Transferaufwand)</b>	<b>5.408.200,00</b>	<b>4.682.600,00</b>	<b>4.935.615,52</b>
2221	Gebrauchs- und Verbrauchsgüter, Handelswaren	1.400,00	1.800,00	338,25
2222	Verwaltungs- und Betriebsaufwand	52.300,00	27.900,00	24.216,22

**Straßen- und Wasserbau, Verkehr (Gruppe 6)**

MVAG	Mittelverwendungs- und -aufbringungsgruppen (1. und 2. Ebene)	VA 2023	VA 2022	RA 2021
2223	Leasing- und Mietaufwand	8.800,00	8.300,00	8.175,35
2224	Instandhaltung	795.300,00	752.400,00	869.139,08
2225	Sonstiger Sachaufwand	1.793.200,00	1.532.800,00	1.631.447,30
2226	Nicht finanzierungswirksamer Sachaufwand	2.757.200,00	2.359.400,00	2.402.299,32
<b>223</b>	<b>Transferaufwand (laufende Transfers und Kapitaltransfers)</b>	<b>207.000,00</b>	<b>222.500,00</b>	<b>157.612,33</b>
2231	Transferaufwand an Träger des öffentlichen Rechts	125.000,00	125.000,00	133.106,53
2232	Transferaufwand an Beteiligungen	0,00	0,00	0,00
2233	Transferaufwand an Unternehmen (mit Finanzunternehmen)	82.000,00	97.500,00	24.505,80
2234	Transferaufwand an Haushalte und Organisationen ohne Erwerbscharakter	0,00	0,00	0,00
2235	Transferaufwand an das Ausland	0,00	0,00	0,00
2236	Investitions- und Tilgungszuschüsse zwischen Unternehmungen und Betrieben der Gebietskörperschaft und der Gebietskörperschaft	0,00	0,00	0,00
2237	Nicht finanzierungswirksamer Transferaufwand	0,00	0,00	0,00
<b>224</b>	<b>Finanzaufwand</b>	<b>334.200,00</b>	<b>143.200,00</b>	<b>144.005,21</b>
2241	Zinsen aus Finanzschulden, Finanzierungsleasing, Forderungskauf und derivativen Finanzinstrumenten mit Grundgeschäft	334.200,00	143.200,00	144.005,21
2242	Zinsen und sonstige Aufwendungen aus derivativen Finanzinstrumenten ohne Grundgeschäft	0,00	0,00	0,00
2243	Gewinnentnahmen von Unternehmungen und marktbestimmten Betrieben der Gebietskörperschaft (innerhalb der Gebietskörperschaft)	0,00	0,00	0,00
2244	Sonstiger Finanzaufwand	0,00	0,00	0,00
2245	Nicht finanzierungswirksamer Finanzaufwand	0,00	0,00	0,00
<b>22</b>	<b>Summe Aufwendungen</b>	<b>6.172.900,00</b>	<b>5.332.200,00</b>	<b>5.514.219,25</b>
<b>SA0</b>	<b>Saldo (0) Nettoergebnis (21 - 22)</b>	<b>-3.669.900,00</b>	<b>-2.783.000,00</b>	<b>-3.329.027,90</b>
<b>230</b>	<b>Entnahmen von Haushaltsrücklagen</b>	<b>0,00</b>	<b>0,00</b>	<b>0,00</b>
2301	Entnahmen von Haushaltsrücklagen	0,00	0,00	0,00
<b>240</b>	<b>Zuweisung an Haushaltsrücklagen</b>	<b>0,00</b>	<b>0,00</b>	<b>0,00</b>
2401	Zuweisung an Haushaltsrücklagen	0,00	0,00	0,00
<b>23</b>	<b>Summe Haushaltsrücklagen</b>	<b>0,00</b>	<b>0,00</b>	<b>0,00</b>
<b>SA00</b>	<b>Nettoergebnis nach Zuweisung und Entnahmen von Haushaltsrücklagen (Saldo 0 +/- SU23)</b>	<b>-3.669.900,00</b>	<b>-2.783.000,00</b>	<b>-3.329.027,90</b>



**Wirtschaftsförderung (Gruppe 7)**

MVAG	Mittelverwendungs- und -aufbringungsgruppen (1. und 2. Ebene)	VA 2023	VA 2022	RA 2021
<b>211</b>	<b>Erträge aus der operativen Verwaltungstätigkeit</b>	<b>131.000,00</b>	<b>155.000,00</b>	<b>48.464,15</b>
2111	Erträge aus eigenen Abgaben	0,00	0,00	0,00
2112	Erträge aus Ertragsanteilen	0,00	0,00	0,00
2113	Erträge aus Gebühren	0,00	0,00	0,00
2114	Erträge aus Leistungen	37.000,00	34.200,00	10.757,46
2115	Erträge aus Besitz und wirtschaftlicher Tätigkeit	71.700,00	58.200,00	20.924,22
2116	Erträge aus Veräußerung und sonstige Erträge	21.600,00	53.800,00	10.442,89
2117	Nicht finanzierungswirksame operative Erträge	700,00	8.800,00	6.339,58
<b>212</b>	<b>Erträge aus Transfers</b>	<b>34.800,00</b>	<b>57.100,00</b>	<b>62.488,01</b>
2121	Transferertrag von Trägern des öffentlichen Rechts	12.500,00	35.000,00	37.500,00
2122	Transferertrag von Beteiligungen	0,00	0,00	0,00
2123	Transferertrag von Unternehmen (mit Finanzunternehmen)	0,00	0,00	0,00
2124	Transferertrag von Haushalten und Organisationen ohne Erwerbscharakter	100,00	100,00	0,00
2125	Transferertrag vom Ausland	0,00	0,00	0,00
2126	Investitions- und Tilgungszuschüsse zwischen Unternehmungen und Betrieben der Gebietskörperschaft und der Gebietskörperschaft	0,00	0,00	0,00
2127	Nicht finanzierungswirksamer Transferertrag	22.200,00	22.000,00	24.988,01
<b>213</b>	<b>Finanzerträge</b>	<b>0,00</b>	<b>0,00</b>	<b>0,00</b>
2131	Erträge aus Zinsen	0,00	0,00	0,00
2132	Erträge aus Zinsen aus derivativen Finanzinstrumenten ohne Grundgeschäft	0,00	0,00	0,00
2133	Erträge aus Gewinnentnahmen von marktbestimmten Betrieben	0,00	0,00	0,00
2134	Sonstige Finanzerträge	0,00	0,00	0,00
2135	Erträge aus Dividenden/Gewinnausschüttungen	0,00	0,00	0,00
2136	Sonstige nicht finanzierungswirksame Finanzerträge	0,00	0,00	0,00
<b>21</b>	<b>Summe Erträge</b>	<b>165.800,00</b>	<b>212.100,00</b>	<b>110.952,16</b>
<b>221</b>	<b>Personalaufwand</b>	<b>329.500,00</b>	<b>297.700,00</b>	<b>310.997,54</b>
2211	Personalaufwand (Bezüge, Nebengeb., Mehrleistungen)	259.200,00	231.800,00	242.740,23
2212	Gesetzlicher und freiwilliger Sozialaufwand	64.500,00	58.300,00	62.953,70
2213	Sonstiger Personalaufwand	0,00	0,00	0,00
2214	Nicht finanzierungswirksamer Personalaufwand	5.800,00	7.600,00	5.303,61
<b>222</b>	<b>Sachaufwand (ohne Transferaufwand)</b>	<b>624.800,00</b>	<b>785.700,00</b>	<b>584.447,09</b>
2221	Gebrauchs- und Verbrauchsgüter, Handelswaren	18.200,00	24.500,00	15.473,73
2222	Verwaltungs- und Betriebsaufwand	11.100,00	11.200,00	7.072,11

**Wirtschaftsförderung (Gruppe 7)**

MVAG	Mittelverwendungs- und -aufbringungsgruppen (1. und 2. Ebene)	VA 2023	VA 2022	RA 2021
2223	Leasing- und Mietaufwand	1.500,00	1.500,00	963,32
2224	Instandhaltung	19.300,00	15.700,00	7.720,51
2225	Sonstiger Sachaufwand	492.600,00	650.300,00	466.102,94
2226	Nicht finanzierungswirksamer Sachaufwand	82.100,00	82.500,00	87.114,48
<b>223</b>	<b>Transferaufwand (laufende Transfers und Kapitaltransfers)</b>	<b>20.100,00</b>	<b>30.100,00</b>	<b>18.372,47</b>
2231	Transferaufwand an Träger des öffentlichen Rechts	0,00	0,00	0,00
2232	Transferaufwand an Beteiligungen	0,00	0,00	0,00
2233	Transferaufwand an Unternehmen (mit Finanzunternehmen)	20.100,00	30.100,00	18.372,47
2234	Transferaufwand an Haushalte und Organisationen ohne Erwerbscharakter	0,00	0,00	0,00
2235	Transferaufwand an das Ausland	0,00	0,00	0,00
2236	Investitions- und Tilgungszuschüsse zwischen Unternehmungen und Betrieben der Gebietskörperschaft und der Gebietskörperschaft	0,00	0,00	0,00
2237	Nicht finanzierungswirksamer Transferaufwand	0,00	0,00	0,00
<b>224</b>	<b>Finanzaufwand</b>	<b>52.100,00</b>	<b>29.100,00</b>	<b>13.381,68</b>
2241	Zinsen aus Finanzschulden, Finanzierungsleasing, Forderungskauf und derivativen Finanzinstrumenten mit Grundgeschäft	52.100,00	29.100,00	13.381,68
2242	Zinsen und sonstige Aufwendungen aus derivativen Finanzinstrumenten ohne Grundgeschäft	0,00	0,00	0,00
2243	Gewinnentnahmen von Unternehmungen und marktbestimmten Betrieben der Gebietskörperschaft (innerhalb der Gebietskörperschaft)	0,00	0,00	0,00
2244	Sonstiger Finanzaufwand	0,00	0,00	0,00
2245	Nicht finanzierungswirksamer Finanzaufwand	0,00	0,00	0,00
<b>22</b>	<b>Summe Aufwendungen</b>	<b>1.026.500,00</b>	<b>1.142.600,00</b>	<b>927.198,78</b>
<b>SA0</b>	<b>Saldo (0) Nettoergebnis (21 - 22)</b>	<b>-860.700,00</b>	<b>-930.500,00</b>	<b>-816.246,62</b>
<b>230</b>	<b>Entnahmen von Haushaltsrücklagen</b>	<b>0,00</b>	<b>0,00</b>	<b>0,00</b>
2301	Entnahmen von Haushaltsrücklagen	0,00	0,00	0,00
<b>240</b>	<b>Zuweisung an Haushaltsrücklagen</b>	<b>0,00</b>	<b>0,00</b>	<b>0,00</b>
2401	Zuweisung an Haushaltsrücklagen	0,00	0,00	0,00
<b>23</b>	<b>Summe Haushaltsrücklagen</b>	<b>0,00</b>	<b>0,00</b>	<b>0,00</b>
<b>SA00</b>	<b>Nettoergebnis nach Zuweisung und Entnahmen von Haushaltsrücklagen (Saldo 0 +/- SU23)</b>	<b>-860.700,00</b>	<b>-930.500,00</b>	<b>-816.246,62</b>

## Dienstleistungen (Gruppe 8)

MVAG	Mittelverwendungs- und -aufbringungsgruppen (1. und 2. Ebene)	VA 2023	VA 2022	RA 2021
<b>211</b>	<b>Erträge aus der operativen Verwaltungstätigkeit</b>	<b>21.833.100,00</b>	<b>24.273.100,00</b>	<b>27.881.335,52</b>
2111	Erträge aus eigenen Abgaben	0,00	0,00	0,00
2112	Erträge aus Ertragsanteilen	0,00	0,00	0,00
2113	Erträge aus Gebühren	7.269.900,00	7.458.400,00	6.869.741,20
2114	Erträge aus Leistungen	6.256.900,00	10.096.100,00	10.494.145,74
2115	Erträge aus Besitz und wirtschaftlicher Tätigkeit	2.444.000,00	2.445.000,00	2.350.266,87
2116	Erträge aus Veräußerung und sonstige Erträge	5.834.400,00	4.162.800,00	6.959.278,07
2117	Nicht finanzierungswirksame operative Erträge	27.900,00	110.800,00	1.207.903,64
<b>212</b>	<b>Erträge aus Transfers</b>	<b>1.008.900,00</b>	<b>1.048.300,00</b>	<b>1.474.788,04</b>
2121	Transferertrag von Trägern des öffentlichen Rechts	164.000,00	199.700,00	196.188,72
2122	Transferertrag von Beteiligungen	0,00	0,00	0,00
2123	Transferertrag von Unternehmen (mit Finanzunternehmen)	30.000,00	30.000,00	37.900,00
2124	Transferertrag von Haushalten und Organisationen ohne Erwerbscharakter	200,00	200,00	0,00
2125	Transferertrag vom Ausland	0,00	0,00	0,00
2126	Investitions- und Tilgungszuschüsse zwischen Unternehmungen und Betrieben der Gebietskörperschaft und der Gebietskörperschaft	0,00	0,00	0,00
2127	Nicht finanzierungswirksamer Transferertrag	814.700,00	818.400,00	1.240.699,32
<b>213</b>	<b>Finanzerträge</b>	<b>0,00</b>	<b>0,00</b>	<b>0,00</b>
2131	Erträge aus Zinsen	0,00	0,00	0,00
2132	Erträge aus Zinsen aus derivativen Finanzinstrumenten ohne Grundgeschäft	0,00	0,00	0,00
2133	Erträge aus Gewinnentnahmen von marktbestimmten Betrieben	0,00	0,00	0,00
2134	Sonstige Finanzerträge	0,00	0,00	0,00
2135	Erträge aus Dividenden/Gewinnausschüttungen	0,00	0,00	0,00
2136	Sonstige nicht finanzierungswirksame Finanzerträge	0,00	0,00	0,00
<b>21</b>	<b>Summe Erträge</b>	<b>22.842.000,00</b>	<b>25.321.400,00</b>	<b>29.356.123,56</b>
<b>221</b>	<b>Personalaufwand</b>	<b>6.695.000,00</b>	<b>5.988.800,00</b>	<b>5.821.314,93</b>
2211	Personalaufwand (Bezüge, Nebengeb., Mehrleistungen)	5.327.800,00	4.725.900,00	4.600.153,91
2212	Gesetzlicher und freiwilliger Sozialaufwand	1.278.300,00	1.160.300,00	1.110.935,13
2213	Sonstiger Personalaufwand	0,00	0,00	0,00
2214	Nicht finanzierungswirksamer Personalaufwand	88.900,00	102.600,00	110.225,89
<b>222</b>	<b>Sachaufwand (ohne Transferaufwand)</b>	<b>17.017.900,00</b>	<b>18.435.200,00</b>	<b>20.195.222,55</b>
2221	Gebrauchs- und Verbrauchsgüter, Handelswaren	654.100,00	555.300,00	565.344,24
2222	Verwaltungs- und Betriebsaufwand	1.848.100,00	1.439.800,00	1.219.108,99

**Dienstleistungen (Gruppe 8)**

MVAG	Mittelverwendungs- und -aufbringungsgruppen (1. und 2. Ebene)	VA 2023	VA 2022	RA 2021
2223	Leasing- und Mietaufwand	1.226.300,00	947.900,00	1.060.347,84
2224	Instandhaltung	2.568.300,00	2.402.500,00	2.259.083,52
2225	Sonstiger Sachaufwand	6.718.300,00	8.833.600,00	8.252.538,80
2226	Nicht finanzierungswirksamer Sachaufwand	4.002.800,00	4.256.100,00	6.838.799,16
<b>223</b>	<b>Transferaufwand (laufende Transfers und Kapitaltransfers)</b>	<b>15.000,00</b>	<b>5.000,00</b>	<b>2.050,00</b>
2231	Transferaufwand an Träger des öffentlichen Rechts	0,00	0,00	0,00
2232	Transferaufwand an Beteiligungen	0,00	0,00	0,00
2233	Transferaufwand an Unternehmen (mit Finanzunternehmen)	10.000,00	0,00	0,00
2234	Transferaufwand an Haushalte und Organisationen ohne Erwerbscharakter	5.000,00	5.000,00	2.050,00
2235	Transferaufwand an das Ausland	0,00	0,00	0,00
2236	Investitions- und Tilgungszuschüsse zwischen Unternehmungen und Betrieben der Gebietskörperschaft und der Gebietskörperschaft	0,00	0,00	0,00
2237	Nicht finanzierungswirksamer Transferaufwand	0,00	0,00	0,00
<b>224</b>	<b>Finanzaufwand</b>	<b>634.700,00</b>	<b>272.800,00</b>	<b>238.196,20</b>
2241	Zinsen aus Finanzschulden, Finanzierungsleasing, Forderungskauf und derivativen Finanzinstrumenten mit Grundgeschäft	632.300,00	270.400,00	236.512,94
2242	Zinsen und sonstige Aufwendungen aus derivativen Finanzinstrumenten ohne Grundgeschäft	0,00	0,00	0,00
2243	Gewinnentnahmen von Unternehmungen und marktbestimmten Betrieben der Gebietskörperschaft (innerhalb der Gebietskörperschaft)	0,00	0,00	0,00
2244	Sonstiger Finanzaufwand	2.400,00	2.400,00	1.683,26
2245	Nicht finanzierungswirksamer Finanzaufwand	0,00	0,00	0,00
<b>22</b>	<b>Summe Aufwendungen</b>	<b>24.362.600,00</b>	<b>24.701.800,00</b>	<b>26.256.783,68</b>
<b>SA0</b>	<b>Saldo (0) Nettoergebnis (21 - 22)</b>	<b>-1.520.600,00</b>	<b>619.600,00</b>	<b>3.099.339,88</b>
<b>230</b>	<b>Entnahmen von Haushaltsrücklagen</b>	<b>0,00</b>	<b>0,00</b>	<b>0,00</b>
2301	Entnahmen von Haushaltsrücklagen	0,00	0,00	0,00
<b>240</b>	<b>Zuweisung an Haushaltsrücklagen</b>	<b>0,00</b>	<b>0,00</b>	<b>0,00</b>
2401	Zuweisung an Haushaltsrücklagen	0,00	0,00	0,00
<b>23</b>	<b>Summe Haushaltsrücklagen</b>	<b>0,00</b>	<b>0,00</b>	<b>0,00</b>
<b>SA00</b>	<b>Nettoergebnis nach Zuweisung und Entnahmen von Haushaltsrücklagen (Saldo 0 +/- SU23)</b>	<b>-1.520.600,00</b>	<b>619.600,00</b>	<b>3.099.339,88</b>

## Finanzwirtschaft (Gruppe 9)

MVAG	Mittelverwendungs- und -aufbringungsgruppen (1. und 2. Ebene)	VA 2023	VA 2022	RA 2021
<b>211</b>	<b>Erträge aus der operativen Verwaltungstätigkeit</b>	<b>33.154.600,00</b>	<b>29.825.800,00</b>	<b>28.700.758,22</b>
2111	Erträge aus eigenen Abgaben	10.980.500,00	10.164.500,00	10.089.846,24
2112	Erträge aus Ertragsanteilen	19.947.000,00	18.121.000,00	18.519.083,87
2113	Erträge aus Gebühren	0,00	0,00	0,00
2114	Erträge aus Leistungen	13.100,00	11.800,00	9.914,89
2115	Erträge aus Besitz und wirtschaftlicher Tätigkeit	0,00	0,00	0,00
2116	Erträge aus Veräußerung und sonstige Erträge	2.211.500,00	1.501.500,00	76.646,10
2117	Nicht finanzierungswirksame operative Erträge	2.500,00	27.000,00	5.267,12
<b>212</b>	<b>Erträge aus Transfers</b>	<b>90.000,00</b>	<b>90.000,00</b>	<b>641.163,07</b>
2121	Transferertrag von Trägern des öffentlichen Rechts	90.000,00	90.000,00	641.163,07
2122	Transferertrag von Beteiligungen	0,00	0,00	0,00
2123	Transferertrag von Unternehmen (mit Finanzunternehmen)	0,00	0,00	0,00
2124	Transferertrag von Haushalten und Organisationen ohne Erwerbscharakter	0,00	0,00	0,00
2125	Transferertrag vom Ausland	0,00	0,00	0,00
2126	Investitions- und Tilgungszuschüsse zwischen Unternehmungen und Betrieben der Gebietskörperschaft und der Gebietskörperschaft	0,00	0,00	0,00
2127	Nicht finanzierungswirksamer Transferertrag	0,00	0,00	0,00
<b>213</b>	<b>Finanzerträge</b>	<b>50.000,00</b>	<b>2.000,00</b>	<b>520,54</b>
2131	Erträge aus Zinsen	50.000,00	2.000,00	520,54
2132	Erträge aus Zinsen aus derivativen Finanzinstrumenten ohne Grundgeschäft	0,00	0,00	0,00
2133	Erträge aus Gewinnentnahmen von marktbestimmten Betrieben	0,00	0,00	0,00
2134	Sonstige Finanzerträge	0,00	0,00	0,00
2135	Erträge aus Dividenden/Gewinnausschüttungen	0,00	0,00	0,00
2136	Sonstige nicht finanzierungswirksame Finanzerträge	0,00	0,00	0,00
<b>21</b>	<b>Summe Erträge</b>	<b>33.294.600,00</b>	<b>29.917.800,00</b>	<b>29.342.441,83</b>
<b>221</b>	<b>Personalaufwand</b>	<b>420.600,00</b>	<b>411.900,00</b>	<b>374.281,31</b>
2211	Personalaufwand (Bezüge, Nebengeb., Mehrleistungen)	336.900,00	309.400,00	295.836,30
2212	Gesetzlicher und freiwilliger Sozialaufwand	78.600,00	97.700,00	68.883,06
2213	Sonstiger Personalaufwand	0,00	0,00	0,00
2214	Nicht finanzierungswirksamer Personalaufwand	5.100,00	4.800,00	9.561,95
<b>222</b>	<b>Sachaufwand (ohne Transferaufwand)</b>	<b>53.700,00</b>	<b>41.300,00</b>	<b>5.622.050,37</b>
2221	Gebrauchs- und Verbrauchsgüter, Handelswaren	1.100,00	1.100,00	548,36
2222	Verwaltungs- und Betriebsaufwand	20.400,00	20.400,00	32.228,94

**Finanzwirtschaft (Gruppe 9)**

MVAG	Mittelverwendungs- und -aufbringungsgruppen (1. und 2. Ebene)	VA 2023	VA 2022	RA 2021
2223	Leasing- und Mietaufwand	0,00	0,00	0,00
2224	Instandhaltung	600,00	600,00	1.284,91
2225	Sonstiger Sachaufwand	31.200,00	18.800,00	5.587.554,53
2226	Nicht finanzierungswirksamer Sachaufwand	400,00	400,00	433,63
<b>223</b>	<b>Transferaufwand (laufende Transfers und Kapitaltransfers)</b>	<b>0,00</b>	<b>300.000,00</b>	<b>0,00</b>
2231	Transferaufwand an Träger des öffentlichen Rechts	0,00	0,00	0,00
2232	Transferaufwand an Beteiligungen	0,00	300.000,00	0,00
2233	Transferaufwand an Unternehmen (mit Finanzunternehmen)	0,00	0,00	0,00
2234	Transferaufwand an Haushalte und Organisationen ohne Erwerbscharakter	0,00	0,00	0,00
2235	Transferaufwand an das Ausland	0,00	0,00	0,00
2236	Investitions- und Tilgungszuschüsse zwischen Unternehmungen und Betrieben der Gebietskörperschaft und der Gebietskörperschaft	0,00	0,00	0,00
2237	Nicht finanzierungswirksamer Transferaufwand	0,00	0,00	0,00
<b>224</b>	<b>Finanzaufwand</b>	<b>23.600,00</b>	<b>33.600,00</b>	<b>31.381,31</b>
2241	Zinsen aus Finanzschulden, Finanzierungsleasing, Forderungskauf und derivativen Finanzinstrumenten mit Grundgeschäft	100,00	100,00	0,00
2242	Zinsen und sonstige Aufwendungen aus derivativen Finanzinstrumenten ohne Grundgeschäft	0,00	0,00	0,00
2243	Gewinnentnahmen von Unternehmungen und marktbestimmten Betrieben der Gebietskörperschaft (innerhalb der Gebietskörperschaft)	0,00	0,00	0,00
2244	Sonstiger Finanzaufwand	23.500,00	33.500,00	31.381,31
2245	Nicht finanzierungswirksamer Finanzaufwand	0,00	0,00	0,00
<b>22</b>	<b>Summe Aufwendungen</b>	<b>497.900,00</b>	<b>786.800,00</b>	<b>6.027.712,99</b>
<b>SA0</b>	<b>Saldo (0) Nettoergebnis (21 - 22)</b>	<b>32.796.700,00</b>	<b>29.131.000,00</b>	<b>23.314.728,84</b>
<b>230</b>	<b>Entnahmen von Haushaltsrücklagen</b>	<b>0,00</b>	<b>0,00</b>	<b>0,00</b>
2301	Entnahmen von Haushaltsrücklagen	0,00	0,00	0,00
<b>240</b>	<b>Zuweisung an Haushaltsrücklagen</b>	<b>0,00</b>	<b>0,00</b>	<b>0,00</b>
2401	Zuweisung an Haushaltsrücklagen	0,00	0,00	0,00
<b>23</b>	<b>Summe Haushaltsrücklagen</b>	<b>0,00</b>	<b>0,00</b>	<b>0,00</b>
<b>SA00</b>	<b>Nettoergebnis nach Zuweisung und Entnahmen von Haushaltsrücklagen (Saldo 0 +/- SU23)</b>	<b>32.796.700,00</b>	<b>29.131.000,00</b>	<b>23.314.728,84</b>

Finanzierungshaushalt Gesamt 1. Ebene (Anlage 1b)  
- interne Vergütungen enthalten





MVAG	Mittelverwendungs- und -aufbringungsgruppen (1. Ebene)	VA 2023	VA 2022	RA 2021
<b>OPERATIVE GEBARUNG</b>				
311	Einzahlungen aus der operativen Verwaltungstätigkeit	59.875.400,00	57.736.900,00	58.643.886,65
312	Einzahlungen aus Transfers (ohne Kapitaltransfers)	2.857.600,00	2.733.300,00	3.541.734,70
313	Einzahlungen aus Finanzerträgen	50.000,00	2.000,00	520,54
<b>31</b>	<b>Summe Einzahlungen operative Gebarung</b>	<b>62.783.000,00</b>	<b>60.472.200,00</b>	<b>62.186.141,89</b>
321	Auszahlungen aus Personalaufwand	15.110.100,00	13.592.500,00	13.025.888,58
322	Auszahlungen aus Sachaufwand (ohne Transferaufwand)	24.325.100,00	24.334.100,00	29.279.083,45
323	Auszahlungen aus Transfers (ohne Kapitaltransfers)	12.751.500,00	12.274.000,00	11.863.400,54
324	Auszahlungen aus Finanzaufwand	1.215.100,00	591.700,00	518.913,44
<b>32</b>	<b>Summe Auszahlungen operative Gebarung</b>	<b>53.401.800,00</b>	<b>50.792.300,00</b>	<b>54.687.286,01</b>
<b>SA1</b>	<b>Saldo (1) Geldfluss aus der Operativen Gebarung (31 – 32)</b>	<b>9.381.200,00</b>	<b>9.679.900,00</b>	<b>7.498.855,88</b>
<b>INVESTIVE GEBARUNG</b>				
331	Einzahlungen aus der Investitionstätigkeit	387.000,00	1.371.000,00	1.596.661,27
332	Einzahlungen aus der Rückzahlung von Darlehen sowie gewährten Vorschüssen	6.600,00	6.200,00	8.031,00
333	Einzahlungen aus Kapitaltransfers	2.521.000,00	629.600,00	3.220.082,96
<b>33</b>	<b>Summe Einzahlungen investive Gebarung</b>	<b>2.914.600,00</b>	<b>2.006.800,00</b>	<b>4.824.775,23</b>
341	Auszahlungen aus der Investitionstätigkeit	13.733.800,00	11.592.800,00	11.064.354,67
342	Auszahlungen von gewährten Darlehen sowie gewährten Vorschüssen	7.000,00	7.000,00	6.312,50
343	Auszahlungen aus Kapitaltransfers	57.600,00	354.600,00	57.674,15
<b>34</b>	<b>Summe Auszahlungen investive Gebarung</b>	<b>13.798.400,00</b>	<b>11.954.400,00</b>	<b>11.128.341,32</b>
<b>SA2</b>	<b>Saldo (2) Geldfluss aus der Investiven Gebarung (33 – 34)</b>	<b>-10.883.800,00</b>	<b>-9.947.600,00</b>	<b>-6.303.566,09</b>
<b>SA3</b>	<b>Saldo (3) Nettofinanzierungssaldo (Saldo 1 + Saldo 2)</b>	<b>-1.502.600,00</b>	<b>-267.700,00</b>	<b>1.195.289,79</b>

MVAG	Mittelverwendungs- und -aufbringungsgruppen (1. Ebene)	VA 2023	VA 2022	RA 2021
<b>FINANZIERUNGSTÄTIGKEIT</b>				
351	Einzahlungen aus der Aufnahme von Finanzschulden	5.619.000,00	4.973.700,00	5.940.000,00
353	Einzahlungen infolge eines Kapitaltausch bei derivativen Finanzinstrumenten mit Grundgeschäft	0,00	0,00	0,00
355	Einzahlungen aus dem Abgang von Finanzinstrumenten	0,00	0,00	0,00
<b>35</b>	<b>Summe Einzahlungen aus der Finanzierungstätigkeit</b>	<b>5.619.000,00</b>	<b>4.973.700,00</b>	<b>5.940.000,00</b>
361	Auszahlungen aus der Tilgung von Finanzschulden	4.114.500,00	4.442.900,00	5.096.759,50
363	Auszahlungen infolge eines Kapitaltausch bei derivativen Finanzinstrumenten mit Grundgeschäft	0,00	0,00	0,00
365	Auszahlungen für den Erwerb von Finanzinstrumenten	0,00	0,00	0,00
<b>36</b>	<b>Summe Auszahlungen aus der Finanzierungstätigkeit</b>	<b>4.114.500,00</b>	<b>4.442.900,00</b>	<b>5.096.759,50</b>
<b>SA4</b>	<b>Saldo (4) Geldfluss aus der Finanzierungstätigkeit (35 – 36)</b>	<b>1.504.500,00</b>	<b>530.800,00</b>	<b>843.240,50</b>
<b>SA5</b>	<b>Saldo (5) Geldfluss aus der voranschlagswirksamen Gebarung (Saldo 3 + Saldo 4)</b>	<b>1.900,00</b>	<b>263.100,00</b>	<b>2.038.530,29</b>

Finanzierungshaushalt Gesamt 1. und 2. Ebene (Anlage 1b)  
- interne Vergütungen enthalten



MVAG	Mittelverwendungs- und aufbringungsgruppen (1. und 2. Ebene)	VA 2023	VA 2022	RA 2021
<b>311</b>	<b>Einzahlungen aus der operativen Verwaltungstätigkeit</b>	<b>59.875.400,00</b>	<b>57.736.900,00</b>	<b>58.643.886,65</b>
3111	Einzahlungen aus eigenen Abgaben	10.980.500,00	10.164.500,00	10.236.347,17
3112	Einzahlungen aus Ertragsanteilen	19.947.000,00	18.121.000,00	18.519.083,87
3113	Einzahlungen aus Gebühren	7.397.400,00	7.595.900,00	7.013.246,96
3114	Einzahlungen aus Leistungen	8.496.100,00	12.137.000,00	12.956.001,27
3115	Einzahlungen aus Besitz und wirtschaftlicher Tätigkeit	2.875.800,00	2.831.000,00	2.640.427,41
3116	Einzahlungen aus Veräußerung von geringwertigen Wirtschaftsgütern (GWG) und sonstige Einzahlungen	10.178.600,00	6.887.500,00	7.278.779,97
<b>312</b>	<b>Einzahlungen aus Transfers (ohne Kapitaltransfers)</b>	<b>2.857.600,00</b>	<b>2.733.300,00</b>	<b>3.541.734,70</b>
3121	Transferzahlungen von Trägern des öffentlichen Rechts	1.779.000,00	1.778.000,00	2.578.882,18
3122	Transferzahlungen von Beteiligungen	0,00	0,00	0,00
3123	Transferzahlungen von Unternehmen (inkl. Finanzunternehmen)	30.000,00	30.000,00	37.900,00
3124	Transferzahlungen von Haushalte und Organisationen ohne Erwerbscharakter	915.300,00	925.300,00	924.952,52
3125	Transferzahlungen vom Ausland	133.300,00	0,00	0,00
3126	Investitions- und Tilgungszuschüsse zwischen Unternehmungen und Betrieben der Gebietskörperschaft und der Gebietskörperschaft	0,00	0,00	0,00
<b>313</b>	<b>Einzahlungen aus Finanzerträgen</b>	<b>50.000,00</b>	<b>2.000,00</b>	<b>520,54</b>
3131	Einzahlungen aus Zinserträgen	50.000,00	2.000,00	520,54
3133	Einzahlungen aus Gewinnentnahmen von marktbestimmten Betrieben	0,00	0,00	0,00
3134	Sonstige Einzahlungen aus Finanzerträgen	0,00	0,00	0,00
3135	Einzahlungen aus Dividenden/Gewinnausschüttungen	0,00	0,00	0,00
<b>31</b>	<b>Summe Einzahlungen operative Gebarung</b>	<b>62.783.000,00</b>	<b>60.472.200,00</b>	<b>62.186.141,89</b>
<b>321</b>	<b>Auszahlungen aus Personalaufwand</b>	<b>15.110.100,00</b>	<b>13.592.500,00</b>	<b>13.025.888,58</b>
3211	Auszahlungen für Personalaufwand Bezüge, Nebengebühren, und Mehrleistungsvergütungen)	12.211.700,00	10.941.900,00	10.465.007,67
3212	Auszahlungen für gesetzliche und freiwillige Sozialaufwendungen	2.898.400,00	2.650.600,00	2.560.880,91
3213	Auszahlungen aus sonstigem Personalaufwand	0,00	0,00	0,00
<b>322</b>	<b>Auszahlungen aus Sachaufwand (ohne Transferaufwand)</b>	<b>24.325.100,00</b>	<b>24.334.100,00</b>	<b>29.279.083,45</b>
3221	Auszahlungen für Gebrauchs- und Verbrauchsgüter, Handelswaren	1.425.100,00	1.262.000,00	1.125.635,59
3222	Auszahlungen für Verwaltungs- und Betriebsaufwand	3.111.500,00	2.218.900,00	1.834.953,36
3223	Auszahlungen für Leasing- und Mietaufwand	1.820.300,00	1.688.500,00	1.878.113,66
3224	Auszahlungen für Instandhaltung	4.164.800,00	3.649.800,00	3.599.389,41
3225	Sonstige Auszahlungen aus Sachaufwand	13.803.400,00	15.514.900,00	20.840.991,43
<b>323</b>	<b>Auszahlungen aus Transfers (ohne Kapitaltransfers)</b>	<b>12.751.500,00</b>	<b>12.274.000,00</b>	<b>11.863.400,54</b>
3231	Transferzahlungen an Träger des öffentlichen Rechts	11.336.100,00	10.872.000,00	10.846.317,06
3232	Transferzahlungen an Beteiligungen	0,00	0,00	0,00
3233	Transferzahlungen an Unternehmen (inkl. Finanzunternehmen)	475.200,00	450.500,00	109.070,77
3234	Transferzahlungen an Haushalte und Organisationen ohne Erwerbscharakter	940.200,00	951.500,00	908.012,71

MVAG	Mittelverwendungs- und aufbringungsgruppen (1. und 2. Ebene)	VA 2023	VA 2022	RA 2021
3235	Transferzahlungen an das Ausland	0,00	0,00	0,00
3236	Investitions- und Tilgungszuschüsse zwischen Unternehmungen und Betrieben der Gebietskörperschaft und der Gebietskörperschaft	0,00	0,00	0,00
<b>324</b>	<b>Auszahlungen aus Finanzaufwand</b>	<b>1.215.100,00</b>	<b>591.700,00</b>	<b>518.913,44</b>
3241	Auszahlungen für Zinsaufwand, für Finanzierungsleasing, für Forderungskauf, für Finanzschulden und derivative Finanzinstrumente m	1.189.200,00	555.800,00	483.499,65
3242	Auszahlungen für Zinsen aus derivativen Finanzinstrumenten ohne Grundgeschäft	0,00	0,00	0,00
3243	Auszahlung aus Gewinnentnahmen von marktbestimmten Betrieben	0,00	0,00	0,00
3244	Sonstige Auszahlungen aus Finanzaufwendungen	25.900,00	35.900,00	35.413,79
<b>32</b>	<b>Summe Auszahlungen operative Gebarung</b>	<b>53.401.800,00</b>	<b>50.792.300,00</b>	<b>54.687.286,01</b>
<b>SA1</b>	<b>Saldo (1) Geldfluss aus der Operativen Gebarung (31 – 32)</b>	<b>9.381.200,00</b>	<b>9.679.900,00</b>	<b>7.498.855,88</b>
<b>331</b>	<b>Einzahlungen aus der Investitionstätigkeit</b>	<b>387.000,00</b>	<b>1.371.000,00</b>	<b>1.596.661,27</b>
3311	Einzahlungen aus der Veräußerung von immateriellem Vermögen	0,00	0,00	0,00
3312	Einzahlungen aus der Veräußerung von Grundstücken und Grundstückeinrichtungen	300.000,00	360.000,00	129.750,00
3313	Einzahlungen aus der Veräußerung von Gebäuden und Bauten	6.000,00	991.000,00	5.500,00
3314	Einzahlungen aus der Veräußerung von technischen Anlagen, Fahrzeuge und Maschinen	81.000,00	20.000,00	1.461.411,27
3315	Einzahlungen aus der Veräußerung von Amts-, Betriebs- und Geschäftsausstattung	0,00	0,00	0,00
3316	Einzahlungen aus der Veräußerung von Kulturgütern	0,00	0,00	0,00
3317	Einzahlungen aus der Veräußerung von Beteiligungen	0,00	0,00	0,00
<b>332</b>	<b>Einzahlungen aus der Rückzahlung von Darlehen sowie gewährten Vorschüssen</b>	<b>6.600,00</b>	<b>6.200,00</b>	<b>8.031,00</b>
3321	Einzahlungen aus Darlehen an Träger des öffentlichen Rechts	0,00	0,00	0,00
3322	Einzahlungen aus Darlehen an Beteiligungen	0,00	0,00	0,00
3323	Einzahlungen aus Darlehen an Unternehmen und Haushalte	0,00	0,00	0,00
3325	Einzahlungen aus Vorschüssen und Anzahlungen	6.600,00	6.200,00	8.031,00
<b>333</b>	<b>Einzahlungen aus Kapitaltransfers</b>	<b>2.521.000,00</b>	<b>629.600,00</b>	<b>3.220.082,96</b>
3331	Kapitaltransferzahlungen von Trägern des öffentlichen Rechts	2.223.400,00	410.000,00	2.385.892,86
3332	Kapitaltransferzahlungen von Beteiligungen	0,00	0,00	0,00
3333	Kapitaltransferzahlungen von Unternehmen	0,00	0,00	0,00
3334	Kapitaltransferzahlungen von Haushalten und Organisationen ohne Erwerbscharakter	297.600,00	219.600,00	834.190,10
3335	Kapitaltransferzahlungen vom Ausland	0,00	0,00	0,00
<b>33</b>	<b>Summe Einzahlungen investive Gebarung</b>	<b>2.914.600,00</b>	<b>2.006.800,00</b>	<b>4.824.775,23</b>
<b>341</b>	<b>Auszahlungen aus der Investitionstätigkeit</b>	<b>13.733.800,00</b>	<b>11.592.800,00</b>	<b>11.064.354,67</b>
3411	Auszahlungen für den Erwerb von immateriellem Vermögen	0,00	388.000,00	109.833,14
3412	Auszahlungen für den Erwerb von Grundstücken und Grundstückseinrichtungen	8.376.900,00	8.156.500,00	8.190.210,07
3413	Auszahlungen für den Erwerb von Gebäuden und Bauten	821.000,00	924.700,00	1.047.902,33
3414	Auszahlungen für den Erwerb von technischen Anlagen, Fahrzeuge und Maschinen	1.608.800,00	522.800,00	151.297,11

MVAG	Mittelverwendungs- und aufbringungsgruppen (1. und 2. Ebene)	VA 2023	VA 2022	RA 2021
3415	Auszahlungen für den Erwerb von Amts-, Betriebs- und Geschäftsausstattung	556.000,00	239.700,00	765.112,02
3416	Auszahlungen für den Erwerb von Kulturgütern	121.100,00	1.100,00	0,00
3417	Auszahlungen für den Erwerb von Beteiligungen	2.250.000,00	1.360.000,00	800.000,00
<b>342</b>	<b>Auszahlungen von gewährten Darlehen sowie gewährten Vorschüssen</b>	<b>7.000,00</b>	<b>7.000,00</b>	<b>6.312,50</b>
3421	Auszahlung von Darlehen an Träger des öffentlichen Rechts	0,00	0,00	0,00
3422	Auszahlung von Darlehen an Beteiligungen	0,00	0,00	0,00
3423	Auszahlung von Darlehen an Unternehmen und Haushalte	0,00	0,00	0,00
3425	Auszahlungen von Vorschüssen und Anzahlungen	7.000,00	7.000,00	6.312,50
<b>343</b>	<b>Auszahlungen aus Kapitaltransfers</b>	<b>57.600,00</b>	<b>354.600,00</b>	<b>57.674,15</b>
3431	Kapitaltransferzahlungen an Träger des öffentlichen Rechts	19.000,00	19.000,00	21.939,00
3432	Kapitaltransferzahlungen an Beteiligungen	0,00	300.000,00	0,00
3433	Kapitaltransferzahlungen an Unternehmen (Finanzunternehmen)	20.100,00	20.100,00	14.685,15
3434	Kapitaltransferzahlungen an Haushalte und Organisationen ohne Erwerbscharakter	18.500,00	15.500,00	21.050,00
3435	Kapitaltransferzahlungen an das Ausland	0,00	0,00	0,00
<b>34</b>	<b>Summe Auszahlungen investive Gebarung</b>	<b>13.798.400,00</b>	<b>11.954.400,00</b>	<b>11.128.341,32</b>
<b>SA2</b>	<b>Saldo (2) Geldfluss aus der Investiven Gebarung (33 – 34)</b>	<b>-10.883.800,00</b>	<b>-9.947.600,00</b>	<b>-6.303.566,09</b>
<b>SA3</b>	<b>Saldo (3) Nettofinanzierungssaldo (Saldo 1 + Saldo 2)</b>	<b>-1.502.600,00</b>	<b>-267.700,00</b>	<b>1.195.289,79</b>
<b>351</b>	<b>Einzahlungen aus der Aufnahme von Finanzschulden</b>	<b>5.619.000,00</b>	<b>4.973.700,00</b>	<b>5.940.000,00</b>
3511	Einzahlungen aus empfangenen Darlehen von öffentlichen Körperschaften und Rechtsträgern	0,00	0,00	0,00
3512	Einzahlungen aus empfangenen Darlehen von Beteiligungen	0,00	0,00	0,00
3513	Einzahlungen aus empfangenen Darlehen von Unternehmen und privaten Haushalten	0,00	0,00	0,00
3514	Einzahlungen aus Finanzschulden (Finanzunternehmen)	5.619.000,00	4.973.700,00	5.940.000,00
<b>353</b>	<b>Einzahlungen infolge eines Kapitaltausch bei derivativen Finanzinstrumenten mit Grundgeschäft</b>	<b>0,00</b>	<b>0,00</b>	<b>0,00</b>
3530	Einzahlungen infolge eines Kapitaltausch bei derivativen Finanzinstrumenten mit Grundgeschäft	0,00	0,00	0,00
<b>355</b>	<b>Einzahlungen aus dem Abgang von Finanzinstrumenten</b>	<b>0,00</b>	<b>0,00</b>	<b>0,00</b>
3550	Einzahlungen aus dem Abgang von Finanzinstrumenten	0,00	0,00	0,00
<b>35</b>	<b>Summe Einzahlungen aus der Finanzierungstätigkeit</b>	<b>5.619.000,00</b>	<b>4.973.700,00</b>	<b>5.940.000,00</b>
<b>361</b>	<b>Auszahlungen aus der Tilgung von Finanzschulden</b>	<b>4.114.500,00</b>	<b>4.442.900,00</b>	<b>5.096.759,50</b>
3611	Auszahlungen aus empfangenen Darlehen von öffentlichen Körperschaften und Rechtsträgern	19.700,00	102.500,00	228.722,12
3612	Auszahlungen aus empfangenen Darlehen von Beteiligungen	0,00	0,00	0,00
3613	Auszahlungen aus empfangenen Darlehen von Unternehmen und privaten Haushalten	0,00	0,00	0,00
3614	Auszahlungen aus Finanzschulden	4.094.800,00	4.340.400,00	4.868.037,38

MVAG	Mittelverwendungs- und aufbringungsgruppen (1. und 2. Ebene)	VA 2023	VA 2022	RA 2021
3615	Auszahlung aus der Rückzahlung von Leasingverbindlichkeiten	0,00	0,00	0,00
<b>363</b>	<b>Auszahlungen infolge eines Kapitaltausch bei derivativen Finanzinstrumenten mit Grundgeschäft</b>	<b>0,00</b>	<b>0,00</b>	<b>0,00</b>
3630	Auszahlungen infolge eines Kapitaltausch bei derivativen Finanzinstrumenten mit Grundgeschäft	0,00	0,00	0,00
<b>365</b>	<b>Auszahlungen für den Erwerb von Finanzinstrumenten</b>	<b>0,00</b>	<b>0,00</b>	<b>0,00</b>
3650	Auszahlungen für den Erwerb von Finanzinstrumenten	0,00	0,00	0,00
<b>36</b>	<b>Summe Auszahlungen aus der Finanzierungstätigkeit</b>	<b>4.114.500,00</b>	<b>4.442.900,00</b>	<b>5.096.759,50</b>
<b>SA4</b>	<b>Saldo (4) Geldfluss aus der Finanzierungstätigkeit (35 – 36)</b>	<b>1.504.500,00</b>	<b>530.800,00</b>	<b>843.240,50</b>
<b>SA5</b>	<b>Saldo (5) Geldfluss aus der voranschlagswirksamen Gebarung (Saldo 3 + Saldo 4)</b>	<b>1.900,00</b>	<b>263.100,00</b>	<b>2.038.530,29</b>



Finanzierungshaushalt Bereichsbudget 1. und 2. Ebene  
(Anlage 1b)



## Vertretungskörper und allgemeine Verwaltung (Gruppe 0)

MVAG	Mittelverwendungs- und aufbringungsgruppen (1. und 2. Ebene)	VA 2023	VA 2022	RA 2021
<b>311</b>	<b>Einzahlungen aus der operativen Verwaltungstätigkeit</b>	<b>498.400,00</b>	<b>409.800,00</b>	<b>311.111,43</b>
3111	Einzahlungen aus eigenen Abgaben	0,00	0,00	0,00
3112	Einzahlungen aus Ertragsanteilen	0,00	0,00	0,00
3113	Einzahlungen aus Gebühren	0,00	0,00	0,00
3114	Einzahlungen aus Leistungen	291.700,00	172.300,00	81.475,17
3115	Einzahlungen aus Besitz und wirtschaftlicher Tätigkeit	51.000,00	48.000,00	50.400,00
3116	Einzahlungen aus Veräußerung von geringwertigen Wirtschaftsgütern (GWG) und sonstige Einzahlungen	155.700,00	189.500,00	179.236,26
<b>312</b>	<b>Einzahlungen aus Transfers (ohne Kapitaltransfers)</b>	<b>100.500,00</b>	<b>50.500,00</b>	<b>79.606,29</b>
3121	Transferzahlungen von Trägern des öffentlichen Rechts	100.500,00	50.500,00	79.606,29
3122	Transferzahlungen von Beteiligungen	0,00	0,00	0,00
3123	Transferzahlungen von Unternehmen (inkl. Finanzunternehmen)	0,00	0,00	0,00
3124	Transferzahlungen von Haushalte und Organisationen ohne Erwerbscharakter	0,00	0,00	0,00
3125	Transferzahlungen vom Ausland	0,00	0,00	0,00
3126	Investitions- und Tilgungszuschüsse zwischen Unternehmungen und Betrieben der Gebietskörperschaft und der Gebietskörperschaft	0,00	0,00	0,00
<b>313</b>	<b>Einzahlungen aus Finanzerträgen</b>	<b>0,00</b>	<b>0,00</b>	<b>0,00</b>
3131	Einzahlungen aus Zinserträgen	0,00	0,00	0,00
3133	Einzahlungen aus Gewinnentnahmen von marktbestimmten Betrieben	0,00	0,00	0,00
3134	Sonstige Einzahlungen aus Finanzerträgen	0,00	0,00	0,00
3135	Einzahlungen aus Dividenden/Gewinnausschüttungen	0,00	0,00	0,00
<b>31</b>	<b>Summe Einzahlungen operative Gebarung</b>	<b>598.900,00</b>	<b>460.300,00</b>	<b>390.717,72</b>
<b>321</b>	<b>Auszahlungen aus Personalaufwand</b>	<b>1.710.900,00</b>	<b>1.534.200,00</b>	<b>1.485.928,82</b>
3211	Auszahlungen für Personalaufwand Bezüge, Nebengebühren, und Mehrleistungsvergütungen)	1.400.100,00	1.253.300,00	1.201.140,12
3212	Auszahlungen für gesetzliche und freiwillige Sozialaufwendungen	310.800,00	280.900,00	284.788,70
3213	Auszahlungen aus sonstigem Personalaufwand	0,00	0,00	0,00
<b>322</b>	<b>Auszahlungen aus Sachaufwand (ohne Transferaufwand)</b>	<b>1.740.200,00</b>	<b>1.427.000,00</b>	<b>1.397.781,11</b>
3221	Auszahlungen für Gebrauchs- und Verbrauchsgüter, Handelswaren	111.500,00	93.500,00	93.672,46
3222	Auszahlungen für Verwaltungs- und Betriebsaufwand	225.800,00	192.600,00	176.853,97
3223	Auszahlungen für Leasing- und Mietaufwand	4.000,00	4.000,00	5.930,22
3224	Auszahlungen für Instandhaltung	291.500,00	59.600,00	81.460,66
3225	Sonstige Auszahlungen aus Sachaufwand	1.107.400,00	1.077.300,00	1.039.863,80
<b>323</b>	<b>Auszahlungen aus Transfers (ohne Kapitaltransfers)</b>	<b>897.500,00</b>	<b>767.500,00</b>	<b>875.939,25</b>
3231	Transferzahlungen an Träger des öffentlichen Rechts	171.800,00	103.000,00	92.221,81
3232	Transferzahlungen an Beteiligungen	0,00	0,00	0,00
3233	Transferzahlungen an Unternehmen (inkl. Finanzunternehmen)	0,00	0,00	0,00

## Vertretungskörper und allgemeine Verwaltung (Gruppe 0)

MVAG	Mittelverwendungs- und aufbringungsgruppen (1. und 2. Ebene)	VA 2023	VA 2022	RA 2021
3234	Transferzahlungen an Haushalte und Organisationen ohne Erwerbscharakter	725.700,00	664.500,00	783.717,44
3235	Transferzahlungen an das Ausland	0,00	0,00	0,00
3236	Investitions- und Tilgungszuschüsse zwischen Unternehmungen und Betrieben der Gebietskörperschaft und der Gebietskörperschaft	0,00	0,00	0,00
<b>324</b>	<b>Auszahlungen aus Finanzaufwand</b>	<b>700,00</b>	<b>700,00</b>	<b>779,12</b>
3241	Auszahlungen für Zinsaufwand, für Finanzierungsleasing, für Forderungskauf, für Finanzschulden und derivative Finanzinstrumente m	700,00	700,00	779,12
3242	Auszahlungen für Zinsen aus derivativen Finanzinstrumenten ohne Grundgeschäft	0,00	0,00	0,00
3243	Auszahlung aus Gewinnentnahmen von marktbestimmten Betrieben	0,00	0,00	0,00
3244	Sonstige Auszahlungen aus Finanzaufwendungen	0,00	0,00	0,00
<b>32</b>	<b>Summe Auszahlungen operative Gebarung</b>	<b>4.349.300,00</b>	<b>3.729.400,00</b>	<b>3.760.428,30</b>
<b>SA1</b>	<b>Saldo (1) Geldfluss aus der Operativen Gebarung (31 – 32)</b>	<b>-3.750.400,00</b>	<b>-3.269.100,00</b>	<b>-3.369.710,58</b>
<b>331</b>	<b>Einzahlungen aus der Investitionstätigkeit</b>	<b>0,00</b>	<b>0,00</b>	<b>0,00</b>
3311	Einzahlungen aus der Veräußerung von immateriellem Vermögen	0,00	0,00	0,00
3312	Einzahlungen aus der Veräußerung von Grundstücken und Grundstückeinrichtungen	0,00	0,00	0,00
3313	Einzahlungen aus der Veräußerung von Gebäuden und Bauten	0,00	0,00	0,00
3314	Einzahlungen aus der Veräußerung von technischen Anlagen, Fahrzeuge und Maschinen	0,00	0,00	0,00
3315	Einzahlungen aus der Veräußerung von Amts-, Betriebs- und Geschäftsausstattung	0,00	0,00	0,00
3316	Einzahlungen aus der Veräußerung von Kulturgütern	0,00	0,00	0,00
3317	Einzahlungen aus der Veräußerung von Beteiligungen	0,00	0,00	0,00
<b>332</b>	<b>Einzahlungen aus der Rückzahlung von Darlehen sowie gewährten Vorschüssen</b>	<b>6.600,00</b>	<b>6.200,00</b>	<b>8.031,00</b>
3321	Einzahlungen aus Darlehen an Träger des öffentlichen Rechts	0,00	0,00	0,00
3322	Einzahlungen aus Darlehen an Beteiligungen	0,00	0,00	0,00
3323	Einzahlungen aus Darlehen an Unternehmen und Haushalte	0,00	0,00	0,00
3325	Einzahlungen aus Vorschüssen und Anzahlungen	6.600,00	6.200,00	8.031,00
<b>333</b>	<b>Einzahlungen aus Kapitaltransfers</b>	<b>0,00</b>	<b>0,00</b>	<b>0,00</b>
3331	Kapitaltransferzahlungen von Trägern des öffentlichen Rechts	0,00	0,00	0,00
3332	Kapitaltransferzahlungen von Beteiligungen	0,00	0,00	0,00
3333	Kapitaltransferzahlungen von Unternehmen	0,00	0,00	0,00
3334	Kapitaltransferzahlungen von Haushalten und Organisationen ohne Erwerbscharakter	0,00	0,00	0,00
3335	Kapitaltransferzahlungen vom Ausland	0,00	0,00	0,00
<b>33</b>	<b>Summe Einzahlungen investive Gebarung</b>	<b>6.600,00</b>	<b>6.200,00</b>	<b>8.031,00</b>
<b>341</b>	<b>Auszahlungen aus der Investitionstätigkeit</b>	<b>81.500,00</b>	<b>92.300,00</b>	<b>41.624,22</b>
3411	Auszahlungen für den Erwerb von immateriellem Vermögen	0,00	0,00	6.336,19
3412	Auszahlungen für den Erwerb von Grundstücken und Grundstückseinrichtungen	0,00	0,00	0,00

## Vertretungskörper und allgemeine Verwaltung (Gruppe 0)

MVAG	Mittelverwendungs- und aufbringungsgruppen (1. und 2. Ebene)	VA 2023	VA 2022	RA 2021
3413	Auszahlungen für den Erwerb von Gebäuden und Bauten	0,00	45.000,00	0,00
3414	Auszahlungen für den Erwerb von technischen Anlagen, Fahrzeuge und Maschinen	0,00	0,00	0,00
3415	Auszahlungen für den Erwerb von Amts-, Betriebs- und Geschäftsausstattung	81.500,00	47.300,00	35.288,03
3416	Auszahlungen für den Erwerb von Kulturgütern	0,00	0,00	0,00
3417	Auszahlungen für den Erwerb von Beteiligungen	0,00	0,00	0,00
<b>342</b>	<b>Auszahlungen von gewährten Darlehen sowie gewährten Vorschüssen</b>	<b>7.000,00</b>	<b>7.000,00</b>	<b>6.312,50</b>
3421	Auszahlung von Darlehen an Träger des öffentlichen Rechts	0,00	0,00	0,00
3422	Auszahlung von Darlehen an Beteiligungen	0,00	0,00	0,00
3423	Auszahlung von Darlehen an Unternehmen und Haushalte	0,00	0,00	0,00
3425	Auszahlungen von Vorschüssen und Anzahlungen	7.000,00	7.000,00	6.312,50
<b>343</b>	<b>Auszahlungen aus Kapitaltransfers</b>	<b>0,00</b>	<b>0,00</b>	<b>0,00</b>
3431	Kapitaltransferzahlungen an Träger des öffentlichen Rechts	0,00	0,00	0,00
3432	Kapitaltransferzahlungen an Beteiligungen	0,00	0,00	0,00
3433	Kapitaltransferzahlungen an Unternehmen (Finanzunternehmen)	0,00	0,00	0,00
3434	Kapitaltransferzahlungen an Haushalte und Organisationen ohne Erwerbscharakter	0,00	0,00	0,00
3435	Kapitaltransferzahlungen an das Ausland	0,00	0,00	0,00
<b>34</b>	<b>Summe Auszahlungen investive Gebarung</b>	<b>88.500,00</b>	<b>99.300,00</b>	<b>47.936,72</b>
<b>SA2</b>	<b>Saldo (2) Geldfluss aus der Investiven Gebarung (33 – 34)</b>	<b>-81.900,00</b>	<b>-93.100,00</b>	<b>-39.905,72</b>
<b>SA3</b>	<b>Saldo (3) Nettofinanzierungssaldo (Saldo 1 + Saldo 2)</b>	<b>-3.832.300,00</b>	<b>-3.362.200,00</b>	<b>-3.409.616,30</b>
<b>351</b>	<b>Einzahlungen aus der Aufnahme von Finanzschulden</b>	<b>0,00</b>	<b>0,00</b>	<b>0,00</b>
3511	Einzahlungen aus empfangenen Darlehen von öffentlichen Körperschaften und Rechtsträgern	0,00	0,00	0,00
3512	Einzahlungen aus empfangenen Darlehen von Beteiligungen	0,00	0,00	0,00
3513	Einzahlungen aus empfangenen Darlehen von Unternehmen und privaten Haushalten	0,00	0,00	0,00
3514	Einzahlungen aus Finanzschulden (Finanzunternehmen)	0,00	0,00	0,00
<b>353</b>	<b>Einzahlungen infolge eines Kapitaltausch bei derivativen Finanzinstrumenten mit Grundgeschäft</b>	<b>0,00</b>	<b>0,00</b>	<b>0,00</b>
3530	Einzahlungen infolge eines Kapitaltausch bei derivativen Finanzinstrumenten mit Grundgeschäft	0,00	0,00	0,00
<b>355</b>	<b>Einzahlungen aus dem Abgang von Finanzinstrumenten</b>	<b>0,00</b>	<b>0,00</b>	<b>0,00</b>
3550	Einzahlungen aus dem Abgang von Finanzinstrumenten	0,00	0,00	0,00
<b>35</b>	<b>Summe Einzahlungen aus der Finanzierungstätigkeit</b>	<b>0,00</b>	<b>0,00</b>	<b>0,00</b>
<b>361</b>	<b>Auszahlungen aus der Tilgung von Finanzschulden</b>	<b>3.800,00</b>	<b>3.700,00</b>	<b>12.357,48</b>
3611	Auszahlungen aus empfangenen Darlehen von öffentlichen Körperschaften und Rechtsträgern	0,00	0,00	0,00

## Vertretungskörper und allgemeine Verwaltung (Gruppe 0)

MVAG	Mittelverwendungs- und aufbringungsgruppen (1. und 2. Ebene)	VA 2023	VA 2022	RA 2021
3612	Auszahlungen aus empfangenen Darlehen von Beteiligungen	0,00	0,00	0,00
3613	Auszahlungen aus empfangenen Darlehen von Unternehmen und privaten Haushalten	0,00	0,00	0,00
3614	Auszahlungen aus Finanzschulden	3.800,00	3.700,00	12.357,48
3615	Auszahlung aus der Rückzahlung von Leasingverbindlichkeiten	0,00	0,00	0,00
<b>363</b>	<b>Auszahlungen infolge eines Kapitaltausch bei derivativen Finanzinstrumenten mit Grundgeschäft</b>	<b>0,00</b>	<b>0,00</b>	<b>0,00</b>
3630	Auszahlungen infolge eines Kapitaltausch bei derivativen Finanzinstrumenten mit Grundgeschäft	0,00	0,00	0,00
<b>365</b>	<b>Auszahlungen für den Erwerb von Finanzinstrumenten</b>	<b>0,00</b>	<b>0,00</b>	<b>0,00</b>
3650	Auszahlungen für den Erwerb von Finanzinstrumenten	0,00	0,00	0,00
<b>36</b>	<b>Summe Auszahlungen aus der Finanzierungstätigkeit</b>	<b>3.800,00</b>	<b>3.700,00</b>	<b>12.357,48</b>
<b>SA4</b>	<b>Saldo (4) Geldfluss aus der Finanzierungstätigkeit (35 – 36)</b>	<b>-3.800,00</b>	<b>-3.700,00</b>	<b>-12.357,48</b>
<b>SA5</b>	<b>Saldo (5) Geldfluss aus der voranschlagswirksamen Gebarung (Saldo 3 + Saldo 4)</b>	<b>-3.836.100,00</b>	<b>-3.365.900,00</b>	<b>-3.421.973,78</b>

## Öffentliche Ordnung und Sicherheit (Gruppe 1)

MVAG	Mittelverwendungs- und aufbringungsgruppen (1. und 2. Ebene)	VA 2023	VA 2022	RA 2021
<b>311</b>	<b>Einzahlungen aus der operativen Verwaltungstätigkeit</b>	<b>5.100,00</b>	<b>5.100,00</b>	<b>3.078,42</b>
3111	Einzahlungen aus eigenen Abgaben	0,00	0,00	0,00
3112	Einzahlungen aus Ertragsanteilen	0,00	0,00	0,00
3113	Einzahlungen aus Gebühren	0,00	0,00	0,00
3114	Einzahlungen aus Leistungen	5.000,00	5.000,00	3.006,92
3115	Einzahlungen aus Besitz und wirtschaftlicher Tätigkeit	0,00	0,00	0,00
3116	Einzahlungen aus Veräußerung von geringwertigen Wirtschaftsgütern (GWG) und sonstige Einzahlungen	100,00	100,00	71,50
<b>312</b>	<b>Einzahlungen aus Transfers (ohne Kapitaltransfers)</b>	<b>75.000,00</b>	<b>0,00</b>	<b>0,00</b>
3121	Transferzahlungen von Trägern des öffentlichen Rechts	75.000,00	0,00	0,00
3122	Transferzahlungen von Beteiligungen	0,00	0,00	0,00
3123	Transferzahlungen von Unternehmen (inkl. Finanzunternehmen)	0,00	0,00	0,00
3124	Transferzahlungen von Haushalte und Organisationen ohne Erwerbscharakter	0,00	0,00	0,00
3125	Transferzahlungen vom Ausland	0,00	0,00	0,00
3126	Investitions- und Tilgungszuschüsse zwischen Unternehmungen und Betrieben der Gebietskörperschaft und der Gebietskörperschaft	0,00	0,00	0,00
<b>313</b>	<b>Einzahlungen aus Finanzerträgen</b>	<b>0,00</b>	<b>0,00</b>	<b>0,00</b>
3131	Einzahlungen aus Zinserträgen	0,00	0,00	0,00
3133	Einzahlungen aus Gewinnentnahmen von marktbestimmten Betrieben	0,00	0,00	0,00
3134	Sonstige Einzahlungen aus Finanzerträgen	0,00	0,00	0,00
3135	Einzahlungen aus Dividenden/Gewinnausschüttungen	0,00	0,00	0,00
<b>31</b>	<b>Summe Einzahlungen operative Gebarung</b>	<b>80.100,00</b>	<b>5.100,00</b>	<b>3.078,42</b>
<b>321</b>	<b>Auszahlungen aus Personalaufwand</b>	<b>102.700,00</b>	<b>92.500,00</b>	<b>74.163,65</b>
3211	Auszahlungen für Personalaufwand Bezüge, Nebengebühren, und Mehrleistungsvergütungen)	85.500,00	73.800,00	57.519,60
3212	Auszahlungen für gesetzliche und freiwillige Sozialaufwendungen	17.200,00	18.700,00	16.644,05
3213	Auszahlungen aus sonstigem Personalaufwand	0,00	0,00	0,00
<b>322</b>	<b>Auszahlungen aus Sachaufwand (ohne Transferaufwand)</b>	<b>485.800,00</b>	<b>342.600,00</b>	<b>302.616,72</b>
3221	Auszahlungen für Gebrauchs- und Verbrauchsgüter, Handelswaren	87.300,00	59.400,00	42.011,21
3222	Auszahlungen für Verwaltungs- und Betriebsaufwand	156.500,00	84.300,00	73.292,42
3223	Auszahlungen für Leasing- und Mietaufwand	48.400,00	46.400,00	46.545,24
3224	Auszahlungen für Instandhaltung	79.300,00	62.100,00	59.424,78
3225	Sonstige Auszahlungen aus Sachaufwand	114.300,00	90.400,00	81.343,07
<b>323</b>	<b>Auszahlungen aus Transfers (ohne Kapitaltransfers)</b>	<b>99.500,00</b>	<b>72.000,00</b>	<b>73.018,56</b>
3231	Transferzahlungen an Träger des öffentlichen Rechts	99.500,00	72.000,00	73.018,56
3232	Transferzahlungen an Beteiligungen	0,00	0,00	0,00
3233	Transferzahlungen an Unternehmen (inkl. Finanzunternehmen)	0,00	0,00	0,00

## Öffentliche Ordnung und Sicherheit (Gruppe 1)

MVAG	Mittelverwendungs- und aufbringungsgruppen (1. und 2. Ebene)	VA 2023	VA 2022	RA 2021
3234	Transferzahlungen an Haushalte und Organisationen ohne Erwerbscharakter	0,00	0,00	0,00
3235	Transferzahlungen an das Ausland	0,00	0,00	0,00
3236	Investitions- und Tilgungszuschüsse zwischen Unternehmungen und Betrieben der Gebietskörperschaft und der Gebietskörperschaft	0,00	0,00	0,00
<b>324</b>	<b>Auszahlungen aus Finanzaufwand</b>	<b>20.500,00</b>	<b>4.300,00</b>	<b>4.465,12</b>
3241	Auszahlungen für Zinsaufwand, für Finanzierungsleasing, für Forderungskauf, für Finanzschulden und derivative Finanzinstrumente m	20.500,00	4.300,00	4.465,12
3242	Auszahlungen für Zinsen aus derivativen Finanzinstrumenten ohne Grundgeschäft	0,00	0,00	0,00
3243	Auszahlung aus Gewinnentnahmen von marktbestimmten Betrieben	0,00	0,00	0,00
3244	Sonstige Auszahlungen aus Finanzaufwendungen	0,00	0,00	0,00
<b>32</b>	<b>Summe Auszahlungen operative Gebarung</b>	<b>708.500,00</b>	<b>511.400,00</b>	<b>454.264,05</b>
<b>SA1</b>	<b>Saldo (1) Geldfluss aus der Operativen Gebarung (31 – 32)</b>	<b>-628.400,00</b>	<b>-506.300,00</b>	<b>-451.185,63</b>
<b>331</b>	<b>Einzahlungen aus der Investitionstätigkeit</b>	<b>70.000,00</b>	<b>0,00</b>	<b>0,00</b>
3311	Einzahlungen aus der Veräußerung von immateriellem Vermögen	0,00	0,00	0,00
3312	Einzahlungen aus der Veräußerung von Grundstücken und Grundstückeinrichtungen	0,00	0,00	0,00
3313	Einzahlungen aus der Veräußerung von Gebäuden und Bauten	0,00	0,00	0,00
3314	Einzahlungen aus der Veräußerung von technischen Anlagen, Fahrzeuge und Maschinen	70.000,00	0,00	0,00
3315	Einzahlungen aus der Veräußerung von Amts-, Betriebs- und Geschäftsausstattung	0,00	0,00	0,00
3316	Einzahlungen aus der Veräußerung von Kulturgütern	0,00	0,00	0,00
3317	Einzahlungen aus der Veräußerung von Beteiligungen	0,00	0,00	0,00
<b>332</b>	<b>Einzahlungen aus der Rückzahlung von Darlehen sowie gewährten Vorschüssen</b>	<b>0,00</b>	<b>0,00</b>	<b>0,00</b>
3321	Einzahlungen aus Darlehen an Träger des öffentlichen Rechts	0,00	0,00	0,00
3322	Einzahlungen aus Darlehen an Beteiligungen	0,00	0,00	0,00
3323	Einzahlungen aus Darlehen an Unternehmen und Haushalte	0,00	0,00	0,00
3325	Einzahlungen aus Vorschüssen und Anzahlungen	0,00	0,00	0,00
<b>333</b>	<b>Einzahlungen aus Kapitaltransfers</b>	<b>508.000,00</b>	<b>25.000,00</b>	<b>130.623,76</b>
3331	Kapitaltransferzahlungen von Trägern des öffentlichen Rechts	430.000,00	25.000,00	130.623,76
3332	Kapitaltransferzahlungen von Beteiligungen	0,00	0,00	0,00
3333	Kapitaltransferzahlungen von Unternehmen	0,00	0,00	0,00
3334	Kapitaltransferzahlungen von Haushalten und Organisationen ohne Erwerbscharakter	78.000,00	0,00	0,00
3335	Kapitaltransferzahlungen vom Ausland	0,00	0,00	0,00
<b>33</b>	<b>Summe Einzahlungen investive Gebarung</b>	<b>578.000,00</b>	<b>25.000,00</b>	<b>130.623,76</b>
<b>341</b>	<b>Auszahlungen aus der Investitionstätigkeit</b>	<b>1.651.000,00</b>	<b>102.000,00</b>	<b>3.798,00</b>
3411	Auszahlungen für den Erwerb von immateriellem Vermögen	0,00	0,00	0,00
3412	Auszahlungen für den Erwerb von Grundstücken und Grundstückseinrichtungen	0,00	0,00	0,00



## Öffentliche Ordnung und Sicherheit (Gruppe 1)

MVAG	Mittelverwendungs- und aufbringungsgruppen (1. und 2. Ebene)	VA 2023	VA 2022	RA 2021
3413	Auszahlungen für den Erwerb von Gebäuden und Bauten	0,00	0,00	0,00
3414	Auszahlungen für den Erwerb von technischen Anlagen, Fahrzeuge und Maschinen	1.045.000,00	50.000,00	0,00
3415	Auszahlungen für den Erwerb von Amts-, Betriebs- und Geschäftsausstattung	6.000,00	2.000,00	3.798,00
3416	Auszahlungen für den Erwerb von Kulturgütern	0,00	0,00	0,00
3417	Auszahlungen für den Erwerb von Beteiligungen	600.000,00	50.000,00	0,00
<b>342</b>	<b>Auszahlungen von gewährten Darlehen sowie gewährten Vorschüssen</b>	<b>0,00</b>	<b>0,00</b>	<b>0,00</b>
3421	Auszahlung von Darlehen an Träger des öffentlichen Rechts	0,00	0,00	0,00
3422	Auszahlung von Darlehen an Beteiligungen	0,00	0,00	0,00
3423	Auszahlung von Darlehen an Unternehmen und Haushalte	0,00	0,00	0,00
3425	Auszahlungen von Vorschüssen und Anzahlungen	0,00	0,00	0,00
<b>343</b>	<b>Auszahlungen aus Kapitaltransfers</b>	<b>0,00</b>	<b>0,00</b>	<b>0,00</b>
3431	Kapitaltransferzahlungen an Träger des öffentlichen Rechts	0,00	0,00	0,00
3432	Kapitaltransferzahlungen an Beteiligungen	0,00	0,00	0,00
3433	Kapitaltransferzahlungen an Unternehmen (Finanzunternehmen)	0,00	0,00	0,00
3434	Kapitaltransferzahlungen an Haushalte und Organisationen ohne Erwerbscharakter	0,00	0,00	0,00
3435	Kapitaltransferzahlungen an das Ausland	0,00	0,00	0,00
<b>34</b>	<b>Summe Auszahlungen investive Gebarung</b>	<b>1.651.000,00</b>	<b>102.000,00</b>	<b>3.798,00</b>
<b>SA2</b>	<b>Saldo (2) Geldfluss aus der Investiven Gebarung (33 – 34)</b>	<b>-1.073.000,00</b>	<b>-77.000,00</b>	<b>126.825,76</b>
<b>SA3</b>	<b>Saldo (3) Nettofinanzierungssaldo (Saldo 1 + Saldo 2)</b>	<b>-1.701.400,00</b>	<b>-583.300,00</b>	<b>-324.359,87</b>
<b>351</b>	<b>Einzahlungen aus der Aufnahme von Finanzschulden</b>	<b>992.000,00</b>	<b>75.000,00</b>	<b>0,00</b>
3511	Einzahlungen aus empfangenen Darlehen von öffentlichen Körperschaften und Rechtsträgern	0,00	0,00	0,00
3512	Einzahlungen aus empfangenen Darlehen von Beteiligungen	0,00	0,00	0,00
3513	Einzahlungen aus empfangenen Darlehen von Unternehmen und privaten Haushalten	0,00	0,00	0,00
3514	Einzahlungen aus Finanzschulden (Finanzunternehmen)	992.000,00	75.000,00	0,00
<b>353</b>	<b>Einzahlungen infolge eines Kapitaltausch bei derivativen Finanzinstrumenten mit Grundgeschäft</b>	<b>0,00</b>	<b>0,00</b>	<b>0,00</b>
3530	Einzahlungen infolge eines Kapitaltausch bei derivativen Finanzinstrumenten mit Grundgeschäft	0,00	0,00	0,00
<b>355</b>	<b>Einzahlungen aus dem Abgang von Finanzinstrumenten</b>	<b>0,00</b>	<b>0,00</b>	<b>0,00</b>
3550	Einzahlungen aus dem Abgang von Finanzinstrumenten	0,00	0,00	0,00
<b>35</b>	<b>Summe Einzahlungen aus der Finanzierungstätigkeit</b>	<b>992.000,00</b>	<b>75.000,00</b>	<b>0,00</b>
<b>361</b>	<b>Auszahlungen aus der Tilgung von Finanzschulden</b>	<b>55.100,00</b>	<b>60.200,00</b>	<b>60.120,16</b>
3611	Auszahlungen aus empfangenen Darlehen von öffentlichen Körperschaften und Rechtsträgern	0,00	0,00	0,00

**Öffentliche Ordnung und Sicherheit (Gruppe 1)**

MVAG	Mittelverwendungs- und aufbringungsgruppen (1. und 2. Ebene)	VA 2023	VA 2022	RA 2021
3612	Auszahlungen aus empfangenen Darlehen von Beteiligungen	0,00	0,00	0,00
3613	Auszahlungen aus empfangenen Darlehen von Unternehmen und privaten Haushalten	0,00	0,00	0,00
3614	Auszahlungen aus Finanzschulden	55.100,00	60.200,00	60.120,16
3615	Auszahlung aus der Rückzahlung von Leasingverbindlichkeiten	0,00	0,00	0,00
<b>363</b>	<b>Auszahlungen infolge eines Kapitaltausch bei derivativen Finanzinstrumenten mit Grundgeschäft</b>	<b>0,00</b>	<b>0,00</b>	<b>0,00</b>
3630	Auszahlungen infolge eines Kapitaltausch bei derivativen Finanzinstrumenten mit Grundgeschäft	0,00	0,00	0,00
<b>365</b>	<b>Auszahlungen für den Erwerb von Finanzinstrumenten</b>	<b>0,00</b>	<b>0,00</b>	<b>0,00</b>
3650	Auszahlungen für den Erwerb von Finanzinstrumenten	0,00	0,00	0,00
<b>36</b>	<b>Summe Auszahlungen aus der Finanzierungstätigkeit</b>	<b>55.100,00</b>	<b>60.200,00</b>	<b>60.120,16</b>
<b>SA4</b>	<b>Saldo (4) Geldfluss aus der Finanzierungstätigkeit (35 – 36)</b>	<b>936.900,00</b>	<b>14.800,00</b>	<b>-60.120,16</b>
<b>SA5</b>	<b>Saldo (5) Geldfluss aus der voranschlagswirksamen Gebarung (Saldo 3 + Saldo 4)</b>	<b>-764.500,00</b>	<b>-568.500,00</b>	<b>-384.480,03</b>

## Unterricht, Erziehung, Sport und Wissenschaft (Gruppe 2)

MVAG	Mittelverwendungs- und aufbringungsgruppen (1. und 2. Ebene)	VA 2023	VA 2022	RA 2021
<b>311</b>	<b>Einzahlungen aus der operativen Verwaltungstätigkeit</b>	<b>1.849.800,00</b>	<b>1.882.500,00</b>	<b>1.505.353,34</b>
3111	Einzahlungen aus eigenen Abgaben	0,00	0,00	0,00
3112	Einzahlungen aus Ertragsanteilen	0,00	0,00	0,00
3113	Einzahlungen aus Gebühren	0,00	0,00	0,00
3114	Einzahlungen aus Leistungen	1.000.200,00	1.000.500,00	816.303,65
3115	Einzahlungen aus Besitz und wirtschaftlicher Tätigkeit	288.400,00	260.000,00	189.707,92
3116	Einzahlungen aus Veräußerung von geringwertigen Wirtschaftsgütern (GWG) und sonstige Einzahlungen	561.200,00	622.000,00	499.341,77
<b>312</b>	<b>Einzahlungen aus Transfers (ohne Kapitaltransfers)</b>	<b>446.100,00</b>	<b>427.300,00</b>	<b>339.839,22</b>
3121	Transferzahlungen von Trägern des öffentlichen Rechts	446.100,00	427.300,00	339.839,22
3122	Transferzahlungen von Beteiligungen	0,00	0,00	0,00
3123	Transferzahlungen von Unternehmen (inkl. Finanzunternehmen)	0,00	0,00	0,00
3124	Transferzahlungen von Haushalte und Organisationen ohne Erwerbscharakter	0,00	0,00	0,00
3125	Transferzahlungen vom Ausland	0,00	0,00	0,00
3126	Investitions- und Tilgungszuschüsse zwischen Unternehmungen und Betrieben der Gebietskörperschaft und der Gebietskörperschaft	0,00	0,00	0,00
<b>313</b>	<b>Einzahlungen aus Finanzerträgen</b>	<b>0,00</b>	<b>0,00</b>	<b>0,00</b>
3131	Einzahlungen aus Zinserträgen	0,00	0,00	0,00
3133	Einzahlungen aus Gewinnentnahmen von marktbestimmten Betrieben	0,00	0,00	0,00
3134	Sonstige Einzahlungen aus Finanzerträgen	0,00	0,00	0,00
3135	Einzahlungen aus Dividenden/Gewinnausschüttungen	0,00	0,00	0,00
<b>31</b>	<b>Summe Einzahlungen operative Gebarung</b>	<b>2.295.900,00</b>	<b>2.309.800,00</b>	<b>1.845.192,56</b>
<b>321</b>	<b>Auszahlungen aus Personalaufwand</b>	<b>3.176.400,00</b>	<b>2.786.500,00</b>	<b>2.703.240,83</b>
3211	Auszahlungen für Personalaufwand Bezüge, Nebengebühren, und Mehrleistungsvergütungen)	2.562.900,00	2.236.100,00	2.152.777,00
3212	Auszahlungen für gesetzliche und freiwillige Sozialaufwendungen	613.500,00	550.400,00	550.463,83
3213	Auszahlungen aus sonstigem Personalaufwand	0,00	0,00	0,00
<b>322</b>	<b>Auszahlungen aus Sachaufwand (ohne Transferaufwand)</b>	<b>3.283.900,00</b>	<b>3.159.400,00</b>	<b>2.955.104,58</b>
3221	Auszahlungen für Gebrauchs- und Verbrauchsgüter, Handelswaren	506.900,00	483.000,00	476.933,89
3222	Auszahlungen für Verwaltungs- und Betriebsaufwand	626.000,00	333.500,00	243.664,01
3223	Auszahlungen für Leasing- und Mietaufwand	485.800,00	636.200,00	714.853,31
3224	Auszahlungen für Instandhaltung	285.600,00	244.300,00	181.555,82
3225	Sonstige Auszahlungen aus Sachaufwand	1.379.600,00	1.462.400,00	1.338.097,55
<b>323</b>	<b>Auszahlungen aus Transfers (ohne Kapitaltransfers)</b>	<b>1.082.800,00</b>	<b>887.000,00</b>	<b>812.940,89</b>
3231	Transferzahlungen an Träger des öffentlichen Rechts	966.800,00	768.000,00	798.225,89
3232	Transferzahlungen an Beteiligungen	0,00	0,00	0,00
3233	Transferzahlungen an Unternehmen (inkl. Finanzunternehmen)	100.000,00	100.000,00	0,00

## Unterricht, Erziehung, Sport und Wissenschaft (Gruppe 2)

MVAG	Mittelverwendungs- und aufbringungsgruppen (1. und 2. Ebene)	VA 2023	VA 2022	RA 2021
3234	Transferzahlungen an Haushalte und Organisationen ohne Erwerbscharakter	16.000,00	19.000,00	14.715,00
3235	Transferzahlungen an das Ausland	0,00	0,00	0,00
3236	Investitions- und Tilgungszuschüsse zwischen Unternehmungen und Betrieben der Gebietskörperschaft und der Gebietskörperschaft	0,00	0,00	0,00
<b>324</b>	<b>Auszahlungen aus Finanzaufwand</b>	<b>134.100,00</b>	<b>100.000,00</b>	<b>75.311,40</b>
3241	Auszahlungen für Zinsaufwand, für Finanzierungsleasing, für Forderungskauf, für Finanzschulden und derivative Finanzinstrumente m	134.100,00	100.000,00	75.311,40
3242	Auszahlungen für Zinsen aus derivativen Finanzinstrumenten ohne Grundgeschäft	0,00	0,00	0,00
3243	Auszahlung aus Gewinnentnahmen von marktbestimmten Betrieben	0,00	0,00	0,00
3244	Sonstige Auszahlungen aus Finanzaufwendungen	0,00	0,00	0,00
<b>32</b>	<b>Summe Auszahlungen operative Gebarung</b>	<b>7.677.200,00</b>	<b>6.932.900,00</b>	<b>6.546.597,70</b>
<b>SA1</b>	<b>Saldo (1) Geldfluss aus der Operativen Gebarung (31 – 32)</b>	<b>-5.381.300,00</b>	<b>-4.623.100,00</b>	<b>-4.701.405,14</b>
<b>331</b>	<b>Einzahlungen aus der Investitionstätigkeit</b>	<b>0,00</b>	<b>0,00</b>	<b>0,00</b>
3311	Einzahlungen aus der Veräußerung von immateriellem Vermögen	0,00	0,00	0,00
3312	Einzahlungen aus der Veräußerung von Grundstücken und Grundstückeinrichtungen	0,00	0,00	0,00
3313	Einzahlungen aus der Veräußerung von Gebäuden und Bauten	0,00	0,00	0,00
3314	Einzahlungen aus der Veräußerung von technischen Anlagen, Fahrzeuge und Maschinen	0,00	0,00	0,00
3315	Einzahlungen aus der Veräußerung von Amts-, Betriebs- und Geschäftsausstattung	0,00	0,00	0,00
3316	Einzahlungen aus der Veräußerung von Kulturgütern	0,00	0,00	0,00
3317	Einzahlungen aus der Veräußerung von Beteiligungen	0,00	0,00	0,00
<b>332</b>	<b>Einzahlungen aus der Rückzahlung von Darlehen sowie gewährten Vorschüssen</b>	<b>0,00</b>	<b>0,00</b>	<b>0,00</b>
3321	Einzahlungen aus Darlehen an Träger des öffentlichen Rechts	0,00	0,00	0,00
3322	Einzahlungen aus Darlehen an Beteiligungen	0,00	0,00	0,00
3323	Einzahlungen aus Darlehen an Unternehmen und Haushalte	0,00	0,00	0,00
3325	Einzahlungen aus Vorschüssen und Anzahlungen	0,00	0,00	0,00
<b>333</b>	<b>Einzahlungen aus Kapitaltransfers</b>	<b>171.800,00</b>	<b>96.100,00</b>	<b>88.000,00</b>
3331	Kapitaltransferzahlungen von Trägern des öffentlichen Rechts	171.800,00	96.100,00	88.000,00
3332	Kapitaltransferzahlungen von Beteiligungen	0,00	0,00	0,00
3333	Kapitaltransferzahlungen von Unternehmen	0,00	0,00	0,00
3334	Kapitaltransferzahlungen von Haushalten und Organisationen ohne Erwerbscharakter	0,00	0,00	0,00
3335	Kapitaltransferzahlungen vom Ausland	0,00	0,00	0,00
<b>33</b>	<b>Summe Einzahlungen investive Gebarung</b>	<b>171.800,00</b>	<b>96.100,00</b>	<b>88.000,00</b>
<b>341</b>	<b>Auszahlungen aus der Investitionstätigkeit</b>	<b>2.218.300,00</b>	<b>718.000,00</b>	<b>1.533.980,58</b>
3411	Auszahlungen für den Erwerb von immateriellem Vermögen	0,00	0,00	0,00
3412	Auszahlungen für den Erwerb von Grundstücken und Grundstückseinrichtungen	35.000,00	115.000,00	80.071,17

## Unterricht, Erziehung, Sport und Wissenschaft (Gruppe 2)

MVAG	Mittelverwendungs- und aufbringungsgruppen (1. und 2. Ebene)	VA 2023	VA 2022	RA 2021
3413	Auszahlungen für den Erwerb von Gebäuden und Bauten	230.000,00	0,00	1.028.057,79
3414	Auszahlungen für den Erwerb von technischen Anlagen, Fahrzeuge und Maschinen	2.200,00	1.800,00	0,00
3415	Auszahlungen für den Erwerb von Amts-, Betriebs- und Geschäftsausstattung	301.100,00	91.200,00	425.851,62
3416	Auszahlungen für den Erwerb von Kulturgütern	0,00	0,00	0,00
3417	Auszahlungen für den Erwerb von Beteiligungen	1.650.000,00	510.000,00	0,00
<b>342</b>	<b>Auszahlungen von gewährten Darlehen sowie gewährten Vorschüssen</b>	<b>0,00</b>	<b>0,00</b>	<b>0,00</b>
3421	Auszahlung von Darlehen an Träger des öffentlichen Rechts	0,00	0,00	0,00
3422	Auszahlung von Darlehen an Beteiligungen	0,00	0,00	0,00
3423	Auszahlung von Darlehen an Unternehmen und Haushalte	0,00	0,00	0,00
3425	Auszahlungen von Vorschüssen und Anzahlungen	0,00	0,00	0,00
<b>343</b>	<b>Auszahlungen aus Kapitaltransfers</b>	<b>19.000,00</b>	<b>19.000,00</b>	<b>21.939,00</b>
3431	Kapitaltransferzahlungen an Träger des öffentlichen Rechts	19.000,00	19.000,00	21.939,00
3432	Kapitaltransferzahlungen an Beteiligungen	0,00	0,00	0,00
3433	Kapitaltransferzahlungen an Unternehmen (Finanzunternehmen)	0,00	0,00	0,00
3434	Kapitaltransferzahlungen an Haushalte und Organisationen ohne Erwerbscharakter	0,00	0,00	0,00
3435	Kapitaltransferzahlungen an das Ausland	0,00	0,00	0,00
<b>34</b>	<b>Summe Auszahlungen investive Gebarung</b>	<b>2.237.300,00</b>	<b>737.000,00</b>	<b>1.555.919,58</b>
<b>SA2</b>	<b>Saldo (2) Geldfluss aus der Investiven Gebarung (33 – 34)</b>	<b>-2.065.500,00</b>	<b>-640.900,00</b>	<b>-1.467.919,58</b>
<b>SA3</b>	<b>Saldo (3) Nettofinanzierungssaldo (Saldo 1 + Saldo 2)</b>	<b>-7.446.800,00</b>	<b>-5.264.000,00</b>	<b>-6.169.324,72</b>
<b>351</b>	<b>Einzahlungen aus der Aufnahme von Finanzschulden</b>	<b>1.873.000,00</b>	<b>540.000,00</b>	<b>1.570.000,00</b>
3511	Einzahlungen aus empfangenen Darlehen von öffentlichen Körperschaften und Rechtsträgern	0,00	0,00	0,00
3512	Einzahlungen aus empfangenen Darlehen von Beteiligungen	0,00	0,00	0,00
3513	Einzahlungen aus empfangenen Darlehen von Unternehmen und privaten Haushalten	0,00	0,00	0,00
3514	Einzahlungen aus Finanzschulden (Finanzunternehmen)	1.873.000,00	540.000,00	1.570.000,00
<b>353</b>	<b>Einzahlungen infolge eines Kapitaltausch bei derivativen Finanzinstrumenten mit Grundgeschäft</b>	<b>0,00</b>	<b>0,00</b>	<b>0,00</b>
3530	Einzahlungen infolge eines Kapitaltausch bei derivativen Finanzinstrumenten mit Grundgeschäft	0,00	0,00	0,00
<b>355</b>	<b>Einzahlungen aus dem Abgang von Finanzinstrumenten</b>	<b>0,00</b>	<b>0,00</b>	<b>0,00</b>
3550	Einzahlungen aus dem Abgang von Finanzinstrumenten	0,00	0,00	0,00
<b>35</b>	<b>Summe Einzahlungen aus der Finanzierungstätigkeit</b>	<b>1.873.000,00</b>	<b>540.000,00</b>	<b>1.570.000,00</b>
<b>361</b>	<b>Auszahlungen aus der Tilgung von Finanzschulden</b>	<b>456.400,00</b>	<b>439.000,00</b>	<b>374.973,19</b>
3611	Auszahlungen aus empfangenen Darlehen von öffentlichen Körperschaften und Rechtsträgern	0,00	0,00	7.063,79

**Unterricht, Erziehung, Sport und Wissenschaft (Gruppe 2)**

<b>MVAG</b>	<b>Mittelverwendungs- und aufbringungsgruppen (1. und 2. Ebene)</b>	<b>VA 2023</b>	<b>VA 2022</b>	<b>RA 2021</b>
3612	Auszahlungen aus empfangenen Darlehen von Beteiligungen	0,00	0,00	0,00
3613	Auszahlungen aus empfangenen Darlehen von Unternehmen und privaten Haushalten	0,00	0,00	0,00
3614	Auszahlungen aus Finanzschulden	456.400,00	439.000,00	367.909,40
3615	Auszahlung aus der Rückzahlung von Leasingverbindlichkeiten	0,00	0,00	0,00
<b>363</b>	<b>Auszahlungen infolge eines Kapitaltausch bei derivativen Finanzinstrumenten mit Grundgeschäft</b>	<b>0,00</b>	<b>0,00</b>	<b>0,00</b>
3630	Auszahlungen infolge eines Kapitaltausch bei derivativen Finanzinstrumenten mit Grundgeschäft	0,00	0,00	0,00
<b>365</b>	<b>Auszahlungen für den Erwerb von Finanzinstrumenten</b>	<b>0,00</b>	<b>0,00</b>	<b>0,00</b>
3650	Auszahlungen für den Erwerb von Finanzinstrumenten	0,00	0,00	0,00
<b>36</b>	<b>Summe Auszahlungen aus der Finanzierungstätigkeit</b>	<b>456.400,00</b>	<b>439.000,00</b>	<b>374.973,19</b>
<b>SA4</b>	<b>Saldo (4) Geldfluss aus der Finanzierungstätigkeit (35 – 36)</b>	<b>1.416.600,00</b>	<b>101.000,00</b>	<b>1.195.026,81</b>
<b>SA5</b>	<b>Saldo (5) Geldfluss aus der voranschlagswirksamen Gebarung (Saldo 3 + Saldo 4)</b>	<b>-6.030.200,00</b>	<b>-5.163.000,00</b>	<b>-4.974.297,91</b>

## Kunst, Kultur und Kultus (Gruppe 3)

MVAG	Mittelverwendungs- und aufbringungsgruppen (1. und 2. Ebene)	VA 2023	VA 2022	RA 2021
<b>311</b>	<b>Einzahlungen aus der operativen Verwaltungstätigkeit</b>	<b>1.194.600,00</b>	<b>1.170.400,00</b>	<b>984.797,14</b>
3111	Einzahlungen aus eigenen Abgaben	0,00	0,00	0,00
3112	Einzahlungen aus Ertragsanteilen	0,00	0,00	0,00
3113	Einzahlungen aus Gebühren	0,00	0,00	0,00
3114	Einzahlungen aus Leistungen	584.600,00	560.000,00	497.817,26
3115	Einzahlungen aus Besitz und wirtschaftlicher Tätigkeit	16.100,00	16.100,00	9.667,81
3116	Einzahlungen aus Veräußerung von geringwertigen Wirtschaftsgütern (GWG) und sonstige Einzahlungen	593.900,00	594.300,00	477.312,07
<b>312</b>	<b>Einzahlungen aus Transfers (ohne Kapitaltransfers)</b>	<b>777.800,00</b>	<b>782.200,00</b>	<b>727.713,16</b>
3121	Transferzahlungen von Trägern des öffentlichen Rechts	777.800,00	782.200,00	727.713,16
3122	Transferzahlungen von Beteiligungen	0,00	0,00	0,00
3123	Transferzahlungen von Unternehmen (inkl. Finanzunternehmen)	0,00	0,00	0,00
3124	Transferzahlungen von Haushalte und Organisationen ohne Erwerbscharakter	0,00	0,00	0,00
3125	Transferzahlungen vom Ausland	0,00	0,00	0,00
3126	Investitions- und Tilgungszuschüsse zwischen Unternehmungen und Betrieben der Gebietskörperschaft und der Gebietskörperschaft	0,00	0,00	0,00
<b>313</b>	<b>Einzahlungen aus Finanzerträgen</b>	<b>0,00</b>	<b>0,00</b>	<b>0,00</b>
3131	Einzahlungen aus Zinserträgen	0,00	0,00	0,00
3133	Einzahlungen aus Gewinnentnahmen von marktbestimmten Betrieben	0,00	0,00	0,00
3134	Sonstige Einzahlungen aus Finanzerträgen	0,00	0,00	0,00
3135	Einzahlungen aus Dividenden/Gewinnausschüttungen	0,00	0,00	0,00
<b>31</b>	<b>Summe Einzahlungen operative Gebarung</b>	<b>1.972.400,00</b>	<b>1.952.600,00</b>	<b>1.712.510,30</b>
<b>321</b>	<b>Auszahlungen aus Personalaufwand</b>	<b>2.217.900,00</b>	<b>2.057.700,00</b>	<b>1.912.428,95</b>
3211	Auszahlungen für Personalaufwand Bezüge, Nebengebühren, und Mehrleistungsvergütungen)	1.788.200,00	1.671.400,00	1.536.823,36
3212	Auszahlungen für gesetzliche und freiwillige Sozialaufwendungen	429.700,00	386.300,00	375.605,59
3213	Auszahlungen aus sonstigem Personalaufwand	0,00	0,00	0,00
<b>322</b>	<b>Auszahlungen aus Sachaufwand (ohne Transferaufwand)</b>	<b>1.629.700,00</b>	<b>1.433.300,00</b>	<b>1.282.898,43</b>
3221	Auszahlungen für Gebrauchs- und Verbrauchsgüter, Handelswaren	26.900,00	26.800,00	40.965,55
3222	Auszahlungen für Verwaltungs- und Betriebsaufwand	156.800,00	102.200,00	88.559,19
3223	Auszahlungen für Leasing- und Mietaufwand	8.700,00	7.400,00	5.253,24
3224	Auszahlungen für Instandhaltung	98.400,00	86.800,00	101.665,20
3225	Sonstige Auszahlungen aus Sachaufwand	1.338.900,00	1.210.100,00	1.046.455,25
<b>323</b>	<b>Auszahlungen aus Transfers (ohne Kapitaltransfers)</b>	<b>305.200,00</b>	<b>265.000,00</b>	<b>82.790,44</b>
3231	Transferzahlungen an Träger des öffentlichen Rechts	1.000,00	1.000,00	0,00
3232	Transferzahlungen an Beteiligungen	0,00	0,00	0,00
3233	Transferzahlungen an Unternehmen (inkl. Finanzunternehmen)	283.200,00	243.000,00	63.686,44

**Kunst, Kultur und Kultus (Gruppe 3)**

MVAG	Mittelverwendungs- und aufbringungsgruppen (1. und 2. Ebene)	VA 2023	VA 2022	RA 2021
3234	Transferzahlungen an Haushalte und Organisationen ohne Erwerbscharakter	21.000,00	21.000,00	19.104,00
3235	Transferzahlungen an das Ausland	0,00	0,00	0,00
3236	Investitions- und Tilgungszuschüsse zwischen Unternehmungen und Betrieben der Gebietskörperschaft und der Gebietskörperschaft	0,00	0,00	0,00
<b>324</b>	<b>Auszahlungen aus Finanzaufwand</b>	<b>14.700,00</b>	<b>7.500,00</b>	<b>8.418,99</b>
3241	Auszahlungen für Zinsaufwand, für Finanzierungsleasing, für Forderungskauf, für Finanzschulden und derivative Finanzinstrumente m	14.700,00	7.500,00	8.418,99
3242	Auszahlungen für Zinsen aus derivativen Finanzinstrumenten ohne Grundgeschäft	0,00	0,00	0,00
3243	Auszahlung aus Gewinnentnahmen von marktbestimmten Betrieben	0,00	0,00	0,00
3244	Sonstige Auszahlungen aus Finanzaufwendungen	0,00	0,00	0,00
<b>32</b>	<b>Summe Auszahlungen operative Gebarung</b>	<b>4.167.500,00</b>	<b>3.763.500,00</b>	<b>3.286.536,81</b>
<b>SA1</b>	<b>Saldo (1) Geldfluss aus der Operativen Gebarung (31 – 32)</b>	<b>-2.195.100,00</b>	<b>-1.810.900,00</b>	<b>-1.574.026,51</b>
<b>331</b>	<b>Einzahlungen aus der Investitionstätigkeit</b>	<b>0,00</b>	<b>0,00</b>	<b>0,00</b>
3311	Einzahlungen aus der Veräußerung von immateriellem Vermögen	0,00	0,00	0,00
3312	Einzahlungen aus der Veräußerung von Grundstücken und Grundstückeinrichtungen	0,00	0,00	0,00
3313	Einzahlungen aus der Veräußerung von Gebäuden und Bauten	0,00	0,00	0,00
3314	Einzahlungen aus der Veräußerung von technischen Anlagen, Fahrzeuge und Maschinen	0,00	0,00	0,00
3315	Einzahlungen aus der Veräußerung von Amts-, Betriebs- und Geschäftsausstattung	0,00	0,00	0,00
3316	Einzahlungen aus der Veräußerung von Kulturgütern	0,00	0,00	0,00
3317	Einzahlungen aus der Veräußerung von Beteiligungen	0,00	0,00	0,00
<b>332</b>	<b>Einzahlungen aus der Rückzahlung von Darlehen sowie gewährten Vorschüssen</b>	<b>0,00</b>	<b>0,00</b>	<b>0,00</b>
3321	Einzahlungen aus Darlehen an Träger des öffentlichen Rechts	0,00	0,00	0,00
3322	Einzahlungen aus Darlehen an Beteiligungen	0,00	0,00	0,00
3323	Einzahlungen aus Darlehen an Unternehmen und Haushalte	0,00	0,00	0,00
3325	Einzahlungen aus Vorschüssen und Anzahlungen	0,00	0,00	0,00
<b>333</b>	<b>Einzahlungen aus Kapitaltransfers</b>	<b>2.000,00</b>	<b>0,00</b>	<b>89.000,00</b>
3331	Kapitaltransferzahlungen von Trägern des öffentlichen Rechts	2.000,00	0,00	89.000,00
3332	Kapitaltransferzahlungen von Beteiligungen	0,00	0,00	0,00
3333	Kapitaltransferzahlungen von Unternehmen	0,00	0,00	0,00
3334	Kapitaltransferzahlungen von Haushalten und Organisationen ohne Erwerbscharakter	0,00	0,00	0,00
3335	Kapitaltransferzahlungen vom Ausland	0,00	0,00	0,00
<b>33</b>	<b>Summe Einzahlungen investive Gebarung</b>	<b>2.000,00</b>	<b>0,00</b>	<b>89.000,00</b>
<b>341</b>	<b>Auszahlungen aus der Investitionstätigkeit</b>	<b>174.500,00</b>	<b>70.400,00</b>	<b>191.024,58</b>
3411	Auszahlungen für den Erwerb von immateriellem Vermögen	0,00	0,00	0,00
3412	Auszahlungen für den Erwerb von Grundstücken und Grundstückseinrichtungen	0,00	30.000,00	0,00



**Kunst, Kultur und Kultus (Gruppe 3)**

MVAG	Mittelverwendungs- und aufbringungsgruppen (1. und 2. Ebene)	VA 2023	VA 2022	RA 2021
3413	Auszahlungen für den Erwerb von Gebäuden und Bauten	0,00	0,00	0,00
3414	Auszahlungen für den Erwerb von technischen Anlagen, Fahrzeuge und Maschinen	0,00	0,00	0,00
3415	Auszahlungen für den Erwerb von Amts-, Betriebs- und Geschäftsausstattung	53.400,00	39.300,00	191.024,58
3416	Auszahlungen für den Erwerb von Kulturgütern	121.100,00	1.100,00	0,00
3417	Auszahlungen für den Erwerb von Beteiligungen	0,00	0,00	0,00
<b>342</b>	<b>Auszahlungen von gewährten Darlehen sowie gewährten Vorschüssen</b>	<b>0,00</b>	<b>0,00</b>	<b>0,00</b>
3421	Auszahlung von Darlehen an Träger des öffentlichen Rechts	0,00	0,00	0,00
3422	Auszahlung von Darlehen an Beteiligungen	0,00	0,00	0,00
3423	Auszahlung von Darlehen an Unternehmen und Haushalte	0,00	0,00	0,00
3425	Auszahlungen von Vorschüssen und Anzahlungen	0,00	0,00	0,00
<b>343</b>	<b>Auszahlungen aus Kapitaltransfers</b>	<b>0,00</b>	<b>0,00</b>	<b>0,00</b>
3431	Kapitaltransferzahlungen an Träger des öffentlichen Rechts	0,00	0,00	0,00
3432	Kapitaltransferzahlungen an Beteiligungen	0,00	0,00	0,00
3433	Kapitaltransferzahlungen an Unternehmen (Finanzunternehmen)	0,00	0,00	0,00
3434	Kapitaltransferzahlungen an Haushalte und Organisationen ohne Erwerbscharakter	0,00	0,00	0,00
3435	Kapitaltransferzahlungen an das Ausland	0,00	0,00	0,00
<b>34</b>	<b>Summe Auszahlungen investive Gebarung</b>	<b>174.500,00</b>	<b>70.400,00</b>	<b>191.024,58</b>
<b>SA2</b>	<b>Saldo (2) Geldfluss aus der Investiven Gebarung (33 – 34)</b>	<b>-172.500,00</b>	<b>-70.400,00</b>	<b>-102.024,58</b>
<b>SA3</b>	<b>Saldo (3) Nettofinanzierungssaldo (Saldo 1 + Saldo 2)</b>	<b>-2.367.600,00</b>	<b>-1.881.300,00</b>	<b>-1.676.051,09</b>
<b>351</b>	<b>Einzahlungen aus der Aufnahme von Finanzschulden</b>	<b>120.000,00</b>	<b>0,00</b>	<b>0,00</b>
3511	Einzahlungen aus empfangenen Darlehen von öffentlichen Körperschaften und Rechtsträgern	0,00	0,00	0,00
3512	Einzahlungen aus empfangenen Darlehen von Beteiligungen	0,00	0,00	0,00
3513	Einzahlungen aus empfangenen Darlehen von Unternehmen und privaten Haushalten	0,00	0,00	0,00
3514	Einzahlungen aus Finanzschulden (Finanzunternehmen)	120.000,00	0,00	0,00
<b>353</b>	<b>Einzahlungen infolge eines Kapitaltausch bei derivativen Finanzinstrumenten mit Grundgeschäft</b>	<b>0,00</b>	<b>0,00</b>	<b>0,00</b>
3530	Einzahlungen infolge eines Kapitaltausch bei derivativen Finanzinstrumenten mit Grundgeschäft	0,00	0,00	0,00
<b>355</b>	<b>Einzahlungen aus dem Abgang von Finanzinstrumenten</b>	<b>0,00</b>	<b>0,00</b>	<b>0,00</b>
3550	Einzahlungen aus dem Abgang von Finanzinstrumenten	0,00	0,00	0,00
<b>35</b>	<b>Summe Einzahlungen aus der Finanzierungstätigkeit</b>	<b>120.000,00</b>	<b>0,00</b>	<b>0,00</b>
<b>361</b>	<b>Auszahlungen aus der Tilgung von Finanzschulden</b>	<b>58.400,00</b>	<b>60.900,00</b>	<b>72.968,72</b>
3611	Auszahlungen aus empfangenen Darlehen von öffentlichen Körperschaften und Rechtsträgern	0,00	0,00	0,00

**Kunst, Kultur und Kultus (Gruppe 3)**

MVAG	Mittelverwendungs- und aufbringungsgruppen (1. und 2. Ebene)	VA 2023	VA 2022	RA 2021
3612	Auszahlungen aus empfangenen Darlehen von Beteiligungen	0,00	0,00	0,00
3613	Auszahlungen aus empfangenen Darlehen von Unternehmen und privaten Haushalten	0,00	0,00	0,00
3614	Auszahlungen aus Finanzschulden	58.400,00	60.900,00	72.968,72
3615	Auszahlung aus der Rückzahlung von Leasingverbindlichkeiten	0,00	0,00	0,00
<b>363</b>	<b>Auszahlungen infolge eines Kapitaltausch bei derivativen Finanzinstrumenten mit Grundgeschäft</b>	<b>0,00</b>	<b>0,00</b>	<b>0,00</b>
3630	Auszahlungen infolge eines Kapitaltausch bei derivativen Finanzinstrumenten mit Grundgeschäft	0,00	0,00	0,00
<b>365</b>	<b>Auszahlungen für den Erwerb von Finanzinstrumenten</b>	<b>0,00</b>	<b>0,00</b>	<b>0,00</b>
3650	Auszahlungen für den Erwerb von Finanzinstrumenten	0,00	0,00	0,00
<b>36</b>	<b>Summe Auszahlungen aus der Finanzierungstätigkeit</b>	<b>58.400,00</b>	<b>60.900,00</b>	<b>72.968,72</b>
<b>SA4</b>	<b>Saldo (4) Geldfluss aus der Finanzierungstätigkeit (35 – 36)</b>	<b>61.600,00</b>	<b>-60.900,00</b>	<b>-72.968,72</b>
<b>SA5</b>	<b>Saldo (5) Geldfluss aus der voranschlagswirksamen Gebarung (Saldo 3 + Saldo 4)</b>	<b>-2.306.000,00</b>	<b>-1.942.200,00</b>	<b>-1.749.019,81</b>

## Soziale Wohlfahrt und Wohnbauförderung (Gruppe 4)

MVAG	Mittelverwendungs- und aufbringungsgruppen (1. und 2. Ebene)	VA 2023	VA 2022	RA 2021
<b>311</b>	<b>Einzahlungen aus der operativen Verwaltungstätigkeit</b>	<b>250.100,00</b>	<b>110.100,00</b>	<b>117.126,88</b>
3111	Einzahlungen aus eigenen Abgaben	0,00	0,00	0,00
3112	Einzahlungen aus Ertragsanteilen	0,00	0,00	0,00
3113	Einzahlungen aus Gebühren	0,00	0,00	0,00
3114	Einzahlungen aus Leistungen	250.000,00	110.000,00	117.126,88
3115	Einzahlungen aus Besitz und wirtschaftlicher Tätigkeit	0,00	0,00	0,00
3116	Einzahlungen aus Veräußerung von geringwertigen Wirtschaftsgütern (GWG) und sonstige Einzahlungen	100,00	100,00	0,00
<b>312</b>	<b>Einzahlungen aus Transfers (ohne Kapitaltransfers)</b>	<b>7.000,00</b>	<b>91.000,00</b>	<b>55.121,24</b>
3121	Transferzahlungen von Trägern des öffentlichen Rechts	7.000,00	91.000,00	55.121,24
3122	Transferzahlungen von Beteiligungen	0,00	0,00	0,00
3123	Transferzahlungen von Unternehmen (inkl. Finanzunternehmen)	0,00	0,00	0,00
3124	Transferzahlungen von Haushalte und Organisationen ohne Erwerbscharakter	0,00	0,00	0,00
3125	Transferzahlungen vom Ausland	0,00	0,00	0,00
3126	Investitions- und Tilgungszuschüsse zwischen Unternehmungen und Betrieben der Gebietskörperschaft und der Gebietskörperschaft	0,00	0,00	0,00
<b>313</b>	<b>Einzahlungen aus Finanzerträgen</b>	<b>0,00</b>	<b>0,00</b>	<b>0,00</b>
3131	Einzahlungen aus Zinserträgen	0,00	0,00	0,00
3133	Einzahlungen aus Gewinnentnahmen von marktbestimmten Betrieben	0,00	0,00	0,00
3134	Sonstige Einzahlungen aus Finanzerträgen	0,00	0,00	0,00
3135	Einzahlungen aus Dividenden/Gewinnausschüttungen	0,00	0,00	0,00
<b>31</b>	<b>Summe Einzahlungen operative Gebarung</b>	<b>257.100,00</b>	<b>201.100,00</b>	<b>172.248,12</b>
<b>321</b>	<b>Auszahlungen aus Personalaufwand</b>	<b>259.700,00</b>	<b>165.500,00</b>	<b>142.322,47</b>
3211	Auszahlungen für Personalaufwand Bezüge, Nebengebühren, und Mehrleistungsvergütungen)	210.300,00	136.400,00	113.650,18
3212	Auszahlungen für gesetzliche und freiwillige Sozialaufwendungen	49.400,00	29.100,00	28.672,29
3213	Auszahlungen aus sonstigem Personalaufwand	0,00	0,00	0,00
<b>322</b>	<b>Auszahlungen aus Sachaufwand (ohne Transferaufwand)</b>	<b>643.000,00</b>	<b>475.100,00</b>	<b>456.527,92</b>
3221	Auszahlungen für Gebrauchs- und Verbrauchsgüter, Handelswaren	16.200,00	12.500,00	12.721,37
3222	Auszahlungen für Verwaltungs- und Betriebsaufwand	3.000,00	2.600,00	4.753,64
3223	Auszahlungen für Leasing- und Mietaufwand	16.000,00	16.000,00	16.532,21
3224	Auszahlungen für Instandhaltung	3.400,00	2.400,00	1.155,21
3225	Sonstige Auszahlungen aus Sachaufwand	604.400,00	441.600,00	421.365,49
<b>323</b>	<b>Auszahlungen aus Transfers (ohne Kapitaltransfers)</b>	<b>4.298.500,00</b>	<b>4.140.000,00</b>	<b>4.159.396,35</b>
3231	Transferzahlungen an Träger des öffentlichen Rechts	4.126.000,00	4.067.000,00	4.070.970,08
3232	Transferzahlungen an Beteiligungen	0,00	0,00	0,00
3233	Transferzahlungen an Unternehmen (inkl. Finanzunternehmen)	0,00	0,00	0,00

## Soziale Wohlfahrt und Wohnbauförderung (Gruppe 4)

MVAG	Mittelverwendungs- und aufbringungsgruppen (1. und 2. Ebene)	VA 2023	VA 2022	RA 2021
3234	Transferzahlungen an Haushalte und Organisationen ohne Erwerbscharakter	172.500,00	73.000,00	88.426,27
3235	Transferzahlungen an das Ausland	0,00	0,00	0,00
3236	Investitions- und Tilgungszuschüsse zwischen Unternehmungen und Betrieben der Gebietskörperschaft und der Gebietskörperschaft	0,00	0,00	0,00
<b>324</b>	<b>Auszahlungen aus Finanzaufwand</b>	<b>500,00</b>	<b>500,00</b>	<b>566,02</b>
3241	Auszahlungen für Zinsaufwand, für Finanzierungsleasing, für Forderungskauf, für Finanzschulden und derivative Finanzinstrumente m	500,00	500,00	566,02
3242	Auszahlungen für Zinsen aus derivativen Finanzinstrumenten ohne Grundgeschäft	0,00	0,00	0,00
3243	Auszahlung aus Gewinnentnahmen von marktbestimmten Betrieben	0,00	0,00	0,00
3244	Sonstige Auszahlungen aus Finanzaufwendungen	0,00	0,00	0,00
<b>32</b>	<b>Summe Auszahlungen operative Gebarung</b>	<b>5.201.700,00</b>	<b>4.781.100,00</b>	<b>4.758.812,76</b>
<b>SA1</b>	<b>Saldo (1) Geldfluss aus der Operativen Gebarung (31 – 32)</b>	<b>-4.944.600,00</b>	<b>-4.580.000,00</b>	<b>-4.586.564,64</b>
<b>331</b>	<b>Einzahlungen aus der Investitionstätigkeit</b>	<b>0,00</b>	<b>0,00</b>	<b>0,00</b>
3311	Einzahlungen aus der Veräußerung von immateriellem Vermögen	0,00	0,00	0,00
3312	Einzahlungen aus der Veräußerung von Grundstücken und Grundstückeinrichtungen	0,00	0,00	0,00
3313	Einzahlungen aus der Veräußerung von Gebäuden und Bauten	0,00	0,00	0,00
3314	Einzahlungen aus der Veräußerung von technischen Anlagen, Fahrzeuge und Maschinen	0,00	0,00	0,00
3315	Einzahlungen aus der Veräußerung von Amts-, Betriebs- und Geschäftsausstattung	0,00	0,00	0,00
3316	Einzahlungen aus der Veräußerung von Kulturgütern	0,00	0,00	0,00
3317	Einzahlungen aus der Veräußerung von Beteiligungen	0,00	0,00	0,00
<b>332</b>	<b>Einzahlungen aus der Rückzahlung von Darlehen sowie gewährten Vorschüssen</b>	<b>0,00</b>	<b>0,00</b>	<b>0,00</b>
3321	Einzahlungen aus Darlehen an Träger des öffentlichen Rechts	0,00	0,00	0,00
3322	Einzahlungen aus Darlehen an Beteiligungen	0,00	0,00	0,00
3323	Einzahlungen aus Darlehen an Unternehmen und Haushalte	0,00	0,00	0,00
3325	Einzahlungen aus Vorschüssen und Anzahlungen	0,00	0,00	0,00
<b>333</b>	<b>Einzahlungen aus Kapitaltransfers</b>	<b>0,00</b>	<b>0,00</b>	<b>0,00</b>
3331	Kapitaltransferzahlungen von Trägern des öffentlichen Rechts	0,00	0,00	0,00
3332	Kapitaltransferzahlungen von Beteiligungen	0,00	0,00	0,00
3333	Kapitaltransferzahlungen von Unternehmen	0,00	0,00	0,00
3334	Kapitaltransferzahlungen von Haushalten und Organisationen ohne Erwerbscharakter	0,00	0,00	0,00
3335	Kapitaltransferzahlungen vom Ausland	0,00	0,00	0,00
<b>33</b>	<b>Summe Einzahlungen investive Gebarung</b>	<b>0,00</b>	<b>0,00</b>	<b>0,00</b>
<b>341</b>	<b>Auszahlungen aus der Investitionstätigkeit</b>	<b>4.000,00</b>	<b>4.500,00</b>	<b>4.236,25</b>
3411	Auszahlungen für den Erwerb von immateriellem Vermögen	0,00	0,00	0,00
3412	Auszahlungen für den Erwerb von Grundstücken und Grundstückseinrichtungen	0,00	0,00	0,00

**Soziale Wohlfahrt und Wohnbauförderung (Gruppe 4)**

MVAG	Mittelverwendungs- und aufbringungsgruppen (1. und 2. Ebene)	VA 2023	VA 2022	RA 2021
3413	Auszahlungen für den Erwerb von Gebäuden und Bauten	0,00	0,00	0,00
3414	Auszahlungen für den Erwerb von technischen Anlagen, Fahrzeuge und Maschinen	0,00	0,00	0,00
3415	Auszahlungen für den Erwerb von Amts-, Betriebs- und Geschäftsausstattung	4.000,00	4.500,00	4.236,25
3416	Auszahlungen für den Erwerb von Kulturgütern	0,00	0,00	0,00
3417	Auszahlungen für den Erwerb von Beteiligungen	0,00	0,00	0,00
<b>342</b>	<b>Auszahlungen von gewährten Darlehen sowie gewährten Vorschüssen</b>	<b>0,00</b>	<b>0,00</b>	<b>0,00</b>
3421	Auszahlung von Darlehen an Träger des öffentlichen Rechts	0,00	0,00	0,00
3422	Auszahlung von Darlehen an Beteiligungen	0,00	0,00	0,00
3423	Auszahlung von Darlehen an Unternehmen und Haushalte	0,00	0,00	0,00
3425	Auszahlungen von Vorschüssen und Anzahlungen	0,00	0,00	0,00
<b>343</b>	<b>Auszahlungen aus Kapitaltransfers</b>	<b>500,00</b>	<b>500,00</b>	<b>0,00</b>
3431	Kapitaltransferzahlungen an Träger des öffentlichen Rechts	0,00	0,00	0,00
3432	Kapitaltransferzahlungen an Beteiligungen	0,00	0,00	0,00
3433	Kapitaltransferzahlungen an Unternehmen (Finanzunternehmen)	0,00	0,00	0,00
3434	Kapitaltransferzahlungen an Haushalte und Organisationen ohne Erwerbscharakter	500,00	500,00	0,00
3435	Kapitaltransferzahlungen an das Ausland	0,00	0,00	0,00
<b>34</b>	<b>Summe Auszahlungen investive Gebarung</b>	<b>4.500,00</b>	<b>5.000,00</b>	<b>4.236,25</b>
<b>SA2</b>	<b>Saldo (2) Geldfluss aus der Investiven Gebarung (33 – 34)</b>	<b>-4.500,00</b>	<b>-5.000,00</b>	<b>-4.236,25</b>
<b>SA3</b>	<b>Saldo (3) Nettofinanzierungssaldo (Saldo 1 + Saldo 2)</b>	<b>-4.949.100,00</b>	<b>-4.585.000,00</b>	<b>-4.590.800,89</b>
<b>351</b>	<b>Einzahlungen aus der Aufnahme von Finanzschulden</b>	<b>0,00</b>	<b>0,00</b>	<b>0,00</b>
3511	Einzahlungen aus empfangenen Darlehen von öffentlichen Körperschaften und Rechtsträgern	0,00	0,00	0,00
3512	Einzahlungen aus empfangenen Darlehen von Beteiligungen	0,00	0,00	0,00
3513	Einzahlungen aus empfangenen Darlehen von Unternehmen und privaten Haushalten	0,00	0,00	0,00
3514	Einzahlungen aus Finanzschulden (Finanzunternehmen)	0,00	0,00	0,00
<b>353</b>	<b>Einzahlungen infolge eines Kapitaltausch bei derivativen Finanzinstrumenten mit Grundgeschäft</b>	<b>0,00</b>	<b>0,00</b>	<b>0,00</b>
3530	Einzahlungen infolge eines Kapitaltausch bei derivativen Finanzinstrumenten mit Grundgeschäft	0,00	0,00	0,00
<b>355</b>	<b>Einzahlungen aus dem Abgang von Finanzinstrumenten</b>	<b>0,00</b>	<b>0,00</b>	<b>0,00</b>
3550	Einzahlungen aus dem Abgang von Finanzinstrumenten	0,00	0,00	0,00
<b>35</b>	<b>Summe Einzahlungen aus der Finanzierungstätigkeit</b>	<b>0,00</b>	<b>0,00</b>	<b>0,00</b>
<b>361</b>	<b>Auszahlungen aus der Tilgung von Finanzschulden</b>	<b>2.100,00</b>	<b>2.000,00</b>	<b>2.000,78</b>
3611	Auszahlungen aus empfangenen Darlehen von öffentlichen Körperschaften und Rechtsträgern	0,00	0,00	0,00

**Soziale Wohlfahrt und Wohnbauförderung (Gruppe 4)**

<b>MVAG</b>	<b>Mittelverwendungs- und aufbringungsgruppen (1. und 2. Ebene)</b>	<b>VA 2023</b>	<b>VA 2022</b>	<b>RA 2021</b>
3612	Auszahlungen aus empfangenen Darlehen von Beteiligungen	0,00	0,00	0,00
3613	Auszahlungen aus empfangenen Darlehen von Unternehmen und privaten Haushalten	0,00	0,00	0,00
3614	Auszahlungen aus Finanzschulden	2.100,00	2.000,00	2.000,78
3615	Auszahlung aus der Rückzahlung von Leasingverbindlichkeiten	0,00	0,00	0,00
<b>363</b>	<b>Auszahlungen infolge eines Kapitaltausch bei derivativen Finanzinstrumenten mit Grundgeschäft</b>	<b>0,00</b>	<b>0,00</b>	<b>0,00</b>
3630	Auszahlungen infolge eines Kapitaltausch bei derivativen Finanzinstrumenten mit Grundgeschäft	0,00	0,00	0,00
<b>365</b>	<b>Auszahlungen für den Erwerb von Finanzinstrumenten</b>	<b>0,00</b>	<b>0,00</b>	<b>0,00</b>
3650	Auszahlungen für den Erwerb von Finanzinstrumenten	0,00	0,00	0,00
<b>36</b>	<b>Summe Auszahlungen aus der Finanzierungstätigkeit</b>	<b>2.100,00</b>	<b>2.000,00</b>	<b>2.000,78</b>
<b>SA4</b>	<b>Saldo (4) Geldfluss aus der Finanzierungstätigkeit (35 – 36)</b>	<b>-2.100,00</b>	<b>-2.000,00</b>	<b>-2.000,78</b>
<b>SA5</b>	<b>Saldo (5) Geldfluss aus der voranschlagswirksamen Gebarung (Saldo 3 + Saldo 4)</b>	<b>-4.951.200,00</b>	<b>-4.587.000,00</b>	<b>-4.592.801,67</b>

## Gesundheit (Gruppe 5)

MVAG	Mittelverwendungs- und aufbringungsgruppen (1. und 2. Ebene)	VA 2023	VA 2022	RA 2021
<b>311</b>	<b>Einzahlungen aus der operativen Verwaltungstätigkeit</b>	<b>18.400,00</b>	<b>108.300,00</b>	<b>908.816,71</b>
3111	Einzahlungen aus eigenen Abgaben	0,00	0,00	0,00
3112	Einzahlungen aus Ertragsanteilen	0,00	0,00	0,00
3113	Einzahlungen aus Gebühren	0,00	0,00	0,00
3114	Einzahlungen aus Leistungen	0,00	90.000,00	903.705,08
3115	Einzahlungen aus Besitz und wirtschaftlicher Tätigkeit	2.800,00	2.700,00	2.715,00
3116	Einzahlungen aus Veräußerung von geringwertigen Wirtschaftsgütern (GWG) und sonstige Einzahlungen	15.600,00	15.600,00	2.396,63
<b>312</b>	<b>Einzahlungen aus Transfers (ohne Kapitaltransfers)</b>	<b>133.300,00</b>	<b>0,00</b>	<b>0,00</b>
3121	Transferzahlungen von Trägern des öffentlichen Rechts	0,00	0,00	0,00
3122	Transferzahlungen von Beteiligungen	0,00	0,00	0,00
3123	Transferzahlungen von Unternehmen (inkl. Finanzunternehmen)	0,00	0,00	0,00
3124	Transferzahlungen von Haushalte und Organisationen ohne Erwerbscharakter	0,00	0,00	0,00
3125	Transferzahlungen vom Ausland	133.300,00	0,00	0,00
3126	Investitions- und Tilgungszuschüsse zwischen Unternehmungen und Betrieben der Gebietskörperschaft und der Gebietskörperschaft	0,00	0,00	0,00
<b>313</b>	<b>Einzahlungen aus Finanzerträgen</b>	<b>0,00</b>	<b>0,00</b>	<b>0,00</b>
3131	Einzahlungen aus Zinserträgen	0,00	0,00	0,00
3133	Einzahlungen aus Gewinnentnahmen von marktbestimmten Betrieben	0,00	0,00	0,00
3134	Sonstige Einzahlungen aus Finanzerträgen	0,00	0,00	0,00
3135	Einzahlungen aus Dividenden/Gewinnausschüttungen	0,00	0,00	0,00
<b>31</b>	<b>Summe Einzahlungen operative Gebarung</b>	<b>151.700,00</b>	<b>108.300,00</b>	<b>908.816,71</b>
<b>321</b>	<b>Auszahlungen aus Personalaufwand</b>	<b>77.100,00</b>	<b>93.700,00</b>	<b>65.757,06</b>
3211	Auszahlungen für Personalaufwand Bezüge, Nebengebühren, und Mehrleistungsvergütungen)	62.300,00	77.000,00	53.472,41
3212	Auszahlungen für gesetzliche und freiwillige Sozialaufwendungen	14.800,00	16.700,00	12.284,65
3213	Auszahlungen aus sonstigem Personalaufwand	0,00	0,00	0,00
<b>322</b>	<b>Auszahlungen aus Sachaufwand (ohne Transferaufwand)</b>	<b>280.400,00</b>	<b>250.300,00</b>	<b>1.119.193,41</b>
3221	Auszahlungen für Gebrauchs- und Verbrauchsgüter, Handelswaren	1.500,00	4.100,00	17.290,37
3222	Auszahlungen für Verwaltungs- und Betriebsaufwand	11.500,00	4.400,00	3.330,77
3223	Auszahlungen für Leasing- und Mietaufwand	20.800,00	20.800,00	23.628,43
3224	Auszahlungen für Instandhaltung	23.100,00	23.400,00	18.932,91
3225	Sonstige Auszahlungen aus Sachaufwand	223.500,00	197.600,00	1.056.010,93
<b>323</b>	<b>Auszahlungen aus Transfers (ohne Kapitaltransfers)</b>	<b>5.846.000,00</b>	<b>5.905.000,00</b>	<b>5.683.033,42</b>
3231	Transferzahlungen an Träger des öffentlichen Rechts	5.846.000,00	5.736.000,00	5.683.033,42
3232	Transferzahlungen an Beteiligungen	0,00	0,00	0,00
3233	Transferzahlungen an Unternehmen (inkl. Finanzunternehmen)	0,00	0,00	0,00

## Gesundheit (Gruppe 5)

MVAG	Mittelverwendungs- und aufbringungsgruppen (1. und 2. Ebene)	VA 2023	VA 2022	RA 2021
3234	Transferzahlungen an Haushalte und Organisationen ohne Erwerbscharakter	0,00	169.000,00	0,00
3235	Transferzahlungen an das Ausland	0,00	0,00	0,00
3236	Investitions- und Tilgungszuschüsse zwischen Unternehmungen und Betrieben der Gebietskörperschaft und der Gebietskörperschaft	0,00	0,00	0,00
<b>324</b>	<b>Auszahlungen aus Finanzaufwand</b>	<b>0,00</b>	<b>0,00</b>	<b>59,17</b>
3241	Auszahlungen für Zinsaufwand, für Finanzierungsleasing, für Forderungskauf, für Finanzschulden und derivative Finanzinstrumente m	0,00	0,00	59,17
3242	Auszahlungen für Zinsen aus derivativen Finanzinstrumenten ohne Grundgeschäft	0,00	0,00	0,00
3243	Auszahlung aus Gewinnentnahmen von marktbestimmten Betrieben	0,00	0,00	0,00
3244	Sonstige Auszahlungen aus Finanzaufwendungen	0,00	0,00	0,00
<b>32</b>	<b>Summe Auszahlungen operative Gebarung</b>	<b>6.203.500,00</b>	<b>6.249.000,00</b>	<b>6.868.043,06</b>
<b>SA1</b>	<b>Saldo (1) Geldfluss aus der Operativen Gebarung (31 – 32)</b>	<b>-6.051.800,00</b>	<b>-6.140.700,00</b>	<b>-5.959.226,35</b>
<b>331</b>	<b>Einzahlungen aus der Investitionstätigkeit</b>	<b>0,00</b>	<b>0,00</b>	<b>0,00</b>
3311	Einzahlungen aus der Veräußerung von immateriellem Vermögen	0,00	0,00	0,00
3312	Einzahlungen aus der Veräußerung von Grundstücken und Grundstückeinrichtungen	0,00	0,00	0,00
3313	Einzahlungen aus der Veräußerung von Gebäuden und Bauten	0,00	0,00	0,00
3314	Einzahlungen aus der Veräußerung von technischen Anlagen, Fahrzeuge und Maschinen	0,00	0,00	0,00
3315	Einzahlungen aus der Veräußerung von Amts-, Betriebs- und Geschäftsausstattung	0,00	0,00	0,00
3316	Einzahlungen aus der Veräußerung von Kulturgütern	0,00	0,00	0,00
3317	Einzahlungen aus der Veräußerung von Beteiligungen	0,00	0,00	0,00
<b>332</b>	<b>Einzahlungen aus der Rückzahlung von Darlehen sowie gewährten Vorschüssen</b>	<b>0,00</b>	<b>0,00</b>	<b>0,00</b>
3321	Einzahlungen aus Darlehen an Träger des öffentlichen Rechts	0,00	0,00	0,00
3322	Einzahlungen aus Darlehen an Beteiligungen	0,00	0,00	0,00
3323	Einzahlungen aus Darlehen an Unternehmen und Haushalte	0,00	0,00	0,00
3325	Einzahlungen aus Vorschüssen und Anzahlungen	0,00	0,00	0,00
<b>333</b>	<b>Einzahlungen aus Kapitaltransfers</b>	<b>0,00</b>	<b>0,00</b>	<b>0,00</b>
3331	Kapitaltransferzahlungen von Trägern des öffentlichen Rechts	0,00	0,00	0,00
3332	Kapitaltransferzahlungen von Beteiligungen	0,00	0,00	0,00
3333	Kapitaltransferzahlungen von Unternehmen	0,00	0,00	0,00
3334	Kapitaltransferzahlungen von Haushalten und Organisationen ohne Erwerbscharakter	0,00	0,00	0,00
3335	Kapitaltransferzahlungen vom Ausland	0,00	0,00	0,00
<b>33</b>	<b>Summe Einzahlungen investive Gebarung</b>	<b>0,00</b>	<b>0,00</b>	<b>0,00</b>
<b>341</b>	<b>Auszahlungen aus der Investitionstätigkeit</b>	<b>0,00</b>	<b>0,00</b>	<b>0,00</b>
3411	Auszahlungen für den Erwerb von immateriellem Vermögen	0,00	0,00	0,00
3412	Auszahlungen für den Erwerb von Grundstücken und Grundstückseinrichtungen	0,00	0,00	0,00



## Gesundheit (Gruppe 5)

MVAG	Mittelverwendungs- und aufbringungsgruppen (1. und 2. Ebene)	VA 2023	VA 2022	RA 2021
3413	Auszahlungen für den Erwerb von Gebäuden und Bauten	0,00	0,00	0,00
3414	Auszahlungen für den Erwerb von technischen Anlagen, Fahrzeuge und Maschinen	0,00	0,00	0,00
3415	Auszahlungen für den Erwerb von Amts-, Betriebs- und Geschäftsausstattung	0,00	0,00	0,00
3416	Auszahlungen für den Erwerb von Kulturgütern	0,00	0,00	0,00
3417	Auszahlungen für den Erwerb von Beteiligungen	0,00	0,00	0,00
<b>342</b>	<b>Auszahlungen von gewährten Darlehen sowie gewährten Vorschüssen</b>	<b>0,00</b>	<b>0,00</b>	<b>0,00</b>
3421	Auszahlung von Darlehen an Träger des öffentlichen Rechts	0,00	0,00	0,00
3422	Auszahlung von Darlehen an Beteiligungen	0,00	0,00	0,00
3423	Auszahlung von Darlehen an Unternehmen und Haushalte	0,00	0,00	0,00
3425	Auszahlungen von Vorschüssen und Anzahlungen	0,00	0,00	0,00
<b>343</b>	<b>Auszahlungen aus Kapitaltransfers</b>	<b>18.000,00</b>	<b>15.000,00</b>	<b>21.050,00</b>
3431	Kapitaltransferzahlungen an Träger des öffentlichen Rechts	0,00	0,00	0,00
3432	Kapitaltransferzahlungen an Beteiligungen	0,00	0,00	0,00
3433	Kapitaltransferzahlungen an Unternehmen (Finanzunternehmen)	0,00	0,00	0,00
3434	Kapitaltransferzahlungen an Haushalte und Organisationen ohne Erwerbscharakter	18.000,00	15.000,00	21.050,00
3435	Kapitaltransferzahlungen an das Ausland	0,00	0,00	0,00
<b>34</b>	<b>Summe Auszahlungen investive Gebarung</b>	<b>18.000,00</b>	<b>15.000,00</b>	<b>21.050,00</b>
<b>SA2</b>	<b>Saldo (2) Geldfluss aus der Investiven Gebarung (33 – 34)</b>	<b>-18.000,00</b>	<b>-15.000,00</b>	<b>-21.050,00</b>
<b>SA3</b>	<b>Saldo (3) Nettofinanzierungssaldo (Saldo 1 + Saldo 2)</b>	<b>-6.069.800,00</b>	<b>-6.155.700,00</b>	<b>-5.980.276,35</b>
<b>351</b>	<b>Einzahlungen aus der Aufnahme von Finanzschulden</b>	<b>0,00</b>	<b>0,00</b>	<b>0,00</b>
3511	Einzahlungen aus empfangenen Darlehen von öffentlichen Körperschaften und Rechtsträgern	0,00	0,00	0,00
3512	Einzahlungen aus empfangenen Darlehen von Beteiligungen	0,00	0,00	0,00
3513	Einzahlungen aus empfangenen Darlehen von Unternehmen und privaten Haushalten	0,00	0,00	0,00
3514	Einzahlungen aus Finanzschulden (Finanzunternehmen)	0,00	0,00	0,00
<b>353</b>	<b>Einzahlungen infolge eines Kapitaltausch bei derivativen Finanzinstrumenten mit Grundgeschäft</b>	<b>0,00</b>	<b>0,00</b>	<b>0,00</b>
3530	Einzahlungen infolge eines Kapitaltausch bei derivativen Finanzinstrumenten mit Grundgeschäft	0,00	0,00	0,00
<b>355</b>	<b>Einzahlungen aus dem Abgang von Finanzinstrumenten</b>	<b>0,00</b>	<b>0,00</b>	<b>0,00</b>
3550	Einzahlungen aus dem Abgang von Finanzinstrumenten	0,00	0,00	0,00
<b>35</b>	<b>Summe Einzahlungen aus der Finanzierungstätigkeit</b>	<b>0,00</b>	<b>0,00</b>	<b>0,00</b>
<b>361</b>	<b>Auszahlungen aus der Tilgung von Finanzschulden</b>	<b>0,00</b>	<b>0,00</b>	<b>1.513,40</b>
3611	Auszahlungen aus empfangenen Darlehen von öffentlichen Körperschaften und Rechtsträgern	0,00	0,00	0,00

**Gesundheit (Gruppe 5)**

MVAG	Mittelverwendungs- und aufbringungsgruppen (1. und 2. Ebene)	VA 2023	VA 2022	RA 2021
3612	Auszahlungen aus empfangenen Darlehen von Beteiligungen	0,00	0,00	0,00
3613	Auszahlungen aus empfangenen Darlehen von Unternehmen und privaten Haushalten	0,00	0,00	0,00
3614	Auszahlungen aus Finanzschulden	0,00	0,00	1.513,40
3615	Auszahlung aus der Rückzahlung von Leasingverbindlichkeiten	0,00	0,00	0,00
<b>363</b>	<b>Auszahlungen infolge eines Kapitaltausch bei derivativen Finanzinstrumenten mit Grundgeschäft</b>	<b>0,00</b>	<b>0,00</b>	<b>0,00</b>
3630	Auszahlungen infolge eines Kapitaltausch bei derivativen Finanzinstrumenten mit Grundgeschäft	0,00	0,00	0,00
<b>365</b>	<b>Auszahlungen für den Erwerb von Finanzinstrumenten</b>	<b>0,00</b>	<b>0,00</b>	<b>0,00</b>
3650	Auszahlungen für den Erwerb von Finanzinstrumenten	0,00	0,00	0,00
<b>36</b>	<b>Summe Auszahlungen aus der Finanzierungstätigkeit</b>	<b>0,00</b>	<b>0,00</b>	<b>1.513,40</b>
<b>SA4</b>	<b>Saldo (4) Geldfluss aus der Finanzierungstätigkeit (35 – 36)</b>	<b>0,00</b>	<b>0,00</b>	<b>-1.513,40</b>
<b>SA5</b>	<b>Saldo (5) Geldfluss aus der voranschlagswirksamen Gebarung (Saldo 3 + Saldo 4)</b>	<b>-6.069.800,00</b>	<b>-6.155.700,00</b>	<b>-5.981.789,75</b>

## Straßen- und Wasserbau, Verkehr (Gruppe 6)

MVAG	Mittelverwendungs- und aufbringungsgruppen (1. und 2. Ebene)	VA 2023	VA 2022	RA 2021
<b>311</b>	<b>Einzahlungen aus der operativen Verwaltungstätigkeit</b>	<b>1.288.400,00</b>	<b>1.314.400,00</b>	<b>566.660,78</b>
3111	Einzahlungen aus eigenen Abgaben	0,00	0,00	0,00
3112	Einzahlungen aus Ertragsanteilen	0,00	0,00	0,00
3113	Einzahlungen aus Gebühren	127.500,00	137.500,00	118.555,28
3114	Einzahlungen aus Leistungen	57.600,00	57.100,00	52.271,89
3115	Einzahlungen aus Besitz und wirtschaftlicher Tätigkeit	1.800,00	1.000,00	900,00
3116	Einzahlungen aus Veräußerung von geringwertigen Wirtschaftsgütern (GWG) und sonstige Einzahlungen	1.101.500,00	1.118.800,00	394.933,61
<b>312</b>	<b>Einzahlungen aus Transfers (ohne Kapitaltransfers)</b>	<b>1.021.100,00</b>	<b>1.027.300,00</b>	<b>1.426.703,00</b>
3121	Transferzahlungen von Trägern des öffentlichen Rechts	106.100,00	102.300,00	501.750,48
3122	Transferzahlungen von Beteiligungen	0,00	0,00	0,00
3123	Transferzahlungen von Unternehmen (inkl. Finanzunternehmen)	0,00	0,00	0,00
3124	Transferzahlungen von Haushalte und Organisationen ohne Erwerbscharakter	915.000,00	925.000,00	924.952,52
3125	Transferzahlungen vom Ausland	0,00	0,00	0,00
3126	Investitions- und Tilgungszuschüsse zwischen Unternehmungen und Betrieben der Gebietskörperschaft und der Gebietskörperschaft	0,00	0,00	0,00
<b>313</b>	<b>Einzahlungen aus Finanzerträgen</b>	<b>0,00</b>	<b>0,00</b>	<b>0,00</b>
3131	Einzahlungen aus Zinserträgen	0,00	0,00	0,00
3133	Einzahlungen aus Gewinnentnahmen von marktbestimmten Betrieben	0,00	0,00	0,00
3134	Sonstige Einzahlungen aus Finanzerträgen	0,00	0,00	0,00
3135	Einzahlungen aus Dividenden/Gewinnausschüttungen	0,00	0,00	0,00
<b>31</b>	<b>Summe Einzahlungen operative Gebarung</b>	<b>2.309.500,00</b>	<b>2.341.700,00</b>	<b>1.993.363,78</b>
<b>321</b>	<b>Auszahlungen aus Personalaufwand</b>	<b>220.100,00</b>	<b>279.000,00</b>	<b>260.544,47</b>
3211	Auszahlungen für Personalaufwand Bezüge, Nebengebühren, und Mehrleistungsvergütungen)	178.500,00	226.800,00	210.894,56
3212	Auszahlungen für gesetzliche und freiwillige Sozialaufwendungen	41.600,00	52.200,00	49.649,91
3213	Auszahlungen aus sonstigem Personalaufwand	0,00	0,00	0,00
<b>322</b>	<b>Auszahlungen aus Sachaufwand (ohne Transferaufwand)</b>	<b>2.651.000,00</b>	<b>2.323.200,00</b>	<b>2.557.230,00</b>
3221	Auszahlungen für Gebrauchs- und Verbrauchsgüter, Handelswaren	1.400,00	1.800,00	335,65
3222	Auszahlungen für Verwaltungs- und Betriebsaufwand	52.300,00	27.900,00	23.550,21
3223	Auszahlungen für Leasing- und Mietaufwand	8.800,00	8.300,00	8.175,35
3224	Auszahlungen für Instandhaltung	795.300,00	752.400,00	874.477,58
3225	Sonstige Auszahlungen aus Sachaufwand	1.793.200,00	1.532.800,00	1.650.691,21
<b>323</b>	<b>Auszahlungen aus Transfers (ohne Kapitaltransfers)</b>	<b>207.000,00</b>	<b>222.500,00</b>	<b>171.044,31</b>
3231	Transferzahlungen an Träger des öffentlichen Rechts	125.000,00	125.000,00	128.847,30
3232	Transferzahlungen an Beteiligungen	0,00	0,00	0,00
3233	Transferzahlungen an Unternehmen (inkl. Finanzunternehmen)	82.000,00	97.500,00	42.197,01

## Straßen- und Wasserbau, Verkehr (Gruppe 6)

MVAG	Mittelverwendungs- und aufbringungsgruppen (1. und 2. Ebene)	VA 2023	VA 2022	RA 2021
3234	Transferzahlungen an Haushalte und Organisationen ohne Erwerbscharakter	0,00	0,00	0,00
3235	Transferzahlungen an das Ausland	0,00	0,00	0,00
3236	Investitions- und Tilgungszuschüsse zwischen Unternehmungen und Betrieben der Gebietskörperschaft und der Gebietskörperschaft	0,00	0,00	0,00
<b>324</b>	<b>Auszahlungen aus Finanzaufwand</b>	<b>334.200,00</b>	<b>143.200,00</b>	<b>144.005,21</b>
3241	Auszahlungen für Zinsaufwand, für Finanzierungsleasing, für Forderungskauf, für Finanzschulden und derivative Finanzinstrumente m	334.200,00	143.200,00	144.005,21
3242	Auszahlungen für Zinsen aus derivativen Finanzinstrumenten ohne Grundgeschäft	0,00	0,00	0,00
3243	Auszahlung aus Gewinnentnahmen von marktbestimmten Betrieben	0,00	0,00	0,00
3244	Sonstige Auszahlungen aus Finanzaufwendungen	0,00	0,00	0,00
<b>32</b>	<b>Summe Auszahlungen operative Gebarung</b>	<b>3.412.300,00</b>	<b>2.967.900,00</b>	<b>3.132.823,99</b>
<b>SA1</b>	<b>Saldo (1) Geldfluss aus der Operativen Gebarung (31 – 32)</b>	<b>-1.102.800,00</b>	<b>-626.200,00</b>	<b>-1.139.460,21</b>
<b>331</b>	<b>Einzahlungen aus der Investitionstätigkeit</b>	<b>0,00</b>	<b>0,00</b>	<b>0,00</b>
3311	Einzahlungen aus der Veräußerung von immateriellem Vermögen	0,00	0,00	0,00
3312	Einzahlungen aus der Veräußerung von Grundstücken und Grundstückeinrichtungen	0,00	0,00	0,00
3313	Einzahlungen aus der Veräußerung von Gebäuden und Bauten	0,00	0,00	0,00
3314	Einzahlungen aus der Veräußerung von technischen Anlagen, Fahrzeuge und Maschinen	0,00	0,00	0,00
3315	Einzahlungen aus der Veräußerung von Amts-, Betriebs- und Geschäftsausstattung	0,00	0,00	0,00
3316	Einzahlungen aus der Veräußerung von Kulturgütern	0,00	0,00	0,00
3317	Einzahlungen aus der Veräußerung von Beteiligungen	0,00	0,00	0,00
<b>332</b>	<b>Einzahlungen aus der Rückzahlung von Darlehen sowie gewährten Vorschüssen</b>	<b>0,00</b>	<b>0,00</b>	<b>0,00</b>
3321	Einzahlungen aus Darlehen an Träger des öffentlichen Rechts	0,00	0,00	0,00
3322	Einzahlungen aus Darlehen an Beteiligungen	0,00	0,00	0,00
3323	Einzahlungen aus Darlehen an Unternehmen und Haushalte	0,00	0,00	0,00
3325	Einzahlungen aus Vorschüssen und Anzahlungen	0,00	0,00	0,00
<b>333</b>	<b>Einzahlungen aus Kapitaltransfers</b>	<b>306.000,00</b>	<b>66.000,00</b>	<b>1.796.164,80</b>
3331	Kapitaltransferzahlungen von Trägern des öffentlichen Rechts	306.000,00	66.000,00	1.796.164,80
3332	Kapitaltransferzahlungen von Beteiligungen	0,00	0,00	0,00
3333	Kapitaltransferzahlungen von Unternehmen	0,00	0,00	0,00
3334	Kapitaltransferzahlungen von Haushalten und Organisationen ohne Erwerbscharakter	0,00	0,00	0,00
3335	Kapitaltransferzahlungen vom Ausland	0,00	0,00	0,00
<b>33</b>	<b>Summe Einzahlungen investive Gebarung</b>	<b>306.000,00</b>	<b>66.000,00</b>	<b>1.796.164,80</b>
<b>341</b>	<b>Auszahlungen aus der Investitionstätigkeit</b>	<b>2.174.000,00</b>	<b>2.328.000,00</b>	<b>2.111.406,59</b>
3411	Auszahlungen für den Erwerb von immateriellem Vermögen	0,00	0,00	0,00
3412	Auszahlungen für den Erwerb von Grundstücken und Grundstückseinrichtungen	1.940.000,00	2.167.000,00	2.077.844,78

**Straßen- und Wasserbau, Verkehr (Gruppe 6)**

MVAG	Mittelverwendungs- und aufbringungsgruppen (1. und 2. Ebene)	VA 2023	VA 2022	RA 2021
3413	Auszahlungen für den Erwerb von Gebäuden und Bauten	210.000,00	150.000,00	13.187,36
3414	Auszahlungen für den Erwerb von technischen Anlagen, Fahrzeuge und Maschinen	0,00	0,00	0,00
3415	Auszahlungen für den Erwerb von Amts-, Betriebs- und Geschäftsausstattung	24.000,00	11.000,00	20.374,45
3416	Auszahlungen für den Erwerb von Kulturgütern	0,00	0,00	0,00
3417	Auszahlungen für den Erwerb von Beteiligungen	0,00	0,00	0,00
<b>342</b>	<b>Auszahlungen von gewährten Darlehen sowie gewährten Vorschüssen</b>	<b>0,00</b>	<b>0,00</b>	<b>0,00</b>
3421	Auszahlung von Darlehen an Träger des öffentlichen Rechts	0,00	0,00	0,00
3422	Auszahlung von Darlehen an Beteiligungen	0,00	0,00	0,00
3423	Auszahlung von Darlehen an Unternehmen und Haushalte	0,00	0,00	0,00
3425	Auszahlungen von Vorschüssen und Anzahlungen	0,00	0,00	0,00
<b>343</b>	<b>Auszahlungen aus Kapitaltransfers</b>	<b>0,00</b>	<b>0,00</b>	<b>0,00</b>
3431	Kapitaltransferzahlungen an Träger des öffentlichen Rechts	0,00	0,00	0,00
3432	Kapitaltransferzahlungen an Beteiligungen	0,00	0,00	0,00
3433	Kapitaltransferzahlungen an Unternehmen (Finanzunternehmen)	0,00	0,00	0,00
3434	Kapitaltransferzahlungen an Haushalte und Organisationen ohne Erwerbscharakter	0,00	0,00	0,00
3435	Kapitaltransferzahlungen an das Ausland	0,00	0,00	0,00
<b>34</b>	<b>Summe Auszahlungen investive Gebarung</b>	<b>2.174.000,00</b>	<b>2.328.000,00</b>	<b>2.111.406,59</b>
<b>SA2</b>	<b>Saldo (2) Geldfluss aus der Investiven Gebarung (33 – 34)</b>	<b>-1.868.000,00</b>	<b>-2.262.000,00</b>	<b>-315.241,79</b>
<b>SA3</b>	<b>Saldo (3) Nettofinanzierungssaldo (Saldo 1 + Saldo 2)</b>	<b>-2.970.800,00</b>	<b>-2.888.200,00</b>	<b>-1.454.702,00</b>
<b>351</b>	<b>Einzahlungen aus der Aufnahme von Finanzschulden</b>	<b>550.000,00</b>	<b>897.500,00</b>	<b>580.000,00</b>
3511	Einzahlungen aus empfangenen Darlehen von öffentlichen Körperschaften und Rechtsträgern	0,00	0,00	0,00
3512	Einzahlungen aus empfangenen Darlehen von Beteiligungen	0,00	0,00	0,00
3513	Einzahlungen aus empfangenen Darlehen von Unternehmen und privaten Haushalten	0,00	0,00	0,00
3514	Einzahlungen aus Finanzschulden (Finanzunternehmen)	550.000,00	897.500,00	580.000,00
<b>353</b>	<b>Einzahlungen infolge eines Kapitaltausch bei derivativen Finanzinstrumenten mit Grundgeschäft</b>	<b>0,00</b>	<b>0,00</b>	<b>0,00</b>
3530	Einzahlungen infolge eines Kapitaltausch bei derivativen Finanzinstrumenten mit Grundgeschäft	0,00	0,00	0,00
<b>355</b>	<b>Einzahlungen aus dem Abgang von Finanzinstrumenten</b>	<b>0,00</b>	<b>0,00</b>	<b>0,00</b>
3550	Einzahlungen aus dem Abgang von Finanzinstrumenten	0,00	0,00	0,00
<b>35</b>	<b>Summe Einzahlungen aus der Finanzierungstätigkeit</b>	<b>550.000,00</b>	<b>897.500,00</b>	<b>580.000,00</b>
<b>361</b>	<b>Auszahlungen aus der Tilgung von Finanzschulden</b>	<b>1.200.600,00</b>	<b>1.350.800,00</b>	<b>1.391.334,93</b>
3611	Auszahlungen aus empfangenen Darlehen von öffentlichen Körperschaften und Rechtsträgern	0,00	0,00	0,00

**Straßen- und Wasserbau, Verkehr (Gruppe 6)**

<b>MVAG</b>	<b>Mittelverwendungs- und aufbringungsgruppen (1. und 2. Ebene)</b>	<b>VA 2023</b>	<b>VA 2022</b>	<b>RA 2021</b>
3612	Auszahlungen aus empfangenen Darlehen von Beteiligungen	0,00	0,00	0,00
3613	Auszahlungen aus empfangenen Darlehen von Unternehmen und privaten Haushalten	0,00	0,00	0,00
3614	Auszahlungen aus Finanzschulden	1.200.600,00	1.350.800,00	1.391.334,93
3615	Auszahlung aus der Rückzahlung von Leasingverbindlichkeiten	0,00	0,00	0,00
<b>363</b>	<b>Auszahlungen infolge eines Kapitaltausch bei derivativen Finanzinstrumenten mit Grundgeschäft</b>	<b>0,00</b>	<b>0,00</b>	<b>0,00</b>
3630	Auszahlungen infolge eines Kapitaltausch bei derivativen Finanzinstrumenten mit Grundgeschäft	0,00	0,00	0,00
<b>365</b>	<b>Auszahlungen für den Erwerb von Finanzinstrumenten</b>	<b>0,00</b>	<b>0,00</b>	<b>0,00</b>
3650	Auszahlungen für den Erwerb von Finanzinstrumenten	0,00	0,00	0,00
<b>36</b>	<b>Summe Auszahlungen aus der Finanzierungstätigkeit</b>	<b>1.200.600,00</b>	<b>1.350.800,00</b>	<b>1.391.334,93</b>
<b>SA4</b>	<b>Saldo (4) Geldfluss aus der Finanzierungstätigkeit (35 – 36)</b>	<b>-650.600,00</b>	<b>-453.300,00</b>	<b>-811.334,93</b>
<b>SA5</b>	<b>Saldo (5) Geldfluss aus der voranschlagswirksamen Gebarung (Saldo 3 + Saldo 4)</b>	<b>-3.621.400,00</b>	<b>-3.341.500,00</b>	<b>-2.266.036,93</b>

## Wirtschaftsförderung (Gruppe 7)

MVAG	Mittelverwendungs- und aufbringungsgruppen (1. und 2. Ebene)	VA 2023	VA 2022	RA 2021
<b>311</b>	<b>Einzahlungen aus der operativen Verwaltungstätigkeit</b>	<b>130.300,00</b>	<b>146.200,00</b>	<b>41.050,13</b>
3111	Einzahlungen aus eigenen Abgaben	0,00	0,00	0,00
3112	Einzahlungen aus Ertragsanteilen	0,00	0,00	0,00
3113	Einzahlungen aus Gebühren	0,00	0,00	0,00
3114	Einzahlungen aus Leistungen	37.000,00	34.200,00	10.757,46
3115	Einzahlungen aus Besitz und wirtschaftlicher Tätigkeit	71.700,00	58.200,00	20.590,11
3116	Einzahlungen aus Veräußerung von geringwertigen Wirtschaftsgütern (GWG) und sonstige Einzahlungen	21.600,00	53.800,00	9.702,56
<b>312</b>	<b>Einzahlungen aus Transfers (ohne Kapitaltransfers)</b>	<b>12.600,00</b>	<b>35.100,00</b>	<b>37.500,00</b>
3121	Transferzahlungen von Trägern des öffentlichen Rechts	12.500,00	35.000,00	37.500,00
3122	Transferzahlungen von Beteiligungen	0,00	0,00	0,00
3123	Transferzahlungen von Unternehmen (inkl. Finanzunternehmen)	0,00	0,00	0,00
3124	Transferzahlungen von Haushalte und Organisationen ohne Erwerbscharakter	100,00	100,00	0,00
3125	Transferzahlungen vom Ausland	0,00	0,00	0,00
3126	Investitions- und Tilgungszuschüsse zwischen Unternehmungen und Betrieben der Gebietskörperschaft und der Gebietskörperschaft	0,00	0,00	0,00
<b>313</b>	<b>Einzahlungen aus Finanzerträgen</b>	<b>0,00</b>	<b>0,00</b>	<b>0,00</b>
3131	Einzahlungen aus Zinserträgen	0,00	0,00	0,00
3133	Einzahlungen aus Gewinnentnahmen von marktbestimmten Betrieben	0,00	0,00	0,00
3134	Sonstige Einzahlungen aus Finanzerträgen	0,00	0,00	0,00
3135	Einzahlungen aus Dividenden/Gewinnausschüttungen	0,00	0,00	0,00
<b>31</b>	<b>Summe Einzahlungen operative Gebarung</b>	<b>142.900,00</b>	<b>181.300,00</b>	<b>78.550,13</b>
<b>321</b>	<b>Auszahlungen aus Personalaufwand</b>	<b>323.700,00</b>	<b>290.100,00</b>	<b>305.693,93</b>
3211	Auszahlungen für Personalaufwand Bezüge, Nebengebühren, und Mehrleistungsvergütungen)	259.200,00	231.800,00	242.740,23
3212	Auszahlungen für gesetzliche und freiwillige Sozialaufwendungen	64.500,00	58.300,00	62.953,70
3213	Auszahlungen aus sonstigem Personalaufwand	0,00	0,00	0,00
<b>322</b>	<b>Auszahlungen aus Sachaufwand (ohne Transferaufwand)</b>	<b>542.700,00</b>	<b>703.200,00</b>	<b>531.854,92</b>
3221	Auszahlungen für Gebrauchs- und Verbrauchsgüter, Handelswaren	18.200,00	24.500,00	15.473,73
3222	Auszahlungen für Verwaltungs- und Betriebsaufwand	11.100,00	11.200,00	7.533,32
3223	Auszahlungen für Leasing- und Mietaufwand	1.500,00	1.500,00	963,32
3224	Auszahlungen für Instandhaltung	19.300,00	15.700,00	7.720,51
3225	Sonstige Auszahlungen aus Sachaufwand	492.600,00	650.300,00	500.164,04
<b>323</b>	<b>Auszahlungen aus Transfers (ohne Kapitaltransfers)</b>	<b>0,00</b>	<b>10.000,00</b>	<b>3.187,32</b>
3231	Transferzahlungen an Träger des öffentlichen Rechts	0,00	0,00	0,00
3232	Transferzahlungen an Beteiligungen	0,00	0,00	0,00
3233	Transferzahlungen an Unternehmen (inkl. Finanzunternehmen)	0,00	10.000,00	3.187,32

## Wirtschaftsförderung (Gruppe 7)

MVAG	Mittelverwendungs- und aufbringungsgruppen (1. und 2. Ebene)	VA 2023	VA 2022	RA 2021
3234	Transferzahlungen an Haushalte und Organisationen ohne Erwerbscharakter	0,00	0,00	0,00
3235	Transferzahlungen an das Ausland	0,00	0,00	0,00
3236	Investitions- und Tilgungszuschüsse zwischen Unternehmungen und Betrieben der Gebietskörperschaft und der Gebietskörperschaft	0,00	0,00	0,00
<b>324</b>	<b>Auszahlungen aus Finanzaufwand</b>	<b>52.100,00</b>	<b>29.100,00</b>	<b>13.381,68</b>
3241	Auszahlungen für Zinsaufwand, für Finanzierungsleasing, für Forderungskauf, für Finanzschulden und derivative Finanzinstrumente m	52.100,00	29.100,00	13.381,68
3242	Auszahlungen für Zinsen aus derivativen Finanzinstrumenten ohne Grundgeschäft	0,00	0,00	0,00
3243	Auszahlung aus Gewinnentnahmen von marktbestimmten Betrieben	0,00	0,00	0,00
3244	Sonstige Auszahlungen aus Finanzaufwendungen	0,00	0,00	0,00
<b>32</b>	<b>Summe Auszahlungen operative Gebarung</b>	<b>918.500,00</b>	<b>1.032.400,00</b>	<b>854.117,85</b>
<b>SA1</b>	<b>Saldo (1) Geldfluss aus der Operativen Gebarung (31 – 32)</b>	<b>-775.600,00</b>	<b>-851.100,00</b>	<b>-775.567,72</b>
<b>331</b>	<b>Einzahlungen aus der Investitionstätigkeit</b>	<b>0,00</b>	<b>0,00</b>	<b>0,00</b>
3311	Einzahlungen aus der Veräußerung von immateriellem Vermögen	0,00	0,00	0,00
3312	Einzahlungen aus der Veräußerung von Grundstücken und Grundstückeinrichtungen	0,00	0,00	0,00
3313	Einzahlungen aus der Veräußerung von Gebäuden und Bauten	0,00	0,00	0,00
3314	Einzahlungen aus der Veräußerung von technischen Anlagen, Fahrzeuge und Maschinen	0,00	0,00	0,00
3315	Einzahlungen aus der Veräußerung von Amts-, Betriebs- und Geschäftsausstattung	0,00	0,00	0,00
3316	Einzahlungen aus der Veräußerung von Kulturgütern	0,00	0,00	0,00
3317	Einzahlungen aus der Veräußerung von Beteiligungen	0,00	0,00	0,00
<b>332</b>	<b>Einzahlungen aus der Rückzahlung von Darlehen sowie gewährten Vorschüssen</b>	<b>0,00</b>	<b>0,00</b>	<b>0,00</b>
3321	Einzahlungen aus Darlehen an Träger des öffentlichen Rechts	0,00	0,00	0,00
3322	Einzahlungen aus Darlehen an Beteiligungen	0,00	0,00	0,00
3323	Einzahlungen aus Darlehen an Unternehmen und Haushalte	0,00	0,00	0,00
3325	Einzahlungen aus Vorschüssen und Anzahlungen	0,00	0,00	0,00
<b>333</b>	<b>Einzahlungen aus Kapitaltransfers</b>	<b>19.600,00</b>	<b>34.200,00</b>	<b>21.147,10</b>
3331	Kapitaltransferzahlungen von Trägern des öffentlichen Rechts	0,00	14.600,00	0,00
3332	Kapitaltransferzahlungen von Beteiligungen	0,00	0,00	0,00
3333	Kapitaltransferzahlungen von Unternehmen	0,00	0,00	0,00
3334	Kapitaltransferzahlungen von Haushalten und Organisationen ohne Erwerbscharakter	19.600,00	19.600,00	21.147,10
3335	Kapitaltransferzahlungen vom Ausland	0,00	0,00	0,00
<b>33</b>	<b>Summe Einzahlungen investive Gebarung</b>	<b>19.600,00</b>	<b>34.200,00</b>	<b>21.147,10</b>
<b>341</b>	<b>Auszahlungen aus der Investitionstätigkeit</b>	<b>157.200,00</b>	<b>1.067.000,00</b>	<b>920.376,97</b>
3411	Auszahlungen für den Erwerb von immateriellem Vermögen	0,00	0,00	0,00
3412	Auszahlungen für den Erwerb von Grundstücken und Grundstückseinrichtungen	156.000,00	266.000,00	119.497,97



**Wirtschaftsförderung (Gruppe 7)**

MVAG	Mittelverwendungs- und aufbringungsgruppen (1. und 2. Ebene)	VA 2023	VA 2022	RA 2021
3413	Auszahlungen für den Erwerb von Gebäuden und Bauten	0,00	0,00	0,00
3414	Auszahlungen für den Erwerb von technischen Anlagen, Fahrzeuge und Maschinen	0,00	0,00	0,00
3415	Auszahlungen für den Erwerb von Amts-, Betriebs- und Geschäftsausstattung	1.200,00	1.000,00	879,00
3416	Auszahlungen für den Erwerb von Kulturgütern	0,00	0,00	0,00
3417	Auszahlungen für den Erwerb von Beteiligungen	0,00	800.000,00	800.000,00
<b>342</b>	<b>Auszahlungen von gewährten Darlehen sowie gewährten Vorschüssen</b>	<b>0,00</b>	<b>0,00</b>	<b>0,00</b>
3421	Auszahlung von Darlehen an Träger des öffentlichen Rechts	0,00	0,00	0,00
3422	Auszahlung von Darlehen an Beteiligungen	0,00	0,00	0,00
3423	Auszahlung von Darlehen an Unternehmen und Haushalte	0,00	0,00	0,00
3425	Auszahlungen von Vorschüssen und Anzahlungen	0,00	0,00	0,00
<b>343</b>	<b>Auszahlungen aus Kapitaltransfers</b>	<b>20.100,00</b>	<b>20.100,00</b>	<b>14.685,15</b>
3431	Kapitaltransferzahlungen an Träger des öffentlichen Rechts	0,00	0,00	0,00
3432	Kapitaltransferzahlungen an Beteiligungen	0,00	0,00	0,00
3433	Kapitaltransferzahlungen an Unternehmen (Finanzunternehmen)	20.100,00	20.100,00	14.685,15
3434	Kapitaltransferzahlungen an Haushalte und Organisationen ohne Erwerbscharakter	0,00	0,00	0,00
3435	Kapitaltransferzahlungen an das Ausland	0,00	0,00	0,00
<b>34</b>	<b>Summe Auszahlungen investive Gebarung</b>	<b>177.300,00</b>	<b>1.087.100,00</b>	<b>935.062,12</b>
<b>SA2</b>	<b>Saldo (2) Geldfluss aus der Investiven Gebarung (33 – 34)</b>	<b>-157.700,00</b>	<b>-1.052.900,00</b>	<b>-913.915,02</b>
<b>SA3</b>	<b>Saldo (3) Nettofinanzierungssaldo (Saldo 1 + Saldo 2)</b>	<b>-933.300,00</b>	<b>-1.904.000,00</b>	<b>-1.689.482,74</b>
<b>351</b>	<b>Einzahlungen aus der Aufnahme von Finanzschulden</b>	<b>100.000,00</b>	<b>921.800,00</b>	<b>910.000,00</b>
3511	Einzahlungen aus empfangenen Darlehen von öffentlichen Körperschaften und Rechtsträgern	0,00	0,00	0,00
3512	Einzahlungen aus empfangenen Darlehen von Beteiligungen	0,00	0,00	0,00
3513	Einzahlungen aus empfangenen Darlehen von Unternehmen und privaten Haushalten	0,00	0,00	0,00
3514	Einzahlungen aus Finanzschulden (Finanzunternehmen)	100.000,00	921.800,00	910.000,00
<b>353</b>	<b>Einzahlungen infolge eines Kapitaltausch bei derivativen Finanzinstrumenten mit Grundgeschäft</b>	<b>0,00</b>	<b>0,00</b>	<b>0,00</b>
3530	Einzahlungen infolge eines Kapitaltausch bei derivativen Finanzinstrumenten mit Grundgeschäft	0,00	0,00	0,00
<b>355</b>	<b>Einzahlungen aus dem Abgang von Finanzinstrumenten</b>	<b>0,00</b>	<b>0,00</b>	<b>0,00</b>
3550	Einzahlungen aus dem Abgang von Finanzinstrumenten	0,00	0,00	0,00
<b>35</b>	<b>Summe Einzahlungen aus der Finanzierungstätigkeit</b>	<b>100.000,00</b>	<b>921.800,00</b>	<b>910.000,00</b>
<b>361</b>	<b>Auszahlungen aus der Tilgung von Finanzschulden</b>	<b>224.100,00</b>	<b>185.300,00</b>	<b>145.455,77</b>
3611	Auszahlungen aus empfangenen Darlehen von öffentlichen Körperschaften und Rechtsträgern	0,00	0,00	0,00

**Wirtschaftsförderung (Gruppe 7)**

<b>MVAG</b>	<b>Mittelverwendungs- und aufbringungsgruppen (1. und 2. Ebene)</b>	<b>VA 2023</b>	<b>VA 2022</b>	<b>RA 2021</b>
3612	Auszahlungen aus empfangenen Darlehen von Beteiligungen	0,00	0,00	0,00
3613	Auszahlungen aus empfangenen Darlehen von Unternehmen und privaten Haushalten	0,00	0,00	0,00
3614	Auszahlungen aus Finanzschulden	224.100,00	185.300,00	145.455,77
3615	Auszahlung aus der Rückzahlung von Leasingverbindlichkeiten	0,00	0,00	0,00
<b>363</b>	<b>Auszahlungen infolge eines Kapitaltausch bei derivativen Finanzinstrumenten mit Grundgeschäft</b>	<b>0,00</b>	<b>0,00</b>	<b>0,00</b>
3630	Auszahlungen infolge eines Kapitaltausch bei derivativen Finanzinstrumenten mit Grundgeschäft	0,00	0,00	0,00
<b>365</b>	<b>Auszahlungen für den Erwerb von Finanzinstrumenten</b>	<b>0,00</b>	<b>0,00</b>	<b>0,00</b>
3650	Auszahlungen für den Erwerb von Finanzinstrumenten	0,00	0,00	0,00
<b>36</b>	<b>Summe Auszahlungen aus der Finanzierungstätigkeit</b>	<b>224.100,00</b>	<b>185.300,00</b>	<b>145.455,77</b>
<b>SA4</b>	<b>Saldo (4) Geldfluss aus der Finanzierungstätigkeit (35 – 36)</b>	<b>-124.100,00</b>	<b>736.500,00</b>	<b>764.544,23</b>
<b>SA5</b>	<b>Saldo (5) Geldfluss aus der voranschlagswirksamen Gebarung (Saldo 3 + Saldo 4)</b>	<b>-1.057.400,00</b>	<b>-1.167.500,00</b>	<b>-924.938,51</b>

## Dienstleistungen (Gruppe 8)

MVAG	Mittelverwendungs- und aufbringungsgruppen (1. und 2. Ebene)	VA 2023	VA 2022	RA 2021
<b>311</b>	<b>Einzahlungen aus der operativen Verwaltungstätigkeit</b>	<b>21.488.200,00</b>	<b>22.791.300,00</b>	<b>25.362.299,79</b>
3111	Einzahlungen aus eigenen Abgaben	0,00	0,00	0,00
3112	Einzahlungen aus Ertragsanteilen	0,00	0,00	0,00
3113	Einzahlungen aus Gebühren	7.269.900,00	7.458.400,00	6.894.691,68
3114	Einzahlungen aus Leistungen	6.256.900,00	10.096.100,00	10.462.022,07
3115	Einzahlungen aus Besitz und wirtschaftlicher Tätigkeit	2.444.000,00	2.445.000,00	2.366.446,57
3116	Einzahlungen aus Veräußerung von geringwertigen Wirtschaftsgütern (GWG) und sonstige Einzahlungen	5.517.400,00	2.791.800,00	5.639.139,47
<b>312</b>	<b>Einzahlungen aus Transfers (ohne Kapitaltransfers)</b>	<b>194.200,00</b>	<b>229.900,00</b>	<b>234.088,72</b>
3121	Transferzahlungen von Trägern des öffentlichen Rechts	164.000,00	199.700,00	196.188,72
3122	Transferzahlungen von Beteiligungen	0,00	0,00	0,00
3123	Transferzahlungen von Unternehmen (inkl. Finanzunternehmen)	30.000,00	30.000,00	37.900,00
3124	Transferzahlungen von Haushalte und Organisationen ohne Erwerbscharakter	200,00	200,00	0,00
3125	Transferzahlungen vom Ausland	0,00	0,00	0,00
3126	Investitions- und Tilgungszuschüsse zwischen Unternehmungen und Betrieben der Gebietskörperschaft und der Gebietskörperschaft	0,00	0,00	0,00
<b>313</b>	<b>Einzahlungen aus Finanzerträgen</b>	<b>0,00</b>	<b>0,00</b>	<b>0,00</b>
3131	Einzahlungen aus Zinserträgen	0,00	0,00	0,00
3133	Einzahlungen aus Gewinnentnahmen von marktbestimmten Betrieben	0,00	0,00	0,00
3134	Sonstige Einzahlungen aus Finanzerträgen	0,00	0,00	0,00
3135	Einzahlungen aus Dividenden/Gewinnausschüttungen	0,00	0,00	0,00
<b>31</b>	<b>Summe Einzahlungen operative Gebarung</b>	<b>21.682.400,00</b>	<b>23.021.200,00</b>	<b>25.596.388,51</b>
<b>321</b>	<b>Auszahlungen aus Personalaufwand</b>	<b>6.606.100,00</b>	<b>5.886.200,00</b>	<b>5.711.089,04</b>
3211	Auszahlungen für Personalaufwand Bezüge, Nebengebühren, und Mehrleistungsvergütungen)	5.327.800,00	4.725.900,00	4.600.153,91
3212	Auszahlungen für gesetzliche und freiwillige Sozialaufwendungen	1.278.300,00	1.160.300,00	1.110.935,13
3213	Auszahlungen aus sonstigem Personalaufwand	0,00	0,00	0,00
<b>322</b>	<b>Auszahlungen aus Sachaufwand (ohne Transferaufwand)</b>	<b>13.015.100,00</b>	<b>14.179.100,00</b>	<b>13.053.585,81</b>
3221	Auszahlungen für Gebrauchs- und Verbrauchsgüter, Handelswaren	654.100,00	555.300,00	425.683,00
3222	Auszahlungen für Verwaltungs- und Betriebsaufwand	1.848.100,00	1.439.800,00	1.181.186,89
3223	Auszahlungen für Leasing- und Mietaufwand	1.226.300,00	947.900,00	1.056.232,34
3224	Auszahlungen für Instandhaltung	2.568.300,00	2.402.500,00	2.271.038,02
3225	Sonstige Auszahlungen aus Sachaufwand	6.718.300,00	8.833.600,00	8.119.445,56
<b>323</b>	<b>Auszahlungen aus Transfers (ohne Kapitaltransfers)</b>	<b>15.000,00</b>	<b>5.000,00</b>	<b>2.050,00</b>
3231	Transferzahlungen an Träger des öffentlichen Rechts	0,00	0,00	0,00
3232	Transferzahlungen an Beteiligungen	0,00	0,00	0,00
3233	Transferzahlungen an Unternehmen (inkl. Finanzunternehmen)	10.000,00	0,00	0,00

## Dienstleistungen (Gruppe 8)

MVAG	Mittelverwendungs- und aufbringungsgruppen (1. und 2. Ebene)	VA 2023	VA 2022	RA 2021
3234	Transferzahlungen an Haushalte und Organisationen ohne Erwerbscharakter	5.000,00	5.000,00	2.050,00
3235	Transferzahlungen an das Ausland	0,00	0,00	0,00
3236	Investitions- und Tilgungszuschüsse zwischen Unternehmungen und Betrieben der Gebietskörperschaft und der Gebietskörperschaft	0,00	0,00	0,00
<b>324</b>	<b>Auszahlungen aus Finanzaufwand</b>	<b>634.700,00</b>	<b>272.800,00</b>	<b>238.385,42</b>
3241	Auszahlungen für Zinsaufwand, für Finanzierungsleasing, für Forderungskauf, für Finanzschulden und derivative Finanzinstrumente m	632.300,00	270.400,00	236.512,94
3242	Auszahlungen für Zinsen aus derivativen Finanzinstrumenten ohne Grundgeschäft	0,00	0,00	0,00
3243	Auszahlung aus Gewinnentnahmen von marktbestimmten Betrieben	0,00	0,00	0,00
3244	Sonstige Auszahlungen aus Finanzaufwendungen	2.400,00	2.400,00	1.872,48
<b>32</b>	<b>Summe Auszahlungen operative Gebarung</b>	<b>20.270.900,00</b>	<b>20.343.100,00</b>	<b>19.005.110,27</b>
<b>SA1</b>	<b>Saldo (1) Geldfluss aus der Operativen Gebarung (31 – 32)</b>	<b>1.411.500,00</b>	<b>2.678.100,00</b>	<b>6.591.278,24</b>
<b>331</b>	<b>Einzahlungen aus der Investitionstätigkeit</b>	<b>317.000,00</b>	<b>1.371.000,00</b>	<b>1.596.661,27</b>
3311	Einzahlungen aus der Veräußerung von immateriellem Vermögen	0,00	0,00	0,00
3312	Einzahlungen aus der Veräußerung von Grundstücken und Grundstückeinrichtungen	300.000,00	360.000,00	129.750,00
3313	Einzahlungen aus der Veräußerung von Gebäuden und Bauten	6.000,00	991.000,00	5.500,00
3314	Einzahlungen aus der Veräußerung von technischen Anlagen, Fahrzeuge und Maschinen	11.000,00	20.000,00	1.461.411,27
3315	Einzahlungen aus der Veräußerung von Amts-, Betriebs- und Geschäftsausstattung	0,00	0,00	0,00
3316	Einzahlungen aus der Veräußerung von Kulturgütern	0,00	0,00	0,00
3317	Einzahlungen aus der Veräußerung von Beteiligungen	0,00	0,00	0,00
<b>332</b>	<b>Einzahlungen aus der Rückzahlung von Darlehen sowie gewährten Vorschüssen</b>	<b>0,00</b>	<b>0,00</b>	<b>0,00</b>
3321	Einzahlungen aus Darlehen an Träger des öffentlichen Rechts	0,00	0,00	0,00
3322	Einzahlungen aus Darlehen an Beteiligungen	0,00	0,00	0,00
3323	Einzahlungen aus Darlehen an Unternehmen und Haushalte	0,00	0,00	0,00
3325	Einzahlungen aus Vorschüssen und Anzahlungen	0,00	0,00	0,00
<b>333</b>	<b>Einzahlungen aus Kapitaltransfers</b>	<b>1.513.600,00</b>	<b>408.300,00</b>	<b>1.095.147,30</b>
3331	Kapitaltransferzahlungen von Trägern des öffentlichen Rechts	1.313.600,00	208.300,00	282.104,30
3332	Kapitaltransferzahlungen von Beteiligungen	0,00	0,00	0,00
3333	Kapitaltransferzahlungen von Unternehmen	0,00	0,00	0,00
3334	Kapitaltransferzahlungen von Haushalten und Organisationen ohne Erwerbscharakter	200.000,00	200.000,00	813.043,00
3335	Kapitaltransferzahlungen vom Ausland	0,00	0,00	0,00
<b>33</b>	<b>Summe Einzahlungen investive Gebarung</b>	<b>1.830.600,00</b>	<b>1.779.300,00</b>	<b>2.691.808,57</b>
<b>341</b>	<b>Auszahlungen aus der Investitionstätigkeit</b>	<b>7.273.300,00</b>	<b>7.210.600,00</b>	<b>6.257.907,48</b>
3411	Auszahlungen für den Erwerb von immateriellem Vermögen	0,00	388.000,00	103.496,95
3412	Auszahlungen für den Erwerb von Grundstücken und Grundstückseinrichtungen	6.245.900,00	5.578.500,00	5.912.796,15

## Dienstleistungen (Gruppe 8)

MVAG	Mittelverwendungs- und aufbringungsgruppen (1. und 2. Ebene)	VA 2023	VA 2022	RA 2021
3413	Auszahlungen für den Erwerb von Gebäuden und Bauten	381.000,00	729.700,00	6.657,18
3414	Auszahlungen für den Erwerb von technischen Anlagen, Fahrzeuge und Maschinen	561.600,00	471.000,00	151.297,11
3415	Auszahlungen für den Erwerb von Amts-, Betriebs- und Geschäftsausstattung	84.800,00	43.400,00	83.660,09
3416	Auszahlungen für den Erwerb von Kulturgütern	0,00	0,00	0,00
3417	Auszahlungen für den Erwerb von Beteiligungen	0,00	0,00	0,00
<b>342</b>	<b>Auszahlungen von gewährten Darlehen sowie gewährten Vorschüssen</b>	<b>0,00</b>	<b>0,00</b>	<b>0,00</b>
3421	Auszahlung von Darlehen an Träger des öffentlichen Rechts	0,00	0,00	0,00
3422	Auszahlung von Darlehen an Beteiligungen	0,00	0,00	0,00
3423	Auszahlung von Darlehen an Unternehmen und Haushalte	0,00	0,00	0,00
3425	Auszahlungen von Vorschüssen und Anzahlungen	0,00	0,00	0,00
<b>343</b>	<b>Auszahlungen aus Kapitaltransfers</b>	<b>0,00</b>	<b>0,00</b>	<b>0,00</b>
3431	Kapitaltransferzahlungen an Träger des öffentlichen Rechts	0,00	0,00	0,00
3432	Kapitaltransferzahlungen an Beteiligungen	0,00	0,00	0,00
3433	Kapitaltransferzahlungen an Unternehmen (Finanzunternehmen)	0,00	0,00	0,00
3434	Kapitaltransferzahlungen an Haushalte und Organisationen ohne Erwerbscharakter	0,00	0,00	0,00
3435	Kapitaltransferzahlungen an das Ausland	0,00	0,00	0,00
<b>34</b>	<b>Summe Auszahlungen investive Gebarung</b>	<b>7.273.300,00</b>	<b>7.210.600,00</b>	<b>6.257.907,48</b>
<b>SA2</b>	<b>Saldo (2) Geldfluss aus der Investiven Gebarung (33 – 34)</b>	<b>-5.442.700,00</b>	<b>-5.431.300,00</b>	<b>-3.566.098,91</b>
<b>SA3</b>	<b>Saldo (3) Nettofinanzierungssaldo (Saldo 1 + Saldo 2)</b>	<b>-4.031.200,00</b>	<b>-2.753.200,00</b>	<b>3.025.179,33</b>
<b>351</b>	<b>Einzahlungen aus der Aufnahme von Finanzschulden</b>	<b>1.984.000,00</b>	<b>2.539.400,00</b>	<b>2.880.000,00</b>
3511	Einzahlungen aus empfangenen Darlehen von öffentlichen Körperschaften und Rechtsträgern	0,00	0,00	0,00
3512	Einzahlungen aus empfangenen Darlehen von Beteiligungen	0,00	0,00	0,00
3513	Einzahlungen aus empfangenen Darlehen von Unternehmen und privaten Haushalten	0,00	0,00	0,00
3514	Einzahlungen aus Finanzschulden (Finanzunternehmen)	1.984.000,00	2.539.400,00	2.880.000,00
<b>353</b>	<b>Einzahlungen infolge eines Kapitaltausch bei derivativen Finanzinstrumenten mit Grundgeschäft</b>	<b>0,00</b>	<b>0,00</b>	<b>0,00</b>
3530	Einzahlungen infolge eines Kapitaltausch bei derivativen Finanzinstrumenten mit Grundgeschäft	0,00	0,00	0,00
<b>355</b>	<b>Einzahlungen aus dem Abgang von Finanzinstrumenten</b>	<b>0,00</b>	<b>0,00</b>	<b>0,00</b>
3550	Einzahlungen aus dem Abgang von Finanzinstrumenten	0,00	0,00	0,00
<b>35</b>	<b>Summe Einzahlungen aus der Finanzierungstätigkeit</b>	<b>1.984.000,00</b>	<b>2.539.400,00</b>	<b>2.880.000,00</b>
<b>361</b>	<b>Auszahlungen aus der Tilgung von Finanzschulden</b>	<b>2.114.000,00</b>	<b>2.341.000,00</b>	<b>3.036.035,07</b>
3611	Auszahlungen aus empfangenen Darlehen von öffentlichen Körperschaften und Rechtsträgern	19.700,00	102.500,00	221.658,33

**Dienstleistungen (Gruppe 8)**

MVAG	Mittelverwendungs- und aufbringungsgruppen (1. und 2. Ebene)	VA 2023	VA 2022	RA 2021
3612	Auszahlungen aus empfangenen Darlehen von Beteiligungen	0,00	0,00	0,00
3613	Auszahlungen aus empfangenen Darlehen von Unternehmen und privaten Haushalten	0,00	0,00	0,00
3614	Auszahlungen aus Finanzschulden	2.094.300,00	2.238.500,00	2.814.376,74
3615	Auszahlung aus der Rückzahlung von Leasingverbindlichkeiten	0,00	0,00	0,00
<b>363</b>	<b>Auszahlungen infolge eines Kapitaltausch bei derivativen Finanzinstrumenten mit Grundgeschäft</b>	<b>0,00</b>	<b>0,00</b>	<b>0,00</b>
3630	Auszahlungen infolge eines Kapitaltausch bei derivativen Finanzinstrumenten mit Grundgeschäft	0,00	0,00	0,00
<b>365</b>	<b>Auszahlungen für den Erwerb von Finanzinstrumenten</b>	<b>0,00</b>	<b>0,00</b>	<b>0,00</b>
3650	Auszahlungen für den Erwerb von Finanzinstrumenten	0,00	0,00	0,00
<b>36</b>	<b>Summe Auszahlungen aus der Finanzierungstätigkeit</b>	<b>2.114.000,00</b>	<b>2.341.000,00</b>	<b>3.036.035,07</b>
<b>SA4</b>	<b>Saldo (4) Geldfluss aus der Finanzierungstätigkeit (35 – 36)</b>	<b>-130.000,00</b>	<b>198.400,00</b>	<b>-156.035,07</b>
<b>SA5</b>	<b>Saldo (5) Geldfluss aus der voranschlagswirksamen Gebarung (Saldo 3 + Saldo 4)</b>	<b>-4.161.200,00</b>	<b>-2.554.800,00</b>	<b>2.869.144,26</b>

## Finanzwirtschaft (Gruppe 9)

MVAG	Mittelverwendungs- und aufbringungsgruppen (1. und 2. Ebene)	VA 2023	VA 2022	RA 2021
<b>311</b>	<b>Einzahlungen aus der operativen Verwaltungstätigkeit</b>	<b>33.152.100,00</b>	<b>29.798.800,00</b>	<b>28.843.592,03</b>
3111	Einzahlungen aus eigenen Abgaben	10.980.500,00	10.164.500,00	10.236.347,17
3112	Einzahlungen aus Ertragsanteilen	19.947.000,00	18.121.000,00	18.519.083,87
3113	Einzahlungen aus Gebühren	0,00	0,00	0,00
3114	Einzahlungen aus Leistungen	13.100,00	11.800,00	11.514,89
3115	Einzahlungen aus Besitz und wirtschaftlicher Tätigkeit	0,00	0,00	0,00
3116	Einzahlungen aus Veräußerung von geringwertigen Wirtschaftsgütern (GWG) und sonstige Einzahlungen	2.211.500,00	1.501.500,00	76.646,10
<b>312</b>	<b>Einzahlungen aus Transfers (ohne Kapitaltransfers)</b>	<b>90.000,00</b>	<b>90.000,00</b>	<b>641.163,07</b>
3121	Transferzahlungen von Trägern des öffentlichen Rechts	90.000,00	90.000,00	641.163,07
3122	Transferzahlungen von Beteiligungen	0,00	0,00	0,00
3123	Transferzahlungen von Unternehmen (inkl. Finanzunternehmen)	0,00	0,00	0,00
3124	Transferzahlungen von Haushalte und Organisationen ohne Erwerbscharakter	0,00	0,00	0,00
3125	Transferzahlungen vom Ausland	0,00	0,00	0,00
3126	Investitions- und Tilgungszuschüsse zwischen Unternehmungen und Betrieben der Gebietskörperschaft und der Gebietskörperschaft	0,00	0,00	0,00
<b>313</b>	<b>Einzahlungen aus Finanzerträgen</b>	<b>50.000,00</b>	<b>2.000,00</b>	<b>520,54</b>
3131	Einzahlungen aus Zinserträgen	50.000,00	2.000,00	520,54
3133	Einzahlungen aus Gewinnentnahmen von marktbestimmten Betrieben	0,00	0,00	0,00
3134	Sonstige Einzahlungen aus Finanzerträgen	0,00	0,00	0,00
3135	Einzahlungen aus Dividenden/Gewinnausschüttungen	0,00	0,00	0,00
<b>31</b>	<b>Summe Einzahlungen operative Gebarung</b>	<b>33.292.100,00</b>	<b>29.890.800,00</b>	<b>29.485.275,64</b>
<b>321</b>	<b>Auszahlungen aus Personalaufwand</b>	<b>415.500,00</b>	<b>407.100,00</b>	<b>364.719,36</b>
3211	Auszahlungen für Personalaufwand Bezüge, Nebengebühren, und Mehrleistungsvergütungen)	336.900,00	309.400,00	295.836,30
3212	Auszahlungen für gesetzliche und freiwillige Sozialaufwendungen	78.600,00	97.700,00	68.883,06
3213	Auszahlungen aus sonstigem Personalaufwand	0,00	0,00	0,00
<b>322</b>	<b>Auszahlungen aus Sachaufwand (ohne Transferaufwand)</b>	<b>53.300,00</b>	<b>40.900,00</b>	<b>5.622.290,55</b>
3221	Auszahlungen für Gebrauchs- und Verbrauchsgüter, Handelswaren	1.100,00	1.100,00	548,36
3222	Auszahlungen für Verwaltungs- und Betriebsaufwand	20.400,00	20.400,00	32.228,94
3223	Auszahlungen für Leasing- und Mietaufwand	0,00	0,00	0,00
3224	Auszahlungen für Instandhaltung	600,00	600,00	1.958,72
3225	Sonstige Auszahlungen aus Sachaufwand	31.200,00	18.800,00	5.587.554,53
<b>323</b>	<b>Auszahlungen aus Transfers (ohne Kapitaltransfers)</b>	<b>0,00</b>	<b>0,00</b>	<b>0,00</b>
3231	Transferzahlungen an Träger des öffentlichen Rechts	0,00	0,00	0,00
3232	Transferzahlungen an Beteiligungen	0,00	0,00	0,00
3233	Transferzahlungen an Unternehmen (inkl. Finanzunternehmen)	0,00	0,00	0,00

## Finanzwirtschaft (Gruppe 9)

MVAG	Mittelverwendungs- und aufbringungsgruppen (1. und 2. Ebene)	VA 2023	VA 2022	RA 2021
3234	Transferzahlungen an Haushalte und Organisationen ohne Erwerbscharakter	0,00	0,00	0,00
3235	Transferzahlungen an das Ausland	0,00	0,00	0,00
3236	Investitions- und Tilgungszuschüsse zwischen Unternehmungen und Betrieben der Gebietskörperschaft und der Gebietskörperschaft	0,00	0,00	0,00
<b>324</b>	<b>Auszahlungen aus Finanzaufwand</b>	<b>23.600,00</b>	<b>33.600,00</b>	<b>33.541,31</b>
3241	Auszahlungen für Zinsaufwand, für Finanzierungsleasing, für Forderungskauf, für Finanzschulden und derivative Finanzinstrumente m	100,00	100,00	0,00
3242	Auszahlungen für Zinsen aus derivativen Finanzinstrumenten ohne Grundgeschäft	0,00	0,00	0,00
3243	Auszahlung aus Gewinnentnahmen von marktbestimmten Betrieben	0,00	0,00	0,00
3244	Sonstige Auszahlungen aus Finanzaufwendungen	23.500,00	33.500,00	33.541,31
<b>32</b>	<b>Summe Auszahlungen operative Gebarung</b>	<b>492.400,00</b>	<b>481.600,00</b>	<b>6.020.551,22</b>
<b>SA1</b>	<b>Saldo (1) Geldfluss aus der Operativen Gebarung (31 – 32)</b>	<b>32.799.700,00</b>	<b>29.409.200,00</b>	<b>23.464.724,42</b>
<b>331</b>	<b>Einzahlungen aus der Investitionstätigkeit</b>	<b>0,00</b>	<b>0,00</b>	<b>0,00</b>
3311	Einzahlungen aus der Veräußerung von immateriellem Vermögen	0,00	0,00	0,00
3312	Einzahlungen aus der Veräußerung von Grundstücken und Grundstückeinrichtungen	0,00	0,00	0,00
3313	Einzahlungen aus der Veräußerung von Gebäuden und Bauten	0,00	0,00	0,00
3314	Einzahlungen aus der Veräußerung von technischen Anlagen, Fahrzeuge und Maschinen	0,00	0,00	0,00
3315	Einzahlungen aus der Veräußerung von Amts-, Betriebs- und Geschäftsausstattung	0,00	0,00	0,00
3316	Einzahlungen aus der Veräußerung von Kulturgütern	0,00	0,00	0,00
3317	Einzahlungen aus der Veräußerung von Beteiligungen	0,00	0,00	0,00
<b>332</b>	<b>Einzahlungen aus der Rückzahlung von Darlehen sowie gewährten Vorschüssen</b>	<b>0,00</b>	<b>0,00</b>	<b>0,00</b>
3321	Einzahlungen aus Darlehen an Träger des öffentlichen Rechts	0,00	0,00	0,00
3322	Einzahlungen aus Darlehen an Beteiligungen	0,00	0,00	0,00
3323	Einzahlungen aus Darlehen an Unternehmen und Haushalte	0,00	0,00	0,00
3325	Einzahlungen aus Vorschüssen und Anzahlungen	0,00	0,00	0,00
<b>333</b>	<b>Einzahlungen aus Kapitaltransfers</b>	<b>0,00</b>	<b>0,00</b>	<b>0,00</b>
3331	Kapitaltransferzahlungen von Trägern des öffentlichen Rechts	0,00	0,00	0,00
3332	Kapitaltransferzahlungen von Beteiligungen	0,00	0,00	0,00
3333	Kapitaltransferzahlungen von Unternehmen	0,00	0,00	0,00
3334	Kapitaltransferzahlungen von Haushalten und Organisationen ohne Erwerbscharakter	0,00	0,00	0,00
3335	Kapitaltransferzahlungen vom Ausland	0,00	0,00	0,00
<b>33</b>	<b>Summe Einzahlungen investive Gebarung</b>	<b>0,00</b>	<b>0,00</b>	<b>0,00</b>
<b>341</b>	<b>Auszahlungen aus der Investitionstätigkeit</b>	<b>0,00</b>	<b>0,00</b>	<b>0,00</b>
3411	Auszahlungen für den Erwerb von immateriellem Vermögen	0,00	0,00	0,00
3412	Auszahlungen für den Erwerb von Grundstücken und Grundstückseinrichtungen	0,00	0,00	0,00



## Finanzwirtschaft (Gruppe 9)

MVAG	Mittelverwendungs- und aufbringungsgruppen (1. und 2. Ebene)	VA 2023	VA 2022	RA 2021
3413	Auszahlungen für den Erwerb von Gebäuden und Bauten	0,00	0,00	0,00
3414	Auszahlungen für den Erwerb von technischen Anlagen, Fahrzeuge und Maschinen	0,00	0,00	0,00
3415	Auszahlungen für den Erwerb von Amts-, Betriebs- und Geschäftsausstattung	0,00	0,00	0,00
3416	Auszahlungen für den Erwerb von Kulturgütern	0,00	0,00	0,00
3417	Auszahlungen für den Erwerb von Beteiligungen	0,00	0,00	0,00
<b>342</b>	<b>Auszahlungen von gewährten Darlehen sowie gewährten Vorschüssen</b>	<b>0,00</b>	<b>0,00</b>	<b>0,00</b>
3421	Auszahlung von Darlehen an Träger des öffentlichen Rechts	0,00	0,00	0,00
3422	Auszahlung von Darlehen an Beteiligungen	0,00	0,00	0,00
3423	Auszahlung von Darlehen an Unternehmen und Haushalte	0,00	0,00	0,00
3425	Auszahlungen von Vorschüssen und Anzahlungen	0,00	0,00	0,00
<b>343</b>	<b>Auszahlungen aus Kapitaltransfers</b>	<b>0,00</b>	<b>300.000,00</b>	<b>0,00</b>
3431	Kapitaltransferzahlungen an Träger des öffentlichen Rechts	0,00	0,00	0,00
3432	Kapitaltransferzahlungen an Beteiligungen	0,00	300.000,00	0,00
3433	Kapitaltransferzahlungen an Unternehmen (Finanzunternehmen)	0,00	0,00	0,00
3434	Kapitaltransferzahlungen an Haushalte und Organisationen ohne Erwerbscharakter	0,00	0,00	0,00
3435	Kapitaltransferzahlungen an das Ausland	0,00	0,00	0,00
<b>34</b>	<b>Summe Auszahlungen investive Gebarung</b>	<b>0,00</b>	<b>300.000,00</b>	<b>0,00</b>
<b>SA2</b>	<b>Saldo (2) Geldfluss aus der Investiven Gebarung (33 – 34)</b>	<b>0,00</b>	<b>-300.000,00</b>	<b>0,00</b>
<b>SA3</b>	<b>Saldo (3) Nettofinanzierungssaldo (Saldo 1 + Saldo 2)</b>	<b>32.799.700,00</b>	<b>29.109.200,00</b>	<b>23.464.724,42</b>
<b>351</b>	<b>Einzahlungen aus der Aufnahme von Finanzschulden</b>	<b>0,00</b>	<b>0,00</b>	<b>0,00</b>
3511	Einzahlungen aus empfangenen Darlehen von öffentlichen Körperschaften und Rechtsträgern	0,00	0,00	0,00
3512	Einzahlungen aus empfangenen Darlehen von Beteiligungen	0,00	0,00	0,00
3513	Einzahlungen aus empfangenen Darlehen von Unternehmen und privaten Haushalten	0,00	0,00	0,00
3514	Einzahlungen aus Finanzschulden (Finanzunternehmen)	0,00	0,00	0,00
<b>353</b>	<b>Einzahlungen infolge eines Kapitaltausch bei derivativen Finanzinstrumenten mit Grundgeschäft</b>	<b>0,00</b>	<b>0,00</b>	<b>0,00</b>
3530	Einzahlungen infolge eines Kapitaltausch bei derivativen Finanzinstrumenten mit Grundgeschäft	0,00	0,00	0,00
<b>355</b>	<b>Einzahlungen aus dem Abgang von Finanzinstrumenten</b>	<b>0,00</b>	<b>0,00</b>	<b>0,00</b>
3550	Einzahlungen aus dem Abgang von Finanzinstrumenten	0,00	0,00	0,00
<b>35</b>	<b>Summe Einzahlungen aus der Finanzierungstätigkeit</b>	<b>0,00</b>	<b>0,00</b>	<b>0,00</b>
<b>361</b>	<b>Auszahlungen aus der Tilgung von Finanzschulden</b>	<b>0,00</b>	<b>0,00</b>	<b>0,00</b>
3611	Auszahlungen aus empfangenen Darlehen von öffentlichen Körperschaften und Rechtsträgern	0,00	0,00	0,00

## Finanzwirtschaft (Gruppe 9)

MVAG	Mittelverwendungs- und aufbringungsgruppen (1. und 2. Ebene)	VA 2023	VA 2022	RA 2021
3612	Auszahlungen aus empfangenen Darlehen von Beteiligungen	0,00	0,00	0,00
3613	Auszahlungen aus empfangenen Darlehen von Unternehmen und privaten Haushalten	0,00	0,00	0,00
3614	Auszahlungen aus Finanzschulden	0,00	0,00	0,00
3615	Auszahlung aus der Rückzahlung von Leasingverbindlichkeiten	0,00	0,00	0,00
<b>363</b>	<b>Auszahlungen infolge eines Kapitaltausch bei derivativen Finanzinstrumenten mit Grundgeschäft</b>	<b>0,00</b>	<b>0,00</b>	<b>0,00</b>
3630	Auszahlungen infolge eines Kapitaltausch bei derivativen Finanzinstrumenten mit Grundgeschäft	0,00	0,00	0,00
<b>365</b>	<b>Auszahlungen für den Erwerb von Finanzinstrumenten</b>	<b>0,00</b>	<b>0,00</b>	<b>0,00</b>
3650	Auszahlungen für den Erwerb von Finanzinstrumenten	0,00	0,00	0,00
<b>36</b>	<b>Summe Auszahlungen aus der Finanzierungstätigkeit</b>	<b>0,00</b>	<b>0,00</b>	<b>0,00</b>
<b>SA4</b>	<b>Saldo (4) Geldfluss aus der Finanzierungstätigkeit (35 – 36)</b>	<b>0,00</b>	<b>0,00</b>	<b>0,00</b>
<b>SA5</b>	<b>Saldo (5) Geldfluss aus der voranschlagswirksamen Gebarung (Saldo 3 + Saldo 4)</b>	<b>32.799.700,00</b>	<b>29.109.200,00</b>	<b>23.464.724,42</b>

Querschnitt (Anlage 5b)



Bezeichnung	Zuordnung der Aufwands- und Ertragsgruppen	Summe Haushalt	davon A 85 - 89	Summe ohne A 85 - 89	
<b>I. Querschnitt</b>					
<b>Erträge der operativen Gebarung / Einzahlungen aus Abgaben</b>					
10	Einzahlungen aus eigenen Abgaben	Unterklassen 83 bis 85 ohne Gruppen 852, 858 und 859	10.980.500,00	0,00	10.980.500,00
11	Erträge aus Ertragsanteilen	Gruppen 858 und 859	19.947.000,00	0,00	19.947.000,00
12	Gebühren für die Benützung von Gemeindevorrichtungen und -anlagen	Gruppe 852	7.397.400,00	6.980.900,00	416.500,00
13	Erträge aus Leistungen	Unterklasse 81 ohne Gruppen 811, 817, 818 und 819	8.496.100,00	670.200,00	7.825.900,00
14	Erträge aus Besitz und wirtschaftlicher Tätigkeit	Gruppen 811, 820, 822, 823	2.925.800,00	1.862.000,00	1.063.800,00
15	Transfererträge von Trägern des öffentlichen Rechts	Gruppen 860 bis 863, 888	1.724.800,00	158.200,00	1.566.600,00
16	Sonstige Transfererträge	Gruppen 809, 864 bis 868, 880	1.135.900,00	158.400,00	977.500,00
17	Gewinnentnahmen der Gemeinde von Unternehmungen und marktbestimmten Betrieben der Gemeinde (A 85-89)	Gruppe 869 und 879	0,00	0,00	0,00
18	Erträge aus Veräußerungen und sonstige Erträge	Gruppen 814, 815, 824, 827, 828 und 829	9.988.000,00	5.153.800,00	4.834.200,00
<b>19</b>	<b>Summe 1 (Erträge)</b>		<b>62.595.500,00</b>	<b>14.983.500,00</b>	<b>47.612.000,00</b>
<b>Aufwendungen der operativen Gebarung</b>					
20	Personalaufwand	Klasse 5 ohne nicht finanzierungswirksame Konten	15.110.100,00	871.400,00	14.238.700,00
21	Pensionen und sonstige Ruhebezüge	Gruppen 760, 761	316.500,00	0,00	316.500,00
22	Bezüge der gewählten Organe	Gruppe 721	561.700,00	0,00	561.700,00
23	Gebrauchs- und Verbrauchsgüter, Handelswaren	Klasse 4	1.425.100,00	199.700,00	1.225.400,00
24	Verwaltungs- und Betriebsaufwand	Klasse 6 ohne Gruppen 650 bis 655, 657, 658, 680 bis 687, 689, 690, 694 bis 699; Unterklassen 70 bis 72 ohne Gruppen 706 und 721; Gruppe 790	22.364.200,00	8.149.600,00	14.214.600,00
25	Zinsen für Finanzschulden	Gruppen 650, 651, 653 und 657	1.189.200,00	531.300,00	657.900,00
26	Laufende Transfers an Träger des öffentlichen Rechts	Gruppen 750 bis 754	11.336.100,00	0,00	11.336.100,00
27	Sonstige laufende Transfers	Gruppen 755 bis 757, 759, 764, 768, 780 und 781	1.098.900,00	10.000,00	1.088.900,00
28	Gewinnentnahmen der Gemeinde von Unternehmungen und marktbestimmten Betrieben der Gemeinde (A 85-89)	Gruppe 769	0,00	0,00	0,00
<b>29</b>	<b>Summe 2 (Aufwendungen)</b>		<b>53.401.800,00</b>	<b>9.762.000,00</b>	<b>43.639.800,00</b>
<b>91</b>	<b>SALDO 1: Ergebnis der operativen Gebarung</b>	Summe 1 minus Summe 2	<b>9.193.700,00</b>	<b>5.221.500,00</b>	<b>3.972.200,00</b>

Bezeichnung	Zuordnung Abgang/Zugang zu den Bestandskonten und der Kapitaltransferkonten	Summe Haushalt	davon A 85 - 89	Summe ohne A 85 - 89	
<b>Vermögensgebarung mit Kapitaltransfers ohne Finanztransaktionen</b>					
30	Veräußerung von unbeweglichem Vermögen	Unterklassen 00, 01, 05 und 06; Gruppen 801, 802 und 805 (bei unbeweglichen Kulturgütern)	306.000,00	0,00	306.000,00
31	Veräußerung von beweglichem Vermögen	Unterklassen 02 bis 04; Gruppen 100, 113, 120, 150, 159, 170 und 175; Gruppen 803, 804 und 805 (bei beweglichen Kulturgütern)	81.000,00	0,00	81.000,00
32	Veräußerung von immateriellen Vermögenswerten	Unterklasse 07	0,00	0,00	0,00
33	Investitionszuschüsse (erhaltene Kapitaltransfers) von Trägern des öffentlichen Rechts	Gruppen 300 bis 303, 309, 871	2.410.900,00	393.600,00	2.017.300,00
34	Sonstige Investitionszuschüsse (erhaltene Kapitaltransfers)	Gruppen 304 bis 308	297.600,00	200.000,00	97.600,00
<b>39</b>	<b>Summe 3 (Vermögensgebarung mit Kapitaltransfer ohne Finanztransaktionen)</b>		<b>3.095.500,00</b>	<b>593.600,00</b>	<b>2.501.900,00</b>
<b>Vermögensgebarung und Kapitaltransfers ohne Finanztransaktionen</b>					
40	Erwerb von unbeweglichem Vermögen	Unterklassen 00, 01 und 05; Gruppen 060, 061 und 063	9.317.900,00	3.495.900,00	5.822.000,00
41	Erwerb von beweglichem Vermögen, Aktivierte Vorräte	Unterklassen 02 bis 04; Gruppe 062; Gruppen 100, 113, 120, 150, 159, 170 und 175	2.165.900,00	237.000,00	1.928.900,00
42	Erwerb von immateriellen Vermögenswerten	Unterklasse 07	0,00	0,00	0,00
43	Kapitaltransfers an Träger des öffentlichen Rechts	Gruppen 130 und 135; Gruppen 770 bis 774	19.000,00	0,00	19.000,00
44	Sonstige Kapitaltransfers	Gruppen 775 bis 779, 785 und 786	38.600,00	0,00	38.600,00
<b>49</b>	<b>Summe 4 (Vermögensgebarung und Kapitaltransfer ohne Finanztransaktionen)</b>		<b>11.541.400,00</b>	<b>3.732.900,00</b>	<b>7.808.500,00</b>
<b>92</b>	<b>SALDO 2: Saldo der Vermögensgebarung ohne Finanztransaktionen</b>	Summe 3 minus Summe 4	<b>-8.445.900,00</b>	<b>-3.139.300,00</b>	<b>-5.306.600,00</b>

Bezeichnung	Zuordnung der Gruppen der Finanzierungsrechnung	nur A 85 - 89
<b>Einzahlungen aus Finanztransaktionen</b>		
50 Veräußerung von Beteiligungen und Wertpapieren	Unterklasse 08; Gruppen 223 und 224	0,00
51 Entnahmen aus Zahlungsmittelreserven	Gruppen 293, 294 und 295	0,00
52 Einzahlungen aus der Rückzahlung von Darlehen an Träger des öffentlichen Rechts	Gruppen 240 bis 244	0,00
53 Einzahlungen aus der Rückzahlung von Darlehen an andere und von Bezugsvorschüssen	Gruppen 245 bis 249 und 273	0,00
54 Aufnahme von Finanzschulden von Trägern des öffentlichen Rechts	Gruppen 340 bis 344, 350 bis 354	0,00
55 Aufnahme von Finanzschulden von anderen	Unterklasse 32; Gruppen 345 bis 349, 355 bis 357	175.000,00
58 Ausgleichszahlungen aus Finanzderivaten	Gruppen 821 und 826	0,00
<b>59 Summe 5 (Einzahlungen aus Finanztransaktionen)</b>		<b>175.000,00</b>
<b>Auszahlungen aus Finanztransaktionen</b>		
60 Erwerb von Beteiligungen und Wertpapieren	Unterklasse 08; Gruppen 223 und 224	0,00
61 Zuführung an Zahlungsmittelreserven	Gruppen 293, 294 und 295	0,00
62 Gewährung von Darlehen an Träger des öffentlichen Rechts	Gruppen 240 bis 244	0,00
63 Gewährung von Darlehen an andere und von Bezugsvorschüssen	Gruppen 245 bis 249 und 273	0,00
64 Rückzahlung von Finanzschulden bei Trägern des öffentlichen Rechts	Gruppen 340 bis 344, 350 bis 354	19.700,00
65 Rückzahlung von Finanzschulden bei anderen	Unterklasse 32; Gruppen 345 bis 349, 355 bis 357	1.628.000,00
68 Ausgleichszahlungen aus Finanzderivaten	Gruppen 652, 655 und 658	0,00
<b>69 Summe 6 (Auszahlungen aus Finanztransaktionen)</b>		<b>1.647.700,00</b>
<b>93 SALDO 3: Saldo der Finanztransaktionen</b>	Summe 5 minus Summe 6	<b>-1.472.700,00</b>
<b>94 SALDO 4:</b>	Summe der Salden 1, 2 und 3	<b>609.500,00</b>
<b>II. Ableitung des Finanzierungssaldos</b>		
70 Jahresergebnis Haushalt ohne A 85 - 89 und ohne Finanztransaktionen	Saldo 1 plus Saldo 2	-1.334.400,00
71 Überrechnung Jahresergebnis A 85 - 89	Saldo 4 der Spalte "nur A 85 - 89"	609.500,00
<b>95 Finanzierungssaldo ('vorläufiges Maastricht-Ergebnis')</b>		<b>-724.900,00</b>





Ergebnis- und Finanzierungsvoranschlag Detailnachweis



	MVAG	VC	QU	Ergebnisvoranschlag			Finanzierungsvoranschlag			
				EH	FH	VA 2023	VA 2022	RA 2021	VA 2023	VA 2022
<b>0 Vertretungskörper und allgemeine Verwaltung</b>										
<b>00</b>	<b>Gewählte Gemeindeorgane</b>									
<b>000</b>	<b>Gewählte Gemeindeorgane</b>									
<b>000000</b>	<b>GEWÄHLTE GEMEINDEORGANE</b>									
<b>Operative Gebarung</b>										
2/000000+861000	Pensionssicherungsbeitrag	2121	3121	15	1.300,00	1.300,00	1.432,64	1.300,00	1.300,00	1.432,64
<b>SU 21 / 31</b>	<b>Summe Erträge / Einzahlungen operative Gebarung</b>				<b>1.300,00</b>	<b>1.300,00</b>	<b>1.432,64</b>	<b>1.300,00</b>	<b>1.300,00</b>	<b>1.432,64</b>
1/000000-670000	Versicherungen (Haftpfl.Unfall)	2222	3222	24	300,00	300,00	266,53	300,00	300,00	266,53
1/000000-721000	Bezüge der Organe	2225	3225	22	554.200,00	514.000,00	510.579,43	554.200,00	514.000,00	510.579,43
1/000000-721100	Reisegebühren - Pauschale	2225	3225	22	7.500,00	7.200,00	372,30	7.500,00	7.200,00	439,52
1/000000-723000	Reisekosten und Diäten	2225	3225	24	100,00	100,00	0,00	100,00	100,00	0,00
1/000000-728000	Schulungskosten	2225	3225	24	22.800,00	22.800,00	27.686,59	22.800,00	22.800,00	27.686,59
1/000000-760000	Pension-Bürgermeister	2234	3234	21	47.500,00	47.000,00	46.374,69	47.500,00	47.000,00	57.927,69
<b>SU 22 / 32</b>	<b>Summe Aufwendungen / Auszahlungen operative Gebarung</b>				<b>632.400,00</b>	<b>591.400,00</b>	<b>585.279,54</b>	<b>632.400,00</b>	<b>591.400,00</b>	<b>596.899,76</b>
<b>SA 0 / SA 1</b>	<b>(0) Nettoergebnis (21 - 22) / (1) Geldfluss operative Gebarung (31 - 32)</b>				<b>-631.100,00</b>	<b>-590.100,00</b>	<b>-583.846,90</b>	<b>-631.100,00</b>	<b>-590.100,00</b>	<b>-595.467,12</b>
<b>SU 23</b>	<b>Summe Haushaltsrücklagen</b>				<b>0,00</b>	<b>0,00</b>	<b>0,00</b>	<b>0,00</b>	<b>0,00</b>	<b>0,00</b>
<b>SA00</b>	<b>Nettoergebnis nach Zuw./Entn. Haushaltsrücklagen (Saldo 0 +/- SU23)</b>				<b>-631.100,00</b>	<b>-590.100,00</b>	<b>-583.846,90</b>			
<b>Investive Gebarung</b>										
<b>SU 33</b>	<b>Summe Einzahlungen investive Gebarung</b>							<b>0,00</b>	<b>0,00</b>	<b>0,00</b>
<b>SU 34</b>	<b>Summe Auszahlungen investive Gebarung</b>							<b>0,00</b>	<b>0,00</b>	<b>0,00</b>
<b>SA2</b>	<b>Saldo (2) Geldfluss aus der Investiven Gebarung (33 - 34)</b>							<b>0,00</b>	<b>0,00</b>	<b>0,00</b>
<b>SA3</b>	<b>Saldo (3) Nettofinanzierungssaldo (Saldo 1 + Saldo 2)</b>							<b>-631.100,00</b>	<b>-590.100,00</b>	<b>-595.467,12</b>
<b>Finanzierungstätigkeit</b>										
<b>SU 35</b>	<b>Summe Einzahlungen aus der Finanzierungstätigkeit</b>							<b>0,00</b>	<b>0,00</b>	<b>0,00</b>
<b>SU 36</b>	<b>Summe Auszahlungen aus der Finanzierungstätigkeit</b>							<b>0,00</b>	<b>0,00</b>	<b>0,00</b>
<b>SA4</b>	<b>Saldo (4) Geldfluss aus der Finanzierungstätigkeit (35 - 36)</b>							<b>0,00</b>	<b>0,00</b>	<b>0,00</b>
<b>SA5</b>	<b>Saldo (5) Geldfluss aus der voranschlagswirksamen Gebarung (Saldo 3 + Saldo 4)</b>							<b>-631.100,00</b>	<b>-590.100,00</b>	<b>-595.467,12</b>
<b>01</b>	<b>Hauptverwaltung</b>									
<b>010</b>	<b>Zentralamt</b>									
<b>010000</b>	<b>GEMEINDE-DIREKTION</b>									
<b>Operative Gebarung</b>										
2/010000+816000	Personalkostenersatz	2114	3114	13	240.000,00	131.000,00	25.000,00	240.000,00	131.000,00	25.000,00
2/010000+817000	Erträge aus der Auflösung von sonstigen Rückstellungen	2117			0,00	400,00	5.585,01	0,00	0,00	0,00
2/010000+829200	Papierkostenersätze (Schulen)	2116	3116	18	1.000,00	1.000,00	1.228,92	1.000,00	1.000,00	1.228,92

		MVAG VC QU			Ergebnisvoranschlag			Finanzierungsvoranschlag		
		EH	FH		VA 2023	VA 2022	RA 2021	VA 2023	VA 2022	RA 2021
2/010000+860000	Bundessozialamt / AMS-Zuschuss	2121	3121	15	40.000,00	40.000,00	72.544,89	40.000,00	40.000,00	72.544,89
<b>SU 21 / 31</b>	<b>Summe Erträge / Einzahlungen operative Gebarung</b>				<b>281.000,00</b>	<b>172.400,00</b>	<b>104.358,82</b>	<b>281.000,00</b>	<b>172.000,00</b>	<b>98.773,81</b>
1/010000-400000	Geringwertige Wirtschaftsgüter (GWG)	2221	3221	23	300,00	300,00	62,99	300,00	300,00	0,00
1/010000-456000	Büromaterial	2221	3221	23	19.000,00	14.000,00	17.157,10	19.000,00	14.000,00	17.157,10
1/010000-457000	Gesetzblätter, Drucksorten	2221	3221	23	1.000,00	1.000,00	1.936,48	1.000,00	1.000,00	1.936,48
1/010000-510000	Geldbezüge Vertragsbedienstete der Verwaltung	2211	3211	20	310.300,00	276.000,00	265.425,32	310.300,00	276.000,00	265.425,32
1/010000-520000	Geldbezüge ganzjährig beschäftigten Angestellten	2211	3211	20	0,00	0,00	14.064,28	0,00	0,00	14.064,28
1/010000-565000	Mehrleistungsvergütungen	2211	3211	20	65.500,00	55.000,00	52.549,70	65.500,00	55.000,00	52.549,70
1/010000-566000	Zuwendungen aus Anlass von Dienstjubiläen	2212	3212	20	0,00	0,00	5.988,23	0,00	0,00	5.988,23
1/010000-569000	Sonstige Nebengebühren	2211	3211	20	1.200,00	1.200,00	1.208,33	1.200,00	1.200,00	1.208,33
1/010000-580000	Dienstgeberbeiträge zum Ausgleichsfonds für Familienbeihilfen	2212	3212	20	8.000,00	7.200,00	9.062,53	8.000,00	7.200,00	9.062,53
1/010000-582000	Sonstige Dienstgeberbeiträge zur sozialen Sicherheit	2212	3212	20	61.300,00	56.200,00	55.258,74	61.300,00	56.200,00	55.258,74
1/010000-591000	Dotierung von Rückstellungen für Abfertigungen	2214			3.900,00	6.100,00	4.178,72	0,00	0,00	0,00
1/010000-592000	Dotierung von Rückstellungen für Jubiläumswendungen	2214			3.700,00	4.000,00	3.551,58	0,00	0,00	0,00
1/010000-617000	Fahrzeug- und Maschinenkosten	2224	3224	24	1.600,00	1.600,00	1.717,34	1.600,00	1.600,00	1.714,64
1/010000-631000	Telekommunikationsdienste	2222	3222	24	1.300,00	900,00	1.029,08	1.300,00	900,00	1.099,87
1/010000-670000	Versicherungen, Amtshaftpflicht	2222	3222	24	22.500,00	14.200,00	14.013,31	22.500,00	14.200,00	14.013,31
1/010000-724000	Reisegebühren	2225	3225	24	200,00	200,00	145,97	200,00	200,00	145,97
1/010000-728500	Leistungsentgelte an Firmen	2225	3225	24	8.000,00	12.200,00	8.652,30	8.000,00	12.200,00	8.832,31
1/010000-728800	Vergütung Bauhofleistungen	2225	3225	24	500,00	500,00	52,78	500,00	500,00	52,78
<b>SU 22 / 32</b>	<b>Summe Aufwendungen / Auszahlungen operative Gebarung</b>				<b>508.300,00</b>	<b>450.600,00</b>	<b>456.054,78</b>	<b>500.700,00</b>	<b>440.500,00</b>	<b>448.509,59</b>
<b>SA 0 / SA 1</b>	<b>(0) Nettoergebnis (21 - 22) / (1) Geldfluss operative Gebarung (31 - 32)</b>				<b>-227.300,00</b>	<b>-278.200,00</b>	<b>-351.695,96</b>	<b>-219.700,00</b>	<b>-268.500,00</b>	<b>-349.735,78</b>
<b>SU 23</b>	<b>Summe Haushaltsrücklagen</b>				<b>0,00</b>	<b>0,00</b>	<b>0,00</b>	<b>0,00</b>	<b>0,00</b>	<b>0,00</b>
<b>SA00</b>	<b>Nettoergebnis nach Zuw./Entn. Haushaltsrücklagen (Saldo 0 +/- SU23)</b>				<b>-227.300,00</b>	<b>-278.200,00</b>	<b>-351.695,96</b>			
<b>Investive Gebarung</b>										
<b>SU 33</b>	<b>Summe Einzahlungen investive Gebarung</b>							<b>0,00</b>	<b>0,00</b>	<b>0,00</b>
<b>SU 34</b>	<b>Summe Auszahlungen investive Gebarung</b>							<b>0,00</b>	<b>0,00</b>	<b>0,00</b>
<b>SA2</b>	<b>Saldo (2) Geldfluss aus der Investiven Gebarung (33 - 34)</b>							<b>0,00</b>	<b>0,00</b>	<b>0,00</b>
<b>SA3</b>	<b>Saldo (3) Nettofinanzierungssaldo (Saldo 1 + Saldo 2)</b>							<b>-219.700,00</b>	<b>-268.500,00</b>	<b>-349.735,78</b>
<b>Finanzierungstätigkeit</b>										
<b>SU 35</b>	<b>Summe Einzahlungen aus der Finanzierungstätigkeit</b>							<b>0,00</b>	<b>0,00</b>	<b>0,00</b>
<b>SU 36</b>	<b>Summe Auszahlungen aus der Finanzierungstätigkeit</b>							<b>0,00</b>	<b>0,00</b>	<b>0,00</b>
<b>SA4</b>	<b>Saldo (4) Geldfluss aus der Finanzierungstätigkeit (35 - 36)</b>							<b>0,00</b>	<b>0,00</b>	<b>0,00</b>

	MVAG	VC	QU	Ergebnisvoranschlag			Finanzierungsvoranschlag			
				EH	FH	VA 2023	VA 2022	RA 2021	VA 2023	VA 2022
<b>SA5</b>	<b>Saldo (5) Geldfluss aus der voranschlagswirksamen Gebarung (Saldo 3 + Saldo 4)</b>						<b>-219.700,00</b>	<b>-268.500,00</b>	<b>-349.735,78</b>	
<b>011</b>	<b>Personalamt</b>									
<b>011000</b>	<b>PERSONALAMT</b>									
<b>Operative Gebarung</b>										
2/011000+817000	Erträge aus der Auflösung von sonstigen Rückstellungen	2117			0,00	6.100,00	5.585,01	0,00	0,00	0,00
<b>SU 21 / 31</b>	<b>Summe Erträge / Einzahlungen operative Gebarung</b>				<b>0,00</b>	<b>6.100,00</b>	<b>5.585,01</b>	<b>0,00</b>	<b>0,00</b>	<b>0,00</b>
1/011000-400000	Geringwertige Wirtschaftsgüter (GWG)	2221	3221	23	300,00	300,00	0,00	300,00	300,00	0,00
1/011000-510000	Geldbezüge Vertragsbedienstete der Verwaltung	2211	3211	20	119.500,00	109.900,00	104.441,08	119.500,00	109.900,00	104.441,08
1/011000-565000	Mehrleistungsvergütungen	2211	3211	20	15.600,00	15.000,00	11.550,05	15.600,00	15.000,00	11.550,05
1/011000-566000	Zuwendungen aus Anlass von Dienstjubiläen	2212	3212	20	0,00	0,00	5.988,23	0,00	0,00	5.988,23
1/011000-569000	Sonstige Nebengebühren	2211	3211	20	1.100,00	1.100,00	1.026,56	1.100,00	1.100,00	1.026,56
1/011000-580000	Dienstgeberbeiträge zum Ausgleichsfonds für Familienbeihilfen	2212	3212	20	5.300,00	5.000,00	4.791,28	5.300,00	5.000,00	4.791,28
1/011000-582000	Sonstige Dienstgeberbeiträge zur sozialen Sicherheit	2212	3212	20	25.500,00	23.900,00	22.508,78	25.500,00	23.900,00	22.508,78
1/011000-591000	Dotierung von Rückstellungen für Abfertigungen	2214			1.600,00	2.900,00	2.631,69	0,00	0,00	0,00
1/011000-592000	Dotierung von Rückstellungen für Jubiläumszuwendungen	2214			500,00	1.000,00	0,00	0,00	0,00	0,00
1/011000-710000	Öffentliche Abgaben	2225	3225	24	15.000,00	15.000,00	6.750,00	15.000,00	15.000,00	6.750,00
1/011000-724000	Reisegebühren	2225	3225	24	0,00	100,00	0,00	0,00	100,00	0,00
<b>SU 22 / 32</b>	<b>Summe Aufwendungen / Auszahlungen operative Gebarung</b>				<b>184.400,00</b>	<b>174.200,00</b>	<b>159.687,67</b>	<b>182.300,00</b>	<b>170.300,00</b>	<b>157.055,98</b>
<b>SA 0 / SA 1</b>	<b>(0) Nettoergebnis (21 - 22) / (1) Geldfluss operative Gebarung (31 - 32)</b>				<b>-184.400,00</b>	<b>-168.100,00</b>	<b>-154.102,66</b>	<b>-182.300,00</b>	<b>-170.300,00</b>	<b>-157.055,98</b>
<b>SU 23</b>	<b>Summe Haushaltsrücklagen</b>				<b>0,00</b>	<b>0,00</b>	<b>0,00</b>	<b>0,00</b>	<b>0,00</b>	<b>0,00</b>
<b>SA00</b>	<b>Nettoergebnis nach Zuw./Entn. Haushaltsrücklagen (Saldo 0 +/- SU23)</b>				<b>-184.400,00</b>	<b>-168.100,00</b>	<b>-154.102,66</b>			
<b>Investive Gebarung</b>										
<b>SU 33</b>	<b>Summe Einzahlungen investive Gebarung</b>							<b>0,00</b>	<b>0,00</b>	<b>0,00</b>
<b>SU 34</b>	<b>Summe Auszahlungen investive Gebarung</b>							<b>0,00</b>	<b>0,00</b>	<b>0,00</b>
<b>SA2</b>	<b>Saldo (2) Geldfluss aus der Investiven Gebarung (33 - 34)</b>							<b>0,00</b>	<b>0,00</b>	<b>0,00</b>
<b>SA3</b>	<b>Saldo (3) Nettofinanzierungssaldo (Saldo 1 + Saldo 2)</b>							<b>-182.300,00</b>	<b>-170.300,00</b>	<b>-157.055,98</b>
<b>Finanzierungstätigkeit</b>										
<b>SU 35</b>	<b>Summe Einzahlungen aus der Finanzierungstätigkeit</b>							<b>0,00</b>	<b>0,00</b>	<b>0,00</b>
<b>SU 36</b>	<b>Summe Auszahlungen aus der Finanzierungstätigkeit</b>							<b>0,00</b>	<b>0,00</b>	<b>0,00</b>
<b>SA4</b>	<b>Saldo (4) Geldfluss aus der Finanzierungstätigkeit (35 - 36)</b>							<b>0,00</b>	<b>0,00</b>	<b>0,00</b>
<b>SA5</b>	<b>Saldo (5) Geldfluss aus der voranschlagswirksamen Gebarung (Saldo 3 + Saldo 4)</b>							<b>-182.300,00</b>	<b>-170.300,00</b>	<b>-157.055,98</b>

		MVAG VC QU			Ergebnisvoranschlag			Finanzierungsvoranschlag		
		EH	FH		VA 2023	VA 2022	RA 2021	VA 2023	VA 2022	RA 2021
<b>015</b>	<b>Pressestelle, Amtsblatt und Öffentlichkeitsarbeit</b>									
<b>015000</b>	<b>BÜRGERKOMMUNIKATION UND ÖFFENTLICHKEITSARBEIT</b>									
<b>Operative Gebarung</b>										
2/015000+810000	Einnahmen aus Inseraten	2114	3114	13	17.000,00	15.000,00	12.552,50	17.000,00	15.000,00	14.298,12
2/015000+817000	Erträge aus der Auflösung von sonstigen Rückstellungen	2117			0,00	4.500,00	4.255,33	0,00	0,00	0,00
<b>SU 21 / 31</b>	<b>Summe Erträge / Einzahlungen operative Gebarung</b>				<b>17.000,00</b>	<b>19.500,00</b>	<b>16.807,83</b>	<b>17.000,00</b>	<b>15.000,00</b>	<b>14.298,12</b>
1/015000-400000	Geringwertige Wirtschaftsgüter (GWG)	2221	3221	23	500,00	500,00	406,72	500,00	500,00	406,72
1/015000-457000	Druckwerke	2221	3221	23	53.000,00	43.000,00	35.915,00	53.000,00	43.000,00	35.915,00
1/015000-510000	Geldbezüge Vertragsbedienstete der Verwaltung	2211	3211	20	94.100,00	86.200,00	73.108,48	94.100,00	86.200,00	73.108,48
1/015000-565000	Mehrleistungsvergütungen	2211	3211	20	11.900,00	9.900,00	9.218,01	11.900,00	9.900,00	9.218,01
1/015000-569000	Sonstige Nebengebühren	2211	3211	20	400,00	400,00	320,30	400,00	400,00	320,30
1/015000-580000	Dienstgeberbeiträge zum Ausgleichsfonds für Familienbeihilfen	2212	3212	20	4.200,00	3.800,00	3.242,15	4.200,00	3.800,00	3.242,15
1/015000-582000	Sonstige Dienstgeberbeiträge zur sozialen Sicherheit	2212	3212	20	22.600,00	20.500,00	17.558,65	22.600,00	20.500,00	17.558,65
1/015000-591000	Dotierung von Rückstellungen für Abfertigungen	2214			300,00	300,00	0,00	0,00	0,00	0,00
1/015000-592000	Dotierung von Rückstellungen für Jubiläumswendungen	2214			1.400,00	2.000,00	3.636,44	0,00	0,00	0,00
1/015000-617000	Fahrzeug- und Maschinenkosten	2224	3224	24	500,00	0,00	0,00	500,00	0,00	0,00
1/015000-630000	Porto	2222	3222	24	12.000,00	11.000,00	10.811,54	12.000,00	11.000,00	10.811,54
1/015000-631000	Telekommunikationsdienste	2222	3222	24	400,00	400,00	291,58	400,00	400,00	278,09
1/015000-680000	Planmäßige Abschreibung	2226			0,00	6.200,00	10.746,56	0,00	0,00	0,00
1/015000-724000	Reisegebühren	2225	3225	24	700,00	700,00	595,65	700,00	700,00	595,65
1/015000-728000	Sonstige Ausgaben	2225	3225	24	9.000,00	10.000,00	11.978,73	9.000,00	10.000,00	12.970,23
1/015000-728100	Neue Medien	2225	3225	24	30.500,00	32.000,00	32.770,01	30.500,00	32.000,00	20.860,01
1/015000-728800	Vergütung Bauhofleistungen	2225	3225	24	500,00	0,00	0,00	500,00	0,00	0,00
<b>SU 22 / 32</b>	<b>Summe Aufwendungen / Auszahlungen operative Gebarung</b>				<b>242.000,00</b>	<b>226.900,00</b>	<b>210.599,82</b>	<b>240.300,00</b>	<b>218.400,00</b>	<b>185.284,83</b>
<b>SA 0 / SA 1</b>	<b>(0) Nettoergebnis (21 - 22) / (1) Geldfluss operative Gebarung (31 - 32)</b>				<b>-225.000,00</b>	<b>-207.400,00</b>	<b>-193.791,99</b>	<b>-223.300,00</b>	<b>-203.400,00</b>	<b>-170.986,71</b>
<b>SU 23</b>	<b>Summe Haushaltsrücklagen</b>				<b>0,00</b>	<b>0,00</b>	<b>0,00</b>	<b>0,00</b>	<b>0,00</b>	<b>0,00</b>
<b>SA00</b>	<b>Nettoergebnis nach Zuw./Entn. Haushaltsrücklagen (Saldo 0 +/- SU23)</b>				<b>-225.000,00</b>	<b>-207.400,00</b>	<b>-193.791,99</b>			
<b>Investive Gebarung</b>										
<b>SU 33</b>	<b>Summe Einzahlungen investive Gebarung</b>							<b>0,00</b>	<b>0,00</b>	<b>0,00</b>
<b>SU 34</b>	<b>Summe Auszahlungen investive Gebarung</b>							<b>0,00</b>	<b>0,00</b>	<b>0,00</b>
<b>SA2</b>	<b>Saldo (2) Geldfluss aus der Investiven Gebarung (33 - 34)</b>							<b>0,00</b>	<b>0,00</b>	<b>0,00</b>
<b>SA3</b>	<b>Saldo (3) Nettofinanzierungssaldo (Saldo 1 + Saldo 2)</b>							<b>-223.300,00</b>	<b>-203.400,00</b>	<b>-170.986,71</b>
<b>Finanzierungstätigkeit</b>										
<b>SU 35</b>	<b>Summe Einzahlungen aus der Finanzierungstätigkeit</b>							<b>0,00</b>	<b>0,00</b>	<b>0,00</b>

		MVAG VC QU			Ergebnisvoranschlag			Finanzierungsvoranschlag		
		EH	FH		VA 2023	VA 2022	RA 2021	VA 2023	VA 2022	RA 2021
<b>SU 36</b>	<b>Summe Auszahlungen aus der Finanzierungstätigkeit</b>							<b>0,00</b>	<b>0,00</b>	<b>0,00</b>
<b>SA4</b>	<b>Saldo (4) Geldfluss aus der Finanzierungstätigkeit (35 – 36)</b>							<b>0,00</b>	<b>0,00</b>	<b>0,00</b>
<b>SA5</b>	<b>Saldo (5) Geldfluss aus der voranschlagswirksamen Gebarung (Saldo 3 + Saldo 4)</b>							<b>-223.300,00</b>	<b>-203.400,00</b>	<b>-170.986,71</b>
<b>016</b>	<b>Elektronische Datenverarbeitung</b>									
<b>016000</b>	<b>ELEKTRONISCHE DATENVERARBEITUNG</b>									
<b>Operative Gebarung</b>										
2/016000+816000	Kostenbeiträge (Kostensätze) für sonstige Leistungen	2114	3114	13	16.000,00	15.000,00	15.680,53	16.000,00	15.000,00	16.224,74
6/016000+829910	Sonstige Erträge	2116	3116	2 18	0,00	0,00	5.764,00	0,00	0,00	5.764,00
<b>SU 21 / 31</b>	<b>Summe Erträge / Einzahlungen operative Gebarung</b>				<b>16.000,00</b>	<b>15.000,00</b>	<b>21.444,53</b>	<b>16.000,00</b>	<b>15.000,00</b>	<b>21.988,74</b>
1/016000-400000	Geringwertige Wirtschaftsgüter (GWG)	2221	3221	23	3.800,00	3.500,00	8.376,86	3.800,00	3.500,00	8.407,79
1/016000-456000	Büromaterial	2221	3221	23	5.500,00	5.500,00	4.347,60	5.500,00	5.500,00	4.651,04
1/016000-510000	Geldbezüge Vertragsbedienstete der Verwaltung	2211	3211	20	158.100,00	120.500,00	118.286,34	158.100,00	120.500,00	118.286,34
1/016000-520000	Geldbezüge der ganzjährig beschäftigten Angestellten	2211	3211	20	0,00	10.400,00	0,00	0,00	10.400,00	0,00
1/016000-522000	Geldbezüge der nicht ganzjährig beschäftigten Angestellten	2211	3211	20	0,00	0,00	342,00	0,00	0,00	342,00
1/016000-565000	Mehrleistungsvergütungen	2211	3211	20	34.100,00	28.500,00	25.143,00	34.100,00	28.500,00	25.143,00
1/016000-569000	Sonstige Nebengebühren	2211	3211	20	7.300,00	6.600,00	5.121,03	7.300,00	6.600,00	5.121,03
1/016000-580000	Dienstgeberbeiträge zum Ausgleichsfonds für Familienbeihilfen	2212	3212	20	2.500,00	1.500,00	1.947,56	2.500,00	1.500,00	1.947,56
1/016000-582000	Sonstige Dienstgeberbeiträge zur sozialen Sicherheit	2212	3212	20	38.600,00	31.800,00	29.718,06	38.600,00	31.800,00	29.718,06
1/016000-591000	Dotierung von Rückstellungen für Abfertigungen	2214			1.400,00	1.000,00	2.148,67	0,00	0,00	0,00
1/016000-592000	Dotierung von Rückstellungen für Jubiläumswendungen	2214			1.400,00	800,00	644,76	0,00	0,00	0,00
1/016000-616000	Instandhaltung der Maschinen	2224	3224	24	2.600,00	2.600,00	1.856,97	2.600,00	2.600,00	1.856,97
1/016000-618200	Softwarewartung	2224	3224	24	0,00	0,00	0,00	0,00	0,00	915,03
1/016000-631000	Telekommunikationsdienste	2222	3222	24	7.000,00	7.000,00	7.105,16	7.000,00	7.000,00	6.723,01
1/016000-680000	Planmäßige Abschreibung	2226			48.600,00	42.700,00	50.186,94	0,00	0,00	0,00
1/016000-724000	Reisegebühren	2225	3225	24	900,00	800,00	834,48	900,00	800,00	834,48
1/016000-728000	Schulungskosten	2225	3225	24	4.000,00	4.000,00	0,00	4.000,00	4.000,00	0,00
1/016000-728200	Softwarewartung	2225	3225	24	100.000,00	102.800,00	90.196,73	100.000,00	102.800,00	87.109,80
1/016000-728300	eGovernment Nutzungsentgelte (Fundinfo, Bürgerportal)	2225	3225	24	4.600,00	3.800,00	5.022,50	4.600,00	3.800,00	4.925,18
1/016000-728500	Leistungsentgelte an Firmen	2225	3225	24	8.000,00	8.000,00	-340,14	8.000,00	8.000,00	8.253,61
<b>SU 22 / 32</b>	<b>Summe Aufwendungen / Auszahlungen operative Gebarung</b>				<b>428.400,00</b>	<b>381.800,00</b>	<b>350.938,52</b>	<b>377.000,00</b>	<b>337.300,00</b>	<b>304.234,90</b>
<b>SA 0 / SA 1</b>	<b>(0) Nettoergebnis (21 - 22) / (1) Geldfluss operative Gebarung (31 – 32)</b>				<b>-412.400,00</b>	<b>-366.800,00</b>	<b>-329.493,99</b>	<b>-361.000,00</b>	<b>-322.300,00</b>	<b>-282.246,16</b>

	MVAG	VC	QU	Ergebnisvoranschlag			Finanzierungsvoranschlag			
				EH	FH	VA 2023	VA 2022	RA 2021	VA 2023	VA 2022
<b>SU 23</b>										
<b>SA00</b>										
<b>Investive Gebarung</b>										
<b>SU 33</b>										
5/016000-042000										
1/016000-042000										
1/016000-042200										
1/016000-070000										
<b>SU 34</b>										
<b>SA2</b>										
<b>SA3</b>										
<b>Finanzierungstätigkeit</b>										
<b>SU 35</b>										
<b>SU 36</b>										
<b>SA4</b>										
<b>SA5</b>										
<b>019</b>										
<b>019000</b>										
<b>Operative Gebarung</b>										
<b>SU 21 / 31</b>										
1/019000-723100										
1/019000-723200										
<b>SU 22 / 32</b>										
<b>SA 0 / SA 1</b>										
<b>SU 23</b>										
<b>SA00</b>										
<b>Investive Gebarung</b>										
<b>SU 33</b>										
<b>SU 34</b>										
<b>SA2</b>										
<b>SA3</b>										
<b>Finanzierungstätigkeit</b>										
<b>SU 35</b>										
<b>SU 36</b>										
<b>SA4</b>										



		MVAG VC QU			Ergebnisvoranschlag			Finanzierungsvoranschlag		
		EH	FH		VA 2023	VA 2022	RA 2021	VA 2023	VA 2022	RA 2021
<b>SA5</b>	<b>Saldo (5) Geldfluss aus der voranschlagswirksamen Gebarung (Saldo 3 + Saldo 4)</b>							<b>-26.700,00</b>	<b>-1.500,00</b>	<b>-280,00</b>
<b>02</b>	<b>Hauptverwaltung</b>									
<b>022</b>	<b>Standesamt</b>									
<b>022000</b>	<b>STANDESAMT UND STAATSBÜRGERSCHAFTS EVIDENZ</b>									
<b>Operative Gebarung</b>										
2/022000+827000	Personalkostenersätze	2116	3116	18	153.200,00	142.000,00	135.388,95	153.200,00	142.000,00	165.001,83
<b>SU 21 / 31</b>	<b>Summe Erträge / Einzahlungen operative Gebarung</b>				<b>153.200,00</b>	<b>142.000,00</b>	<b>135.388,95</b>	<b>153.200,00</b>	<b>142.000,00</b>	<b>165.001,83</b>
1/022000-510000	Geldbezüge Vertragsbedienstete der Verwaltung	2211	3211	20	118.200,00	109.800,00	104.747,23	118.200,00	109.800,00	104.747,23
1/022000-565000	Mehrleistungsvergütungen	2211	3211	20	3.100,00	3.000,00	2.803,88	3.100,00	3.000,00	2.803,88
1/022000-569000	Sonstige Nebengebühren	2211	3211	20	400,00	500,00	423,38	400,00	500,00	423,38
1/022000-580000	Dienstgeberbeiträge zum Ausgleichsfonds für Familienbeihilfen	2212	3212	20	4.800,00	4.500,00	4.157,33	4.800,00	4.500,00	4.157,33
1/022000-582000	Sonstige Dienstgeberbeiträge zur sozialen Sicherheit	2212	3212	20	25.900,00	24.200,00	23.018,95	25.900,00	24.200,00	23.018,95
1/022000-591000	Dotierung von Rückstellungen für Abfertigungen	2214			600,00	1.000,00	400,84	0,00	0,00	0,00
1/022000-592000	Dotierung von Rückstellungen für Jubiläumswendungen	2214			500,00	1.000,00	699,40	0,00	0,00	0,00
1/022000-724000	Reisegebühren	2225	3225	24	900,00	300,00	206,88	900,00	300,00	206,88
1/022000-752100	Beitrag Standesamts+Staatsb.verband	2231	3231	26	171.800,00	103.000,00	92.221,81	171.800,00	103.000,00	92.221,81
<b>SU 22 / 32</b>	<b>Summe Aufwendungen / Auszahlungen operative Gebarung</b>				<b>326.200,00</b>	<b>247.300,00</b>	<b>228.679,70</b>	<b>325.100,00</b>	<b>245.300,00</b>	<b>227.579,46</b>
<b>SA 0 / SA 1</b>	<b>(0) Nettoergebnis (21 - 22) / (1) Geldfluss operative Gebarung (31 - 32)</b>				<b>-173.000,00</b>	<b>-105.300,00</b>	<b>-93.290,75</b>	<b>-171.900,00</b>	<b>-103.300,00</b>	<b>-62.577,63</b>
<b>SU 23</b>	<b>Summe Haushaltsrücklagen</b>				<b>0,00</b>	<b>0,00</b>	<b>0,00</b>	<b>0,00</b>	<b>0,00</b>	<b>0,00</b>
<b>SA00</b>	<b>Nettoergebnis nach Zuw./Entn. Haushaltsrücklagen (Saldo 0 +/- SU23)</b>				<b>-173.000,00</b>	<b>-105.300,00</b>	<b>-93.290,75</b>			
<b>Investive Gebarung</b>										
<b>SU 33</b>	<b>Summe Einzahlungen investive Gebarung</b>							<b>0,00</b>	<b>0,00</b>	<b>0,00</b>
<b>SU 34</b>	<b>Summe Auszahlungen investive Gebarung</b>							<b>0,00</b>	<b>0,00</b>	<b>0,00</b>
<b>SA2</b>	<b>Saldo (2) Geldfluss aus der Investiven Gebarung (33 - 34)</b>							<b>0,00</b>	<b>0,00</b>	<b>0,00</b>
<b>SA3</b>	<b>Saldo (3) Nettofinanzierungssaldo (Saldo 1 + Saldo 2)</b>							<b>-171.900,00</b>	<b>-103.300,00</b>	<b>-62.577,63</b>
<b>Finanzierungstätigkeit</b>										
<b>SU 35</b>	<b>Summe Einzahlungen aus der Finanzierungstätigkeit</b>							<b>0,00</b>	<b>0,00</b>	<b>0,00</b>
<b>SU 36</b>	<b>Summe Auszahlungen aus der Finanzierungstätigkeit</b>							<b>0,00</b>	<b>0,00</b>	<b>0,00</b>
<b>SA4</b>	<b>Saldo (4) Geldfluss aus der Finanzierungstätigkeit (35 - 36)</b>							<b>0,00</b>	<b>0,00</b>	<b>0,00</b>
<b>SA5</b>	<b>Saldo (5) Geldfluss aus der voranschlagswirksamen Gebarung (Saldo 3 + Saldo 4)</b>							<b>-171.900,00</b>	<b>-103.300,00</b>	<b>-62.577,63</b>

	MVAG	VC	QU	Ergebnisvoranschlag			Finanzierungsvoranschlag			
				EH	FH	VA 2023	VA 2022	RA 2021	VA 2023	VA 2022
<b>023</b>										
<b>023000</b>										
<b>Operative Gebarung</b>										
2/023000+817000	Erträge aus der Auflösung von sonstigen Rückstellungen	2117			0,00	300,00	4.008,55	0,00	0,00	0,00
<b>SU 21 / 31</b>	<b>Summe Erträge / Einzahlungen operative Gebarung</b>				<b>0,00</b>	<b>300,00</b>	<b>4.008,55</b>	<b>0,00</b>	<b>0,00</b>	<b>0,00</b>
1/023000-510000	Geldbezüge Vertragsbedienstete der Verwaltung	2211	3211	20	59.300,00	61.400,00	59.624,11	59.300,00	61.400,00	59.624,11
1/023000-565000	Mehrleistungsvergütungen	2211	3211	20	3.200,00	3.100,00	3.015,20	3.200,00	3.100,00	3.015,20
1/023000-569000	Sonstige Nebengebühren	2211	3211	20	200,00	200,00	174,17	200,00	200,00	174,17
1/023000-580000	Dienstgeberbeiträge zum Ausgleichsfonds für Familienbeihilfen	2212	3212	20	1.500,00	1.600,00	1.502,29	1.500,00	1.600,00	1.502,29
1/023000-582000	Sonstige Dienstgeberbeiträge zur sozialen Sicherheit	2212	3212	20	15.000,00	13.700,00	13.201,42	15.000,00	13.700,00	13.201,42
1/023000-591000	Dotierung von Rückstellungen für Abfertigungen	2214			1.000,00	800,00	0,00	0,00	0,00	0,00
1/023000-592000	Dotierung von Rückstellungen für Jubiläumswendungen	2214			500,00	400,00	1.759,41	0,00	0,00	0,00
1/023000-724000	Reisegebühren	2225	3225	24	100,00	100,00	0,69	100,00	100,00	0,69
<b>SU 22 / 32</b>	<b>Summe Aufwendungen / Auszahlungen operative Gebarung</b>				<b>80.800,00</b>	<b>81.300,00</b>	<b>79.277,29</b>	<b>79.300,00</b>	<b>80.100,00</b>	<b>77.517,88</b>
<b>SA 0 / SA 1</b>	<b>(0) Nettoergebnis (21 - 22) / (1) Geldfluss operative Gebarung (31 - 32)</b>				<b>-80.800,00</b>	<b>-81.000,00</b>	<b>-75.268,74</b>	<b>-79.300,00</b>	<b>-80.100,00</b>	<b>-77.517,88</b>
<b>SU 23</b>	<b>Summe Haushaltsrücklagen</b>				<b>0,00</b>	<b>0,00</b>	<b>0,00</b>	<b>0,00</b>	<b>0,00</b>	<b>0,00</b>
<b>SA00</b>	<b>Nettoergebnis nach Zuw./Entn. Haushaltsrücklagen (Saldo 0 +/- SU23)</b>				<b>-80.800,00</b>	<b>-81.000,00</b>	<b>-75.268,74</b>			
<b>Investive Gebarung</b>										
<b>SU 33</b>	<b>Summe Einzahlungen investive Gebarung</b>							<b>0,00</b>	<b>0,00</b>	<b>0,00</b>
<b>SU 34</b>	<b>Summe Auszahlungen investive Gebarung</b>							<b>0,00</b>	<b>0,00</b>	<b>0,00</b>
<b>SA2</b>	<b>Saldo (2) Geldfluss aus der Investiven Gebarung (33 - 34)</b>							<b>0,00</b>	<b>0,00</b>	<b>0,00</b>
<b>SA3</b>	<b>Saldo (3) Nettofinanzierungssaldo (Saldo 1 + Saldo 2)</b>							<b>-79.300,00</b>	<b>-80.100,00</b>	<b>-77.517,88</b>
<b>Finanzierungstätigkeit</b>										
<b>SU 35</b>	<b>Summe Einzahlungen aus der Finanzierungstätigkeit</b>							<b>0,00</b>	<b>0,00</b>	<b>0,00</b>
<b>SU 36</b>	<b>Summe Auszahlungen aus der Finanzierungstätigkeit</b>							<b>0,00</b>	<b>0,00</b>	<b>0,00</b>
<b>SA4</b>	<b>Saldo (4) Geldfluss aus der Finanzierungstätigkeit (35 - 36)</b>							<b>0,00</b>	<b>0,00</b>	<b>0,00</b>
<b>SA5</b>	<b>Saldo (5) Geldfluss aus der voranschlagswirksamen Gebarung (Saldo 3 + Saldo 4)</b>							<b>-79.300,00</b>	<b>-80.100,00</b>	<b>-77.517,88</b>
<b>024</b>										
<b>024000</b>										
<b>Operative Gebarung</b>										
2/024000+816000	Vergütung für Wählerevidenz	2114	3114	13	6.000,00	6.000,00	750,00	6.000,00	6.000,00	750,00
2/024000+816100	Kostenbeiträge von Land oder Bund	2114	3114	13	7.400,00	0,00	23.416,40	7.400,00	0,00	23.416,40

		MVAG VC QU			Ergebnisvoranschlag			Finanzierungsvoranschlag		
		EH	FH		VA 2023	VA 2022	RA 2021	VA 2023	VA 2022	RA 2021
2/024000+817000	Erträge aus der Auflösung von sonstigen Rückstellungen	2117			0,00	200,00	1.681,97	0,00	0,00	0,00
<b>SU 21 / 31</b>	<b>Summe Erträge / Einzahlungen operative Gebarung</b>				<b>13.400,00</b>	<b>6.200,00</b>	<b>25.848,37</b>	<b>13.400,00</b>	<b>6.000,00</b>	<b>24.166,40</b>
1/024000-400000	Geringwertige Wirtschaftsgüter (GWG)	2221	3221	23	2.900,00	2.500,00	4.619,16	2.900,00	2.500,00	4.619,16
1/024000-456000	Büromaterial	2221	3221	23	300,00	600,00	1.547,64	300,00	600,00	0,00
1/024000-510000	Geldbezüge Vertragsbedienstete der Verwaltung	2211	3211	20	32.900,00	33.200,00	32.102,62	32.900,00	33.200,00	32.102,62
1/024000-565000	Mehrleistungsvergütungen	2211	3211	20	1.900,00	1.800,00	1.696,54	1.900,00	1.800,00	1.696,54
1/024000-569000	Sonstige Nebengebühren	2211	3211	20	100,00	100,00	98,41	100,00	100,00	98,41
1/024000-580000	Dienstgeberbeiträge zum Ausgleichsfonds für Familienbeihilfen	2212	3212	20	800,00	800,00	703,82	800,00	800,00	703,82
1/024000-582000	Sonstige Dienstgeberbeiträge zur sozialen Sicherheit	2212	3212	20	8.000,00	7.500,00	7.141,56	8.000,00	7.500,00	7.141,56
1/024000-591000	Dotierung von Rückstellungen für Abfertigungen	2214			500,00	400,00	3.670,91	0,00	0,00	0,00
1/024000-592000	Dotierung von Rückstellungen für Jubiläumswendungen	2214			300,00	200,00	2.085,80	0,00	0,00	0,00
1/024000-617000	Fahrzeug- und Maschinenkosten	2224	3224	24	600,00	1.200,00	453,88	600,00	1.200,00	453,88
1/024000-618000	Instandhaltung der Einrichtungen	2224	3224	24	300,00	300,00	0,00	300,00	300,00	0,00
1/024000-630000	Porto	2222	3222	24	9.000,00	17.600,00	0,00	9.000,00	17.600,00	0,00
1/024000-680000	Planmäßige Abschreibung	2226			1.700,00	2.000,00	2.038,10	0,00	0,00	0,00
1/024000-724000	Reisegebühren	2225	3225	24	100,00	100,00	0,46	100,00	100,00	0,46
1/024000-728000	Kosten für Wahllokale	2225	3225	24	0,00	0,00	81,99	0,00	0,00	81,99
1/024000-728100	Amtspauschale für Wahlkommission	2225	3225	24	6.100,00	12.000,00	3.840,00	6.100,00	12.000,00	3.840,00
1/024000-728500	Leistungsentgelte an Firmen	2225	3225	24	600,00	800,00	8.412,39	600,00	800,00	7.800,88
1/024000-728800	Vergütung Bauhofleistungen	2225	3225	24	6.100,00	9.500,00	5.032,12	6.100,00	9.500,00	5.032,12
<b>SU 22 / 32</b>	<b>Summe Aufwendungen / Auszahlungen operative Gebarung</b>				<b>72.200,00</b>	<b>90.600,00</b>	<b>73.525,40</b>	<b>69.700,00</b>	<b>88.000,00</b>	<b>63.571,44</b>
<b>SA 0 / SA 1</b>	<b>(0) Nettoergebnis (21 - 22) / (1) Geldfluss operative Gebarung (31 - 32)</b>				<b>-58.800,00</b>	<b>-84.400,00</b>	<b>-47.677,03</b>	<b>-56.300,00</b>	<b>-82.000,00</b>	<b>-39.405,04</b>
<b>SU 23</b>	<b>Summe Haushaltsrücklagen</b>				<b>0,00</b>	<b>0,00</b>	<b>0,00</b>	<b>0,00</b>	<b>0,00</b>	<b>0,00</b>
<b>SA00</b>	<b>Nettoergebnis nach Zuw./Entn. Haushaltsrücklagen (Saldo 0 +/- SU23)</b>				<b>-58.800,00</b>	<b>-84.400,00</b>	<b>-47.677,03</b>			
<b>Investive Gebarung</b>										
<b>SU 33</b>	<b>Summe Einzahlungen investive Gebarung</b>							<b>0,00</b>	<b>0,00</b>	<b>0,00</b>
<b>SU 34</b>	<b>Summe Auszahlungen investive Gebarung</b>							<b>0,00</b>	<b>0,00</b>	<b>0,00</b>
<b>SA2</b>	<b>Saldo (2) Geldfluss aus der Investiven Gebarung (33 - 34)</b>							<b>0,00</b>	<b>0,00</b>	<b>0,00</b>
<b>SA3</b>	<b>Saldo (3) Nettofinanzierungssaldo (Saldo 1 + Saldo 2)</b>							<b>-56.300,00</b>	<b>-82.000,00</b>	<b>-39.405,04</b>
<b>Finanzierungstätigkeit</b>										
<b>SU 35</b>	<b>Summe Einzahlungen aus der Finanzierungstätigkeit</b>							<b>0,00</b>	<b>0,00</b>	<b>0,00</b>
<b>SU 36</b>	<b>Summe Auszahlungen aus der Finanzierungstätigkeit</b>							<b>0,00</b>	<b>0,00</b>	<b>0,00</b>
<b>SA4</b>	<b>Saldo (4) Geldfluss aus der Finanzierungstätigkeit (35 - 36)</b>							<b>0,00</b>	<b>0,00</b>	<b>0,00</b>

		MVAG		VC QU	Ergebnisvoranschlag			Finanzierungsvoranschlag		
		EH	FH		VA 2023	VA 2022	RA 2021	VA 2023	VA 2022	RA 2021
<b>SA5</b>	<b>Saldo (5) Geldfluss aus der voranschlagswirksamen Gebarung (Saldo 3 + Saldo 4)</b>							<b>-56.300,00</b>	<b>-82.000,00</b>	<b>-39.405,04</b>
<b>029</b>	<b>Amtsgebäude</b>									
<b>029000</b>	<b>AMTSGEBÄUDE (GEMEINSAME AUFWENDUNGEN)</b>									
	<b>Operative Gebarung</b>									
2/029000+811000	Mieten und Betriebskosten	2115	3115	14	51.000,00	48.000,00	50.700,00	51.000,00	48.000,00	50.400,00
2/029000+816000	Postgebühren - Ersätze	2114	3114	13	4.600,00	4.600,00	1.967,51	4.600,00	4.600,00	1.785,91
2/029000+817000	Erträge aus der Auflösung von sonstigen Rückstellungen	2117			0,00	800,00	1.057,74	0,00	0,00	0,00
2/029000+828000	Telefongebühren - Ersätze	2116	3116	18	1.100,00	1.100,00	119,03	1.100,00	1.100,00	119,03
2/029000+828100	Ersätze für Kopien	2116	3116	18	100,00	100,00	58,48	100,00	100,00	22,48
2/029000+829000	Sonstige Einnahmen	2116	3116	18	300,00	300,00	7.100,00	300,00	300,00	7.100,00
6/029000+829000	Entnahme aus Rücklage - nicht voranschlagswirksame Gebarung	2116	3116	1 18	0,00	45.000,00	0,00	0,00	45.000,00	0,00
<b>SU 21 / 31</b>	<b>Summe Erträge / Einzahlungen operative Gebarung</b>				<b>57.100,00</b>	<b>99.900,00</b>	<b>61.002,76</b>	<b>57.100,00</b>	<b>99.100,00</b>	<b>59.427,42</b>
1/029000-400000	Geringwertige Wirtschaftsgüter (GWG)	2221	3221	23	3.000,00	3.000,00	3.261,18	3.000,00	3.000,00	3.512,11
1/029000-400100	Dienstbekleidung	2221	3221	23	500,00	500,00	155,90	500,00	500,00	155,90
1/029000-454000	Reinigungsmittel	2221	3221	23	1.700,00	1.000,00	2.630,26	1.700,00	1.000,00	2.630,26
1/029000-457000	Druckwerke	2221	3221	23	800,00	800,00	1.079,78	800,00	800,00	1.079,78
1/029000-459000	Sonstige Verbrauchsgüter	2221	3221	23	3.500,00	3.000,00	1.952,05	3.500,00	3.000,00	2.095,91
1/029000-510000	Geldbezüge Vertragsbedienstete der Verwaltung	2211	3211	20	3.800,00	3.000,00	2.782,84	3.800,00	3.000,00	2.782,84
1/029000-511000	Geldbezüge VB handwerkli. Verwendung	2211	3211	20	37.100,00	34.000,00	33.119,80	37.100,00	34.000,00	33.119,80
1/029000-565000	Mehrleistungsvergütungen	2211	3211	20	2.100,00	1.100,00	1.432,24	2.100,00	1.100,00	1.432,24
1/029000-569000	Sonstige Nebengebühren	2211	3211	20	100,00	100,00	96,25	100,00	100,00	96,25
1/029000-580000	Dienstgeberbeiträge zum Ausgleichsfonds für Familienbeihilfen	2212	3212	20	1.700,00	1.500,00	1.461,87	1.700,00	1.500,00	1.461,87
1/029000-582000	Sonstige Dienstgeberbeiträge zur sozialen Sicherheit	2212	3212	20	9.200,00	8.200,00	8.005,38	9.200,00	8.200,00	8.005,38
1/029000-592000	Dotierung von Rückstellungen für Jubiläumswendungen	2214			300,00	300,00	299,41	0,00	0,00	0,00
1/029000-600000	Strom	2222	3222	24	13.000,00	13.000,00	10.721,94	13.000,00	13.000,00	10.398,61
1/029000-600100	Gas Minoritenkloster	2222	3222	24	40.000,00	14.500,00	10.202,40	40.000,00	14.500,00	11.331,07
1/029000-600110	Gas Langenlebern	2222	3222	24	0,00	3.000,00	0,00	0,00	3.000,00	0,00
5/029000-614000	Instandhaltung von Gebäuden	2224	3224	24	205.000,00	0,00	0,00	205.000,00	0,00	0,00
1/029000-614000	Instandhaltung Gebäude	2224	3224	24	48.000,00	18.000,00	26.557,45	48.000,00	18.000,00	37.279,40
1/029000-616000	Instandhaltung von Maschinen und maschinellen Anlagen	2224	3224	24	27.000,00	30.000,00	32.381,22	27.000,00	30.000,00	31.777,68
1/029000-617000	Fahrzeug- und Maschinenkosten	2224	3224	24	3.500,00	3.500,00	3.566,07	3.500,00	3.500,00	3.566,07
1/029000-618000	Instandhaltung der Einrichtungen	2224	3224	24	700,00	700,00	0,00	700,00	700,00	0,00

		MVAG VC QU			Ergebnisvoranschlag			Finanzierungsvoranschlag		
		EH	FH		VA 2023	VA 2022	RA 2021	VA 2023	VA 2022	RA 2021
1/029000-630000	Porto	2222	3222	24	95.000,00	85.400,00	90.100,90	95.000,00	85.400,00	93.047,80
1/029000-631000	Telekommunikationsdienste	2222	3222	24	10.500,00	12.000,00	12.080,65	10.500,00	12.000,00	13.920,09
1/029000-650000	Kreditzinsen	2241	3241	25	700,00	700,00	779,12	700,00	700,00	779,12
1/029000-670000	Versicherungen Minoritenkloster	2222	3222	24	12.400,00	11.400,00	11.562,95	12.400,00	11.400,00	11.562,95
1/029000-680000	Planmäßige Abschreibung	2226			11.600,00	11.200,00	12.535,36	0,00	0,00	0,00
1/029000-700000	Mieten	2223	3223	24	4.000,00	4.000,00	5.930,22	4.000,00	4.000,00	5.930,22
1/029000-710000	Öffentl. Abgaben Minoritenkloster	2225	3225	24	12.000,00	12.500,00	12.401,78	12.000,00	12.500,00	12.401,78
1/029000-724000	Reisegebühren	2225	3225	24	100,00	0,00	50,00	100,00	0,00	50,00
1/029000-728000	Sonstige Ausgaben Minoritenkloster	2225	3225	24	73.000,00	75.000,00	69.344,90	73.000,00	75.000,00	59.582,76
1/029000-728800	Vergütung Bauhofleistungen	2225	3225	24	30.000,00	30.000,00	46.290,33	30.000,00	30.000,00	46.290,33
1/029000-729000	Sonstige Ausgaben Minoritenkloster	2225	3225	24	0,00	0,00	378,92	0,00	0,00	378,92
<b>SU 22 / 32</b>	<b>Summe Aufwendungen / Auszahlungen operative Gebarung</b>				<b>650.300,00</b>	<b>381.400,00</b>	<b>401.161,17</b>	<b>638.400,00</b>	<b>369.900,00</b>	<b>394.669,14</b>
<b>SA 0 / SA 1</b>	<b>(0) Nettoergebnis (21 - 22) / (1) Geldfluss operative Gebarung (31 - 32)</b>				<b>-593.200,00</b>	<b>-281.500,00</b>	<b>-340.158,41</b>	<b>-581.300,00</b>	<b>-270.800,00</b>	<b>-335.241,72</b>
<b>SU 23</b>	<b>Summe Haushaltsrücklagen</b>				<b>0,00</b>	<b>0,00</b>	<b>0,00</b>	<b>0,00</b>	<b>0,00</b>	<b>0,00</b>
<b>SA00</b>	<b>Nettoergebnis nach Zuw./Entn. Haushaltsrücklagen (Saldo 0 +/- SU23)</b>				<b>-593.200,00</b>	<b>-281.500,00</b>	<b>-340.158,41</b>			
<b>Investive Gebarung</b>										
<b>SU 33</b>	<b>Summe Einzahlungen investive Gebarung</b>							<b>0,00</b>	<b>0,00</b>	<b>0,00</b>
5/029000-010000	Adaptierung		3413	1 40	0,00	0,00	0,00	0,00	45.000,00	0,00
1/029000-042000	Betriebsausstattung		3415	2 41	0,00	0,00	0,00	20.000,00	35.500,00	17.193,17
<b>SU 34</b>	<b>Summe Auszahlungen investive Gebarung</b>							<b>20.000,00</b>	<b>80.500,00</b>	<b>17.193,17</b>
<b>SA2</b>	<b>Saldo (2) Geldfluss aus der Investiven Gebarung (33 - 34)</b>							<b>-20.000,00</b>	<b>-80.500,00</b>	<b>-17.193,17</b>
<b>SA3</b>	<b>Saldo (3) Nettofinanzierungssaldo (Saldo 1 + Saldo 2)</b>							<b>-601.300,00</b>	<b>-351.300,00</b>	<b>-352.434,89</b>
<b>Finanzierungstätigkeit</b>										
<b>SU 35</b>	<b>Summe Einzahlungen aus der Finanzierungstätigkeit</b>							<b>0,00</b>	<b>0,00</b>	<b>0,00</b>
1/029000-346200	Darlehen Volksbank NÖ AG		3614	65	0,00	0,00	0,00	0,00	0,00	8.694,20
1/029000-346600	Darlehen BAWAG-PSK		3614	65	0,00	0,00	0,00	3.800,00	3.700,00	3.663,28
<b>SU 36</b>	<b>Summe Auszahlungen aus der Finanzierungstätigkeit</b>							<b>3.800,00</b>	<b>3.700,00</b>	<b>12.357,48</b>
<b>SA4</b>	<b>Saldo (4) Geldfluss aus der Finanzierungstätigkeit (35 - 36)</b>							<b>-3.800,00</b>	<b>-3.700,00</b>	<b>-12.357,48</b>
<b>SA5</b>	<b>Saldo (5) Geldfluss aus der voranschlagswirksamen Gebarung (Saldo 3 + Saldo 4)</b>							<b>-605.100,00</b>	<b>-355.000,00</b>	<b>-364.792,37</b>
<b>03</b>	<b>Bauverwaltung</b>									
<b>030</b>	<b>Bauamt</b>									
<b>030000</b>	<b>BAUAMT</b>									
<b>Operative Gebarung</b>										
2/030000+816000	Kostenersätze Entschädigung - GWR-Eintragungen	2114	3114	13	700,00	700,00	0,00	700,00	700,00	0,00

		MVAG VC QU			Ergebnisvoranschlag			Finanzierungsvoranschlag		
		EH	FH		VA 2023	VA 2022	RA 2021	VA 2023	VA 2022	RA 2021
2/030000+817000	Erträge aus der Auflösung von sonstigen Rückstellungen	2117			0,00	0,00	39,03	0,00	0,00	0,00
<b>SU 21 / 31</b>	<b>Summe Erträge / Einzahlungen operative Gebarung</b>				<b>700,00</b>	<b>700,00</b>	<b>39,03</b>	<b>700,00</b>	<b>700,00</b>	<b>0,00</b>
1/030000-400000	Geringwertige Wirtschaftsgüter (GWG)	2221	3221	23	100,00	100,00	0,00	100,00	100,00	0,00
1/030000-400100	Dienstbekleidung	2221	3221	23	500,00	500,00	0,00	500,00	500,00	0,00
1/030000-456000	Büromaterial	2221	3221	23	100,00	100,00	0,00	100,00	100,00	0,00
1/030000-457000	Gesetzblätter, Druckwerke	2221	3221	23	500,00	500,00	1.006,80	500,00	500,00	501,60
1/030000-510000	Geldbezüge Vertragsbedienstete der Verwaltung	2211	3211	20	218.900,00	195.300,00	191.392,60	218.900,00	195.300,00	191.392,60
1/030000-565000	Mehrleistungsvergütungen	2211	3211	20	25.000,00	18.000,00	19.177,65	25.000,00	18.000,00	19.177,65
1/030000-569000	Sonstige Nebengebühren	2211	3211	20	900,00	1.000,00	931,76	900,00	1.000,00	931,76
1/030000-580000	Dienstgeberbeiträge zum Ausgleichsfonds für Familienbeihilfen	2212	3212	20	9.600,00	8.500,00	8.312,16	9.600,00	8.500,00	8.312,16
1/030000-582000	Sonstige Dienstgeberbeiträge zur sozialen Sicherheit	2212	3212	20	51.700,00	45.800,00	44.888,29	51.700,00	45.800,00	44.888,29
1/030000-591000	Dotierung von Rückstellungen für Abfertigungen	2214			1.400,00	1.100,00	1.566,97	0,00	0,00	0,00
1/030000-592000	Dotierung von Rückstellungen für Jubiläumsszuwendungen	2214			4.500,00	5.300,00	7.515,76	0,00	0,00	0,00
1/030000-617000	Fahrzeug- und Maschinenkosten	2224	3224	24	1.000,00	1.000,00	3.683,76	1.000,00	1.000,00	3.683,76
1/030000-618000	Instandhaltung der Einrichtungen	2224	3224	24	200,00	200,00	0,00	200,00	200,00	0,00
1/030000-631000	Telekommunikationsdienste	2222	3222	24	2.400,00	1.900,00	3.500,83	2.400,00	1.900,00	3.401,10
1/030000-680000	Planmäßige Abschreibung	2226			1.200,00	1.600,00	1.502,79	0,00	0,00	0,00
1/030000-683000	Verluste aus dem Abgang von Sachanlagen und immateriellen Vermögenswerten	2226			0,00	0,00	312,21	0,00	0,00	0,00
1/030000-724000	Reisegebühren	2225	3225	24	1.000,00	2.500,00	1.931,83	1.000,00	2.500,00	1.931,83
1/030000-728000	Honorare an Einzelpersonen	2225	3225	24	4.000,00	3.000,00	3.462,00	4.000,00	3.000,00	3.042,00
1/030000-728800	Vergütung Bauhofleistungen	2225	3225	24	1.000,00	1.000,00	0,00	1.000,00	1.000,00	0,00
<b>SU 22 / 32</b>	<b>Summe Aufwendungen / Auszahlungen operative Gebarung</b>				<b>324.000,00</b>	<b>287.400,00</b>	<b>289.185,41</b>	<b>316.900,00</b>	<b>279.400,00</b>	<b>277.262,75</b>
<b>SA 0 / SA 1</b>	<b>(0) Nettoergebnis (21 - 22) / (1) Geldfluss operative Gebarung (31 - 32)</b>				<b>-323.300,00</b>	<b>-286.700,00</b>	<b>-289.146,38</b>	<b>-316.200,00</b>	<b>-278.700,00</b>	<b>-277.262,75</b>
<b>SU 23</b>	<b>Summe Haushaltsrücklagen</b>				<b>0,00</b>	<b>0,00</b>	<b>0,00</b>	<b>0,00</b>	<b>0,00</b>	<b>0,00</b>
<b>SA00</b>	<b>Nettoergebnis nach Zuw./Entn. Haushaltsrücklagen (Saldo 0 +/- SU23)</b>				<b>-323.300,00</b>	<b>-286.700,00</b>	<b>-289.146,38</b>			
<b>Investive Gebarung</b>										
<b>SU 33</b>	<b>Summe Einzahlungen investive Gebarung</b>							<b>0,00</b>	<b>0,00</b>	<b>0,00</b>
1/030000-042000	Amtsausstattung		3415	2 41	0,00	0,00	0,00	800,00	800,00	800,00
<b>SU 34</b>	<b>Summe Auszahlungen investive Gebarung</b>							<b>800,00</b>	<b>800,00</b>	<b>800,00</b>
<b>SA2</b>	<b>Saldo (2) Geldfluss aus der Investiven Gebarung (33 - 34)</b>							<b>-800,00</b>	<b>-800,00</b>	<b>-800,00</b>
<b>SA3</b>	<b>Saldo (3) Nettofinanzierungssaldo (Saldo 1 + Saldo 2)</b>							<b>-317.000,00</b>	<b>-279.500,00</b>	<b>-278.062,75</b>

	MVAG	VC QU	Ergebnisvoranschlag			Finanzierungsvoranschlag					
			EH	FH	VA 2023	VA 2022	RA 2021	VA 2023	VA 2022	RA 2021	
<b>Finanzierungstätigkeit</b>											
<b>SU 35</b>			<b>Summe Einzahlungen aus der Finanzierungstätigkeit</b>					<b>0,00</b>	<b>0,00</b>	<b>0,00</b>	
<b>SU 36</b>			<b>Summe Auszahlungen aus der Finanzierungstätigkeit</b>					<b>0,00</b>	<b>0,00</b>	<b>0,00</b>	
<b>SA4</b>			<b>Saldo (4) Geldfluss aus der Finanzierungstätigkeit (35 – 36)</b>					<b>0,00</b>	<b>0,00</b>	<b>0,00</b>	
<b>SA5</b>			<b>Saldo (5) Geldfluss aus der voranschlagswirksamen Gebarung (Saldo 3 + Saldo 4)</b>					<b>-317.000,00</b>	<b>-279.500,00</b>	<b>-278.062,75</b>	
<b>031</b>			<b>Amt für Raumordnung und Raumplanung</b>								
<b>031000</b>			<b>RAUMORDNUNG UND RAUMPLANUNG</b>								
<b>Operative Gebarung</b>											
<b>SU 21 / 31</b>			<b>Summe Erträge / Einzahlungen operative Gebarung</b>			<b>0,00</b>	<b>0,00</b>	<b>0,00</b>	<b>0,00</b>	<b>0,00</b>	
1/031000-680000			Planmäßige Abschreibung	2226		300,00	300,00	340,10	0,00	0,00	
1/031000-728000			Planungskosten Flächenwidmungsplan	2225 3225 24		15.000,00	22.000,00	9.816,20	15.000,00	22.000,00	
5/031000-728000			Planungskosten	2225 3225 24		0,00	0,00	42.206,80	0,00	0,00	
1/031000-728100			Planungskosten für Bebauungsplan	2225 3225 24		15.000,00	22.000,00	3.061,42	15.000,00	22.000,00	
1/031000-728600			Leistungsentgelte an Einzelpersonen	2225 3225 24		4.000,00	4.000,00	0,00	4.000,00	4.000,00	
1/031000-728800			Vergütung Bauhofleistungen	2225 3225 24		200,00	200,00	0,00	200,00	200,00	
5/031000-729910			Sonstige Aufwendungen (Überschussrückführung an operative Gebarung)	2225 3225 1 24		0,00	0,00	30.082,00	0,00	0,00	
<b>SU 22 / 32</b>			<b>Summe Aufwendungen / Auszahlungen operative Gebarung</b>			<b>34.500,00</b>	<b>48.500,00</b>	<b>85.506,52</b>	<b>34.200,00</b>	<b>48.200,00</b>	<b>71.539,95</b>
<b>SA 0 / SA 1</b>			<b>(0) Nettoergebnis (21 - 22) / (1) Geldfluss operative Gebarung (31 – 32)</b>			<b>-34.500,00</b>	<b>-48.500,00</b>	<b>-85.506,52</b>	<b>-34.200,00</b>	<b>-48.200,00</b>	<b>-71.539,95</b>
<b>SU 23</b>			<b>Summe Haushaltsrücklagen</b>			<b>0,00</b>	<b>0,00</b>	<b>0,00</b>	<b>0,00</b>	<b>0,00</b>	
<b>SA00</b>			<b>Nettoergebnis nach Zuw./Entn. Haushaltsrücklagen (Saldo 0 +/- SU23)</b>			<b>-34.500,00</b>	<b>-48.500,00</b>	<b>-85.506,52</b>			
<b>Investive Gebarung</b>											
<b>SU 33</b>			<b>Summe Einzahlungen investive Gebarung</b>					<b>0,00</b>	<b>0,00</b>	<b>0,00</b>	
<b>SU 34</b>			<b>Summe Auszahlungen investive Gebarung</b>					<b>0,00</b>	<b>0,00</b>	<b>0,00</b>	
<b>SA2</b>			<b>Saldo (2) Geldfluss aus der Investiven Gebarung (33 – 34)</b>					<b>0,00</b>	<b>0,00</b>	<b>0,00</b>	
<b>SA3</b>			<b>Saldo (3) Nettofinanzierungssaldo (Saldo 1 + Saldo 2)</b>					<b>-34.200,00</b>	<b>-48.200,00</b>	<b>-71.539,95</b>	
<b>Finanzierungstätigkeit</b>											
<b>SU 35</b>			<b>Summe Einzahlungen aus der Finanzierungstätigkeit</b>					<b>0,00</b>	<b>0,00</b>	<b>0,00</b>	
<b>SU 36</b>			<b>Summe Auszahlungen aus der Finanzierungstätigkeit</b>					<b>0,00</b>	<b>0,00</b>	<b>0,00</b>	
<b>SA4</b>			<b>Saldo (4) Geldfluss aus der Finanzierungstätigkeit (35 – 36)</b>					<b>0,00</b>	<b>0,00</b>	<b>0,00</b>	
<b>SA5</b>			<b>Saldo (5) Geldfluss aus der voranschlagswirksamen Gebarung (Saldo 3 + Saldo 4)</b>					<b>-34.200,00</b>	<b>-48.200,00</b>	<b>-71.539,95</b>	
<b>031100</b>			<b>Stadtentwicklungskonzept - Digital</b>								
<b>Operative Gebarung</b>											
<b>SU 21 / 31</b>			<b>Summe Erträge / Einzahlungen operative Gebarung</b>			<b>0,00</b>	<b>0,00</b>	<b>0,00</b>	<b>0,00</b>	<b>0,00</b>	
5/031100-728000			Planungskosten	2225 3225 24		0,00	0,00	-25.000,00	0,00	0,00	

		MVAG VC QU			Ergebnisvoranschlag			Finanzierungsvoranschlag		
		EH	FH		VA 2023	VA 2022	RA 2021	VA 2023	VA 2022	RA 2021
5/031100-729910	Sonstige Aufwendungen (Überschussrückführung an operative Gebarung)	2225	3225	1 24	0,00	0,00	25.000,00	0,00	0,00	25.000,00
<b>SU 22 / 32</b>	<b>Summe Aufwendungen / Auszahlungen operative Gebarung</b>				<b>0,00</b>	<b>0,00</b>	<b>0,00</b>	<b>0,00</b>	<b>0,00</b>	<b>25.000,00</b>
<b>SA 0 / SA 1</b>	<b>(0) Nettoergebnis (21 - 22) / (1) Geldfluss operative Gebarung (31 - 32)</b>				<b>0,00</b>	<b>0,00</b>	<b>0,00</b>	<b>0,00</b>	<b>0,00</b>	<b>-25.000,00</b>
<b>SU 23</b>	<b>Summe Haushaltsrücklagen</b>				<b>0,00</b>	<b>0,00</b>	<b>0,00</b>	<b>0,00</b>	<b>0,00</b>	<b>0,00</b>
<b>SA00</b>	<b>Nettoergebnis nach Zuw./Entn. Haushaltsrücklagen (Saldo 0 +/- SU23)</b>				<b>0,00</b>	<b>0,00</b>	<b>0,00</b>			
<b>Investive Gebarung</b>										
<b>SU 33</b>	<b>Summe Einzahlungen investive Gebarung</b>							<b>0,00</b>	<b>0,00</b>	<b>0,00</b>
<b>SU 34</b>	<b>Summe Auszahlungen investive Gebarung</b>							<b>0,00</b>	<b>0,00</b>	<b>0,00</b>
<b>SA2</b>	<b>Saldo (2) Geldfluss aus der Investiven Gebarung (33 - 34)</b>							<b>0,00</b>	<b>0,00</b>	<b>0,00</b>
<b>SA3</b>	<b>Saldo (3) Nettofinanzierungssaldo (Saldo 1 + Saldo 2)</b>							<b>0,00</b>	<b>0,00</b>	<b>-25.000,00</b>
<b>Finanzierungstätigkeit</b>										
<b>SU 35</b>	<b>Summe Einzahlungen aus der Finanzierungstätigkeit</b>							<b>0,00</b>	<b>0,00</b>	<b>0,00</b>
<b>SU 36</b>	<b>Summe Auszahlungen aus der Finanzierungstätigkeit</b>							<b>0,00</b>	<b>0,00</b>	<b>0,00</b>
<b>SA4</b>	<b>Saldo (4) Geldfluss aus der Finanzierungstätigkeit (35 - 36)</b>							<b>0,00</b>	<b>0,00</b>	<b>0,00</b>
<b>SA5</b>	<b>Saldo (5) Geldfluss aus der voranschlagswirksamen Gebarung (Saldo 3 + Saldo 4)</b>							<b>0,00</b>	<b>0,00</b>	<b>-25.000,00</b>
<b>06 Sonstige Maßnahmen</b>										
<b>060</b>	<b>Beiträge an Verbände, Vereine oder sonstige Organisationen</b>									
<b>060000</b>	<b>BEITRÄGE AN VEREINE UND SONSTIGE ORGANISATIONEN</b>									
<b>Operative Gebarung</b>										
<b>SU 21 / 31</b>	<b>Summe Erträge / Einzahlungen operative Gebarung</b>				<b>0,00</b>	<b>0,00</b>	<b>0,00</b>	<b>0,00</b>	<b>0,00</b>	<b>0,00</b>
1/060000-726000	Beiträge an Vereine und Verbände	2225	3225	24	89.700,00	85.200,00	82.690,17	89.700,00	85.200,00	82.689,17
<b>SU 22 / 32</b>	<b>Summe Aufwendungen / Auszahlungen operative Gebarung</b>				<b>89.700,00</b>	<b>85.200,00</b>	<b>82.690,17</b>	<b>89.700,00</b>	<b>85.200,00</b>	<b>82.689,17</b>
<b>SA 0 / SA 1</b>	<b>(0) Nettoergebnis (21 - 22) / (1) Geldfluss operative Gebarung (31 - 32)</b>				<b>-89.700,00</b>	<b>-85.200,00</b>	<b>-82.690,17</b>	<b>-89.700,00</b>	<b>-85.200,00</b>	<b>-82.689,17</b>
<b>SU 23</b>	<b>Summe Haushaltsrücklagen</b>				<b>0,00</b>	<b>0,00</b>	<b>0,00</b>	<b>0,00</b>	<b>0,00</b>	<b>0,00</b>
<b>SA00</b>	<b>Nettoergebnis nach Zuw./Entn. Haushaltsrücklagen (Saldo 0 +/- SU23)</b>				<b>-89.700,00</b>	<b>-85.200,00</b>	<b>-82.690,17</b>			
<b>Investive Gebarung</b>										
<b>SU 33</b>	<b>Summe Einzahlungen investive Gebarung</b>							<b>0,00</b>	<b>0,00</b>	<b>0,00</b>
<b>SU 34</b>	<b>Summe Auszahlungen investive Gebarung</b>							<b>0,00</b>	<b>0,00</b>	<b>0,00</b>
<b>SA2</b>	<b>Saldo (2) Geldfluss aus der Investiven Gebarung (33 - 34)</b>							<b>0,00</b>	<b>0,00</b>	<b>0,00</b>
<b>SA3</b>	<b>Saldo (3) Nettofinanzierungssaldo (Saldo 1 + Saldo 2)</b>							<b>-89.700,00</b>	<b>-85.200,00</b>	<b>-82.689,17</b>
<b>Finanzierungstätigkeit</b>										
<b>SU 35</b>	<b>Summe Einzahlungen aus der Finanzierungstätigkeit</b>							<b>0,00</b>	<b>0,00</b>	<b>0,00</b>
<b>SU 36</b>	<b>Summe Auszahlungen aus der Finanzierungstätigkeit</b>							<b>0,00</b>	<b>0,00</b>	<b>0,00</b>
<b>SA4</b>	<b>Saldo (4) Geldfluss aus der Finanzierungstätigkeit (35 - 36)</b>							<b>0,00</b>	<b>0,00</b>	<b>0,00</b>



		MVAG VC QU			Ergebnisvoranschlag			Finanzierungsvoranschlag		
		EH	FH		VA 2023	VA 2022	RA 2021	VA 2023	VA 2022	RA 2021
<b>SA5</b>	<b>Saldo (5) Geldfluss aus der voranschlagswirksamen Gebarung (Saldo 3 + Saldo 4)</b>							<b>-89.700,00</b>	<b>-85.200,00</b>	<b>-82.689,17</b>
<b>061</b>	<b>Sonstige Subventionen</b>									
<b>061000</b>	<b>SUBVENTIONEN AN VEREINE</b>									
	<b>Operative Gebarung</b>									
2/061000+860000	Transfers von Bund, Bundesfonds und Bundeskammern	2121	3121	15	50.000,00	0,00	0,00	50.000,00	0,00	0,00
<b>SU 21 / 31</b>	<b>Summe Erträge / Einzahlungen operative Gebarung</b>				<b>50.000,00</b>	<b>0,00</b>	<b>0,00</b>	<b>50.000,00</b>	<b>0,00</b>	<b>0,00</b>
1/061000-617000	Fahrzeug- und Maschinenkosten	2224	3224	24	100,00	100,00	19,74	100,00	100,00	19,74
1/061000-728800	Vergütung Bauhofleistungen	2225	3225	24	100,00	100,00	0,00	100,00	100,00	0,00
1/061000-757000	Subventionen Sportvereine	2234	3234	27	323.000,00	285.000,00	305.727,34	323.000,00	285.000,00	337.570,33
1/061000-757100	Subventionen Jugendvereine	2234	3234	27	14.400,00	14.400,00	15.528,68	14.400,00	14.400,00	16.128,68
1/061000-757200	Subventionen kulturelle Vereine	2234	3234	27	11.800,00	11.800,00	15.890,00	11.800,00	11.800,00	13.710,00
1/061000-757300	Subventionen soziale Vereine	2234	3234	27	46.800,00	26.800,00	24.372,67	46.800,00	26.800,00	21.422,67
<b>SU 22 / 32</b>	<b>Summe Aufwendungen / Auszahlungen operative Gebarung</b>				<b>396.200,00</b>	<b>338.200,00</b>	<b>361.538,43</b>	<b>396.200,00</b>	<b>338.200,00</b>	<b>388.851,42</b>
<b>SA 0 / SA 1</b>	<b>(0) Nettoergebnis (21 - 22) / (1) Geldfluss operative Gebarung (31 - 32)</b>				<b>-346.200,00</b>	<b>-338.200,00</b>	<b>-361.538,43</b>	<b>-346.200,00</b>	<b>-338.200,00</b>	<b>-388.851,42</b>
<b>SU 23</b>	<b>Summe Haushaltsrücklagen</b>				<b>0,00</b>	<b>0,00</b>	<b>0,00</b>	<b>0,00</b>	<b>0,00</b>	<b>0,00</b>
<b>SA00</b>	<b>Nettoergebnis nach Zuw./Entn. Haushaltsrücklagen (Saldo 0 +/- SU23)</b>				<b>-346.200,00</b>	<b>-338.200,00</b>	<b>-361.538,43</b>			
	<b>Investive Gebarung</b>									
<b>SU 33</b>	<b>Summe Einzahlungen investive Gebarung</b>							<b>0,00</b>	<b>0,00</b>	<b>0,00</b>
<b>SU 34</b>	<b>Summe Auszahlungen investive Gebarung</b>							<b>0,00</b>	<b>0,00</b>	<b>0,00</b>
<b>SA2</b>	<b>Saldo (2) Geldfluss aus der Investiven Gebarung (33 - 34)</b>							<b>0,00</b>	<b>0,00</b>	<b>0,00</b>
<b>SA3</b>	<b>Saldo (3) Nettofinanzierungssaldo (Saldo 1 + Saldo 2)</b>							<b>-346.200,00</b>	<b>-338.200,00</b>	<b>-388.851,42</b>
	<b>Finanzierungstätigkeit</b>									
<b>SU 35</b>	<b>Summe Einzahlungen aus der Finanzierungstätigkeit</b>							<b>0,00</b>	<b>0,00</b>	<b>0,00</b>
<b>SU 36</b>	<b>Summe Auszahlungen aus der Finanzierungstätigkeit</b>							<b>0,00</b>	<b>0,00</b>	<b>0,00</b>
<b>SA4</b>	<b>Saldo (4) Geldfluss aus der Finanzierungstätigkeit (35 - 36)</b>							<b>0,00</b>	<b>0,00</b>	<b>0,00</b>
<b>SA5</b>	<b>Saldo (5) Geldfluss aus der voranschlagswirksamen Gebarung (Saldo 3 + Saldo 4)</b>							<b>-346.200,00</b>	<b>-338.200,00</b>	<b>-388.851,42</b>
<b>062</b>	<b>Ehrungen und Auszeichnungen</b>									
<b>062000</b>	<b>EHRUNGEN UND EHRENGESCHENKE</b>									
	<b>Operative Gebarung</b>									
<b>SU 21 / 31</b>	<b>Summe Erträge / Einzahlungen operative Gebarung</b>				<b>0,00</b>	<b>0,00</b>	<b>0,00</b>	<b>0,00</b>	<b>0,00</b>	<b>0,00</b>
1/062000-413000	Ehrengeschenke	2221	3221	23	14.200,00	12.800,00	10.603,61	14.200,00	12.800,00	10.603,61
1/062000-617000	Fahrzeug- und Maschinenkosten	2224	3224	24	400,00	400,00	193,49	400,00	400,00	193,49
1/062000-723000	Amtspauschalien und Repräsentationsaufwendungen	2225	3225	24	10.000,00	6.200,00	6.752,39	10.000,00	6.200,00	6.812,39
1/062000-728800	Vergütung Bauhofleistungen	2225	3225	24	1.500,00	1.500,00	2.897,64	1.500,00	1.500,00	2.897,64

		MVAG VC QU			Ergebnisvoranschlag			Finanzierungsvoranschlag		
		EH	FH		VA 2023	VA 2022	RA 2021	VA 2023	VA 2022	RA 2021
1/062000-768000	Geburtstage u. Hochzeitstage	2234	3234	27	13.200,00	11.500,00	12.192,80	13.200,00	11.500,00	12.104,80
<b>SU 22 / 32</b>	<b>Summe Aufwendungen / Auszahlungen operative Gebarung</b>				<b>39.300,00</b>	<b>32.400,00</b>	<b>32.639,93</b>	<b>39.300,00</b>	<b>32.400,00</b>	<b>32.611,93</b>
<b>SA 0 / SA 1</b>	<b>(0) Nettoergebnis (21 - 22) / (1) Geldfluss operative Gebarung (31 - 32)</b>				<b>-39.300,00</b>	<b>-32.400,00</b>	<b>-32.639,93</b>	<b>-39.300,00</b>	<b>-32.400,00</b>	<b>-32.611,93</b>
<b>SU 23</b>	<b>Summe Haushaltsrücklagen</b>				<b>0,00</b>	<b>0,00</b>	<b>0,00</b>	<b>0,00</b>	<b>0,00</b>	<b>0,00</b>
<b>SA00</b>	<b>Nettoergebnis nach Zuw./Entn. Haushaltsrücklagen (Saldo 0 +/- SU23)</b>				<b>-39.300,00</b>	<b>-32.400,00</b>	<b>-32.639,93</b>			
<b>Investive Gebarung</b>										
<b>SU 33</b>	<b>Summe Einzahlungen investive Gebarung</b>							<b>0,00</b>	<b>0,00</b>	<b>0,00</b>
<b>SU 34</b>	<b>Summe Auszahlungen investive Gebarung</b>							<b>0,00</b>	<b>0,00</b>	<b>0,00</b>
<b>SA2</b>	<b>Saldo (2) Geldfluss aus der Investiven Gebarung (33 - 34)</b>							<b>0,00</b>	<b>0,00</b>	<b>0,00</b>
<b>SA3</b>	<b>Saldo (3) Nettofinanzierungssaldo (Saldo 1 + Saldo 2)</b>							<b>-39.300,00</b>	<b>-32.400,00</b>	<b>-32.611,93</b>
<b>Finanzierungstätigkeit</b>										
<b>SU 35</b>	<b>Summe Einzahlungen aus der Finanzierungstätigkeit</b>							<b>0,00</b>	<b>0,00</b>	<b>0,00</b>
<b>SU 36</b>	<b>Summe Auszahlungen aus der Finanzierungstätigkeit</b>							<b>0,00</b>	<b>0,00</b>	<b>0,00</b>
<b>SA4</b>	<b>Saldo (4) Geldfluss aus der Finanzierungstätigkeit (35 - 36)</b>							<b>0,00</b>	<b>0,00</b>	<b>0,00</b>
<b>SA5</b>	<b>Saldo (5) Geldfluss aus der voranschlagswirksamen Gebarung (Saldo 3 + Saldo 4)</b>							<b>-39.300,00</b>	<b>-32.400,00</b>	<b>-32.611,93</b>
<b>08 Pensionen (soweit nicht aufgeteilt)</b>										
<b>080</b>	<b>Pensionen (soweit nicht aufgeteilt)</b>									
<b>080000</b>	<b>PENSIONEN</b>									
<b>Operative Gebarung</b>										
2/080000+861000	Pensionssicherungsbeitrag	2121	3121	15	9.200,00	9.200,00	5.628,76	9.200,00	9.200,00	5.628,76
<b>SU 21 / 31</b>	<b>Summe Erträge / Einzahlungen operative Gebarung</b>				<b>9.200,00</b>	<b>9.200,00</b>	<b>5.628,76</b>	<b>9.200,00</b>	<b>9.200,00</b>	<b>5.628,76</b>
1/080000-760000	Pensionen und sonstige Ruhebezüge	2234	3234	21	269.000,00	268.000,00	260.043,27	269.000,00	268.000,00	324.853,27
<b>SU 22 / 32</b>	<b>Summe Aufwendungen / Auszahlungen operative Gebarung</b>				<b>269.000,00</b>	<b>268.000,00</b>	<b>260.043,27</b>	<b>269.000,00</b>	<b>268.000,00</b>	<b>324.853,27</b>
<b>SA 0 / SA 1</b>	<b>(0) Nettoergebnis (21 - 22) / (1) Geldfluss operative Gebarung (31 - 32)</b>				<b>-259.800,00</b>	<b>-258.800,00</b>	<b>-254.414,51</b>	<b>-259.800,00</b>	<b>-258.800,00</b>	<b>-319.224,51</b>
<b>SU 23</b>	<b>Summe Haushaltsrücklagen</b>				<b>0,00</b>	<b>0,00</b>	<b>0,00</b>	<b>0,00</b>	<b>0,00</b>	<b>0,00</b>
<b>SA00</b>	<b>Nettoergebnis nach Zuw./Entn. Haushaltsrücklagen (Saldo 0 +/- SU23)</b>				<b>-259.800,00</b>	<b>-258.800,00</b>	<b>-254.414,51</b>			
<b>Investive Gebarung</b>										
<b>SU 33</b>	<b>Summe Einzahlungen investive Gebarung</b>							<b>0,00</b>	<b>0,00</b>	<b>0,00</b>
<b>SU 34</b>	<b>Summe Auszahlungen investive Gebarung</b>							<b>0,00</b>	<b>0,00</b>	<b>0,00</b>
<b>SA2</b>	<b>Saldo (2) Geldfluss aus der Investiven Gebarung (33 - 34)</b>							<b>0,00</b>	<b>0,00</b>	<b>0,00</b>
<b>SA3</b>	<b>Saldo (3) Nettofinanzierungssaldo (Saldo 1 + Saldo 2)</b>							<b>-259.800,00</b>	<b>-258.800,00</b>	<b>-319.224,51</b>
<b>Finanzierungstätigkeit</b>										
<b>SU 35</b>	<b>Summe Einzahlungen aus der Finanzierungstätigkeit</b>							<b>0,00</b>	<b>0,00</b>	<b>0,00</b>
<b>SU 36</b>	<b>Summe Auszahlungen aus der Finanzierungstätigkeit</b>							<b>0,00</b>	<b>0,00</b>	<b>0,00</b>
<b>SA4</b>	<b>Saldo (4) Geldfluss aus der Finanzierungstätigkeit (35 - 36)</b>							<b>0,00</b>	<b>0,00</b>	<b>0,00</b>

		MVAG VC QU			Ergebnisvoranschlag			Finanzierungsvoranschlag			
		EH	FH		VA 2023	VA 2022	RA 2021	VA 2023	VA 2022	RA 2021	
<b>SA5</b>	<b>Saldo (5) Geldfluss aus der voranschlagswirksamen Gebarung (Saldo 3 + Saldo 4)</b>							<b>-259.800,00</b>	<b>-258.800,00</b>	<b>-319.224,51</b>	
<b>09</b>	<b>Personalbetreuung</b>										
<b>090</b>	<b>Bezugsvorschüsse und Darlehen</b>										
<b>090000</b>	<b>BEZUGSVORSCHÜSSE UND DARLEHEN</b>										
<b>Operative Gebarung</b>											
<b>SU 21 / 31</b>	<b>Summe Erträge / Einzahlungen operative Gebarung</b>				<b>0,00</b>	<b>0,00</b>	<b>0,00</b>	<b>0,00</b>	<b>0,00</b>	<b>0,00</b>	
<b>SU 22 / 32</b>	<b>Summe Aufwendungen / Auszahlungen operative Gebarung</b>				<b>0,00</b>	<b>0,00</b>	<b>0,00</b>	<b>0,00</b>	<b>0,00</b>	<b>0,00</b>	
<b>SA 0 / SA 1</b>	<b>(0) Nettoergebnis (21 - 22) / (1) Geldfluss operative Gebarung (31 – 32)</b>				<b>0,00</b>	<b>0,00</b>	<b>0,00</b>	<b>0,00</b>	<b>0,00</b>	<b>0,00</b>	
<b>SU 23</b>	<b>Summe Haushaltsrücklagen</b>				<b>0,00</b>	<b>0,00</b>	<b>0,00</b>	<b>0,00</b>	<b>0,00</b>	<b>0,00</b>	
<b>SA00</b>	<b>Nettoergebnis nach Zuw./Entn. Haushaltsrücklagen (Saldo 0 +/- SU23)</b>				<b>0,00</b>	<b>0,00</b>	<b>0,00</b>				
<b>Investive Gebarung</b>											
2/090000+273000	Vorschussrückzahlungen		3325	53	0,00	0,00	0,00	6.600,00	6.200,00	8.031,00	
<b>SU 33</b>	<b>Summe Einzahlungen investive Gebarung</b>							<b>6.600,00</b>	<b>6.200,00</b>	<b>8.031,00</b>	
1/090000-273000	Vorschüsse		3425	63	0,00	0,00	0,00	7.000,00	7.000,00	6.312,50	
<b>SU 34</b>	<b>Summe Auszahlungen investive Gebarung</b>							<b>7.000,00</b>	<b>7.000,00</b>	<b>6.312,50</b>	
<b>SA2</b>	<b>Saldo (2) Geldfluss aus der Investiven Gebarung (33 – 34)</b>							<b>-400,00</b>	<b>-800,00</b>	<b>1.718,50</b>	
<b>SA3</b>	<b>Saldo (3) Nettofinanzierungssaldo (Saldo 1 + Saldo 2)</b>							<b>-400,00</b>	<b>-800,00</b>	<b>1.718,50</b>	
<b>Finanzierungstätigkeit</b>											
<b>SU 35</b>	<b>Summe Einzahlungen aus der Finanzierungstätigkeit</b>							<b>0,00</b>	<b>0,00</b>	<b>0,00</b>	
<b>SU 36</b>	<b>Summe Auszahlungen aus der Finanzierungstätigkeit</b>							<b>0,00</b>	<b>0,00</b>	<b>0,00</b>	
<b>SA4</b>	<b>Saldo (4) Geldfluss aus der Finanzierungstätigkeit (35 – 36)</b>							<b>0,00</b>	<b>0,00</b>	<b>0,00</b>	
<b>SA5</b>	<b>Saldo (5) Geldfluss aus der voranschlagswirksamen Gebarung (Saldo 3 + Saldo 4)</b>							<b>-400,00</b>	<b>-800,00</b>	<b>1.718,50</b>	
<b>091</b>	<b>Personalausbildung und Personalfortbildung</b>										
<b>091000</b>	<b>PERSONALAUSBILDUNG UND FORTBILDUNG</b>										
<b>Operative Gebarung</b>											
<b>SU 21 / 31</b>	<b>Summe Erträge / Einzahlungen operative Gebarung</b>				<b>0,00</b>	<b>0,00</b>	<b>0,00</b>	<b>0,00</b>	<b>0,00</b>	<b>0,00</b>	
1/091000-728000	Schulungskosten		2225	3225	24	20.000,00	25.000,00	11.844,36	20.000,00	25.000,00	11.819,86
<b>SU 22 / 32</b>	<b>Summe Aufwendungen / Auszahlungen operative Gebarung</b>				<b>20.000,00</b>	<b>25.000,00</b>	<b>11.844,36</b>	<b>20.000,00</b>	<b>25.000,00</b>	<b>11.819,86</b>	
<b>SA 0 / SA 1</b>	<b>(0) Nettoergebnis (21 - 22) / (1) Geldfluss operative Gebarung (31 – 32)</b>				<b>-20.000,00</b>	<b>-25.000,00</b>	<b>-11.844,36</b>	<b>-20.000,00</b>	<b>-25.000,00</b>	<b>-11.819,86</b>	
<b>SU 23</b>	<b>Summe Haushaltsrücklagen</b>				<b>0,00</b>	<b>0,00</b>	<b>0,00</b>	<b>0,00</b>	<b>0,00</b>	<b>0,00</b>	
<b>SA00</b>	<b>Nettoergebnis nach Zuw./Entn. Haushaltsrücklagen (Saldo 0 +/- SU23)</b>				<b>-20.000,00</b>	<b>-25.000,00</b>	<b>-11.844,36</b>				
<b>Investive Gebarung</b>											
<b>SU 33</b>	<b>Summe Einzahlungen investive Gebarung</b>							<b>0,00</b>	<b>0,00</b>	<b>0,00</b>	
<b>SU 34</b>	<b>Summe Auszahlungen investive Gebarung</b>							<b>0,00</b>	<b>0,00</b>	<b>0,00</b>	
<b>SA2</b>	<b>Saldo (2) Geldfluss aus der Investiven Gebarung (33 – 34)</b>							<b>0,00</b>	<b>0,00</b>	<b>0,00</b>	

	MVAG	VC QU		Ergebnisvoranschlag			Finanzierungsvoranschlag				
		EH	FH	VA 2023	VA 2022	RA 2021	VA 2023	VA 2022	RA 2021		
<b>SA3</b>		<b>Saldo (3) Nettofinanzierungssaldo (Saldo 1 + Saldo 2)</b>						<b>-20.000,00</b>	<b>-25.000,00</b>	<b>-11.819,86</b>	
<b>Finanzierungstätigkeit</b>											
<b>SU 35</b>		<b>Summe Einzahlungen aus der Finanzierungstätigkeit</b>						<b>0,00</b>	<b>0,00</b>	<b>0,00</b>	
<b>SU 36</b>		<b>Summe Auszahlungen aus der Finanzierungstätigkeit</b>						<b>0,00</b>	<b>0,00</b>	<b>0,00</b>	
<b>SA4</b>		<b>Saldo (4) Geldfluss aus der Finanzierungstätigkeit (35 – 36)</b>						<b>0,00</b>	<b>0,00</b>	<b>0,00</b>	
<b>SA5</b>		<b>Saldo (5) Geldfluss aus der voranschlagswirksamen Gebarung (Saldo 3 + Saldo 4)</b>						<b>-20.000,00</b>	<b>-25.000,00</b>	<b>-11.819,86</b>	
<b>094 Gemeinschaftspflege</b>											
<b>094000 BETRIEBLICHE GEMEINSCHAFTSPFLEGE</b>											
<b>Operative Gebarung</b>											
<b>SU 21 / 31</b>		<b>Summe Erträge / Einzahlungen operative Gebarung</b>			<b>0,00</b>	<b>0,00</b>	<b>0,00</b>	<b>0,00</b>	<b>0,00</b>	<b>0,00</b>	
1/094000-723000		Betriebsausflug	2225	3225	24	6.000,00	12.000,00	6.000,00	6.000,00	12.000,00	0,00
1/094000-723001		Betriebsfeiern	2225	3225	24	13.000,00	12.000,00	13.000,00	13.000,00	12.000,00	2.450,00
1/094000-728000		Betriebl. Gesundheitsförderung	2225	3225	24	2.500,00	2.500,00	3.377,15	2.500,00	2.500,00	3.377,15
1/094000-728100		Essensbeiträge	2225	3225	24	2.000,00	2.000,00	1.683,00	2.000,00	2.000,00	1.648,80
1/094000-729100		Betriebsfeiern	2225	3225	24	0,00	0,00	100,00	0,00	0,00	100,00
<b>SU 22 / 32</b>		<b>Summe Aufwendungen / Auszahlungen operative Gebarung</b>			<b>23.500,00</b>	<b>28.500,00</b>	<b>24.160,15</b>	<b>23.500,00</b>	<b>28.500,00</b>	<b>7.575,95</b>	
<b>SA 0 / SA 1</b>		<b>(0) Nettoergebnis (21 - 22) / (1) Geldfluss operative Gebarung (31 – 32)</b>			<b>-23.500,00</b>	<b>-28.500,00</b>	<b>-24.160,15</b>	<b>-23.500,00</b>	<b>-28.500,00</b>	<b>-7.575,95</b>	
<b>SU 23</b>		<b>Summe Haushaltsrücklagen</b>			<b>0,00</b>	<b>0,00</b>	<b>0,00</b>	<b>0,00</b>	<b>0,00</b>	<b>0,00</b>	
<b>SA00</b>		<b>Nettoergebnis nach Zuw./Entn. Haushaltsrücklagen (Saldo 0 +/- SU23)</b>			<b>-23.500,00</b>	<b>-28.500,00</b>	<b>-24.160,15</b>				
<b>Investive Gebarung</b>											
<b>SU 33</b>		<b>Summe Einzahlungen investive Gebarung</b>						<b>0,00</b>	<b>0,00</b>	<b>0,00</b>	
<b>SU 34</b>		<b>Summe Auszahlungen investive Gebarung</b>						<b>0,00</b>	<b>0,00</b>	<b>0,00</b>	
<b>SA2</b>		<b>Saldo (2) Geldfluss aus der Investiven Gebarung (33 – 34)</b>						<b>0,00</b>	<b>0,00</b>	<b>0,00</b>	
<b>SA3</b>		<b>Saldo (3) Nettofinanzierungssaldo (Saldo 1 + Saldo 2)</b>						<b>-23.500,00</b>	<b>-28.500,00</b>	<b>-7.575,95</b>	
<b>Finanzierungstätigkeit</b>											
<b>SU 35</b>		<b>Summe Einzahlungen aus der Finanzierungstätigkeit</b>						<b>0,00</b>	<b>0,00</b>	<b>0,00</b>	
<b>SU 36</b>		<b>Summe Auszahlungen aus der Finanzierungstätigkeit</b>						<b>0,00</b>	<b>0,00</b>	<b>0,00</b>	
<b>SA4</b>		<b>Saldo (4) Geldfluss aus der Finanzierungstätigkeit (35 – 36)</b>						<b>0,00</b>	<b>0,00</b>	<b>0,00</b>	
<b>SA5</b>		<b>Saldo (5) Geldfluss aus der voranschlagswirksamen Gebarung (Saldo 3 + Saldo 4)</b>						<b>-23.500,00</b>	<b>-28.500,00</b>	<b>-7.575,95</b>	
<b>099 Sonstige Einrichtungen und Maßnahmen</b>											
<b>099000 SONSTIGE EINRICHTUNGEN UND MASSNAHMEN</b>											
<b>Operative Gebarung</b>											
<b>SU 21 / 31</b>		<b>Summe Erträge / Einzahlungen operative Gebarung</b>			<b>0,00</b>	<b>0,00</b>	<b>0,00</b>	<b>0,00</b>	<b>0,00</b>	<b>0,00</b>	
1/099000-510000		Geldbezüge Vertragsbedienstete der Verwaltung	2211	3211	20	60.200,00	54.400,00	53.368,56	60.200,00	54.400,00	53.368,56
1/099000-565000		Mehrleistungsvergütungen	2211	3211	20	12.900,00	11.900,00	11.673,00	12.900,00	11.900,00	11.673,00

		MVAG		VC QU	Ergebnisvoranschlag			Finanzierungsvoranschlag		
		EH	FH		VA 2023	VA 2022	RA 2021	VA 2023	VA 2022	RA 2021
1/099000-569000	Sonstige Nebengebühren	2211	3211	20	700,00	700,00	675,40	700,00	700,00	675,40
1/099000-580000	Dienstgeberbeiträge zum Ausgleichsfonds für Familienbeihilfen	2212	3212	20	0,00	1.100,00	2.552,64	0,00	1.100,00	2.552,64
1/099000-582000	Sonstige Dienstgeberbeiträge zur sozialen Sicherheit	2212	3212	20	14.600,00	13.600,00	13.778,78	14.600,00	13.600,00	13.778,78
1/099000-591000	Dotierung von Rückstellungen für Abfertigungen	2214			1.200,00	900,00	682,25	0,00	0,00	0,00
1/099000-724000	Reisegebühren	2225	3225	24	200,00	100,00	97,44	200,00	100,00	97,44
1/099000-729000	Essensbeiträge	2225	3225	24	0,00	0,00	475,20	0,00	0,00	475,20
<b>SU 22 / 32</b>	<b>Summe Aufwendungen / Auszahlungen operative Gebarung</b>				<b>89.800,00</b>	<b>82.700,00</b>	<b>83.303,27</b>	<b>88.600,00</b>	<b>81.800,00</b>	<b>82.621,02</b>
<b>SA 0 / SA 1</b>	<b>(0) Nettoergebnis (21 - 22) / (1) Geldfluss operative Gebarung (31 - 32)</b>				<b>-89.800,00</b>	<b>-82.700,00</b>	<b>-83.303,27</b>	<b>-88.600,00</b>	<b>-81.800,00</b>	<b>-82.621,02</b>
<b>SU 23</b>	<b>Summe Haushaltsrücklagen</b>				<b>0,00</b>	<b>0,00</b>	<b>0,00</b>	<b>0,00</b>	<b>0,00</b>	<b>0,00</b>
<b>SA00</b>	<b>Nettoergebnis nach Zuw./Entn. Haushaltsrücklagen (Saldo 0 +/- SU23)</b>				<b>-89.800,00</b>	<b>-82.700,00</b>	<b>-83.303,27</b>			
<b>Investive Gebarung</b>										
<b>SU 33</b>	<b>Summe Einzahlungen investive Gebarung</b>							<b>0,00</b>	<b>0,00</b>	<b>0,00</b>
<b>SU 34</b>	<b>Summe Auszahlungen investive Gebarung</b>							<b>0,00</b>	<b>0,00</b>	<b>0,00</b>
<b>SA2</b>	<b>Saldo (2) Geldfluss aus der Investiven Gebarung (33 - 34)</b>							<b>0,00</b>	<b>0,00</b>	<b>0,00</b>
<b>SA3</b>	<b>Saldo (3) Nettofinanzierungssaldo (Saldo 1 + Saldo 2)</b>							<b>-88.600,00</b>	<b>-81.800,00</b>	<b>-82.621,02</b>
<b>Finanzierungstätigkeit</b>										
<b>SU 35</b>	<b>Summe Einzahlungen aus der Finanzierungstätigkeit</b>							<b>0,00</b>	<b>0,00</b>	<b>0,00</b>
<b>SU 36</b>	<b>Summe Auszahlungen aus der Finanzierungstätigkeit</b>							<b>0,00</b>	<b>0,00</b>	<b>0,00</b>
<b>SA4</b>	<b>Saldo (4) Geldfluss aus der Finanzierungstätigkeit (35 - 36)</b>							<b>0,00</b>	<b>0,00</b>	<b>0,00</b>
<b>SA5</b>	<b>Saldo (5) Geldfluss aus der voranschlagswirksamen Gebarung (Saldo 3 + Saldo 4)</b>							<b>-88.600,00</b>	<b>-81.800,00</b>	<b>-82.621,02</b>

		MVAG		VC QU	Ergebnisvoranschlag			Finanzierungsvoranschlag		
		EH	FH		VA 2023	VA 2022	RA 2021	VA 2023	VA 2022	RA 2021
<b>1 Öffentliche Ordnung und Sicherheit</b>										
<b>12</b>	<b>Sicherheitspolizei</b>									
<b>129</b>	<b>Sonstige Einrichtungen und Maßnahmen</b>									
<b>129000</b>	<b>SONSTIGE EINRICHTUNGEN U.MASSNAHMEN</b>									
<b>Operative Gebarung</b>										
2/129000+817000	Erträge aus der Auflösung von sonstigen Rückstellungen	2117			0,00	3.100,00	3.007,87	0,00	0,00	0,00
<b>SU 21 / 31</b>	<b>Summe Erträge / Einzahlungen operative Gebarung</b>				<b>0,00</b>	<b>3.100,00</b>	<b>3.007,87</b>	<b>0,00</b>	<b>0,00</b>	<b>0,00</b>
1/129000-510000	Geldbezüge Vertragsbedienstete der Verwaltung	2211	3211	20	10.700,00	9.400,00	9.404,31	10.700,00	9.400,00	9.404,31
1/129000-511000	Geldbezüge der Vertragsbediensteten in handwerklicher Verwendung	2211	3211	20	3.600,00	3.300,00	3.021,49	3.600,00	3.300,00	3.021,49
1/129000-565000	Mehrleistungsvergütungen	2211	3211	20	4.900,00	5.000,00	6.490,85	4.900,00	5.000,00	6.490,85
1/129000-566000	Zuwendungen aus Anlass von Dienstjubiläen	2212	3212	20	0,00	0,00	2.627,80	0,00	0,00	2.627,80
1/129000-569000	Sonstige Nebengebühren	2211	3211	20	400,00	300,00	283,61	400,00	300,00	283,61
1/129000-580000	Dienstgeberbeiträge zum Ausgleichsfonds für Familienbeihilfen	2212	3212	20	300,00	800,00	849,54	300,00	800,00	849,54
1/129000-582000	Sonstige Dienstgeberbeiträge zur sozialen Sicherheit	2212	3212	20	3.400,00	3.300,00	3.231,36	3.400,00	3.300,00	3.231,36
1/129000-591000	Dotierung von Rückstellungen für Abfertigungen	2214			300,00	200,00	327,93	0,00	0,00	0,00
1/129000-592000	Dotierung von Rückstellungen für Jubiläumszuwendungen	2214			100,00	0,00	393,18	0,00	0,00	0,00
1/129000-617000	Fahrzeug- und Maschinenkosten	2224	3224	24	0,00	0,00	4,68	0,00	0,00	4,68
1/129000-631000	Telekommunikationsdienste	2222	3222	24	200,00	200,00	100,00	200,00	200,00	100,00
1/129000-724000	Reisegebühren	2225	3225	24	400,00	500,00	425,47	400,00	500,00	425,47
1/129000-728000	Sonst.Maßnahmen zur Sicherung d. öffentl. Sicherheit	2225	3225	24	22.000,00	20.000,00	10.941,06	22.000,00	20.000,00	9.454,36
1/129000-728800	Vergütung Bauhofleistungen	2225	3225	24	0,00	0,00	15,08	0,00	0,00	15,08
<b>SU 22 / 32</b>	<b>Summe Aufwendungen / Auszahlungen operative Gebarung</b>				<b>46.300,00</b>	<b>43.000,00</b>	<b>38.116,36</b>	<b>45.900,00</b>	<b>42.800,00</b>	<b>35.908,55</b>
<b>SA 0 / SA 1</b>	<b>(0) Nettoergebnis (21 - 22) / (1) Geldfluss operative Gebarung (31 - 32)</b>				<b>-46.300,00</b>	<b>-39.900,00</b>	<b>-35.108,49</b>	<b>-45.900,00</b>	<b>-42.800,00</b>	<b>-35.908,55</b>
<b>SU 23</b>	<b>Summe Haushaltsrücklagen</b>				<b>0,00</b>	<b>0,00</b>	<b>0,00</b>	<b>0,00</b>	<b>0,00</b>	<b>0,00</b>
<b>SA00</b>	<b>Nettoergebnis nach Zuw./Entn. Haushaltsrücklagen (Saldo 0 +/- SU23)</b>				<b>-46.300,00</b>	<b>-39.900,00</b>	<b>-35.108,49</b>			
<b>Investive Gebarung</b>										
<b>SU 33</b>	<b>Summe Einzahlungen investive Gebarung</b>							<b>0,00</b>	<b>0,00</b>	<b>0,00</b>
<b>SU 34</b>	<b>Summe Auszahlungen investive Gebarung</b>							<b>0,00</b>	<b>0,00</b>	<b>0,00</b>
<b>SA2</b>	<b>Saldo (2) Geldfluss aus der Investiven Gebarung (33 - 34)</b>							<b>0,00</b>	<b>0,00</b>	<b>0,00</b>
<b>SA3</b>	<b>Saldo (3) Nettofinanzierungssaldo (Saldo 1 + Saldo 2)</b>							<b>-45.900,00</b>	<b>-42.800,00</b>	<b>-35.908,55</b>

	MVAG	VC	QU	Ergebnisvoranschlag			Finanzierungsvoranschlag			
				EH	FH	VA 2023	VA 2022	RA 2021	VA 2023	VA 2022
<b>Finanzierungstätigkeit</b>										
SU 35								0,00	0,00	0,00
SU 36								0,00	0,00	0,00
SA4								0,00	0,00	0,00
SA5								-45.900,00	-42.800,00	-35.908,55
<b>13 Sonderpolizei</b>										
<b>131 Bau- und Feuerpolizei</b>										
<b>131000 BAU- UND FEUERPOLIZEI</b>										
<b>Operative Gebarung</b>										
2/131000+816000	Ersätze für Sachverständigenhonorar	2114	3114	13	5.000,00	5.000,00	3.006,92	5.000,00	5.000,00	3.006,92
SU 21 / 31	Summe Erträge / Einzahlungen operative Gebarung				5.000,00	5.000,00	3.006,92	5.000,00	5.000,00	3.006,92
1/131000-640000	Sachverständigenhonorar	2222	3222	24	4.000,00	4.000,00	2.878,50	4.000,00	4.000,00	2.878,50
SU 22 / 32	Summe Aufwendungen / Auszahlungen operative Gebarung				4.000,00	4.000,00	2.878,50	4.000,00	4.000,00	2.878,50
SA 0 / SA 1	(0) Nettoergebnis (21 - 22) / (1) Geldfluss operative Gebarung (31 - 32)				1.000,00	1.000,00	128,42	1.000,00	1.000,00	128,42
SU 23	Summe Haushaltsrücklagen				0,00	0,00	0,00	0,00	0,00	0,00
SA00	Nettoergebnis nach Zuw./Entn. Haushaltsrücklagen (Saldo 0 +/- SU23)				1.000,00	1.000,00	128,42			
<b>Investive Gebarung</b>										
SU 33	Summe Einzahlungen investive Gebarung							0,00	0,00	0,00
SU 34	Summe Auszahlungen investive Gebarung							0,00	0,00	0,00
SA2	Saldo (2) Geldfluss aus der Investiven Gebarung (33 - 34)							0,00	0,00	0,00
SA3	Saldo (3) Nettofinanzierungssaldo (Saldo 1 + Saldo 2)							1.000,00	1.000,00	128,42
<b>Finanzierungstätigkeit</b>										
SU 35	Summe Einzahlungen aus der Finanzierungstätigkeit							0,00	0,00	0,00
SU 36	Summe Auszahlungen aus der Finanzierungstätigkeit							0,00	0,00	0,00
SA4	Saldo (4) Geldfluss aus der Finanzierungstätigkeit (35 - 36)							0,00	0,00	0,00
SA5	Saldo (5) Geldfluss aus der voranschlagswirksamen Gebarung (Saldo 3 + Saldo 4)							1.000,00	1.000,00	128,42
<b>133 Veterinärpolizei</b>										
<b>133000 VETERINÄRPOLIZEI</b>										
<b>Operative Gebarung</b>										
2/133000+808000	Erlöse für Hundemarken	2116	3116	16	100,00	100,00	77,00	100,00	100,00	71,50
SU 21 / 31	Summe Erträge / Einzahlungen operative Gebarung				100,00	100,00	77,00	100,00	100,00	71,50
1/133000-413000	Hundemarken	2221	3221	23	100,00	100,00	174,12	100,00	100,00	174,12
1/133000-728800	Vergütung Bauhofleistungen	2225	3225	24	100,00	100,00	74,34	100,00	100,00	74,34
SU 22 / 32	Summe Aufwendungen / Auszahlungen operative Gebarung				200,00	200,00	248,46	200,00	200,00	248,46
SA 0 / SA 1	(0) Nettoergebnis (21 - 22) / (1) Geldfluss operative Gebarung (31 - 32)				-100,00	-100,00	-171,46	-100,00	-100,00	-176,96

		MVAG VC QU			Ergebnisvoranschlag			Finanzierungsvoranschlag		
		EH	FH		VA 2023	VA 2022	RA 2021	VA 2023	VA 2022	RA 2021
<b>SU 23</b>	<b>Summe Haushaltsrücklagen</b>				<b>0,00</b>	<b>0,00</b>	<b>0,00</b>	<b>0,00</b>	<b>0,00</b>	<b>0,00</b>
<b>SA00</b>	<b>Nettoergebnis nach Zuw./Entn. Haushaltsrücklagen (Saldo 0 +/- SU23)</b>				<b>-100,00</b>	<b>-100,00</b>	<b>-171,46</b>			
<b>Investive Gebarung</b>										
<b>SU 33</b>	<b>Summe Einzahlungen investive Gebarung</b>							<b>0,00</b>	<b>0,00</b>	<b>0,00</b>
<b>SU 34</b>	<b>Summe Auszahlungen investive Gebarung</b>							<b>0,00</b>	<b>0,00</b>	<b>0,00</b>
<b>SA2</b>	<b>Saldo (2) Geldfluss aus der Investiven Gebarung (33 – 34)</b>							<b>0,00</b>	<b>0,00</b>	<b>0,00</b>
<b>SA3</b>	<b>Saldo (3) Nettofinanzierungssaldo (Saldo 1 + Saldo 2)</b>							<b>-100,00</b>	<b>-100,00</b>	<b>-176,96</b>
<b>Finanzierungstätigkeit</b>										
<b>SU 35</b>	<b>Summe Einzahlungen aus der Finanzierungstätigkeit</b>							<b>0,00</b>	<b>0,00</b>	<b>0,00</b>
<b>SU 36</b>	<b>Summe Auszahlungen aus der Finanzierungstätigkeit</b>							<b>0,00</b>	<b>0,00</b>	<b>0,00</b>
<b>SA4</b>	<b>Saldo (4) Geldfluss aus der Finanzierungstätigkeit (35 – 36)</b>							<b>0,00</b>	<b>0,00</b>	<b>0,00</b>
<b>SA5</b>	<b>Saldo (5) Geldfluss aus der voranschlagswirksamen Gebarung (Saldo 3 + Saldo 4)</b>							<b>-100,00</b>	<b>-100,00</b>	<b>-176,96</b>
<b>16</b>	<b>Feuerwehrwesen</b>									
<b>163</b>	<b>Freiwillige Feuerwehren</b>									
<b>163100</b>	<b>FREIWILLIGE FEUERWEHR LANGENLEBARN</b>									
<b>Operative Gebarung</b>										
2/163100+813000	Erträge aus der Auflösung von Investitionszuschüssen (Kapitaltransfers)		2127		3.700,00	3.700,00	3.681,01	0,00	0,00	0,00
<b>SU 21 / 31</b>	<b>Summe Erträge / Einzahlungen operative Gebarung</b>				<b>3.700,00</b>	<b>3.700,00</b>	<b>3.681,01</b>	<b>0,00</b>	<b>0,00</b>	<b>0,00</b>
1/163100-400000	Geringwertige Wirtschaftsgüter (GWG)	2221	3221	23	1.000,00	1.000,00	1.000,00	1.000,00	1.000,00	1.000,00
1/163100-400100	Dienstbekleidung und Ausrüstung	2221	3221	23	4.000,00	6.800,00	6.800,00	4.000,00	6.800,00	6.800,00
1/163100-457000	Zeitschriften	2221	3221	23	100,00	100,00	100,00	100,00	100,00	100,00
1/163100-600000	Strom	2222	3222	24	4.500,00	4.500,00	1.380,81	4.500,00	4.500,00	1.380,81
1/163100-600100	Gas	2222	3222	24	10.800,00	3.800,00	3.206,61	10.800,00	3.800,00	3.206,61
1/163100-614000	Instandhaltung Gebäude	2224	3224	24	2.000,00	1.000,00	1.553,14	2.000,00	1.000,00	1.553,14
1/163100-617000	Fahrzeug- und Maschinenkosten	2224	3224	24	4.500,00	3.800,00	3.448,52	4.500,00	3.800,00	5.271,32
1/163100-631000	Telekommunikationsdienste	2222	3222	24	700,00	700,00	642,02	700,00	700,00	620,42
1/163100-650000	Kreditzinsen	2241	3241	25	5.200,00	1.000,00	1.091,88	5.200,00	1.000,00	1.091,88
1/163100-670000	Versicherungen	2222	3222	24	2.900,00	2.700,00	2.834,92	2.900,00	2.700,00	2.834,92
1/163100-680000	Planmäßige Abschreibung	2226			15.000,00	15.000,00	14.982,82	0,00	0,00	0,00
1/163100-700000	Miete	2223	3223	24	20.000,00	19.000,00	19.767,60	20.000,00	19.000,00	19.767,60
1/163100-710000	Öffentliche Abgaben	2225	3225	24	1.000,00	1.000,00	997,84	1.000,00	1.000,00	997,84
1/163100-728000	Schulungskosten	2225	3225	24	4.500,00	3.800,00	400,00	4.500,00	3.800,00	400,00
1/163100-728800	Vergütung Bauhofleistungen	2225	3225	24	300,00	200,00	1.205,87	300,00	200,00	1.205,87
1/163100-754000	Kostenbeitrag	2231	3231	26	9.000,00	7.000,00	7.000,00	9.000,00	7.000,00	7.000,00
<b>SU 22 / 32</b>	<b>Summe Aufwendungen / Auszahlungen operative Gebarung</b>				<b>85.500,00</b>	<b>71.400,00</b>	<b>66.412,03</b>	<b>70.500,00</b>	<b>56.400,00</b>	<b>53.230,41</b>



	MVAG	VC QU	Ergebnisvoranschlag			Finanzierungsvoranschlag								
			EH	FH	VA 2023	VA 2022	RA 2021	VA 2023	VA 2022	RA 2021				
<b>SA 0 / SA 1</b>			<b>(0) Nettoergebnis (21 - 22) / (1) Geldfluss operative Gebarung (31 – 32)</b>			<b>-81.800,00</b>	<b>-67.700,00</b>	<b>-62.731,02</b>	<b>-70.500,00</b>	<b>-56.400,00</b>	<b>-53.230,41</b>			
<b>SU 23</b>			<b>Summe Haushaltsrücklagen</b>			<b>0,00</b>	<b>0,00</b>	<b>0,00</b>	<b>0,00</b>	<b>0,00</b>	<b>0,00</b>			
<b>SA00</b>			<b>Nettoergebnis nach Zuw./Entn. Haushaltsrücklagen (Saldo 0 +/- SU23)</b>			<b>-81.800,00</b>	<b>-67.700,00</b>	<b>-62.731,02</b>						
<b>Investive Gebarung</b>														
<b>SU 33</b>			<b>Summe Einzahlungen investive Gebarung</b>						<b>0,00</b>	<b>0,00</b>	<b>0,00</b>			
<b>SU 34</b>			<b>Summe Auszahlungen investive Gebarung</b>						<b>0,00</b>	<b>0,00</b>	<b>0,00</b>			
<b>SA2</b>			<b>Saldo (2) Geldfluss aus der Investiven Gebarung (33 – 34)</b>						<b>0,00</b>	<b>0,00</b>	<b>0,00</b>			
<b>SA3</b>			<b>Saldo (3) Nettofinanzierungssaldo (Saldo 1 + Saldo 2)</b>						<b>-70.500,00</b>	<b>-56.400,00</b>	<b>-53.230,41</b>			
<b>Finanzierungstätigkeit</b>														
<b>SU 35</b>			<b>Summe Einzahlungen aus der Finanzierungstätigkeit</b>						<b>0,00</b>	<b>0,00</b>	<b>0,00</b>			
1/163100-346600						Darlehen BAWAG-PSK	3614	65	0,00	0,00	0,00	5.600,00	7.200,00	7.486,52
1/163100-346800						Darlehen Hypo NOE	3614	65	0,00	0,00	0,00	9.400,00	9.500,00	9.426,13
<b>SU 36</b>			<b>Summe Auszahlungen aus der Finanzierungstätigkeit</b>						<b>15.000,00</b>	<b>16.700,00</b>	<b>16.912,65</b>			
<b>SA4</b>			<b>Saldo (4) Geldfluss aus der Finanzierungstätigkeit (35 – 36)</b>						<b>-15.000,00</b>	<b>-16.700,00</b>	<b>-16.912,65</b>			
<b>SA5</b>			<b>Saldo (5) Geldfluss aus der voranschlagswirksamen Gebarung (Saldo 3 + Saldo 4)</b>						<b>-85.500,00</b>	<b>-73.100,00</b>	<b>-70.143,06</b>			
<b>163200 FREIWILLIGE FEUERWEHR NEUAIGEN</b>														
<b>Operative Gebarung</b>														
2/163200+813000						Erträge aus der Auflösung von Investitionszuschüssen (Kapitaltransfers)	2127		3.300,00	3.300,00	3.292,09	0,00	0,00	0,00
6/163200+871000						Kapitaltransfers aus Gemeinde-Bedarfszuweisungsmittel	2121	3121	1	33		75.000,00	0,00	0,00
<b>SU 21 / 31</b>			<b>Summe Erträge / Einzahlungen operative Gebarung</b>			<b>78.300,00</b>	<b>3.300,00</b>	<b>3.292,09</b>	<b>75.000,00</b>	<b>0,00</b>	<b>0,00</b>			
1/163200-400000						Geringwertige Wirtschaftsgüter (GWG)	2221	3221	23	1.000,00	1.000,00	1.021,87	1.000,00	1.021,87
1/163200-400100						Dienstbekleidung und Ausrüstung	2221	3221	23	3.000,00	10.000,00	7.931,52	3.000,00	10.000,00
1/163200-452000						Treibstoffe	2221	3221	23	2.500,00	1.000,00	843,59	2.500,00	1.000,00
1/163200-457000						Zeitschriften	2221	3221	23	100,00	100,00	100,00	100,00	100,00
1/163200-600000						Strom	2222	3222	24	3.800,00	3.800,00	1.021,07	3.800,00	3.800,00
1/163200-600100						Gas	2222	3222	24	35.000,00	4.500,00	3.228,57	35.000,00	4.500,00
1/163200-614000						Instandhaltung Gebäude	2224	3224	24	1.000,00	1.000,00	1.000,00	1.000,00	1.000,00
1/163200-617000						Fahrzeug- und Maschinenkosten	2224	3224	24	6.500,00	5.000,00	5.000,00	6.500,00	5.000,00
1/163200-631000						Telekommunikationsdienste	2222	3222	24	400,00	400,00	313,20	400,00	400,00
1/163200-650000						Kreditzinsen	2241	3241	25	600,00	0,00	0,00	600,00	0,00
1/163200-670000						Versicherungen	2222	3222	24	2.700,00	2.600,00	2.551,74	2.700,00	2.600,00
1/163200-680000						Planmäßige Abschreibung	2226			13.500,00	14.500,00	13.472,54	0,00	0,00
1/163200-700000						Miete	2223	3223	24	3.700,00	3.700,00	3.443,40	3.700,00	3.700,00
1/163200-710000						Öffentliche Abgaben	2225	3225	24	2.800,00	2.800,00	2.595,69	2.800,00	2.800,00
1/163200-726000						Umlagen	2225	3225	24	700,00	600,00	711,60	700,00	600,00
1/163200-728000						Schulungskosten	2225	3225	24	1.000,00	1.300,00	1.795,12	1.000,00	1.300,00

		MVAG VC QU			Ergebnisvoranschlag			Finanzierungsvoranschlag		
		EH	FH		VA 2023	VA 2022	RA 2021	VA 2023	VA 2022	RA 2021
1/163200-728500	Leistungsentgelte an Firmen	2225	3225	24	200,00	0,00	0,00	200,00	0,00	0,00
1/163200-728800	Vergütung Bauhofleistungen	2225	3225	24	200,00	200,00	0,00	200,00	200,00	0,00
<b>SU 22 / 32</b>	<b>Summe Aufwendungen / Auszahlungen operative Gebarung</b>				<b>78.700,00</b>	<b>52.500,00</b>	<b>45.029,91</b>	<b>65.200,00</b>	<b>38.000,00</b>	<b>31.421,29</b>
<b>SA 0 / SA 1</b>	<b>(0) Nettoergebnis (21 - 22) / (1) Geldfluss operative Gebarung (31 - 32)</b>				<b>-400,00</b>	<b>-49.200,00</b>	<b>-41.737,82</b>	<b>9.800,00</b>	<b>-38.000,00</b>	<b>-31.421,29</b>
<b>SU 23</b>	<b>Summe Haushaltsrücklagen</b>				<b>0,00</b>	<b>0,00</b>	<b>0,00</b>	<b>0,00</b>	<b>0,00</b>	<b>0,00</b>
<b>SA00</b>	<b>Nettoergebnis nach Zuw./Entn. Haushaltsrücklagen (Saldo 0 +/- SU23)</b>				<b>-400,00</b>	<b>-49.200,00</b>	<b>-41.737,82</b>			
<b>Investive Gebarung</b>										
6/163200+307000	Kapitaltransfers von privaten Haushalten und privaten Organisationen ohne Erwerbszweck und andere		3334	1 34	0,00	0,00	0,00	78.000,00	0,00	0,00
<b>SU 33</b>	<b>Summe Einzahlungen investive Gebarung</b>							<b>78.000,00</b>	<b>0,00</b>	<b>0,00</b>
5/163200-080000	Beteiligungen an verbundenen Unternehmen		3417	1 60	0,00	0,00	0,00	600.000,00	50.000,00	0,00
<b>SU 34</b>	<b>Summe Auszahlungen investive Gebarung</b>							<b>600.000,00</b>	<b>50.000,00</b>	<b>0,00</b>
<b>SA2</b>	<b>Saldo (2) Geldfluss aus der Investiven Gebarung (33 - 34)</b>							<b>-522.000,00</b>	<b>-50.000,00</b>	<b>0,00</b>
<b>SA3</b>	<b>Saldo (3) Nettofinanzierungssaldo (Saldo 1 + Saldo 2)</b>							<b>-512.200,00</b>	<b>-88.000,00</b>	<b>-31.421,29</b>
<b>Finanzierungstätigkeit</b>										
6/163200+346000	Bankdarlehen		3514	1 55	0,00	0,00	0,00	447.000,00	50.000,00	0,00
<b>SU 35</b>	<b>Summe Einzahlungen aus der Finanzierungstätigkeit</b>							<b>447.000,00</b>	<b>50.000,00</b>	<b>0,00</b>
1/163200-346600	Darlehen BAWAG PSK		3614	65	0,00	0,00	0,00	2.400,00	0,00	0,00
<b>SU 36</b>	<b>Summe Auszahlungen aus der Finanzierungstätigkeit</b>							<b>2.400,00</b>	<b>0,00</b>	<b>0,00</b>
<b>SA4</b>	<b>Saldo (4) Geldfluss aus der Finanzierungstätigkeit (35 - 36)</b>							<b>444.600,00</b>	<b>50.000,00</b>	<b>0,00</b>
<b>SA5</b>	<b>Saldo (5) Geldfluss aus der voranschlagswirksamen Gebarung (Saldo 3 + Saldo 4)</b>							<b>-67.600,00</b>	<b>-38.000,00</b>	<b>-31.421,29</b>
<b>163300 FREIWILLIGE FEUERWEHR NITZING</b>										
<b>Operative Gebarung</b>										
2/163300+813000	Erträge aus der Auflösung von Investitionszuschüssen (Kapitaltransfers)		2127		7.500,00	4.000,00	5.760,90	0,00	0,00	0,00
<b>SU 21 / 31</b>	<b>Summe Erträge / Einzahlungen operative Gebarung</b>				<b>7.500,00</b>	<b>4.000,00</b>	<b>5.760,90</b>	<b>0,00</b>	<b>0,00</b>	<b>0,00</b>
1/163300-400000	Geringwertige Wirtschaftsgüter (GWG)	2221	3221	23	600,00	600,00	49,23	600,00	600,00	49,23
1/163300-400100	Dienstbekleidung und Ausrüstung	2221	3221	23	1.700,00	2.000,00	3.522,85	1.700,00	2.000,00	1.523,54
1/163300-452000	Treibstoffe	2221	3221	23	1.000,00	700,00	344,68	1.000,00	700,00	344,68
1/163300-457000	Zeitschriften	2221	3221	23	100,00	100,00	100,00	100,00	100,00	100,00
1/163300-600000	Strom	2222	3222	24	2.500,00	2.500,00	143,49	2.500,00	2.500,00	143,49
1/163300-600100	Gas	2222	3222	24	16.000,00	2.600,00	1.283,17	16.000,00	2.600,00	1.283,17
1/163300-614000	Instandhaltung Gebäude	2224	3224	24	700,00	500,00	654,32	700,00	500,00	654,32
1/163300-617000	Fahrzeug- und Maschinenkosten	2224	3224	24	2.100,00	2.100,00	2.525,57	2.100,00	2.100,00	2.525,57
1/163300-631000	Telekommunikationsdienste	2222	3222	24	500,00	500,00	433,89	500,00	500,00	398,99
1/163300-650000	Kreditzinsen	2241	3241	25	300,00	400,00	395,77	300,00	400,00	395,77

		MVAG VC QU			Ergebnisvoranschlag			Finanzierungsvoranschlag		
		EH	FH		VA 2023	VA 2022	RA 2021	VA 2023	VA 2022	RA 2021
1/163300-670000	Versicherungen	2222	3222	24	2.500,00	2.500,00	2.285,63	2.500,00	2.500,00	2.285,63
1/163300-680000	Planmäßige Abschreibung	2226			2.900,00	2.900,00	2.906,41	0,00	0,00	0,00
1/163300-700000	Miete	2223	3223	24	3.700,00	3.700,00	3.513,96	3.700,00	3.700,00	3.513,96
1/163300-710000	Öffentliche Abgaben	2225	3225	24	0,00	0,00	12,85	0,00	0,00	12,85
1/163300-726000	Umlagen	2225	3225	24	300,00	300,00	306,00	300,00	300,00	306,00
1/163300-728000	Schulungskosten	2225	3225	24	1.300,00	1.300,00	0,00	1.300,00	1.300,00	0,00
1/163300-728800	Vergütung Bauhofleistungen	2225	3225	24	100,00	100,00	0,00	100,00	100,00	0,00
<b>SU 22 / 32</b>	<b>Summe Aufwendungen / Auszahlungen operative Gebarung</b>				<b>36.300,00</b>	<b>22.800,00</b>	<b>18.477,82</b>	<b>33.400,00</b>	<b>19.900,00</b>	<b>13.537,20</b>
<b>SA 0 / SA 1</b>	<b>(0) Nettoergebnis (21 - 22) / (1) Geldfluss operative Gebarung (31 - 32)</b>				<b>-28.800,00</b>	<b>-18.800,00</b>	<b>-12.716,92</b>	<b>-33.400,00</b>	<b>-19.900,00</b>	<b>-13.537,20</b>
<b>SU 23</b>	<b>Summe Haushaltsrücklagen</b>				<b>0,00</b>	<b>0,00</b>	<b>0,00</b>	<b>0,00</b>	<b>0,00</b>	<b>0,00</b>
<b>SA00</b>	<b>Nettoergebnis nach Zuw./Entn. Haushaltsrücklagen (Saldo 0 +/- SU23)</b>				<b>-28.800,00</b>	<b>-18.800,00</b>	<b>-12.716,92</b>			
<b>Investive Gebarung</b>										
<b>SU 33</b>	<b>Summe Einzahlungen investive Gebarung</b>							<b>0,00</b>	<b>0,00</b>	<b>0,00</b>
<b>SU 34</b>	<b>Summe Auszahlungen investive Gebarung</b>							<b>0,00</b>	<b>0,00</b>	<b>0,00</b>
<b>SA2</b>	<b>Saldo (2) Geldfluss aus der Investiven Gebarung (33 - 34)</b>							<b>0,00</b>	<b>0,00</b>	<b>0,00</b>
<b>SA3</b>	<b>Saldo (3) Nettofinanzierungssaldo (Saldo 1 + Saldo 2)</b>							<b>-33.400,00</b>	<b>-19.900,00</b>	<b>-13.537,20</b>
<b>Finanzierungstätigkeit</b>										
<b>SU 35</b>	<b>Summe Einzahlungen aus der Finanzierungstätigkeit</b>							<b>0,00</b>	<b>0,00</b>	<b>0,00</b>
1/163300-346600	Darlehen BAWAG-PSK		3614	65	0,00	0,00	0,00	4.100,00	4.100,00	4.080,58
1/163300-346800	Darlehen Hypo NOE		3614	65	0,00	0,00	0,00	0,00	2.300,00	2.269,83
<b>SU 36</b>	<b>Summe Auszahlungen aus der Finanzierungstätigkeit</b>							<b>4.100,00</b>	<b>6.400,00</b>	<b>6.350,41</b>
<b>SA4</b>	<b>Saldo (4) Geldfluss aus der Finanzierungstätigkeit (35 - 36)</b>							<b>-4.100,00</b>	<b>-6.400,00</b>	<b>-6.350,41</b>
<b>SA5</b>	<b>Saldo (5) Geldfluss aus der voranschlagswirksamen Gebarung (Saldo 3 + Saldo 4)</b>							<b>-37.500,00</b>	<b>-26.300,00</b>	<b>-19.887,61</b>
<b>163301</b>	<b>FF Nitzing - Ankauf HLF1</b>									
<b>Operative Gebarung</b>										
<b>SU 21 / 31</b>	<b>Summe Erträge / Einzahlungen operative Gebarung</b>				<b>0,00</b>	<b>0,00</b>	<b>0,00</b>	<b>0,00</b>	<b>0,00</b>	<b>0,00</b>
1/163301-680000	Planmäßige Abschreibung		2226		7.600,00	7.600,00	7.633,32	0,00	0,00	0,00
<b>SU 22 / 32</b>	<b>Summe Aufwendungen / Auszahlungen operative Gebarung</b>				<b>7.600,00</b>	<b>7.600,00</b>	<b>7.633,32</b>	<b>0,00</b>	<b>0,00</b>	<b>0,00</b>
<b>SA 0 / SA 1</b>	<b>(0) Nettoergebnis (21 - 22) / (1) Geldfluss operative Gebarung (31 - 32)</b>				<b>-7.600,00</b>	<b>-7.600,00</b>	<b>-7.633,32</b>	<b>0,00</b>	<b>0,00</b>	<b>0,00</b>
<b>SU 23</b>	<b>Summe Haushaltsrücklagen</b>				<b>0,00</b>	<b>0,00</b>	<b>0,00</b>	<b>0,00</b>	<b>0,00</b>	<b>0,00</b>
<b>SA00</b>	<b>Nettoergebnis nach Zuw./Entn. Haushaltsrücklagen (Saldo 0 +/- SU23)</b>				<b>-7.600,00</b>	<b>-7.600,00</b>	<b>-7.633,32</b>			
<b>Investive Gebarung</b>										
6/163301+301000	Beitrag Land		3331	1 33	0,00	0,00	0,00	0,00	0,00	80.623,76
6/163301+303000	Kostenbeitrag FF Nitzing		3331	1 33	0,00	0,00	0,00	0,00	0,00	50.000,00
<b>SU 33</b>	<b>Summe Einzahlungen investive Gebarung</b>							<b>0,00</b>	<b>0,00</b>	<b>130.623,76</b>
<b>SU 34</b>	<b>Summe Auszahlungen investive Gebarung</b>							<b>0,00</b>	<b>0,00</b>	<b>0,00</b>
<b>SA2</b>	<b>Saldo (2) Geldfluss aus der Investiven Gebarung (33 - 34)</b>							<b>0,00</b>	<b>0,00</b>	<b>130.623,76</b>

	MVAG	VC QU	Ergebnisvoranschlag			Finanzierungsvoranschlag					
			EH	FH	VA 2023	VA 2022	RA 2021	VA 2023	VA 2022	RA 2021	
<b>SA3</b>			<b>Saldo (3) Nettofinanzierungssaldo (Saldo 1 + Saldo 2)</b>					<b>0,00</b>	<b>0,00</b>	<b>130.623,76</b>	
<b>Finanzierungstätigkeit</b>											
<b>SU 35</b>			<b>Summe Einzahlungen aus der Finanzierungstätigkeit</b>					<b>0,00</b>	<b>0,00</b>	<b>0,00</b>	
<b>SU 36</b>			<b>Summe Auszahlungen aus der Finanzierungstätigkeit</b>					<b>0,00</b>	<b>0,00</b>	<b>0,00</b>	
<b>SA4</b>			<b>Saldo (4) Geldfluss aus der Finanzierungstätigkeit (35 – 36)</b>					<b>0,00</b>	<b>0,00</b>	<b>0,00</b>	
<b>SA5</b>			<b>Saldo (5) Geldfluss aus der voranschlagswirksamen Gebarung (Saldo 3 + Saldo 4)</b>					<b>0,00</b>	<b>0,00</b>	<b>130.623,76</b>	
<b>163400 FREIWILLIGE FEUERWEHR STAASDORF</b>											
<b>Operative Gebarung</b>											
2/163400+813000			Erträge aus der Auflösung von Investitionszuschüssen (Kapitaltransfers)	2127		1.500,00	1.500,00	1.453,46	0,00	0,00	0,00
<b>SU 21 / 31</b>			<b>Summe Erträge / Einzahlungen operative Gebarung</b>			<b>1.500,00</b>	<b>1.500,00</b>	<b>1.453,46</b>	<b>0,00</b>	<b>0,00</b>	<b>0,00</b>
1/163400-400000			Geringwertige Wirtschaftsgüter (GWG)	2221 3221 23		1.000,00	1.000,00	49,23	1.000,00	1.000,00	49,23
1/163400-400100			Dienstbekleidung und Ausrüstung	2221 3221 23		1.200,00	2.000,00	2.866,27	1.200,00	2.000,00	2.866,27
1/163400-452000			Treibstoffe	2221 3221 23		500,00	500,00	88,30	500,00	500,00	88,30
1/163400-457000			Zeitschriften	2221 3221 23		100,00	100,00	100,00	100,00	100,00	100,00
1/163400-600000			Strom	2222 3222 24		1.000,00	1.000,00	836,50	1.000,00	1.000,00	836,50
1/163400-614000			Instandhaltung Gebäude	2224 3224 24		800,00	700,00	562,83	800,00	700,00	562,83
1/163400-617000			Fahrzeug- und Maschinenkosten	2224 3224 24		6.800,00	6.700,00	1.805,40	6.800,00	6.700,00	1.805,40
1/163400-617500			Vergütungen Material Bauhof	2224 3224 24		100,00	100,00	0,00	100,00	100,00	0,00
1/163400-670000			Versicherungen	2222 3222 24		1.100,00	1.000,00	976,94	1.100,00	1.000,00	976,94
1/163400-680000			Planmäßige Abschreibung	2226		5.000,00	5.000,00	5.012,68	0,00	0,00	0,00
1/163400-700000			Miete Gemeindehaus Staasdorf	2223 3223 24		5.200,00	5.200,00	4.571,89	5.200,00	5.200,00	5.420,28
1/163400-726000			Umlagen	2225 3225 24		400,00	300,00	326,40	400,00	300,00	326,40
1/163400-728000			Schulungskosten	2225 3225 24		400,00	400,00	0,00	400,00	400,00	0,00
1/163400-728800			Vergütung Bauhofleistungen	2225 3225 24		100,00	100,00	30,16	100,00	100,00	30,16
<b>SU 22 / 32</b>			<b>Summe Aufwendungen / Auszahlungen operative Gebarung</b>			<b>23.700,00</b>	<b>24.100,00</b>	<b>17.226,60</b>	<b>18.700,00</b>	<b>19.100,00</b>	<b>13.062,31</b>
<b>SA 0 / SA 1</b>			<b>(0) Nettoergebnis (21 - 22) / (1) Geldfluss operative Gebarung (31 – 32)</b>			<b>-22.200,00</b>	<b>-22.600,00</b>	<b>-15.773,14</b>	<b>-18.700,00</b>	<b>-19.100,00</b>	<b>-13.062,31</b>
<b>SU 23</b>			<b>Summe Haushaltsrücklagen</b>			<b>0,00</b>	<b>0,00</b>	<b>0,00</b>	<b>0,00</b>	<b>0,00</b>	<b>0,00</b>
<b>SA00</b>			<b>Nettoergebnis nach Zuw./Entn. Haushaltsrücklagen (Saldo 0 +/- SU23)</b>			<b>-22.200,00</b>	<b>-22.600,00</b>	<b>-15.773,14</b>			
<b>Investive Gebarung</b>											
<b>SU 33</b>			<b>Summe Einzahlungen investive Gebarung</b>					<b>0,00</b>	<b>0,00</b>	<b>0,00</b>	
<b>SU 34</b>			<b>Summe Auszahlungen investive Gebarung</b>					<b>0,00</b>	<b>0,00</b>	<b>0,00</b>	
<b>SA2</b>			<b>Saldo (2) Geldfluss aus der Investiven Gebarung (33 – 34)</b>					<b>0,00</b>	<b>0,00</b>	<b>0,00</b>	
<b>SA3</b>			<b>Saldo (3) Nettofinanzierungssaldo (Saldo 1 + Saldo 2)</b>					<b>-18.700,00</b>	<b>-19.100,00</b>	<b>-13.062,31</b>	
<b>Finanzierungstätigkeit</b>											
<b>SU 35</b>			<b>Summe Einzahlungen aus der Finanzierungstätigkeit</b>					<b>0,00</b>	<b>0,00</b>	<b>0,00</b>	
<b>SU 36</b>			<b>Summe Auszahlungen aus der Finanzierungstätigkeit</b>					<b>0,00</b>	<b>0,00</b>	<b>0,00</b>	

	MVAG	VC	QU	Ergebnisvoranschlag			Finanzierungsvoranschlag			
				EH	FH	VA 2023	VA 2022	RA 2021	VA 2023	VA 2022
<b>SA4</b>	<b>Saldo (4) Geldfluss aus der Finanzierungstätigkeit (35 – 36)</b>						<b>0,00</b>	<b>0,00</b>	<b>0,00</b>	
<b>SA5</b>	<b>Saldo (5) Geldfluss aus der voranschlagswirksamen Gebarung (Saldo 3 + Saldo 4)</b>						<b>-18.700,00</b>	<b>-19.100,00</b>	<b>-13.062,31</b>	
<b>163500</b>	<b>FREIWILLIGE FEUERWEHR TULLN</b>									
<b>Operative Gebarung</b>										
2/163500+813000	Erträge aus der Auflösung von Investitionszuschüssen (Kapitaltransfers)	2127			7.900,00	7.900,00	7.851,36	0,00	0,00	0,00
2/163500+817000	Erträge aus der Auflösung von sonstigen Rückstellungen	2117			11.300,00	0,00	239,05	0,00	0,00	0,00
<b>SU 21 / 31</b>	<b>Summe Erträge / Einzahlungen operative Gebarung</b>				<b>19.200,00</b>	<b>7.900,00</b>	<b>8.090,41</b>	<b>0,00</b>	<b>0,00</b>	<b>0,00</b>
1/163500-400000	Geringwertige Wirtschaftsgüter (GWG)	2221	3221	23	2.000,00	2.000,00	811,78	2.000,00	2.000,00	0,00
1/163500-400100	Dienstbekleidung und Ausrüstung	2221	3221	23	67.000,00	30.000,00	32.409,18	67.000,00	30.000,00	19.054,94
1/163500-510000	Geldbezüge Vertragsbedienstete der Verwaltung	2211	3211	20	31.600,00	23.600,00	21.247,11	31.600,00	23.600,00	21.247,11
1/163500-511000	Geldbezüge VB handwerkli. Verwendung	2211	3211	20	32.000,00	29.300,00	14.530,74	32.000,00	29.300,00	14.530,74
1/163500-565000	Mehrleistungsvergütungen	2211	3211	20	1.700,00	2.200,00	2.326,45	1.700,00	2.200,00	2.326,45
1/163500-569000	Sonstige Nebengebühren	2211	3211	20	600,00	700,00	215,04	600,00	700,00	215,04
1/163500-580000	Dienstgeberbeiträge zum Ausgleichsfonds für Familienbeihilfen	2212	3212	20	1.700,00	1.700,00	1.006,25	1.700,00	1.700,00	1.006,25
1/163500-582000	Sonstige Dienstgeberbeiträge zur sozialen Sicherheit	2212	3212	20	11.800,00	12.900,00	8.929,10	11.800,00	12.900,00	8.929,10
1/163500-591000	Dotierung von Rückstellungen für Abfertigungen	2214			0,00	400,00	5.527,89	0,00	0,00	0,00
1/163500-592000	Dotierung von Rückstellungen für Jubiläumswendungen	2214			200,00	400,00	2.481,06	0,00	0,00	0,00
1/163500-600000	Strom	2222	3222	24	20.000,00	12.000,00	16.038,83	20.000,00	12.000,00	16.038,83
1/163500-600300	Wärme	2222	3222	24	28.000,00	15.500,00	12.750,26	28.000,00	15.500,00	12.750,26
1/163500-614000	Instandhaltung Gebäude	2224	3224	24	4.000,00	3.000,00	3.728,66	4.000,00	3.000,00	3.728,66
1/163500-617000	Fahrzeug- und Maschinenkosten	2224	3224	24	50.500,00	38.000,00	41.590,06	50.500,00	38.000,00	37.318,86
1/163500-617500	Vergütungen Material Bauhof	2224	3224	24	300,00	200,00	0,00	300,00	200,00	0,00
1/163500-631000	Telekommunikationsdienste	2222	3222	24	3.300,00	3.300,00	3.071,99	3.300,00	3.300,00	3.118,40
1/163500-650000	Kreditzinsen	2241	3241	25	14.400,00	2.900,00	2.977,47	14.400,00	2.900,00	2.977,47
1/163500-670000	Versicherungen	2222	3222	24	11.400,00	11.000,00	11.031,81	11.400,00	11.000,00	11.031,81
1/163500-680000	Planmäßige Abschreibung	2226			45.600,00	57.700,00	55.709,12	0,00	0,00	0,00
1/163500-700000	Miete	2223	3223	24	15.800,00	14.800,00	14.400,00	15.800,00	14.800,00	14.400,00
1/163500-710000	Öffentliche Abgaben	2225	3225	24	11.700,00	11.700,00	11.371,28	11.700,00	11.700,00	11.371,28
1/163500-724000	Reisegebühren	2225	3225	24	300,00	200,00	189,03	300,00	200,00	189,03
1/163500-728000	Schulungskosten	2225	3225	24	12.300,00	9.000,00	2.398,31	12.300,00	9.000,00	2.398,31
1/163500-728800	Vergütung Bauhofleistungen	2225	3225	24	32.000,00	32.000,00	44.607,48	32.000,00	32.000,00	44.607,48

		MVAG VC QU			Ergebnisvoranschlag			Finanzierungsvoranschlag		
		EH	FH		VA 2023	VA 2022	RA 2021	VA 2023	VA 2022	RA 2021
1/163500-754000	Kostenbeitrag für Instandhaltung	2231	3231	26	90.500,00	65.000,00	65.763,34	90.500,00	65.000,00	66.018,56
<b>SU 22 / 32</b>	<b>Summe Aufwendungen / Auszahlungen operative Gebarung</b>				<b>488.700,00</b>	<b>379.500,00</b>	<b>375.112,24</b>	<b>442.900,00</b>	<b>321.000,00</b>	<b>293.258,58</b>
<b>SA 0 / SA 1</b>	<b>(0) Nettoergebnis (21 - 22) / (1) Geldfluss operative Gebarung (31 - 32)</b>				<b>-469.500,00</b>	<b>-371.600,00</b>	<b>-367.021,83</b>	<b>-442.900,00</b>	<b>-321.000,00</b>	<b>-293.258,58</b>
<b>SU 23</b>	<b>Summe Haushaltsrücklagen</b>				<b>0,00</b>	<b>0,00</b>	<b>0,00</b>	<b>0,00</b>	<b>0,00</b>	<b>0,00</b>
<b>SA00</b>	<b>Nettoergebnis nach Zuw./Entn. Haushaltsrücklagen (Saldo 0 +/- SU23)</b>				<b>-469.500,00</b>	<b>-371.600,00</b>	<b>-367.021,83</b>			
<b>Investive Gebarung</b>										
<b>SU 33</b>	<b>Summe Einzahlungen investive Gebarung</b>							<b>0,00</b>	<b>0,00</b>	<b>0,00</b>
<b>SU 34</b>	<b>Summe Auszahlungen investive Gebarung</b>							<b>0,00</b>	<b>0,00</b>	<b>0,00</b>
<b>SA2</b>	<b>Saldo (2) Geldfluss aus der Investiven Gebarung (33 - 34)</b>							<b>0,00</b>	<b>0,00</b>	<b>0,00</b>
<b>SA3</b>	<b>Saldo (3) Nettofinanzierungssaldo (Saldo 1 + Saldo 2)</b>							<b>-442.900,00</b>	<b>-321.000,00</b>	<b>-293.258,58</b>
<b>Finanzierungstätigkeit</b>										
<b>SU 35</b>	<b>Summe Einzahlungen aus der Finanzierungstätigkeit</b>							<b>0,00</b>	<b>0,00</b>	<b>0,00</b>
1/163500-346300	Darlehen Raiffeisenlandesbank NÖ-W.		3614	65	0,00	0,00	0,00	10.000,00	11.500,00	11.442,45
1/163500-346500	Darlehen Bank Austria-UniCredit		3614	65	0,00	0,00	0,00	8.200,00	9.900,00	9.817,54
1/163500-346600	Darlehen BAWAG-PSK		3614	65	0,00	0,00	0,00	11.500,00	10.700,00	10.627,94
1/163500-346800	Darlehen Hypo NOE		3614	65	0,00	0,00	0,00	3.900,00	5.000,00	4.969,17
<b>SU 36</b>	<b>Summe Auszahlungen aus der Finanzierungstätigkeit</b>							<b>33.600,00</b>	<b>37.100,00</b>	<b>36.857,10</b>
<b>SA4</b>	<b>Saldo (4) Geldfluss aus der Finanzierungstätigkeit (35 - 36)</b>							<b>-33.600,00</b>	<b>-37.100,00</b>	<b>-36.857,10</b>
<b>SA5</b>	<b>Saldo (5) Geldfluss aus der voranschlagswirksamen Gebarung (Saldo 3 + Saldo 4)</b>							<b>-476.500,00</b>	<b>-358.100,00</b>	<b>-330.115,68</b>
<b>163501</b>	<b>FF Tulln - Ankauf Drehleiter</b>									
<b>Operative Gebarung</b>										
6/163501+803000	Veräußerungen von technischen Anlagen, 2116 Fahrzeugen und Maschinen			1 31	70.000,00	0,00	0,00	0,00	0,00	0,00
<b>SU 21 / 31</b>	<b>Summe Erträge / Einzahlungen operative Gebarung</b>				<b>70.000,00</b>	<b>0,00</b>	<b>0,00</b>	<b>0,00</b>	<b>0,00</b>	<b>0,00</b>
<b>SU 22 / 32</b>	<b>Summe Aufwendungen / Auszahlungen operative Gebarung</b>				<b>0,00</b>	<b>0,00</b>	<b>0,00</b>	<b>0,00</b>	<b>0,00</b>	<b>0,00</b>
<b>SA 0 / SA 1</b>	<b>(0) Nettoergebnis (21 - 22) / (1) Geldfluss operative Gebarung (31 - 32)</b>				<b>70.000,00</b>	<b>0,00</b>	<b>0,00</b>	<b>0,00</b>	<b>0,00</b>	<b>0,00</b>
<b>SU 23</b>	<b>Summe Haushaltsrücklagen</b>				<b>0,00</b>	<b>0,00</b>	<b>0,00</b>	<b>0,00</b>	<b>0,00</b>	<b>0,00</b>
<b>SA00</b>	<b>Nettoergebnis nach Zuw./Entn. Haushaltsrücklagen (Saldo 0 +/- SU23)</b>				<b>70.000,00</b>	<b>0,00</b>	<b>0,00</b>			
<b>Investive Gebarung</b>										
6/163501+301000	Beitrag Land		3331	1 33	0,00	0,00	0,00	430.000,00	0,00	0,00
6/163501+803000	Veräußerungen von technischen Anlagen, Fahrzeugen und Maschinen		3314	1 31	0,00	0,00	0,00	70.000,00	0,00	0,00
<b>SU 33</b>	<b>Summe Einzahlungen investive Gebarung</b>							<b>500.000,00</b>	<b>0,00</b>	<b>0,00</b>
5/163501-040000	Fahrzeuge		3414	1 41	0,00	0,00	0,00	1.045.000,00	0,00	0,00
<b>SU 34</b>	<b>Summe Auszahlungen investive Gebarung</b>							<b>1.045.000,00</b>	<b>0,00</b>	<b>0,00</b>
<b>SA2</b>	<b>Saldo (2) Geldfluss aus der Investiven Gebarung (33 - 34)</b>							<b>-545.000,00</b>	<b>0,00</b>	<b>0,00</b>
<b>SA3</b>	<b>Saldo (3) Nettofinanzierungssaldo (Saldo 1 + Saldo 2)</b>							<b>-545.000,00</b>	<b>0,00</b>	<b>0,00</b>

	MVAG	VC	QU	Ergebnisvoranschlag			Finanzierungsvoranschlag					
				EH	FH	VA 2023	VA 2022	RA 2021	VA 2023	VA 2022	RA 2021	
<b>Finanzierungstätigkeit</b>												
6/163501+346000				3514	1	55	0,00	0,00	0,00	545.000,00	0,00	0,00
<b>SU 35</b>	<b>Summe Einzahlungen aus der Finanzierungstätigkeit</b>									<b>545.000,00</b>	<b>0,00</b>	<b>0,00</b>
<b>SU 36</b>	<b>Summe Auszahlungen aus der Finanzierungstätigkeit</b>									<b>0,00</b>	<b>0,00</b>	<b>0,00</b>
<b>SA4</b>	<b>Saldo (4) Geldfluss aus der Finanzierungstätigkeit (35 – 36)</b>									<b>545.000,00</b>	<b>0,00</b>	<b>0,00</b>
<b>SA5</b>	<b>Saldo (5) Geldfluss aus der voranschlagswirksamen Gebarung (Saldo 3 + Saldo 4)</b>									<b>0,00</b>	<b>0,00</b>	<b>0,00</b>
<b>163504 FF Tulln - Ankauf MTF-Jugend</b>												
<b>Operative Gebarung</b>												
<b>SU 21 / 31</b>	<b>Summe Erträge / Einzahlungen operative Gebarung</b>						<b>0,00</b>	<b>0,00</b>	<b>0,00</b>	<b>0,00</b>	<b>0,00</b>	<b>0,00</b>
1/163504-680000				2226			1.000,00	0,00	0,00	0,00	0,00	0,00
<b>SU 22 / 32</b>	<b>Summe Aufwendungen / Auszahlungen operative Gebarung</b>						<b>1.000,00</b>	<b>0,00</b>	<b>0,00</b>	<b>0,00</b>	<b>0,00</b>	<b>0,00</b>
<b>SA 0 / SA 1</b>	<b>(0) Nettoergebnis (21 - 22) / (1) Geldfluss operative Gebarung (31 – 32)</b>						<b>-1.000,00</b>	<b>0,00</b>	<b>0,00</b>	<b>0,00</b>	<b>0,00</b>	<b>0,00</b>
<b>SU 23</b>	<b>Summe Haushaltsrücklagen</b>						<b>0,00</b>	<b>0,00</b>	<b>0,00</b>	<b>0,00</b>	<b>0,00</b>	<b>0,00</b>
<b>SA00</b>	<b>Nettoergebnis nach Zuw./Entn. Haushaltsrücklagen (Saldo 0 +/- SU23)</b>						<b>-1.000,00</b>	<b>0,00</b>	<b>0,00</b>	<b>0,00</b>	<b>0,00</b>	<b>0,00</b>
<b>Investive Gebarung</b>												
6/163504+303000				3331	1	33	0,00	0,00	0,00	0,00	25.000,00	0,00
<b>SU 33</b>	<b>Summe Einzahlungen investive Gebarung</b>									<b>0,00</b>	<b>25.000,00</b>	<b>0,00</b>
5/163504-040000				3414	1	41	0,00	0,00	0,00	0,00	50.000,00	0,00
<b>SU 34</b>	<b>Summe Auszahlungen investive Gebarung</b>									<b>0,00</b>	<b>50.000,00</b>	<b>0,00</b>
<b>SA2</b>	<b>Saldo (2) Geldfluss aus der Investiven Gebarung (33 – 34)</b>									<b>0,00</b>	<b>-25.000,00</b>	<b>0,00</b>
<b>SA3</b>	<b>Saldo (3) Nettofinanzierungssaldo (Saldo 1 + Saldo 2)</b>									<b>0,00</b>	<b>-25.000,00</b>	<b>0,00</b>
<b>Finanzierungstätigkeit</b>												
6/163504+346000				3514	1	55	0,00	0,00	0,00	0,00	25.000,00	0,00
<b>SU 35</b>	<b>Summe Einzahlungen aus der Finanzierungstätigkeit</b>									<b>0,00</b>	<b>25.000,00</b>	<b>0,00</b>
<b>SU 36</b>	<b>Summe Auszahlungen aus der Finanzierungstätigkeit</b>									<b>0,00</b>	<b>0,00</b>	<b>0,00</b>
<b>SA4</b>	<b>Saldo (4) Geldfluss aus der Finanzierungstätigkeit (35 – 36)</b>									<b>0,00</b>	<b>25.000,00</b>	<b>0,00</b>
<b>SA5</b>	<b>Saldo (5) Geldfluss aus der voranschlagswirksamen Gebarung (Saldo 3 + Saldo 4)</b>									<b>0,00</b>	<b>0,00</b>	<b>0,00</b>
<b>164 Förderung der Brandbekämpfung und Brandverhütung</b>												
<b>164000 BEZIRKSALARMIERUNG</b>												
<b>Operative Gebarung</b>												
<b>SU 21 / 31</b>	<b>Summe Erträge / Einzahlungen operative Gebarung</b>						<b>0,00</b>	<b>0,00</b>	<b>0,00</b>	<b>0,00</b>	<b>0,00</b>	<b>0,00</b>
1/164000-400000				2221	3221	23	100,00	100,00	0,00	100,00	100,00	0,00
1/164000-631200				2222	3222	24	5.100,00	5.100,00	6.192,56	5.100,00	5.100,00	6.192,56
1/164000-680000				2226			400,00	600,00	379,80	0,00	0,00	0,00
<b>SU 22 / 32</b>	<b>Summe Aufwendungen / Auszahlungen operative Gebarung</b>						<b>5.600,00</b>	<b>5.800,00</b>	<b>6.572,36</b>	<b>5.200,00</b>	<b>5.200,00</b>	<b>6.192,56</b>
<b>SA 0 / SA 1</b>	<b>(0) Nettoergebnis (21 - 22) / (1) Geldfluss operative Gebarung (31 – 32)</b>						<b>-5.600,00</b>	<b>-5.800,00</b>	<b>-6.572,36</b>	<b>-5.200,00</b>	<b>-5.200,00</b>	<b>-6.192,56</b>

	MVAG	VC	QU	Ergebnisvoranschlag			Finanzierungsvoranschlag			
				EH	FH	VA 2023	VA 2022	RA 2021	VA 2023	VA 2022
<b>SU 23</b>										
<b>SA00</b>										
<b>Investive Gebarung</b>										
<b>SU 33</b>										
1/164000-042000										
<b>SU 34</b>										
<b>SA2</b>										
<b>SA3</b>										
<b>Finanzierungstätigkeit</b>										
<b>SU 35</b>										
<b>SU 36</b>										
<b>SA4</b>										
<b>SA5</b>										
<b>18</b>										
<b>180</b>										
<b>180000</b>										
<b>Operative Gebarung</b>										
<b>SU 21 / 31</b>										
1/180000-400000										
1/180000-457000										
1/180000-630000										
1/180000-726000										
1/180000-728000										
1/180000-728800										
1/180000-729000										
<b>SU 22 / 32</b>										
<b>SA 0 / SA 1</b>										
<b>SU 23</b>										
<b>SA00</b>										
<b>Investive Gebarung</b>										
<b>SU 33</b>										
<b>SU 34</b>										
<b>SA2</b>										
<b>SA3</b>										
<b>Finanzierungstätigkeit</b>										
<b>SU 35</b>										



	MVAG	VC QU	Ergebnisvoranschlag			Finanzierungsvoranschlag				
			EH	FH	VA 2023	VA 2022	RA 2021	VA 2023	VA 2022	RA 2021
SU 36		Summe Auszahlungen aus der Finanzierungstätigkeit						0,00	0,00	0,00
SA4		Saldo (4) Geldfluss aus der Finanzierungstätigkeit (35 – 36)						0,00	0,00	0,00
SA5		Saldo (5) Geldfluss aus der voranschlagswirksamen Gebarung (Saldo 3 + Saldo 4)						-22.500,00	-4.800,00	-4.526,19

	MVAG	VC	QU	Ergebnisvoranschlag			Finanzierungsvoranschlag		
				EH	FH	VA 2023	VA 2022	RA 2021	VA 2023
<b>2 Unterricht, Erziehung, Sport und Wissenschaft</b>									
<b>21</b>	<b>Allgemeinbildender Unterricht</b>								
<b>211</b>	<b>Volksschulen</b>								
<b>211000</b>	<b>VOLKSSCHULEN</b>								
<b>Operative Gebarung</b>									
<b>SU 21 / 31</b>	<b>Summe Erträge / Einzahlungen operative Gebarung</b>			<b>0,00</b>	<b>0,00</b>	<b>0,00</b>	<b>0,00</b>	<b>0,00</b>	<b>0,00</b>
1/211000-680000	Planmäßige Abschreibung	2226		500,00	500,00	465,43	0,00	0,00	0,00
1/211000-752000	Schulgemeindeverbandsumlage	2231	3231 26	6.500,00	6.000,00	7.060,76	6.500,00	6.000,00	7.060,76
<b>SU 22 / 32</b>	<b>Summe Aufwendungen / Auszahlungen operative Gebarung</b>			<b>7.000,00</b>	<b>6.500,00</b>	<b>7.526,19</b>	<b>6.500,00</b>	<b>6.000,00</b>	<b>7.060,76</b>
<b>SA 0 / SA 1</b>	<b>(0) Nettoergebnis (21 - 22) / (1) Geldfluss operative Gebarung (31 - 32)</b>			<b>-7.000,00</b>	<b>-6.500,00</b>	<b>-7.526,19</b>	<b>-6.500,00</b>	<b>-6.000,00</b>	<b>-7.060,76</b>
<b>SU 23</b>	<b>Summe Haushaltsrücklagen</b>			<b>0,00</b>	<b>0,00</b>	<b>0,00</b>	<b>0,00</b>	<b>0,00</b>	<b>0,00</b>
<b>SA00</b>	<b>Nettoergebnis nach Zuw./Entn. Haushaltsrücklagen (Saldo 0 +/- SU23)</b>			<b>-7.000,00</b>	<b>-6.500,00</b>	<b>-7.526,19</b>			
<b>Investive Gebarung</b>									
<b>SU 33</b>	<b>Summe Einzahlungen investive Gebarung</b>						<b>0,00</b>	<b>0,00</b>	<b>0,00</b>
<b>SU 34</b>	<b>Summe Auszahlungen investive Gebarung</b>						<b>0,00</b>	<b>0,00</b>	<b>0,00</b>
<b>SA2</b>	<b>Saldo (2) Geldfluss aus der Investiven Gebarung (33 - 34)</b>						<b>0,00</b>	<b>0,00</b>	<b>0,00</b>
<b>SA3</b>	<b>Saldo (3) Nettofinanzierungssaldo (Saldo 1 + Saldo 2)</b>						<b>-6.500,00</b>	<b>-6.000,00</b>	<b>-7.060,76</b>
<b>Finanzierungstätigkeit</b>									
<b>SU 35</b>	<b>Summe Einzahlungen aus der Finanzierungstätigkeit</b>						<b>0,00</b>	<b>0,00</b>	<b>0,00</b>
<b>SU 36</b>	<b>Summe Auszahlungen aus der Finanzierungstätigkeit</b>						<b>0,00</b>	<b>0,00</b>	<b>0,00</b>
<b>SA4</b>	<b>Saldo (4) Geldfluss aus der Finanzierungstätigkeit (35 - 36)</b>						<b>0,00</b>	<b>0,00</b>	<b>0,00</b>
<b>SA5</b>	<b>Saldo (5) Geldfluss aus der voranschlagswirksamen Gebarung (Saldo 3 + Saldo 4)</b>						<b>-6.500,00</b>	<b>-6.000,00</b>	<b>-7.060,76</b>
<b>211100</b>	<b>VOLKSSCHULE TULLN I (KIRCHENGASSE)</b>								
<b>Operative Gebarung</b>									
2/211100+810000	Nebenerlöse (Beiträge für Essen)	2114	3114 13	55.000,00	55.000,00	40.739,66	55.000,00	55.000,00	39.368,62
2/211100+811000	Mieten für Turnsaal	2115	3115 14	6.000,00	6.000,00	1.347,50	6.000,00	6.000,00	995,00
2/211100+813000	Erträge aus der Auflösung von Investitionszuschüssen (Kapitaltransfers)	2127		5.200,00	5.200,00	5.225,34	0,00	0,00	0,00
2/211100+816200	Kostenbeitrag Eltern	2114	3114 13	85.000,00	80.000,00	66.086,50	85.000,00	80.000,00	61.449,93
2/211100+816300	Betreuungskosten	2114	3114 13	2.000,00	2.000,00	1.378,00	2.000,00	2.000,00	1.124,00
2/211100+817000	Erträge aus der Auflösung von sonstigen Rückstellungen	2117		0,00	38.400,00	41.739,71	0,00	0,00	0,00
2/211100+828100	Ersätze für Kopien	2116	3116 18	3.000,00	3.000,00	1.300,00	3.000,00	3.000,00	1.300,00
2/211100+829100	Jausen- und Bastelbeitrag	2116	3116 18	14.000,00	13.500,00	13.564,90	14.000,00	13.500,00	13.246,40
2/211100+861000	NÖ Land - Beihilfe	2121	3121 15	45.000,00	40.000,00	36.900,00	45.000,00	40.000,00	36.900,00
2/211100+861200	Zinsenzuschüsse des Landes	2121	3121 15	4.500,00	5.100,00	5.806,15	4.500,00	5.100,00	5.806,15

		MVAG		VC QU	Ergebnisvoranschlag			Finanzierungsvoranschlag		
		EH	FH		VA 2023	VA 2022	RA 2021	VA 2023	VA 2022	RA 2021
2/211100+861300	Zinszuschüsse des Landes (Zu- und Umbau)	2121	3121	15	104.800,00	112.400,00	0,00	104.800,00	112.400,00	0,00
2/211100+862000	Schulerhaltungsbeitrag sprengelfremde Gemeinden	2121	3121	15	100,00	100,00	0,00	100,00	100,00	0,00
2/211100+863000	Schulerhaltungsbeitrag sprengelfremde Gemeinden (neu: 8620)	2121	3121	15	0,00	0,00	7.076,10	0,00	0,00	5.236,98
<b>SU 21 / 31</b>	<b>Summe Erträge / Einzahlungen operative Gebarung</b>				<b>324.600,00</b>	<b>360.700,00</b>	<b>221.163,86</b>	<b>319.400,00</b>	<b>317.100,00</b>	<b>165.427,08</b>
1/211100-400000	Geringwertige Wirtschaftsgüter (GWG)	2221	3221	23	3.000,00	3.000,00	5.596,47	3.000,00	3.000,00	5.596,47
1/211100-400100	Dienstbekleidung	2221	3221	23	500,00	500,00	306,94	500,00	500,00	306,94
1/211100-430000	Essenslieferung gantzäg. Schulform	2221	3221	23	55.000,00	55.000,00	41.160,57	55.000,00	55.000,00	41.160,57
1/211100-454000	Reinigungsmaterial	2221	3221	23	4.000,00	8.500,00	10.531,23	4.000,00	8.500,00	10.531,23
1/211100-456000	Büromaterial	2221	3221	23	3.000,00	2.000,00	1.893,17	3.000,00	2.000,00	1.893,17
1/211100-456100	Beschäftigungsmaterial gt. Schulform	2221	3221	23	1.500,00	1.500,00	1.278,46	1.500,00	1.500,00	1.278,46
1/211100-456200	Jause und Bastelmaterial	2221	3221	23	13.500,00	13.500,00	13.328,23	13.500,00	13.500,00	13.328,23
1/211100-457000	Lehrer- u. Schülerbücherei	2221	3221	23	500,00	500,00	399,80	500,00	500,00	399,80
1/211100-459000	Sonstige Verbrauchsgüter	2221	3221	23	600,00	600,00	400,00	600,00	600,00	400,00
1/211100-459100	Lehrmittel	2221	3221	23	600,00	400,00	1.017,83	600,00	400,00	1.017,83
1/211100-459300	Sonstige Verbrauchsgüter gantzäg. Schulform	2221	3221	23	100,00	200,00	374,63	100,00	200,00	374,63
1/211100-510000	Geldbezüge Vertragsbedienstete der Verwaltung	2211	3211	20	168.300,00	141.600,00	195.397,60	168.300,00	141.600,00	195.397,60
1/211100-511000	Geldbezüge VB handwerkli. Verwendung	2211	3211	20	124.300,00	89.100,00	78.530,26	124.300,00	89.100,00	78.530,26
1/211100-565000	Mehrleistungsvergütungen	2211	3211	20	4.600,00	3.100,00	3.344,33	4.600,00	3.100,00	3.344,33
1/211100-566000	Zuwendungen aus Anlass von Dienstjubiläen	2212	3212	20	0,00	0,00	5.767,60	0,00	0,00	5.767,60
1/211100-569000	Sonstige Nebengebühren	2211	3211	20	2.100,00	1.800,00	2.017,36	2.100,00	1.800,00	2.017,36
1/211100-580000	Dienstgeberbeiträge zum Ausgleichsfonds für Familienbeihilfen	2212	3212	20	11.300,00	9.200,00	9.800,90	11.300,00	9.200,00	9.800,90
1/211100-582000	Sonstige Dienstgeberbeiträge zur sozialen Sicherheit	2212	3212	20	63.500,00	50.500,00	57.456,90	63.500,00	50.500,00	57.456,90
1/211100-592000	Dotierung von Rückstellungen für Jubiläumszuwendungen	2214			2.900,00	2.900,00	4.195,79	0,00	0,00	0,00
1/211100-600000	Strom	2222	3222	24	15.000,00	15.000,00	14.501,49	15.000,00	15.000,00	11.995,65
1/211100-600300	Wärme	2222	3222	24	68.000,00	28.500,00	5.323,08	68.000,00	28.500,00	5.323,08
1/211100-614000	Instandhaltung Gebäude	2224	3224	24	3.000,00	3.000,00	2.310,91	3.000,00	3.000,00	7.310,91
1/211100-616000	Instandhaltung von Maschinen und maschinellen Anlagen	2224	3224	24	1.000,00	0,00	0,00	1.000,00	0,00	0,00
1/211100-617000	Fahrzeug- und Maschinenkosten	2224	3224	24	800,00	800,00	383,10	800,00	800,00	383,10
1/211100-618000	Instandhaltung Schuleinrichtung	2224	3224	24	1.500,00	1.500,00	543,51	1.500,00	1.500,00	543,51
1/211100-630000	Porto	2222	3222	24	300,00	300,00	285,65	300,00	300,00	300,95
1/211100-631000	Telekommunikationsdienste	2222	3222	24	1.300,00	1.300,00	1.044,06	1.300,00	1.300,00	1.025,97
1/211100-650000	Kreditzinsen	2241	3241	25	23.900,00	17.200,00	12.367,51	23.900,00	17.200,00	12.367,51

		MVAG VC QU			Ergebnisvoranschlag			Finanzierungsvoranschlag		
		EH	FH		VA 2023	VA 2022	RA 2021	VA 2023	VA 2022	RA 2021
1/211100-670000	Versicherungen	2222	3222	24	9.800,00	8.600,00	4.094,00	9.800,00	8.600,00	4.094,00
1/211100-680000	Planmäßige Abschreibung	2226			43.000,00	24.900,00	43.393,89	0,00	0,00	0,00
1/211100-700000	Miete	2223	3223	24	110.000,00	117.000,00	10.600,00	110.000,00	117.000,00	10.600,00
1/211100-710000	Öffentliche Abgaben	2225	3225	24	17.000,00	6.800,00	6.459,47	17.000,00	6.800,00	6.459,47
1/211100-724000	Reisegebühren	2225	3225	24	1.200,00	500,00	541,55	1.200,00	500,00	541,55
1/211100-728000	Unterrichtsfilmbeitrag	2225	3225	24	1.800,00	1.700,00	1.524,78	1.800,00	1.700,00	1.524,78
1/211100-728100	Arzthonorar	2225	3225	24	4.500,00	4.500,00	1.004,16	4.500,00	4.500,00	1.004,16
1/211100-728500	Leistungsentgelte an Firmen	2225	3225	24	98.000,00	103.000,00	103.141,60	98.000,00	103.000,00	80.740,24
1/211100-728800	Vergütung Bauhofleistungen	2225	3225	24	10.000,00	9.000,00	7.303,95	10.000,00	9.000,00	7.303,95
<b>SU 22 / 32</b>	<b>Summe Aufwendungen / Auszahlungen operative Gebarung</b>				<b>869.400,00</b>	<b>727.500,00</b>	<b>647.620,78</b>	<b>823.500,00</b>	<b>699.700,00</b>	<b>580.121,11</b>
<b>SA 0 / SA 1</b>	<b>(0) Nettoergebnis (21 - 22) / (1) Geldfluss operative Gebarung (31 - 32)</b>				<b>-544.800,00</b>	<b>-366.800,00</b>	<b>-426.456,92</b>	<b>-504.100,00</b>	<b>-382.600,00</b>	<b>-414.694,03</b>
<b>SU 23</b>	<b>Summe Haushaltsrücklagen</b>				<b>0,00</b>	<b>0,00</b>	<b>0,00</b>	<b>0,00</b>	<b>0,00</b>	<b>0,00</b>
<b>SA00</b>	<b>Nettoergebnis nach Zuw./Entn. Haushaltsrücklagen (Saldo 0 +/- SU23)</b>				<b>-544.800,00</b>	<b>-366.800,00</b>	<b>-426.456,92</b>			
<b>Investive Gebarung</b>										
<b>SU 33</b>	<b>Summe Einzahlungen investive Gebarung</b>							<b>0,00</b>	<b>0,00</b>	<b>0,00</b>
5/211100-042000	Einrichtung		3415	1 41	0,00	0,00	0,00	0,00	0,00	236.683,25
1/211100-042000	Schulmöbelankauf		3415	2 41	0,00	0,00	0,00	4.000,00	4.000,00	2.603,98
1/211100-042100	Lehrmittelankauf		3415	2 41	0,00	0,00	0,00	600,00	600,00	0,00
1/211100-042200	Betriebsausst.-Ganztagsschule		3415	2 41	0,00	0,00	0,00	1.000,00	1.000,00	543,97
<b>SU 34</b>	<b>Summe Auszahlungen investive Gebarung</b>							<b>5.600,00</b>	<b>5.600,00</b>	<b>239.831,20</b>
<b>SA2</b>	<b>Saldo (2) Geldfluss aus der Investiven Gebarung (33 - 34)</b>							<b>-5.600,00</b>	<b>-5.600,00</b>	<b>-239.831,20</b>
<b>SA3</b>	<b>Saldo (3) Nettofinanzierungssaldo (Saldo 1 + Saldo 2)</b>							<b>-509.700,00</b>	<b>-388.200,00</b>	<b>-654.525,23</b>
<b>Finanzierungstätigkeit</b>										
6/211100+346000	Bankdarlehen		3514	1 55	0,00	0,00	0,00	0,00	0,00	305.000,00
<b>SU 35</b>	<b>Summe Einzahlungen aus der Finanzierungstätigkeit</b>							<b>0,00</b>	<b>0,00</b>	<b>305.000,00</b>
1/211100-346600	Darlehen BAWAG-PSK		3614	65	0,00	0,00	0,00	52.800,00	53.700,00	40.157,13
1/211100-346800	Darlehen Hypo NOE		3614	65	0,00	0,00	0,00	10.500,00	12.300,00	12.170,40
<b>SU 36</b>	<b>Summe Auszahlungen aus der Finanzierungstätigkeit</b>							<b>63.300,00</b>	<b>66.000,00</b>	<b>52.327,53</b>
<b>SA4</b>	<b>Saldo (4) Geldfluss aus der Finanzierungstätigkeit (35 - 36)</b>							<b>-63.300,00</b>	<b>-66.000,00</b>	<b>252.672,47</b>
<b>SA5</b>	<b>Saldo (5) Geldfluss aus der voranschlagswirksamen Gebarung (Saldo 3 + Saldo 4)</b>							<b>-573.000,00</b>	<b>-454.200,00</b>	<b>-401.852,76</b>
<b>211200</b>	<b>VOLKSSCHULE LANGENLEBARN</b>									
<b>Operative Gebarung</b>										
2/211200+810000	Nebenerlöse (Beiträge für Essen)	2114	3114	13	11.000,00	8.000,00	9.120,00	11.000,00	8.000,00	8.108,65
2/211200+811000	Miete	2115	3115	14	7.000,00	7.000,00	2.452,21	7.000,00	7.000,00	2.957,14
2/211200+813000	Erträge aus der Auflösung von Investitionszuschüssen (Kapitaltransfers)	2127			800,00	800,00	812,18	0,00	0,00	0,00
2/211200+816200	Kostenbeitrag Eltern	2114	3114	13	19.000,00	16.000,00	14.184,50	19.000,00	16.000,00	12.650,00

		MVAG		VC QU	Ergebnisvoranschlag			Finanzierungsvoranschlag		
		EH	FH		VA 2023	VA 2022	RA 2021	VA 2023	VA 2022	RA 2021
2/211200+816300	Betreuungskosten	2114	3114	13	1.500,00	1.800,00	222,00	1.500,00	1.800,00	124,00
2/211200+817000	Erträge aus der Auflösung von sonstigen Rückstellungen	2117			0,00	3.400,00	3.890,36	0,00	0,00	0,00
2/211200+828100	Ersätze für Kopien	2116	3116	18	500,00	500,00	280,00	500,00	500,00	280,00
2/211200+829100	Jausen- und Bastelbeitrag	2116	3116	18	4.700,00	2.700,00	2.774,00	4.700,00	2.700,00	2.626,00
2/211200+861000	NÖ Land Beihilfe	2121	3121	15	9.000,00	9.000,00	9.900,00	9.000,00	9.000,00	9.900,00
<b>SU 21 / 31</b>	<b>Summe Erträge / Einzahlungen operative Gebarung</b>				<b>53.500,00</b>	<b>49.200,00</b>	<b>43.635,25</b>	<b>52.700,00</b>	<b>45.000,00</b>	<b>36.645,79</b>
1/211200-400000	Geringwertige Wirtschaftsgüter (GWG)	2221	3221	23	1.400,00	1.900,00	3.411,44	1.400,00	1.900,00	3.411,44
1/211200-400100	Dienstbekleidung	2221	3221	23	400,00	400,00	0,00	400,00	400,00	0,00
1/211200-430000	Essenslieferung ganztäg. Schulform	2221	3221	23	11.000,00	8.000,00	9.156,03	11.000,00	8.000,00	9.156,03
1/211200-454000	Reinigungsmaterial	2221	3221	23	1.500,00	1.400,00	1.022,79	1.500,00	1.400,00	1.605,45
1/211200-456000	Büromaterial	2221	3221	23	800,00	800,00	831,06	800,00	800,00	831,06
1/211200-456100	Beschäftigungsmaterial gt. Schulform	2221	3221	23	500,00	400,00	334,62	500,00	400,00	334,62
1/211200-456200	Jause und Bastelmaterial	2221	3221	23	4.700,00	2.700,00	2.614,58	4.700,00	2.700,00	2.614,58
1/211200-457000	Lehrer- und Schülerbücherei, Druckwerke	2221	3221	23	500,00	500,00	570,00	500,00	500,00	570,00
1/211200-459000	Sonstige Verbrauchsgüter	2221	3221	23	300,00	100,00	200,00	300,00	100,00	200,00
1/211200-459100	Lehrmittel	2221	3221	23	300,00	300,00	91,60	300,00	300,00	91,60
1/211200-510000	Geldbezüge Vertragsbedienstete der Verwaltung	2211	3211	20	47.500,00	29.900,00	34.968,34	47.500,00	29.900,00	34.968,34
1/211200-511000	Geldbezüge VB handwerkli. Verwendung	2211	3211	20	73.400,00	68.200,00	66.449,24	73.400,00	68.200,00	66.449,24
1/211200-565000	Mehrleistungsvergütungen	2211	3211	20	2.300,00	2.500,00	1.951,37	2.300,00	2.500,00	1.951,37
1/211200-566000	Zuwendungen aus Anlass von Dienstjubiläen	2212	3212	20	0,00	0,00	3.708,96	0,00	0,00	3.708,96
1/211200-569000	Sonstige Nebengebühren	2211	3211	20	400,00	300,00	637,04	400,00	300,00	637,04
1/211200-580000	Dienstgeberbeiträge zum Ausgleichsfonds für Familienbeihilfen	2212	3212	20	4.800,00	4.000,00	4.186,83	4.800,00	4.000,00	4.186,83
1/211200-582000	Sonstige Dienstgeberbeiträge zur sozialen Sicherheit	2212	3212	20	25.700,00	21.700,00	22.783,06	25.700,00	21.700,00	22.783,06
1/211200-591000	Dotierung von Rückstellungen für Abfertigungen	2214			2.000,00	1.800,00	1.672,86	0,00	0,00	0,00
1/211200-592000	Dotierung von Rückstellungen für Jubiläumswendungen	2214			1.600,00	1.800,00	1.219,30	0,00	0,00	0,00
1/211200-600000	Strom	2222	3222	24	8.000,00	4.000,00	2.583,35	8.000,00	4.000,00	2.583,35
1/211200-600100	Gas	2222	3222	24	35.000,00	8.000,00	4.414,38	35.000,00	8.000,00	4.414,38
1/211200-614000	Instandhaltung Gebäude	2224	3224	24	1.000,00	500,00	781,48	1.000,00	500,00	781,48
1/211200-616000	Instandhaltung von Maschinen und maschinellen Anlagen	2224	3224	24	1.000,00	0,00	0,00	1.000,00	0,00	0,00
1/211200-617000	Fahrzeug- und Maschinenkosten	2224	3224	24	600,00	600,00	390,95	600,00	600,00	390,95
1/211200-618000	Instandhaltung Schuleinrichtung	2224	3224	24	400,00	400,00	307,82	400,00	400,00	307,82
1/211200-630000	Porto	2222	3222	24	100,00	100,00	3,15	100,00	100,00	3,15
1/211200-631000	Telekommunikationsdienste	2222	3222	24	600,00	600,00	593,53	600,00	600,00	586,12

		MVAG VC QU			Ergebnisvoranschlag			Finanzierungsvoranschlag		
		EH	FH		VA 2023	VA 2022	RA 2021	VA 2023	VA 2022	RA 2021
1/211200-650000	Kreditzinsen	2241	3241	25	100,00	0,00	0,00	100,00	0,00	0,00
1/211200-670000	Versicherungen	2222	3222	24	3.300,00	3.000,00	2.930,72	3.300,00	3.000,00	2.930,72
1/211200-680000	Planmäßige Abschreibung	2226			2.300,00	3.900,00	4.814,78	0,00	0,00	0,00
1/211200-700000	Miete	2223	3223	24	14.000,00	13.000,00	12.144,24	14.000,00	13.000,00	12.144,24
1/211200-710000	Öffentliche Abgaben	2225	3225	24	2.500,00	2.100,00	2.054,82	2.500,00	2.100,00	2.054,82
1/211200-724000	Reisegebühren	2225	3225	24	100,00	100,00	20,28	100,00	100,00	20,28
1/211200-728000	Unterrichtsfilmbeitrag	2225	3225	24	500,00	500,00	431,43	500,00	500,00	431,43
1/211200-728100	Arzthonorar	2225	3225	24	1.300,00	1.300,00	0,00	1.300,00	1.300,00	0,00
1/211200-728500	Leistungsentgelt an Firmen	2225	3225	24	6.500,00	5.000,00	16.328,17	6.500,00	5.000,00	5.265,99
1/211200-728800	Vergütung Bauhofleistungen	2225	3225	24	4.500,00	4.000,00	4.287,12	4.500,00	4.000,00	4.287,12
<b>SU 22 / 32</b>	<b>Summe Aufwendungen / Auszahlungen operative Gebarung</b>				<b>260.900,00</b>	<b>193.800,00</b>	<b>207.895,34</b>	<b>255.000,00</b>	<b>186.300,00</b>	<b>189.701,47</b>
<b>SA 0 / SA 1</b>	<b>(0) Nettoergebnis (21 - 22) / (1) Geldfluss operative Gebarung (31 - 32)</b>				<b>-207.400,00</b>	<b>-144.600,00</b>	<b>-164.260,09</b>	<b>-202.300,00</b>	<b>-141.300,00</b>	<b>-153.055,68</b>
<b>SU 23</b>	<b>Summe Haushaltsrücklagen</b>				<b>0,00</b>	<b>0,00</b>	<b>0,00</b>	<b>0,00</b>	<b>0,00</b>	<b>0,00</b>
<b>SA00</b>	<b>Nettoergebnis nach Zuw./Entn. Haushaltsrücklagen (Saldo 0 +/- SU23)</b>				<b>-207.400,00</b>	<b>-144.600,00</b>	<b>-164.260,09</b>			
<b>Investive Gebarung</b>										
<b>SU 33</b>	<b>Summe Einzahlungen investive Gebarung</b>							<b>0,00</b>	<b>0,00</b>	<b>0,00</b>
1/211200-042000	Schulmöbelankauf		3415	2 41	0,00	0,00	0,00	2.000,00	2.000,00	644,99
1/211200-042200	Betriebsausstattung Ganztagesesschule		3415	2 41	0,00	0,00	0,00	800,00	800,00	0,00
5/211200-080000	Beteiligungen an verbundenen Unternehmen		3417	1 60	0,00	0,00	0,00	200.000,00	10.000,00	0,00
<b>SU 34</b>	<b>Summe Auszahlungen investive Gebarung</b>							<b>202.800,00</b>	<b>12.800,00</b>	<b>644,99</b>
<b>SA2</b>	<b>Saldo (2) Geldfluss aus der Investiven Gebarung (33 - 34)</b>							<b>-202.800,00</b>	<b>-12.800,00</b>	<b>-644,99</b>
<b>SA3</b>	<b>Saldo (3) Nettofinanzierungssaldo (Saldo 1 + Saldo 2)</b>							<b>-405.100,00</b>	<b>-154.100,00</b>	<b>-153.700,67</b>
<b>Finanzierungstätigkeit</b>										
6/211200+346000	Bankdarlehen		3514	1 55	0,00	0,00	0,00	200.000,00	10.000,00	0,00
<b>SU 35</b>	<b>Summe Einzahlungen aus der Finanzierungstätigkeit</b>							<b>200.000,00</b>	<b>10.000,00</b>	<b>0,00</b>
1/211200-346600	Darlehen BAWAG PSK		3614	65	0,00	0,00	0,00	500,00	0,00	0,00
<b>SU 36</b>	<b>Summe Auszahlungen aus der Finanzierungstätigkeit</b>							<b>500,00</b>	<b>0,00</b>	<b>0,00</b>
<b>SA4</b>	<b>Saldo (4) Geldfluss aus der Finanzierungstätigkeit (35 - 36)</b>							<b>199.500,00</b>	<b>10.000,00</b>	<b>0,00</b>
<b>SA5</b>	<b>Saldo (5) Geldfluss aus der voranschlagswirksamen Gebarung (Saldo 3 + Saldo 4)</b>							<b>-205.600,00</b>	<b>-144.100,00</b>	<b>-153.700,67</b>
<b>211300</b>	<b>VOLKSSCHULE TULLN II (FRAUENTORGASSE)</b>									
<b>Operative Gebarung</b>										
2/211300+810000	Nebenerlöse (Beiträge für Essen)	2114	3114	13	60.000,00	60.000,00	48.456,68	60.000,00	60.000,00	44.531,84
2/211300+811000	Miete	2115	3115	14	6.700,00	6.700,00	1.276,75	6.700,00	6.700,00	1.167,00
2/211300+813000	Erträge aus der Auflösung von Investitionszuschüssen (Kapitaltransfers)	2127			3.000,00	3.000,00	3.000,09	0,00	0,00	0,00
2/211300+816200	Kostenbeitrag Eltern	2114	3114	13	90.000,00	90.000,00	78.059,25	90.000,00	90.000,00	70.714,50
2/211300+816300	Betreuungskosten	2114	3114	13	2.500,00	2.500,00	2.326,00	2.500,00	2.500,00	1.976,00

		MVAG		VC QU	Ergebnisvoranschlag			Finanzierungsvoranschlag		
		EH	FH		VA 2023	VA 2022	RA 2021	VA 2023	VA 2022	RA 2021
2/211300+828100	Ersätze für Kopien	2116	3116	18	4.000,00	4.000,00	1.350,00	4.000,00	4.000,00	0,00
2/211300+829100	Jausen- und Bastelbeitrag	2116	3116	18	15.000,00	15.000,00	15.564,10	15.000,00	15.000,00	15.471,50
2/211300+861000	NÖ Land - Beihilfe	2121	3121	15	45.000,00	45.000,00	45.000,00	45.000,00	45.000,00	45.000,00
2/211300+862000	Schulerhaltungsbeitrag sprengelfr. Gemeinden	2121	3121	15	100,00	100,00	0,00	100,00	100,00	0,00
2/211300+863000	Schulerhaltungsbeitrag sprengelfr. Gemeinden (ACHTUNG neu 2020: 8620)	2121	3121	15	0,00	0,00	-47,25	0,00	0,00	0,00
<b>SU 21 / 31</b>	<b>Summe Erträge / Einzahlungen operative Gebarung</b>				<b>226.300,00</b>	<b>226.300,00</b>	<b>194.985,62</b>	<b>223.300,00</b>	<b>223.300,00</b>	<b>178.860,84</b>
1/211300-400000	Geringwertige Wirtschaftsgüter (GWG)	2221	3221	23	2.100,00	2.100,00	4.786,12	2.100,00	2.100,00	4.786,12
1/211300-400100	Dienstbekleidung	2221	3221	23	500,00	500,00	49,95	500,00	500,00	49,95
1/211300-430000	Essenslieferung ganztäg. Schulform	2221	3221	23	60.000,00	58.000,00	51.839,83	60.000,00	58.000,00	51.839,83
1/211300-454000	Reinigungsmaterial	2221	3221	23	5.500,00	4.800,00	6.552,06	5.500,00	4.800,00	6.952,38
1/211300-456000	Büromaterial	2221	3221	23	4.500,00	3.500,00	4.115,49	4.500,00	3.500,00	4.083,99
1/211300-456100	Beschäftigungsmaterial gt. Schulform	2221	3221	23	2.500,00	2.500,00	2.191,18	2.500,00	2.500,00	2.191,18
1/211300-456200	Jause und Bastelmaterial	2221	3221	23	15.000,00	15.000,00	14.335,48	15.000,00	15.000,00	12.335,48
1/211300-457000	Lehrer- und Schülerbücherei	2221	3221	23	800,00	800,00	816,30	800,00	800,00	1.414,80
1/211300-459000	Sonstige Verbrauchsgüter	2221	3221	23	700,00	700,00	400,00	700,00	700,00	400,00
1/211300-459100	Lehrmittel	2221	3221	23	1.200,00	1.200,00	175,50	1.200,00	1.200,00	672,83
1/211300-459300	Sonstige Verbrauchsgüter ganztäg. Schulform	2221	3221	23	200,00	200,00	117,34	200,00	200,00	117,34
1/211300-510000	Geldbezüge Vertragsbedienstete der Verwaltung	2211	3211	20	139.500,00	127.900,00	122.824,67	139.500,00	127.900,00	122.824,67
1/211300-511000	Geldbezüge VB handwerkli. Verwendung	2211	3211	20	108.000,00	92.000,00	80.751,45	108.000,00	92.000,00	80.751,45
1/211300-523000	Geldbezüge nicht ganzzjährig beschäftigten Arbeiter	2211	3211	20	0,00	0,00	845,80	0,00	0,00	845,80
1/211300-565000	Mehrleistungsvergütungen	2211	3211	20	9.100,00	3.000,00	5.586,14	9.100,00	3.000,00	5.586,14
1/211300-569000	Sonstige Nebengebühren	2211	3211	20	2.200,00	1.000,00	2.045,10	2.200,00	1.000,00	2.045,10
1/211300-580000	Dienstgeberbeiträge zum Ausgleichsfonds für Familienbeihilfen	2212	3212	20	10.100,00	8.800,00	8.274,47	10.100,00	8.800,00	8.274,47
1/211300-582000	Sonstige Dienstgeberbeiträge zur sozialen Sicherheit	2212	3212	20	55.400,00	48.000,00	45.310,66	55.400,00	48.000,00	45.310,66
1/211300-592000	Dotierung von Rückstellungen für Jubiläumswendungen	2214			4.000,00	2.300,00	5.872,56	0,00	0,00	0,00
1/211300-600000	Strom	2222	3222	24	29.000,00	12.000,00	10.069,02	29.000,00	12.000,00	10.069,02
1/211300-600100	Gas	2222	3222	24	0,00	21.800,00	33.176,75	0,00	21.800,00	23.036,92
1/211300-600300	Wärme	2222	3222	24	50.000,00	0,00	0,00	50.000,00	0,00	0,00
1/211300-614000	Instandhaltung Gebäude	2224	3224	24	3.000,00	2.900,00	1.464,35	3.000,00	2.900,00	1.464,35
1/211300-616000	Instandhaltung von Maschinen und maschinellen Anlagen	2224	3224	24	1.000,00	0,00	0,00	1.000,00	0,00	0,00
1/211300-617000	Fahrzeug- und Maschinenkosten	2224	3224	24	1.000,00	1.000,00	1.141,75	1.000,00	1.000,00	1.141,75
1/211300-618000	Instandhaltung Schuleinrichtung	2224	3224	24	2.000,00	2.000,00	2.072,40	2.000,00	2.000,00	2.328,75

		MVAG VC QU			Ergebnisvoranschlag			Finanzierungsvoranschlag		
		EH	FH		VA 2023	VA 2022	RA 2021	VA 2023	VA 2022	RA 2021
1/211300-630000	Porto	2222	3222	24	300,00	300,00	458,65	300,00	300,00	452,35
1/211300-631000	Telekommunikationsdienste	2222	3222	24	1.000,00	1.000,00	569,84	1.000,00	1.000,00	536,80
1/211300-670000	Versicherungen	2222	3222	24	6.900,00	6.300,00	6.270,45	6.900,00	6.300,00	6.270,45
1/211300-680000	Planmäßige Abschreibung	2226			8.900,00	14.400,00	16.176,41	0,00	0,00	0,00
1/211300-700000	Miete	2223	3223	24	37.000,00	36.000,00	37.080,00	37.000,00	36.000,00	37.080,00
1/211300-710000	Öffentliche Abgaben	2225	3225	24	14.000,00	8.000,00	7.825,94	14.000,00	8.000,00	7.825,94
1/211300-724000	Reisegebühren	2225	3225	24	1.000,00	900,00	627,70	1.000,00	900,00	627,70
1/211300-728000	Unterrichtsfilmbeitrag	2225	3225	24	1.700,00	1.700,00	1.583,88	1.700,00	1.700,00	1.583,88
1/211300-728100	Arzthonorar	2225	3225	24	3.800,00	3.700,00	0,00	3.800,00	3.700,00	0,00
1/211300-728500	Leistungsentgelte an Firmen	2225	3225	24	103.000,00	163.000,00	181.271,27	103.000,00	163.000,00	179.693,22
1/211300-728800	Vergütung Bauhofleistungen	2225	3225	24	10.000,00	10.000,00	8.986,31	10.000,00	10.000,00	8.986,31
<b>SU 22 / 32</b>	<b>Summe Aufwendungen / Auszahlungen operative Gebarung</b>				<b>694.900,00</b>	<b>657.300,00</b>	<b>665.664,82</b>	<b>682.000,00</b>	<b>640.600,00</b>	<b>631.579,63</b>
<b>SA 0 / SA 1</b>	<b>(0) Nettoergebnis (21 - 22) / (1) Geldfluss operative Gebarung (31 - 32)</b>				<b>-468.600,00</b>	<b>-431.000,00</b>	<b>-470.679,20</b>	<b>-458.700,00</b>	<b>-417.300,00</b>	<b>-452.718,79</b>
<b>SU 23</b>	<b>Summe Haushaltsrücklagen</b>				<b>0,00</b>	<b>0,00</b>	<b>0,00</b>	<b>0,00</b>	<b>0,00</b>	<b>0,00</b>
<b>SA00</b>	<b>Nettoergebnis nach Zuw./Entn. Haushaltsrücklagen (Saldo 0 +/- SU23)</b>				<b>-468.600,00</b>	<b>-431.000,00</b>	<b>-470.679,20</b>			
<b>Investive Gebarung</b>										
<b>SU 33</b>	<b>Summe Einzahlungen investive Gebarung</b>							<b>0,00</b>	<b>0,00</b>	<b>0,00</b>
1/211300-042000	Schulmöbel Ankauf		3415	2 41	0,00	0,00	0,00	20.000,00	9.500,00	9.156,52
1/211300-042100	Lehrmittel Ankauf		3415	2 41	0,00	0,00	0,00	1.800,00	800,00	1.883,06
1/211300-042200	Betriebsausst.-Ganztagsschule		3415	2 41	0,00	0,00	0,00	1.500,00	18.000,00	1.176,13
<b>SU 34</b>	<b>Summe Auszahlungen investive Gebarung</b>							<b>23.300,00</b>	<b>28.300,00</b>	<b>12.215,71</b>
<b>SA2</b>	<b>Saldo (2) Geldfluss aus der Investiven Gebarung (33 - 34)</b>							<b>-23.300,00</b>	<b>-28.300,00</b>	<b>-12.215,71</b>
<b>SA3</b>	<b>Saldo (3) Nettofinanzierungssaldo (Saldo 1 + Saldo 2)</b>							<b>-482.000,00</b>	<b>-445.600,00</b>	<b>-464.934,50</b>
<b>Finanzierungstätigkeit</b>										
<b>SU 35</b>	<b>Summe Einzahlungen aus der Finanzierungstätigkeit</b>							<b>0,00</b>	<b>0,00</b>	<b>0,00</b>
<b>SU 36</b>	<b>Summe Auszahlungen aus der Finanzierungstätigkeit</b>							<b>0,00</b>	<b>0,00</b>	<b>0,00</b>
<b>SA4</b>	<b>Saldo (4) Geldfluss aus der Finanzierungstätigkeit (35 - 36)</b>							<b>0,00</b>	<b>0,00</b>	<b>0,00</b>
<b>SA5</b>	<b>Saldo (5) Geldfluss aus der voranschlagswirksamen Gebarung (Saldo 3 + Saldo 4)</b>							<b>-482.000,00</b>	<b>-445.600,00</b>	<b>-464.934,50</b>
<b>212</b>	<b>Hauptschulen</b>									
<b>212000</b>	<b>HAUPT-/NEUE MITTELSCHULEN</b>									
<b>Operative Gebarung</b>										
<b>SU 21 / 31</b>	<b>Summe Erträge / Einzahlungen operative Gebarung</b>				<b>0,00</b>	<b>0,00</b>	<b>0,00</b>	<b>0,00</b>	<b>0,00</b>	<b>0,00</b>
1/212000-752000	Schulgemeindeverbandsumlage	2231	3231	26	655.200,00	550.000,00	528.684,00	655.200,00	550.000,00	528.684,00
<b>SU 22 / 32</b>	<b>Summe Aufwendungen / Auszahlungen operative Gebarung</b>				<b>655.200,00</b>	<b>550.000,00</b>	<b>528.684,00</b>	<b>655.200,00</b>	<b>550.000,00</b>	<b>528.684,00</b>
<b>SA 0 / SA 1</b>	<b>(0) Nettoergebnis (21 - 22) / (1) Geldfluss operative Gebarung (31 - 32)</b>				<b>-655.200,00</b>	<b>-550.000,00</b>	<b>-528.684,00</b>	<b>-655.200,00</b>	<b>-550.000,00</b>	<b>-528.684,00</b>
<b>SU 23</b>	<b>Summe Haushaltsrücklagen</b>				<b>0,00</b>	<b>0,00</b>	<b>0,00</b>	<b>0,00</b>	<b>0,00</b>	<b>0,00</b>
<b>SA00</b>	<b>Nettoergebnis nach Zuw./Entn. Haushaltsrücklagen (Saldo 0 +/- SU23)</b>				<b>-655.200,00</b>	<b>-550.000,00</b>	<b>-528.684,00</b>			



	MVAG	VC QU	Ergebnisvoranschlag			Finanzierungsvoranschlag						
			EH	FH	VA 2023	VA 2022	RA 2021	VA 2023	VA 2022	RA 2021		
<b>Investive Gebarung</b>												
SU 33			Summe Einzahlungen investive Gebarung					0,00	0,00	0,00		
SU 34			Summe Auszahlungen investive Gebarung					0,00	0,00	0,00		
SA2			Saldo (2) Geldfluss aus der Investiven Gebarung (33 – 34)					0,00	0,00	0,00		
SA3			Saldo (3) Nettofinanzierungssaldo (Saldo 1 + Saldo 2)					-655.200,00	-550.000,00	-528.684,00		
<b>Finanzierungstätigkeit</b>												
SU 35			Summe Einzahlungen aus der Finanzierungstätigkeit					0,00	0,00	0,00		
SU 36			Summe Auszahlungen aus der Finanzierungstätigkeit					0,00	0,00	0,00		
SA4			Saldo (4) Geldfluss aus der Finanzierungstätigkeit (35 – 36)					0,00	0,00	0,00		
SA5			Saldo (5) Geldfluss aus der voranschlagswirksamen Gebarung (Saldo 3 + Saldo 4)					-655.200,00	-550.000,00	-528.684,00		
<b>213 Sonderschulen</b>												
<b>213000 SONDRSCHULE</b>												
<b>Operative Gebarung</b>												
SU 21 / 31			Summe Erträge / Einzahlungen operative Gebarung			0,00	0,00	0,00	0,00	0,00		
1/213000-752000			Schulgemeindeverbandsumlage	2231	3231	26	257.000,00	147.000,00	182.801,13	257.000,00	147.000,00	182.801,13
SU 22 / 32			Summe Aufwendungen / Auszahlungen operative Gebarung			257.000,00	147.000,00	182.801,13	257.000,00	147.000,00	182.801,13	
SA 0 / SA 1			(0) Nettoergebnis (21 - 22) / (1) Geldfluss operative Gebarung (31 – 32)			-257.000,00	-147.000,00	-182.801,13	-257.000,00	-147.000,00	-182.801,13	
SU 23			Summe Haushaltsrücklagen			0,00	0,00	0,00	0,00	0,00	0,00	
SA00			Nettoergebnis nach Zuw./Entn. Haushaltsrücklagen (Saldo 0 +/- SU23)			-257.000,00	-147.000,00	-182.801,13				
<b>Investive Gebarung</b>												
SU 33			Summe Einzahlungen investive Gebarung					0,00	0,00	0,00		
SU 34			Summe Auszahlungen investive Gebarung					0,00	0,00	0,00		
SA2			Saldo (2) Geldfluss aus der Investiven Gebarung (33 – 34)					0,00	0,00	0,00		
SA3			Saldo (3) Nettofinanzierungssaldo (Saldo 1 + Saldo 2)					-257.000,00	-147.000,00	-182.801,13		
<b>Finanzierungstätigkeit</b>												
SU 35			Summe Einzahlungen aus der Finanzierungstätigkeit					0,00	0,00	0,00		
SU 36			Summe Auszahlungen aus der Finanzierungstätigkeit					0,00	0,00	0,00		
SA4			Saldo (4) Geldfluss aus der Finanzierungstätigkeit (35 – 36)					0,00	0,00	0,00		
SA5			Saldo (5) Geldfluss aus der voranschlagswirksamen Gebarung (Saldo 3 + Saldo 4)					-257.000,00	-147.000,00	-182.801,13		
<b>214 Polytechnische Schulen</b>												
<b>214000 POLYTECHNISCHE SCHULE</b>												
<b>Operative Gebarung</b>												
SU 21 / 31			Summe Erträge / Einzahlungen operative Gebarung			0,00	0,00	0,00	0,00	0,00		
1/214000-752000			Schulgemeindeverbandsumlage	2231	3231	26	48.100,00	65.000,00	79.680,00	48.100,00	65.000,00	79.680,00
SU 22 / 32			Summe Aufwendungen / Auszahlungen operative Gebarung			48.100,00	65.000,00	79.680,00	48.100,00	65.000,00	79.680,00	

	MVAG	VC	QU	Ergebnisvoranschlag			Finanzierungsvoranschlag			
				EH	FH	VA 2023	VA 2022	RA 2021	VA 2023	VA 2022
<b>SA 0 / SA 1</b>	<b>(0) Nettoergebnis (21 - 22) / (1) Geldfluss operative Gebarung (31 – 32)</b>			<b>-48.100,00</b>	<b>-65.000,00</b>	<b>-79.680,00</b>	<b>-48.100,00</b>	<b>-65.000,00</b>	<b>-79.680,00</b>	
<b>SU 23</b>	<b>Summe Haushaltsrücklagen</b>			<b>0,00</b>	<b>0,00</b>	<b>0,00</b>	<b>0,00</b>	<b>0,00</b>	<b>0,00</b>	
<b>SA00</b>	<b>Nettoergebnis nach Zuw./Entn. Haushaltsrücklagen (Saldo 0 +/- SU23)</b>			<b>-48.100,00</b>	<b>-65.000,00</b>	<b>-79.680,00</b>				
<b>Investive Gebarung</b>										
<b>SU 33</b>	<b>Summe Einzahlungen investive Gebarung</b>						<b>0,00</b>	<b>0,00</b>	<b>0,00</b>	
<b>SU 34</b>	<b>Summe Auszahlungen investive Gebarung</b>						<b>0,00</b>	<b>0,00</b>	<b>0,00</b>	
<b>SA2</b>	<b>Saldo (2) Geldfluss aus der Investiven Gebarung (33 – 34)</b>						<b>0,00</b>	<b>0,00</b>	<b>0,00</b>	
<b>SA3</b>	<b>Saldo (3) Nettofinanzierungssaldo (Saldo 1 + Saldo 2)</b>						<b>-48.100,00</b>	<b>-65.000,00</b>	<b>-79.680,00</b>	
<b>Finanzierungstätigkeit</b>										
<b>SU 35</b>	<b>Summe Einzahlungen aus der Finanzierungstätigkeit</b>						<b>0,00</b>	<b>0,00</b>	<b>0,00</b>	
<b>SU 36</b>	<b>Summe Auszahlungen aus der Finanzierungstätigkeit</b>						<b>0,00</b>	<b>0,00</b>	<b>0,00</b>	
<b>SA4</b>	<b>Saldo (4) Geldfluss aus der Finanzierungstätigkeit (35 – 36)</b>						<b>0,00</b>	<b>0,00</b>	<b>0,00</b>	
<b>SA5</b>	<b>Saldo (5) Geldfluss aus der voranschlagswirksamen Gebarung (Saldo 3 + Saldo 4)</b>						<b>-48.100,00</b>	<b>-65.000,00</b>	<b>-79.680,00</b>	
<b>215</b>	<b>Allgemeinbildende höhere Schulen</b>									
<b>215000</b>	<b>HANDELSAKADEMIE UND HANDELSSCHULE</b>									
<b>Operative Gebarung</b>										
2/215000+811000	Miete (VHS,HS,etc.)	2115	3115	14	5.000,00	5.000,00	3.150,00	5.000,00	5.000,00	750,00
2/215000+816000	Investitionsbeitrag	2114	3114	13	78.000,00	75.000,00	75.009,60	78.000,00	75.000,00	74.847,85
2/215000+829000	Schulgeld	2116	3116	18	360.000,00	350.000,00	342.672,60	360.000,00	350.000,00	343.645,37
<b>SU 21 / 31</b>	<b>Summe Erträge / Einzahlungen operative Gebarung</b>				<b>443.000,00</b>	<b>430.000,00</b>	<b>420.832,20</b>	<b>443.000,00</b>	<b>430.000,00</b>	<b>419.243,22</b>
1/215000-400000	Geringwertige Wirtschaftsgüter (GWG)	2221	3221	23	4.000,00	4.000,00	11.140,66	4.000,00	4.000,00	11.140,66
1/215000-400100	Dienstbekleidung	2221	3221	23	900,00	900,00	684,91	900,00	900,00	684,91
1/215000-452000	Treibstoffe	2221	3221	23	100,00	100,00	15,33	100,00	100,00	15,33
1/215000-454000	Reinigungsmaterial	2221	3221	23	6.000,00	5.000,00	4.017,25	6.000,00	5.000,00	4.017,25
1/215000-456000	Büromaterial	2221	3221	23	2.700,00	2.300,00	1.968,24	2.700,00	2.300,00	1.968,24
1/215000-457000	Bücher, Drucksorten u. Kataloge	2221	3221	23	2.500,00	2.300,00	2.895,69	2.500,00	2.300,00	3.295,69
1/215000-459000	Sonstige Verbrauchsgüter	2221	3221	23	500,00	500,00	108,01	500,00	500,00	108,01
1/215000-459100	Unterrichtsmaterial	2221	3221	23	2.000,00	1.700,00	2.166,85	2.000,00	1.700,00	2.221,74
1/215000-510000	Geldbezüge Vertragsbedienstete der Verwaltung	2211	3211	20	103.700,00	93.700,00	93.350,27	103.700,00	93.700,00	93.350,27
1/215000-511000	Geldbezüge VB handwerkli. Verwendung	2211	3211	20	79.600,00	71.900,00	67.308,76	79.600,00	71.900,00	67.308,76
1/215000-565000	Mehrleistungsvergütungen	2211	3211	20	10.000,00	8.600,00	7.610,92	10.000,00	8.600,00	7.610,92
1/215000-569000	Sonstige Nebengebühren	2211	3211	20	500,00	800,00	808,33	500,00	800,00	808,33
1/215000-580000	Dienstgeberbeiträge zum Ausgleichsfonds für Familienbeihilfen	2212	3212	20	6.200,00	6.100,00	5.821,58	6.200,00	6.100,00	5.821,58
1/215000-582000	Sonstige Dienstgeberbeiträge zur sozialen Sicherheit	2212	3212	20	41.200,00	37.300,00	35.969,26	41.200,00	37.300,00	35.969,26

		MVAG		VC QU	Ergebnisvoranschlag			Finanzierungsvoranschlag		
		EH	FH		VA 2023	VA 2022	RA 2021	VA 2023	VA 2022	RA 2021
1/215000-591000	Dotierung von Rückstellungen für Abfertigungen	2214			1.300,00	1.900,00	818,52	0,00	0,00	0,00
1/215000-592000	Dotierung von Rückstellungen für Jubiläumszuwendungen	2214			1.200,00	1.400,00	1.648,14	0,00	0,00	0,00
1/215000-600000	Strom	2222	3222	24	22.000,00	13.000,00	7.235,28	22.000,00	13.000,00	7.235,28
1/215000-600300	Wärme	2222	3222	24	60.000,00	30.000,00	31.122,65	60.000,00	30.000,00	31.122,65
1/215000-614000	Instandhaltung Gebäude	2224	3224	24	3.000,00	2.000,00	1.689,92	3.000,00	2.000,00	1.689,92
1/215000-616000	Instandhaltung von Maschinen und maschinellen Anlagen	2224	3224	24	1.000,00	0,00	0,00	1.000,00	0,00	0,00
1/215000-617000	Fahrzeug- und Maschinenkosten	2224	3224	24	300,00	300,00	375,87	300,00	300,00	375,87
1/215000-618000	Instandhaltung Einrichtung	2224	3224	24	6.000,00	6.000,00	2.640,29	6.000,00	6.000,00	2.640,29
1/215000-630000	Porto	2222	3222	24	1.300,00	1.200,00	1.186,95	1.300,00	1.200,00	1.186,95
1/215000-631000	Telekommunikationsdienste	2222	3222	24	3.000,00	2.500,00	3.450,24	3.000,00	2.500,00	3.402,09
1/215000-650000	Kreditzinsen	2241	3241	25	6.900,00	1.100,00	1.114,54	6.900,00	1.100,00	1.114,54
1/215000-670000	Versicherungen	2222	3222	24	13.200,00	11.300,00	11.289,72	13.200,00	11.300,00	11.289,72
1/215000-680000	Planmäßige Abschreibung	2226			23.300,00	39.500,00	40.404,70	0,00	0,00	0,00
1/215000-700000	Miete	2223	3223	24	55.000,00	54.000,00	54.600,00	55.000,00	54.000,00	54.600,00
1/215000-710000	Öffentliche Abgaben	2225	3225	24	30.000,00	16.500,00	16.157,56	30.000,00	16.500,00	16.157,56
1/215000-720000	Kosten für Suchtprävention	2225	3225	24	1.800,00	1.700,00	1.901,25	1.800,00	1.700,00	1.901,25
1/215000-723000	Repräsentation	2225	3225	24	300,00	300,00	587,93	300,00	300,00	587,93
1/215000-724000	Reisegebühren	2225	3225	24	1.200,00	600,00	565,44	1.200,00	600,00	565,44
1/215000-728000	Betriebskosten Turnsäle	2225	3225	24	5.000,00	5.000,00	2.019,96	5.000,00	5.000,00	1.747,23
1/215000-728200	Schularzt	2225	3225	24	2.900,00	2.900,00	2.792,82	2.900,00	2.900,00	2.792,82
1/215000-728300	Projekte und Marketingmaßn.	2225	3225	24	12.000,00	12.000,00	21.203,47	12.000,00	12.000,00	21.203,47
1/215000-728400	Lehrerfortbildung	2225	3225	24	2.600,00	2.800,00	652,20	2.600,00	2.800,00	656,28
1/215000-728500	Leistungsentgelte an Firmen	2225	3225	24	2.000,00	2.000,00	5.563,24	2.000,00	2.000,00	5.563,24
1/215000-728800	Vergütung Bauhofleistungen	2225	3225	24	13.000,00	11.000,00	28.568,77	13.000,00	11.000,00	28.568,77
<b>SU 22 / 32</b>	<b>Summe Aufwendungen / Auszahlungen operative Gebarung</b>				<b>528.200,00</b>	<b>454.200,00</b>	<b>471.455,52</b>	<b>502.400,00</b>	<b>411.400,00</b>	<b>428.722,25</b>
<b>SA 0 / SA 1</b>	<b>(0) Nettoergebnis (21 - 22) / (1) Geldfluss operative Gebarung (31 - 32)</b>				<b>-85.200,00</b>	<b>-24.200,00</b>	<b>-50.623,32</b>	<b>-59.400,00</b>	<b>18.600,00</b>	<b>-9.479,03</b>
<b>SU 23</b>	<b>Summe Haushaltsrücklagen</b>				<b>0,00</b>	<b>0,00</b>	<b>0,00</b>	<b>0,00</b>	<b>0,00</b>	<b>0,00</b>
<b>SA00</b>	<b>Nettoergebnis nach Zuw./Entn. Haushaltsrücklagen (Saldo 0 +/- SU23)</b>				<b>-85.200,00</b>	<b>-24.200,00</b>	<b>-50.623,32</b>			
<b>Investive Gebarung</b>										
<b>SU 33</b>	<b>Summe Einzahlungen investive Gebarung</b>							<b>0,00</b>	<b>0,00</b>	<b>0,00</b>
1/215000-042000	Betriebsausstattung Lehrmittel		3415	2 41	0,00	0,00	0,00	80.000,00	36.000,00	25.501,20
5/215000-080000	Beteiligungen an verbundenen Unternehmen		3417	1 60	0,00	0,00	0,00	1.450.000,00	500.000,00	0,00
<b>SU 34</b>	<b>Summe Auszahlungen investive Gebarung</b>							<b>1.530.000,00</b>	<b>536.000,00</b>	<b>25.501,20</b>
<b>SA2</b>	<b>Saldo (2) Geldfluss aus der Investiven Gebarung (33 - 34)</b>							<b>-1.530.000,00</b>	<b>-536.000,00</b>	<b>-25.501,20</b>
<b>SA3</b>	<b>Saldo (3) Nettofinanzierungssaldo (Saldo 1 + Saldo 2)</b>							<b>-1.589.400,00</b>	<b>-517.400,00</b>	<b>-34.980,23</b>

	MVAG	VC	QU	Ergebnisvoranschlag			Finanzierungsvoranschlag							
				EH	FH	VA 2023	VA 2022	RA 2021	VA 2023	VA 2022	RA 2021			
<b>Finanzierungstätigkeit</b>														
6/215000+346000				Bankdarlehen	3514	1	55	0,00	0,00	0,00	1.450.000,00	500.000,00	0,00	
<b>SU 35</b>	<b>Summe Einzahlungen aus der Finanzierungstätigkeit</b>								<b>1.450.000,00</b>	<b>500.000,00</b>	<b>0,00</b>			
1/215000-346000				Darlehen Erste Bank	3614		65	0,00	0,00	0,00	8.000,00	7.900,00	7.906,94	
1/215000-346100				Darlehen Raiffeisenbank Tulln	3614		65	0,00	0,00	0,00	4.700,00	4.700,00	4.591,89	
1/215000-346600				Darlehen BAWAG PSK	3614		65	0,00	0,00	0,00	23.500,00	0,00	0,00	
<b>SU 36</b>	<b>Summe Auszahlungen aus der Finanzierungstätigkeit</b>								<b>36.200,00</b>	<b>12.600,00</b>	<b>12.498,83</b>			
<b>SA4</b>	<b>Saldo (4) Geldfluss aus der Finanzierungstätigkeit (35 – 36)</b>								<b>1.413.800,00</b>	<b>487.400,00</b>	<b>-12.498,83</b>			
<b>SA5</b>	<b>Saldo (5) Geldfluss aus der voranschlagswirksamen Gebarung (Saldo 3 + Saldo 4)</b>								<b>-175.600,00</b>	<b>-30.000,00</b>	<b>-47.479,06</b>			
<b>22</b>	<b>Berufsbildender Unterricht; Anstalten der Lehrer- und Erzieherbildung</b>													
<b>229</b>	<b>Sonstige Einrichtungen und Maßnahmen</b>													
<b>229000</b>	<b>SONSTIGE EINRICHTUNGEN UND MASSNAHMEN</b>													
<b>Operative Gebarung</b>														
<b>SU 21 / 31</b>	<b>Summe Erträge / Einzahlungen operative Gebarung</b>							<b>0,00</b>	<b>0,00</b>	<b>0,00</b>	<b>0,00</b>	<b>0,00</b>	<b>0,00</b>	
1/229000-729000				Schulerhaltsbeiträge Berufssch.	2225	3225	24	382.000,00	355.000,00	344.605,66	382.000,00	355.000,00	344.605,66	
1/229000-772000				Investitionsbeitrag (HAK/HAS)	2231		43	19.000,00	19.000,00	21.939,00	0,00	0,00	0,00	
<b>SU 22 / 32</b>	<b>Summe Aufwendungen / Auszahlungen operative Gebarung</b>							<b>401.000,00</b>	<b>374.000,00</b>	<b>366.544,66</b>	<b>382.000,00</b>	<b>355.000,00</b>	<b>344.605,66</b>	
<b>SA 0 / SA 1</b>	<b>(0) Nettoergebnis (21 - 22) / (1) Geldfluss operative Gebarung (31 – 32)</b>							<b>-401.000,00</b>	<b>-374.000,00</b>	<b>-366.544,66</b>	<b>-382.000,00</b>	<b>-355.000,00</b>	<b>-344.605,66</b>	
<b>SU 23</b>	<b>Summe Haushaltsrücklagen</b>							<b>0,00</b>	<b>0,00</b>	<b>0,00</b>	<b>0,00</b>	<b>0,00</b>	<b>0,00</b>	
<b>SA00</b>	<b>Nettoergebnis nach Zuw./Entn. Haushaltsrücklagen (Saldo 0 +/- SU23)</b>							<b>-401.000,00</b>	<b>-374.000,00</b>	<b>-366.544,66</b>				
<b>Investive Gebarung</b>														
<b>SU 33</b>	<b>Summe Einzahlungen investive Gebarung</b>								<b>0,00</b>	<b>0,00</b>	<b>0,00</b>			
1/229000-772000				Investitionsbeitrag (HAK/HAS)	3431		43	0,00	0,00	0,00	19.000,00	19.000,00	21.939,00	
<b>SU 34</b>	<b>Summe Auszahlungen investive Gebarung</b>								<b>19.000,00</b>	<b>19.000,00</b>	<b>21.939,00</b>			
<b>SA2</b>	<b>Saldo (2) Geldfluss aus der Investiven Gebarung (33 – 34)</b>								<b>-19.000,00</b>	<b>-19.000,00</b>	<b>-21.939,00</b>			
<b>SA3</b>	<b>Saldo (3) Nettofinanzierungssaldo (Saldo 1 + Saldo 2)</b>								<b>-401.000,00</b>	<b>-374.000,00</b>	<b>-366.544,66</b>			
<b>Finanzierungstätigkeit</b>														
<b>SU 35</b>	<b>Summe Einzahlungen aus der Finanzierungstätigkeit</b>								<b>0,00</b>	<b>0,00</b>	<b>0,00</b>			
<b>SU 36</b>	<b>Summe Auszahlungen aus der Finanzierungstätigkeit</b>								<b>0,00</b>	<b>0,00</b>	<b>0,00</b>			
<b>SA4</b>	<b>Saldo (4) Geldfluss aus der Finanzierungstätigkeit (35 – 36)</b>								<b>0,00</b>	<b>0,00</b>	<b>0,00</b>			
<b>SA5</b>	<b>Saldo (5) Geldfluss aus der voranschlagswirksamen Gebarung (Saldo 3 + Saldo 4)</b>								<b>-401.000,00</b>	<b>-374.000,00</b>	<b>-366.544,66</b>			

		MVAG		VC QU	Ergebnisvoranschlag			Finanzierungsvoranschlag		
		EH	FH		VA 2023	VA 2022	RA 2021	VA 2023	VA 2022	RA 2021
<b>24</b>	<b>Vorschulische Erziehung</b>									
<b>240</b>	<b>Kindergärten</b>									
<b>240010</b>	<b>KG 10 - NEUAIGEN</b>									
<b>Operative Gebarung</b>										
2/240010+810000	Nebenerlöse (Beiträge für Essen)	2114	3114	13	6.000,00	6.000,00	0,00	6.000,00	6.000,00	0,00
2/240010+816200	Kostenbeitrag Eltern	2114	3114	13	8.000,00	8.000,00	0,00	8.000,00	8.000,00	0,00
2/240010+829100	Bildungs/Beschäftigungsbeitrag	2116	3116	18	5.500,00	5.500,00	0,00	5.500,00	5.500,00	0,00
2/240010+861200	Zinsenzuschüsse des Landes	2121	3121	15	37.400,00	40.300,00	0,00	37.400,00	40.300,00	0,00
<b>SU 21 / 31</b>	<b>Summe Erträge / Einzahlungen operative Gebarung</b>				<b>56.900,00</b>	<b>59.800,00</b>	<b>0,00</b>	<b>56.900,00</b>	<b>59.800,00</b>	<b>0,00</b>
1/240010-400000	Geringwertige Wirtschaftsgüter (GWG)	2221	3221	23	500,00	500,00	0,00	500,00	500,00	0,00
1/240010-400100	Dienstbekleidung	2221	3221	23	500,00	500,00	0,00	500,00	500,00	0,00
1/240010-430000	Diverse Ausgaben für Mittagessen	2221	3221	23	6.000,00	6.000,00	0,00	6.000,00	6.000,00	0,00
1/240010-454000	Reinigungsmaterial	2221	3221	23	1.000,00	1.000,00	0,00	1.000,00	1.000,00	0,00
1/240010-456100	Beschäftigungsmaterial	2221	3221	23	5.500,00	5.500,00	0,00	5.500,00	5.500,00	0,00
1/240010-458000	Mittel zur ärztlichen Betreuung und Gesundheitsvorsorge	2221	3221	23	100,00	100,00	0,00	100,00	100,00	0,00
1/240010-459000	Sonstige Verbrauchsgüter	2221	3221	23	100,00	100,00	0,00	100,00	100,00	0,00
1/240010-510000	Geldbezüge der Vertragsbediensteten der Verwaltung	2211	3211	20	3.100,00	6.700,00	0,00	3.100,00	6.700,00	0,00
1/240010-511000	Geldbezüge der Vertragsbediensteten in handwerklicher Verwendung	2211	3211	20	72.800,00	66.400,00	0,00	72.800,00	66.400,00	0,00
1/240010-520000	Geldbezüge der ganzjährig beschäftigten Angestellten	2211	3211	20	800,00	800,00	0,00	800,00	800,00	0,00
1/240010-523000	Geldbezüge der nicht ganzjährig beschäftigten Arbeiter	2211	3211	20	5.900,00	0,00	0,00	5.900,00	0,00	0,00
1/240010-565000	Mehrleistungsvergütungen	2211	3211	20	800,00	700,00	0,00	800,00	700,00	0,00
1/240010-569000	Sonstige Nebengebühren	2211	3211	20	300,00	400,00	0,00	300,00	400,00	0,00
1/240010-580000	Dienstgeberbeiträge zum Ausgleichsfonds für Familienbeihilfen	2212	3212	20	3.300,00	3.000,00	0,00	3.300,00	3.000,00	0,00
1/240010-582000	Sonstige Dienstgeberbeiträge zur sozialen Sicherheit	2212	3212	20	17.600,00	15.800,00	0,00	17.600,00	15.800,00	0,00
1/240010-591000	Dotierung von Rückstellungen für Abfertigungen	2214			1.100,00	27.600,00	0,00	0,00	0,00	0,00
1/240010-592000	Dotierung von Rückstellungen für Jubiläumszuwendungen	2214			500,00	14.900,00	0,00	0,00	0,00	0,00
1/240010-600000	Strom	2222	3222	24	5.300,00	5.300,00	0,00	5.300,00	5.300,00	0,00
1/240010-614000	Instandhaltung Gebäude	2224	3224	24	1.000,00	1.500,00	0,00	1.000,00	1.500,00	0,00
1/240010-616000	Instandhaltung von Maschinen und maschinellen Anlagen	2224	3224	24	1.000,00	1.500,00	0,00	1.000,00	1.500,00	0,00
1/240010-617000	Fahrzeug- und Maschinenkosten	2224	3224	24	1.000,00	1.500,00	0,00	1.000,00	1.500,00	0,00

		MVAG		VC QU	Ergebnisvoranschlag			Finanzierungsvoranschlag		
		EH	FH		VA 2023	VA 2022	RA 2021	VA 2023	VA 2022	RA 2021
1/240010-618000	Instandhaltung der Einrichtung	2224	3224	24	800,00	800,00	0,00	800,00	800,00	0,00
1/240010-631000	Telekommunikationsdienste	2222	3222	24	400,00	400,00	0,00	400,00	400,00	0,00
1/240010-650000	Kreditzinsen	2241	3241	25	19.500,00	20.600,00	0,00	19.500,00	20.600,00	0,00
1/240010-670000	Versicherungen	2222	3222	24	900,00	900,00	0,00	900,00	900,00	0,00
1/240010-680000	Planmäßige Abschreibung	2226			0,00	100,00	0,00	0,00	0,00	0,00
1/240010-700000	Miet- und Pachtaufwand	2223	3223	24	27.000,00	27.000,00	0,00	27.000,00	27.000,00	0,00
1/240010-710000	Öffentliche Abgaben	2225	3225	24	3.000,00	3.000,00	0,00	3.000,00	3.000,00	0,00
1/240010-724000	Reisegebühren	2225	3225	24	100,00	100,00	0,00	100,00	100,00	0,00
1/240010-728000	Leistungsentgelte an Firmen	2225	3225	24	3.000,00	3.000,00	0,00	3.000,00	3.000,00	0,00
1/240010-728800	Vergütung Bauhofleistungen	2225	3225	24	3.800,00	3.800,00	0,00	3.800,00	3.800,00	0,00
<b>SU 22 / 32</b>	<b>Summe Aufwendungen / Auszahlungen operative Gebarung</b>				<b>186.700,00</b>	<b>219.500,00</b>	<b>0,00</b>	<b>185.100,00</b>	<b>176.900,00</b>	<b>0,00</b>
<b>SA 0 / SA 1</b>	<b>(0) Nettoergebnis (21 - 22) / (1) Geldfluss operative Gebarung (31 - 32)</b>				<b>-129.800,00</b>	<b>-159.700,00</b>	<b>0,00</b>	<b>-128.200,00</b>	<b>-117.100,00</b>	<b>0,00</b>
<b>SU 23</b>	<b>Summe Haushaltsrücklagen</b>				<b>0,00</b>	<b>0,00</b>	<b>0,00</b>	<b>0,00</b>	<b>0,00</b>	<b>0,00</b>
<b>SA00</b>	<b>Nettoergebnis nach Zuw./Entn. Haushaltsrücklagen (Saldo 0 +/- SU23)</b>				<b>-129.800,00</b>	<b>-159.700,00</b>	<b>0,00</b>			
<b>Investive Gebarung</b>										
<b>SU 33</b>	<b>Summe Einzahlungen investive Gebarung</b>							<b>0,00</b>	<b>0,00</b>	<b>0,00</b>
1/240010-042000	Betriebssausstattung		3415	2 41	0,00	0,00	0,00	800,00	800,00	0,00
<b>SU 34</b>	<b>Summe Auszahlungen investive Gebarung</b>							<b>800,00</b>	<b>800,00</b>	<b>0,00</b>
<b>SA2</b>	<b>Saldo (2) Geldfluss aus der Investiven Gebarung (33 - 34)</b>							<b>-800,00</b>	<b>-800,00</b>	<b>0,00</b>
<b>SA3</b>	<b>Saldo (3) Nettofinanzierungssaldo (Saldo 1 + Saldo 2)</b>							<b>-129.000,00</b>	<b>-117.900,00</b>	<b>0,00</b>
<b>Finanzierungstätigkeit</b>										
<b>SU 35</b>	<b>Summe Einzahlungen aus der Finanzierungstätigkeit</b>							<b>0,00</b>	<b>0,00</b>	<b>0,00</b>
1/240010-346500	Darlehen Bank Austria-UniCredit		3614	65	0,00	0,00	0,00	33.900,00	33.400,00	0,00
1/240010-346600	Darlehen BAWAG-PSK		3614	65	0,00	0,00	0,00	36.400,00	36.000,00	0,00
<b>SU 36</b>	<b>Summe Auszahlungen aus der Finanzierungstätigkeit</b>							<b>70.300,00</b>	<b>69.400,00</b>	<b>0,00</b>
<b>SA4</b>	<b>Saldo (4) Geldfluss aus der Finanzierungstätigkeit (35 - 36)</b>							<b>-70.300,00</b>	<b>-69.400,00</b>	<b>0,00</b>
<b>SA5</b>	<b>Saldo (5) Geldfluss aus der voranschlagswirksamen Gebarung (Saldo 3 + Saldo 4)</b>							<b>-199.300,00</b>	<b>-187.300,00</b>	<b>0,00</b>
<b>240100</b>	<b>KG 1 - ZANTALLEE</b>									
<b>Operative Gebarung</b>										
2/240100+810000	Nebenerlöse (Beiträge für Essen)	2114	3114	13	13.000,00	10.000,00	16.496,60	13.000,00	10.000,00	15.683,84
2/240100+811000	Mieten	2115	3115	14	700,00	700,00	83,15	700,00	700,00	95,68
2/240100+816200	Kostenbeitrag Eltern	2114	3114	13	14.000,00	10.000,00	16.329,53	14.000,00	10.000,00	15.849,49
2/240100+817000	Erträge aus der Auflösung von sonstigen Rückstellungen	2117			5.700,00	3.600,00	3.618,76	0,00	0,00	0,00
2/240100+829100	Bildungs/Beschäftigungsbeitrag	2116	3116	18	8.000,00	8.500,00	7.874,59	8.000,00	8.500,00	7.808,17
2/240100+861000	Transfers von Ländern, Landesfonds und Landeskammern	2121	3121	15	0,00	0,00	500,00	0,00	0,00	500,00
<b>SU 21 / 31</b>	<b>Summe Erträge / Einzahlungen operative Gebarung</b>				<b>41.400,00</b>	<b>32.800,00</b>	<b>44.902,63</b>	<b>35.700,00</b>	<b>29.200,00</b>	<b>39.937,18</b>

		MVAG		VC QU	Ergebnisvoranschlag			Finanzierungsvoranschlag		
		EH	FH		VA 2023	VA 2022	RA 2021	VA 2023	VA 2022	RA 2021
1/240100-400000	Geringwertige Wirtschaftsgüter (GWG)	2221	3221	23	500,00	500,00	74,17	500,00	500,00	303,44
1/240100-400100	Dienstbekleidung	2221	3221	23	700,00	700,00	487,27	700,00	700,00	487,27
1/240100-430000	Diverse Ausgaben für Mittagessen	2221	3221	23	13.000,00	10.000,00	18.397,57	13.000,00	10.000,00	17.037,03
1/240100-454000	Reinigungsmaterial	2221	3221	23	1.500,00	1.200,00	1.638,85	1.500,00	1.200,00	1.638,85
1/240100-456100	Beschäftigungsmaterial	2221	3221	23	8.000,00	8.500,00	6.515,98	8.000,00	8.500,00	7.600,59
1/240100-458000	Mittel zur ärztlichen Betreuung und Gesundheitsvorsorge	2221	3221	23	100,00	100,00	29,92	100,00	100,00	29,92
1/240100-459000	Sonstige Verbrauchsgüter	2221	3221	23	100,00	100,00	106,40	100,00	100,00	106,40
1/240100-510000	Geldbezüge Vertragsbedienstete der Verwaltung	2211	3211	20	15.100,00	11.600,00	10.897,92	15.100,00	11.600,00	10.897,92
1/240100-511000	Geldbezüge VB handwerkli. Verwendung	2211	3211	20	127.800,00	105.200,00	103.246,16	127.800,00	105.200,00	103.246,16
1/240100-520000	Geldbezüge der ganzjährig beschäftigten Angestellten	2211	3211	20	0,00	800,00	0,00	0,00	800,00	0,00
1/240100-523000	Geldbezüge nicht ganzjährig beschäftigten Arbeiter	2211	3211	20	0,00	0,00	3.247,35	0,00	0,00	3.247,35
1/240100-565000	Mehrleistungsvergütungen	2211	3211	20	2.300,00	1.200,00	1.278,60	2.300,00	1.200,00	1.278,60
1/240100-569000	Sonstige Nebengebühren	2211	3211	20	1.400,00	1.400,00	1.207,04	1.400,00	1.400,00	1.207,04
1/240100-580000	Dienstgeberbeiträge zum Ausgleichsfonds für Familienbeihilfen	2212	3212	20	5.400,00	4.500,00	4.357,38	5.400,00	4.500,00	4.357,38
1/240100-582000	Sonstige Dienstgeberbeiträge zur sozialen Sicherheit	2212	3212	20	30.300,00	26.100,00	26.009,99	30.300,00	26.100,00	26.009,99
1/240100-591000	Dotierung von Rückstellungen für Abfertigungen	2214			0,00	200,00	78,55	0,00	0,00	0,00
1/240100-592000	Dotierung von Rückstellungen für Jubiläumswendungen	2214			1.400,00	1.400,00	1.376,90	0,00	0,00	0,00
1/240100-600000	Strom	2222	3222	24	3.000,00	2.000,00	2.025,07	3.000,00	2.000,00	2.025,07
1/240100-600100	Gas	2222	3222	24	0,00	5.000,00	2.677,38	0,00	5.000,00	2.677,38
1/240100-600300	Wärme	2222	3222	24	5.000,00	0,00	0,00	5.000,00	0,00	0,00
1/240100-614000	Instandhaltung Gebäude	2224	3224	24	700,00	700,00	1.542,85	700,00	700,00	1.020,19
1/240100-616000	Instandhaltung von Maschinen und maschinellen Anlagen	2224	3224	24	500,00	0,00	0,00	500,00	0,00	0,00
1/240100-617000	Fahrzeug- und Maschinenkosten	2224	3224	24	1.000,00	1.000,00	2.060,19	1.000,00	1.000,00	2.060,19
1/240100-618000	Instandhaltung der Einrichtung	2224	3224	24	1.200,00	1.200,00	818,55	1.200,00	1.200,00	818,55
1/240100-631000	Telekommunikationsdienste	2222	3222	24	400,00	300,00	253,10	400,00	300,00	253,10
1/240100-670000	Versicherungen	2222	3222	24	1.700,00	1.500,00	1.511,21	1.700,00	1.500,00	1.511,21
1/240100-680000	Planmäßige Abschreibung	2226			800,00	1.100,00	1.570,28	0,00	0,00	0,00
1/240100-700000	Miete	2223	3223	24	6.000,00	6.000,00	6.300,02	6.000,00	6.000,00	6.300,02
1/240100-710000	Öffentliche Abgaben	2225	3225	24	3.500,00	3.400,00	3.247,64	3.500,00	3.400,00	3.247,64
1/240100-724000	Reisegebühren	2225	3225	24	100,00	100,00	44,43	100,00	100,00	44,43
1/240100-728000	Leistungsentgelte an Firmen	2225	3225	24	3.500,00	3.100,00	4.324,87	3.500,00	3.100,00	4.431,40

		MVAG VC QU			Ergebnisvoranschlag			Finanzierungsvoranschlag		
		EH	FH		VA 2023	VA 2022	RA 2021	VA 2023	VA 2022	RA 2021
1/240100-728800	Vergütung Bauhofleistungen	2225	3225	24	5.800,00	5.800,00	13.993,94	5.800,00	5.800,00	13.993,94
<b>SU 22 / 32</b>	<b>Summe Aufwendungen / Auszahlungen operative Gebarung</b>				<b>240.800,00</b>	<b>204.700,00</b>	<b>219.319,58</b>	<b>238.600,00</b>	<b>202.000,00</b>	<b>215.831,06</b>
<b>SA 0 / SA 1</b>	<b>(0) Nettoergebnis (21 - 22) / (1) Geldfluss operative Gebarung (31 - 32)</b>				<b>-199.400,00</b>	<b>-171.900,00</b>	<b>-174.416,95</b>	<b>-202.900,00</b>	<b>-172.800,00</b>	<b>-175.893,88</b>
<b>SU 23</b>	<b>Summe Haushaltsrücklagen</b>				<b>0,00</b>	<b>0,00</b>	<b>0,00</b>	<b>0,00</b>	<b>0,00</b>	<b>0,00</b>
<b>SA00</b>	<b>Nettoergebnis nach Zuw./Entn. Haushaltsrücklagen (Saldo 0 +/- SU23)</b>				<b>-199.400,00</b>	<b>-171.900,00</b>	<b>-174.416,95</b>			
<b>Investive Gebarung</b>										
<b>SU 33</b>	<b>Summe Einzahlungen investive Gebarung</b>							<b>0,00</b>	<b>0,00</b>	<b>0,00</b>
1/240100-042000	Betriebsausstattung		3415	2 41	0,00	0,00	0,00	1.100,00	1.100,00	544,46
<b>SU 34</b>	<b>Summe Auszahlungen investive Gebarung</b>							<b>1.100,00</b>	<b>1.100,00</b>	<b>544,46</b>
<b>SA2</b>	<b>Saldo (2) Geldfluss aus der Investiven Gebarung (33 - 34)</b>							<b>-1.100,00</b>	<b>-1.100,00</b>	<b>-544,46</b>
<b>SA3</b>	<b>Saldo (3) Nettofinanzierungssaldo (Saldo 1 + Saldo 2)</b>							<b>-204.000,00</b>	<b>-173.900,00</b>	<b>-176.438,34</b>
<b>Finanzierungstätigkeit</b>										
<b>SU 35</b>	<b>Summe Einzahlungen aus der Finanzierungstätigkeit</b>							<b>0,00</b>	<b>0,00</b>	<b>0,00</b>
1/240100-341000	Darlehen Land		3611	64	0,00	0,00	0,00	0,00	0,00	7.063,79
<b>SU 36</b>	<b>Summe Auszahlungen aus der Finanzierungstätigkeit</b>							<b>0,00</b>	<b>0,00</b>	<b>7.063,79</b>
<b>SA4</b>	<b>Saldo (4) Geldfluss aus der Finanzierungstätigkeit (35 - 36)</b>							<b>0,00</b>	<b>0,00</b>	<b>-7.063,79</b>
<b>SA5</b>	<b>Saldo (5) Geldfluss aus der voranschlagswirksamen Gebarung (Saldo 3 + Saldo 4)</b>							<b>-204.000,00</b>	<b>-173.900,00</b>	<b>-183.502,13</b>
<b>240200</b>	<b>KG 2 - HAUPTPLATZ</b>									
<b>Operative Gebarung</b>										
2/240200+810000	Nebenerlöse (Beiträge für Essen)	2114	3114	13	10.000,00	10.000,00	7.923,71	10.000,00	10.000,00	7.461,89
2/240200+811000	Mieten	2115	3115	14	100,00	100,00	0,00	100,00	100,00	0,00
2/240200+816200	Kostenbeitrag Eltern	2114	3114	13	11.000,00	11.000,00	5.641,56	11.000,00	11.000,00	4.942,50
2/240200+817000	Erträge aus der Auflösung von sonstigen Rückstellungen	2117			0,00	0,00	633,54	0,00	0,00	0,00
2/240200+829100	Bildungs/Beschäftigungsbeitrag	2116	3116	18	6.500,00	6.000,00	4.468,37	6.500,00	6.000,00	4.124,63
2/240200+861000	Transfers von Ländern, Landesfonds und Landeskammern	2121	3121	15	0,00	0,00	500,00	0,00	0,00	500,00
<b>SU 21 / 31</b>	<b>Summe Erträge / Einzahlungen operative Gebarung</b>				<b>27.600,00</b>	<b>27.100,00</b>	<b>19.167,18</b>	<b>27.600,00</b>	<b>27.100,00</b>	<b>17.029,02</b>
1/240200-400000	Geringwertige Wirtschaftsgüter (GWG)	2221	3221	23	300,00	300,00	803,62	300,00	300,00	803,62
1/240200-400100	Dienstbekleidung	2221	3221	23	600,00	600,00	734,62	600,00	600,00	734,62
1/240200-430000	Diverse Ausgaben für Mittagessen	2221	3221	23	10.000,00	10.000,00	7.628,13	10.000,00	10.000,00	6.953,67
1/240200-454000	Reinigungsmaterial	2221	3221	23	1.200,00	1.000,00	1.134,10	1.200,00	1.000,00	1.134,10
1/240200-456100	Beschäftigungsmaterial	2221	3221	23	6.500,00	5.900,00	5.529,06	6.500,00	5.900,00	5.727,35
1/240200-458000	Mittel zur ärztlichen Betreuung und Gesundheitsvorsorge	2221	3221	23	100,00	100,00	0,00	100,00	100,00	0,00
1/240200-459000	Sonstige Verbrauchsgüter	2221	3221	23	100,00	100,00	84,23	100,00	100,00	84,23
1/240200-510000	Geldbezüge Vertragsbedienstete der Verwaltung	2211	3211	20	7.300,00	6.700,00	6.690,20	7.300,00	6.700,00	6.690,20



		MVAG		VC QU	Ergebnisvoranschlag			Finanzierungsvoranschlag		
		EH	FH		VA 2023	VA 2022	RA 2021	VA 2023	VA 2022	RA 2021
1/240200-511000	Geldbezüge VB handwerkli. Verwendung	2211	3211	20	79.200,00	77.600,00	81.657,27	79.200,00	77.600,00	81.657,27
1/240200-520000	Geldbezüge ganzjährig beschäftigten Angestellten	2211	3211	20	2.400,00	2.400,00	0,00	2.400,00	2.400,00	0,00
1/240200-565000	Mehrleistungsvergütungen	2211	3211	20	700,00	700,00	754,99	700,00	700,00	754,99
1/240200-569000	Sonstige Nebengebühren	2211	3211	20	400,00	500,00	394,24	400,00	500,00	394,24
1/240200-580000	Dienstgeberbeiträge zum Ausgleichsfonds für Familienbeihilfen	2212	3212	20	2.600,00	2.900,00	3.483,01	2.600,00	2.900,00	3.483,01
1/240200-582000	Sonstige Dienstgeberbeiträge zur sozialen Sicherheit	2212	3212	20	19.000,00	18.500,00	19.174,01	19.000,00	18.500,00	19.174,01
1/240200-592000	Dotierung von Rückstellungen für Jubiläumswendungen	2214			1.500,00	700,00	678,47	0,00	0,00	0,00
1/240200-600000	Strom	2222	3222	24	1.500,00	1.500,00	1.234,01	1.500,00	1.500,00	1.194,84
1/240200-600100	Gas	2222	3222	24	5.000,00	2.600,00	1.753,26	5.000,00	2.600,00	1.753,26
1/240200-614000	Instandhaltung Gebäude	2224	3224	24	1.000,00	1.000,00	65,00	1.000,00	1.000,00	0,00
1/240200-616000	Instandhaltung von Maschinen und maschinellen Anlagen	2224	3224	24	500,00	0,00	0,00	500,00	0,00	0,00
1/240200-617000	Fahrzeug- und Maschinenkosten	2224	3224	24	1.000,00	1.000,00	409,66	1.000,00	1.000,00	409,66
1/240200-618000	Instandhaltung der Einrichtung	2224	3224	24	1.200,00	1.200,00	75,53	1.200,00	1.200,00	75,53
1/240200-631000	Telekommunikationsdienste	2222	3222	24	300,00	300,00	159,96	300,00	300,00	159,96
1/240200-670000	Versicherungen	2222	3222	24	1.900,00	1.800,00	1.776,87	1.900,00	1.800,00	1.776,87
1/240200-680000	Planmäßige Abschreibung	2226			1.000,00	1.600,00	2.466,51	0,00	0,00	0,00
1/240200-710000	Öffentliche Abgaben	2225	3225	24	1.500,00	1.500,00	1.420,56	1.500,00	1.500,00	1.420,56
1/240200-724000	Reisegebühren	2225	3225	24	100,00	200,00	129,72	100,00	200,00	129,72
1/240200-728000	Leistungsentgelte an Firmen	2225	3225	24	2.000,00	2.000,00	1.705,05	2.000,00	2.000,00	1.914,18
1/240200-728800	Vergütung Bauhofleistungen	2225	3225	24	4.000,00	4.000,00	3.741,93	4.000,00	4.000,00	3.741,93
<b>SU 22 / 32</b>	<b>Summe Aufwendungen / Auszahlungen operative Gebarung</b>				<b>152.900,00</b>	<b>146.700,00</b>	<b>143.684,01</b>	<b>150.400,00</b>	<b>144.400,00</b>	<b>140.167,82</b>
<b>SA 0 / SA 1</b>	<b>(0) Nettoergebnis (21 - 22) / (1) Geldfluss operative Gebarung (31 - 32)</b>				<b>-125.300,00</b>	<b>-119.600,00</b>	<b>-124.516,83</b>	<b>-122.800,00</b>	<b>-117.300,00</b>	<b>-123.138,80</b>
<b>SU 23</b>	<b>Summe Haushaltsrücklagen</b>				<b>0,00</b>	<b>0,00</b>	<b>0,00</b>	<b>0,00</b>	<b>0,00</b>	<b>0,00</b>
<b>SA00</b>	<b>Nettoergebnis nach Zuw./Entn. Haushaltsrücklagen (Saldo 0 +/- SU23)</b>				<b>-125.300,00</b>	<b>-119.600,00</b>	<b>-124.516,83</b>			
<b>Investive Gebarung</b>										
<b>SU 33</b>	<b>Summe Einzahlungen investive Gebarung</b>							<b>0,00</b>	<b>0,00</b>	<b>0,00</b>
1/240200-042000	Betriebsausstattung		3415	2 41	0,00	0,00	0,00	800,00	800,00	5.449,52
<b>SU 34</b>	<b>Summe Auszahlungen investive Gebarung</b>							<b>800,00</b>	<b>800,00</b>	<b>5.449,52</b>
<b>SA2</b>	<b>Saldo (2) Geldfluss aus der Investiven Gebarung (33 - 34)</b>							<b>-800,00</b>	<b>-800,00</b>	<b>-5.449,52</b>
<b>SA3</b>	<b>Saldo (3) Nettofinanzierungssaldo (Saldo 1 + Saldo 2)</b>							<b>-123.600,00</b>	<b>-118.100,00</b>	<b>-128.588,32</b>
<b>Finanzierungstätigkeit</b>										
<b>SU 35</b>	<b>Summe Einzahlungen aus der Finanzierungstätigkeit</b>							<b>0,00</b>	<b>0,00</b>	<b>0,00</b>
<b>SU 36</b>	<b>Summe Auszahlungen aus der Finanzierungstätigkeit</b>							<b>0,00</b>	<b>0,00</b>	<b>0,00</b>
<b>SA4</b>	<b>Saldo (4) Geldfluss aus der Finanzierungstätigkeit (35 - 36)</b>							<b>0,00</b>	<b>0,00</b>	<b>0,00</b>

		MVAG VC QU			Ergebnisvoranschlag			Finanzierungsvoranschlag		
		EH	FH		VA 2023	VA 2022	RA 2021	VA 2023	VA 2022	RA 2021
<b>SA5</b>	<b>Saldo (5) Geldfluss aus der voranschlagswirksamen Gebarung (Saldo 3 + Saldo 4)</b>							<b>-123.600,00</b>	<b>-118.100,00</b>	<b>-128.588,32</b>
<b>240300</b>	<b>KG 3 - ANTON BRUCKNER-STRASSE</b>									
<b>Operative Gebarung</b>										
2/240300+810000	Nebenerlöse (Beiträge für Essen)	2114	3114	13	13.000,00	13.000,00	15.607,72	13.000,00	13.000,00	13.805,62
2/240300+811000	Mieten	2115	3115	14	900,00	900,00	93,15	900,00	900,00	73,75
2/240300+816200	Kostenbeitrag Eltern	2114	3114	13	13.000,00	13.000,00	10.734,97	13.000,00	13.000,00	9.172,28
2/240300+817000	Erträge aus der Auflösung von sonstigen Rückstellungen	2117			5.700,00	3.600,00	0,00	0,00	0,00	0,00
2/240300+829100	Bildungs/Beschäftigungsbeitrag	2116	3116	18	8.000,00	7.800,00	7.033,52	8.000,00	7.800,00	6.638,88
2/240300+861000	Transfers von Ländern, Landesfonds und Landeskammern	2121	3121	15	0,00	0,00	500,00	0,00	0,00	500,00
<b>SU 21 / 31</b>	<b>Summe Erträge / Einzahlungen operative Gebarung</b>				<b>40.600,00</b>	<b>38.300,00</b>	<b>33.969,36</b>	<b>34.900,00</b>	<b>34.700,00</b>	<b>30.190,53</b>
1/240300-400000	Geringwertige Wirtschaftsgüter (GWG)	2221	3221	23	800,00	800,00	645,44	800,00	800,00	645,44
1/240300-400100	Dienstbekleidung	2221	3221	23	700,00	700,00	690,12	700,00	700,00	690,12
1/240300-430000	Diverse Ausgaben für Mittagessen	2221	3221	23	13.000,00	13.000,00	18.503,21	13.000,00	13.000,00	16.731,79
1/240300-454000	Reinigungsmaterial	2221	3221	23	1.800,00	1.500,00	2.018,36	1.800,00	1.500,00	2.018,36
1/240300-456100	Beschäftigungsmaterial	2221	3221	23	8.000,00	7.800,00	6.898,73	8.000,00	7.800,00	7.634,15
1/240300-458000	Mittel zur ärztlichen Betreuung und Gesundheitsvorsorge	2221	3221	23	100,00	100,00	27,83	100,00	100,00	27,83
1/240300-459000	Sonstige Verbrauchsgüter	2221	3221	23	100,00	100,00	170,53	100,00	100,00	170,53
1/240300-510000	Geldbezüge Vertragsbedienstete der Verwaltung	2211	3211	20	15.100,00	11.600,00	10.897,92	15.100,00	11.600,00	10.897,92
1/240300-511000	Geldbezüge VB handwerkli. Verwendung	2211	3211	20	113.400,00	108.600,00	103.960,01	113.400,00	108.600,00	103.960,01
1/240300-520000	Geldbezüge ganzjährig beschäftigten Angestellten	2211	3211	20	2.400,00	2.400,00	198,00	2.400,00	2.400,00	198,00
1/240300-523000	Geldbezüge nicht ganzjährig beschäftigten Arbeiter	2211	3211	20	0,00	0,00	2.507,97	0,00	0,00	2.507,97
1/240300-565000	Mehrleistungsvergütungen	2211	3211	20	1.000,00	1.200,00	1.647,30	1.000,00	1.200,00	1.647,30
1/240300-569000	Sonstige Nebengebühren	2211	3211	20	700,00	1.000,00	818,16	700,00	1.000,00	818,16
1/240300-580000	Dienstgeberbeiträge zum Ausgleichsfonds für Familienbeihilfen	2212	3212	20	4.800,00	4.300,00	4.262,17	4.800,00	4.300,00	4.262,17
1/240300-582000	Sonstige Dienstgeberbeiträge zur sozialen Sicherheit	2212	3212	20	26.900,00	26.800,00	25.929,45	26.900,00	26.800,00	25.929,45
1/240300-591000	Dotierung von Rückstellungen für Abfertigungen	2214			0,00	200,00	78,55	0,00	0,00	0,00
1/240300-592000	Dotierung von Rückstellungen für Jubiläumswendungen	2214			1.800,00	1.700,00	1.602,35	0,00	0,00	0,00
1/240300-600000	Strom	2222	3222	24	5.000,00	2.300,00	1.445,79	5.000,00	2.300,00	1.445,79
1/240300-600100	Gas	2222	3222	24	20.000,00	4.500,00	2.565,22	20.000,00	4.500,00	2.565,22
1/240300-614000	Instandhaltung Gebäude	2224	3224	24	1.000,00	1.000,00	0,00	1.000,00	1.000,00	0,00

		MVAG		VC QU	Ergebnisvoranschlag			Finanzierungsvoranschlag		
		EH	FH		VA 2023	VA 2022	RA 2021	VA 2023	VA 2022	RA 2021
1/240300-616000	Instandhaltung von Maschinen und maschinellen Anlagen	2224	3224	24	500,00	0,00	0,00	500,00	0,00	0,00
1/240300-617000	Fahrzeug- und Maschinenkosten	2224	3224	24	700,00	1.000,00	577,50	700,00	1.000,00	577,50
1/240300-618000	Instandhaltung der Einrichtung	2224	3224	24	1.200,00	1.200,00	541,46	1.200,00	1.200,00	678,12
1/240300-631000	Telekommunikationsdienste	2222	3222	24	400,00	300,00	289,34	400,00	300,00	289,34
1/240300-670000	Versicherungen	2222	3222	24	1.300,00	1.200,00	1.176,09	1.300,00	1.200,00	1.176,09
1/240300-680000	Planmäßige Abschreibung	2226			600,00	900,00	2.327,91	0,00	0,00	0,00
1/240300-700000	Miete	2223	3223	24	8.000,00	8.000,00	7.899,98	8.000,00	8.000,00	7.899,98
1/240300-710000	Öffentliche Abgaben	2225	3225	24	3.600,00	3.500,00	3.488,64	3.600,00	3.500,00	3.488,64
1/240300-724000	Reisegebühren	2225	3225	24	200,00	800,00	638,57	200,00	800,00	638,57
1/240300-728000	Leistungsentgelte an Firmen	2225	3225	24	3.000,00	3.000,00	2.339,04	3.000,00	3.000,00	2.445,57
1/240300-728800	Vergütung Bauhoftleistungen	2225	3225	24	5.800,00	5.800,00	4.741,01	5.800,00	5.800,00	4.741,01
<b>SU 22 / 32</b>	<b>Summe Aufwendungen / Auszahlungen operative Gebarung</b>				<b>241.900,00</b>	<b>215.300,00</b>	<b>208.886,65</b>	<b>239.500,00</b>	<b>212.500,00</b>	<b>204.085,03</b>
<b>SA 0 / SA 1</b>	<b>(0) Nettoergebnis (21 - 22) / (1) Geldfluss operative Gebarung (31 - 32)</b>				<b>-201.300,00</b>	<b>-177.000,00</b>	<b>-174.917,29</b>	<b>-204.600,00</b>	<b>-177.800,00</b>	<b>-173.894,50</b>
<b>SU 23</b>	<b>Summe Haushaltsrücklagen</b>				<b>0,00</b>	<b>0,00</b>	<b>0,00</b>	<b>0,00</b>	<b>0,00</b>	<b>0,00</b>
<b>SA00</b>	<b>Nettoergebnis nach Zuw./Entn. Haushaltsrücklagen (Saldo 0 +/- SU23)</b>				<b>-201.300,00</b>	<b>-177.000,00</b>	<b>-174.917,29</b>			
<b>Investive Gebarung</b>										
<b>SU 33</b>	<b>Summe Einzahlungen investive Gebarung</b>							<b>0,00</b>	<b>0,00</b>	<b>0,00</b>
1/240300-042000	Betriebsausstattung		3415	2 41	0,00	0,00	0,00	1.300,00	1.200,00	1.540,33
<b>SU 34</b>	<b>Summe Auszahlungen investive Gebarung</b>							<b>1.300,00</b>	<b>1.200,00</b>	<b>1.540,33</b>
<b>SA2</b>	<b>Saldo (2) Geldfluss aus der Investiven Gebarung (33 - 34)</b>							<b>-1.300,00</b>	<b>-1.200,00</b>	<b>-1.540,33</b>
<b>SA3</b>	<b>Saldo (3) Nettofinanzierungssaldo (Saldo 1 + Saldo 2)</b>							<b>-205.900,00</b>	<b>-179.000,00</b>	<b>-175.434,83</b>
<b>Finanzierungstätigkeit</b>										
<b>SU 35</b>	<b>Summe Einzahlungen aus der Finanzierungstätigkeit</b>							<b>0,00</b>	<b>0,00</b>	<b>0,00</b>
<b>SU 36</b>	<b>Summe Auszahlungen aus der Finanzierungstätigkeit</b>							<b>0,00</b>	<b>0,00</b>	<b>0,00</b>
<b>SA4</b>	<b>Saldo (4) Geldfluss aus der Finanzierungstätigkeit (35 - 36)</b>							<b>0,00</b>	<b>0,00</b>	<b>0,00</b>
<b>SA5</b>	<b>Saldo (5) Geldfluss aus der voranschlagswirksamen Gebarung (Saldo 3 + Saldo 4)</b>							<b>-205.900,00</b>	<b>-179.000,00</b>	<b>-175.434,83</b>
<b>240400</b>	<b>KG 4 - LANGENLEBARN</b>									
<b>Operative Gebarung</b>										
2/240400+810000	Nebenerlöse (Beiträge für Essen)	2114	3114	13	12.000,00	10.000,00	15.993,59	12.000,00	10.000,00	13.924,72
2/240400+811000	Mieten	2115	3115	14	200,00	200,00	3.890,55	200,00	200,00	3.861,80
2/240400+816200	Kostenbeitrag Eltern	2114	3114	13	13.000,00	13.000,00	16.820,82	13.000,00	13.000,00	13.291,31
2/240400+817000	Erträge aus der Auflösung von sonstigen Rückstellungen	2117			0,00	2.000,00	0,00	0,00	0,00	0,00
2/240400+829100	Bildungs/Beschäftigungsbeitrag	2116	3116	18	8.500,00	8.400,00	9.254,85	8.500,00	8.400,00	8.052,77
2/240400+861000	Transfers von Ländern, Landesfonds und Landeskammern	2121	3121	15	0,00	0,00	500,00	0,00	0,00	500,00
<b>SU 21 / 31</b>	<b>Summe Erträge / Einzahlungen operative Gebarung</b>				<b>33.700,00</b>	<b>33.600,00</b>	<b>46.459,81</b>	<b>33.700,00</b>	<b>31.600,00</b>	<b>39.630,60</b>

		MVAG		VC QU	Ergebnisvoranschlag			Finanzierungsvoranschlag		
		EH	FH		VA 2023	VA 2022	RA 2021	VA 2023	VA 2022	RA 2021
1/240400-400000	Geringwertige Wirtschaftsgüter (GWG)	2221	3221	23	800,00	800,00	4.811,42	800,00	800,00	4.811,42
1/240400-400100	Dienstbekleidung	2221	3221	23	700,00	1.000,00	127,00	700,00	1.000,00	0,00
1/240400-430000	Diverse Ausgaben für Mittagessen	2221	3221	23	12.000,00	10.000,00	17.223,58	12.000,00	10.000,00	15.506,43
1/240400-454000	Reinigungsmaterial	2221	3221	23	1.800,00	1.500,00	4.110,47	1.800,00	1.500,00	4.110,47
1/240400-456100	Beschäftigungsmaterial	2221	3221	23	8.000,00	8.000,00	8.468,13	8.000,00	8.000,00	8.584,32
1/240400-458000	Mittel zur ärztlichen Betreuung und Gesundheitsvorsorge	2221	3221	23	100,00	100,00	27,48	100,00	100,00	27,48
1/240400-459000	Sonstige Verbrauchsgüter	2221	3221	23	100,00	100,00	186,20	100,00	100,00	186,20
1/240400-510000	Geldbezüge Vertragsbedienstete der Verwaltung	2211	3211	20	7.300,00	4.700,00	6.690,20	7.300,00	4.700,00	6.690,20
1/240400-511000	Geldbezüge VB handwerkli. Verwendung	2211	3211	20	104.400,00	97.300,00	128.083,78	104.400,00	97.300,00	128.083,78
1/240400-520000	Geldbezüge der ganzjährig beschäftigten Angestellten	2211	3211	20	800,00	800,00	0,00	800,00	800,00	0,00
1/240400-523000	Geldbezüge nicht ganzjährig beschäftigten Arbeiter	2211	3211	20	0,00	0,00	1.360,96	0,00	0,00	1.360,96
1/240400-565000	Mehrleistungsvergütungen	2211	3211	20	1.000,00	500,00	2.885,98	1.000,00	500,00	2.885,98
1/240400-569000	Sonstige Nebengebühren	2211	3211	20	900,00	900,00	1.349,64	900,00	900,00	1.349,64
1/240400-580000	Dienstgeberbeiträge zum Ausgleichsfonds für Familienbeihilfen	2212	3212	20	3.100,00	2.800,00	4.241,00	3.100,00	2.800,00	4.241,00
1/240400-582000	Sonstige Dienstgeberbeiträge zur sozialen Sicherheit	2212	3212	20	24.400,00	22.200,00	30.016,71	24.400,00	22.200,00	30.016,71
1/240400-592000	Dotierung von Rückstellungen für Jubiläumsszuwendungen	2214			1.300,00	700,00	2.103,50	0,00	0,00	0,00
1/240400-600000	Strom	2222	3222	24	3.300,00	3.300,00	3.096,20	3.300,00	3.300,00	2.738,70
1/240400-600100	Brennstoffe (Gas)	2222	3222	24	19.000,00	5.000,00	3.699,74	19.000,00	5.000,00	3.672,24
1/240400-614000	Instandhaltung Gebäude	2224	3224	24	1.000,00	1.000,00	209,89	1.000,00	1.000,00	426,51
1/240400-616000	Instandhaltung von Maschinen und maschinellen Anlagen	2224	3224	24	500,00	0,00	0,00	500,00	0,00	0,00
1/240400-617000	Fahrzeug- und Maschinenkosten	2224	3224	24	700,00	1.000,00	1.026,03	700,00	1.000,00	1.026,03
1/240400-618000	Instandhaltung der Einrichtung	2224	3224	24	1.000,00	1.000,00	2.757,16	1.000,00	1.000,00	2.757,16
1/240400-631000	Telekommunikationsdienste	2222	3222	24	400,00	300,00	279,19	400,00	300,00	279,19
1/240400-670000	Versicherungen	2222	3222	24	1.300,00	1.200,00	1.126,60	1.300,00	1.200,00	1.126,60
1/240400-680000	Planmäßige Abschreibung	2226			53.700,00	43.800,00	47.806,05	0,00	0,00	0,00
1/240400-700000	Miete	2223	3223	24	6.000,00	6.000,00	5.177,06	6.000,00	6.000,00	5.177,06
1/240400-710000	Öffentliche Abgaben	2225	3225	24	5.100,00	5.000,00	6.671,48	5.100,00	5.000,00	6.671,48
1/240400-724000	Reisegebühren	2225	3225	24	100,00	100,00	42,96	100,00	100,00	42,96
1/240400-728000	Leistungsentgelte an Firmen	2225	3225	24	5.700,00	4.500,00	5.250,29	5.700,00	4.500,00	5.356,82
1/240400-728800	Vergütung Bauhofleistungen	2225	3225	24	6.000,00	6.000,00	6.937,57	6.000,00	6.000,00	6.937,57
<b>SU 22 / 32</b>	<b>Summe Aufwendungen / Auszahlungen operative Gebarung</b>				<b>270.500,00</b>	<b>229.600,00</b>	<b>295.766,27</b>	<b>215.500,00</b>	<b>185.100,00</b>	<b>244.066,91</b>
<b>SA 0 / SA 1</b>	<b>(0) Nettoergebnis (21 - 22) / (1) Geldfluss operative Gebarung (31 - 32)</b>				<b>-236.800,00</b>	<b>-196.000,00</b>	<b>-249.306,46</b>	<b>-181.800,00</b>	<b>-153.500,00</b>	<b>-204.436,31</b>
<b>SU 23</b>	<b>Summe Haushaltsrücklagen</b>				<b>0,00</b>	<b>0,00</b>	<b>0,00</b>	<b>0,00</b>	<b>0,00</b>	<b>0,00</b>

		MVAG		VC QU	Ergebnisvoranschlag			Finanzierungsvoranschlag		
		EH	FH		VA 2023	VA 2022	RA 2021	VA 2023	VA 2022	RA 2021
<b>SA00</b>	<b>Nettoergebnis nach Zuw./Entn. Haushaltsrücklagen (Saldo 0 +/- SU23)</b>				<b>-236.800,00</b>	<b>-196.000,00</b>	<b>-249.306,46</b>			
<b>Investive Gebarung</b>										
<b>SU 33</b>	<b>Summe Einzahlungen investive Gebarung</b>							<b>0,00</b>	<b>0,00</b>	<b>0,00</b>
5/240400-010000	Baukosten		3413	1 40	0,00	0,00	0,00	0,00	0,00	1.028.057,79
1/240400-042000	Betriebsausstattung		3415	2 41	0,00	0,00	0,00	2.300,00	2.300,00	317,83
5/240400-042000	Amts-, Betriebs- und Geschäftsausstattung		3415	1 41	0,00	0,00	0,00	0,00	0,00	131.015,31
<b>SU 34</b>	<b>Summe Auszahlungen investive Gebarung</b>							<b>2.300,00</b>	<b>2.300,00</b>	<b>1.159.390,93</b>
<b>SA2</b>	<b>Saldo (2) Geldfluss aus der Investiven Gebarung (33 – 34)</b>							<b>-2.300,00</b>	<b>-2.300,00</b>	<b>-1.159.390,93</b>
<b>SA3</b>	<b>Saldo (3) Nettofinanzierungssaldo (Saldo 1 + Saldo 2)</b>							<b>-184.100,00</b>	<b>-155.800,00</b>	<b>-1.363.827,24</b>
<b>Finanzierungstätigkeit</b>										
6/240400+346000	Bankdarlehen		3514	1 55	0,00	0,00	0,00	0,00	0,00	1.200.000,00
<b>SU 35</b>	<b>Summe Einzahlungen aus der Finanzierungstätigkeit</b>							<b>0,00</b>	<b>0,00</b>	<b>1.200.000,00</b>
<b>SU 36</b>	<b>Summe Auszahlungen aus der Finanzierungstätigkeit</b>							<b>0,00</b>	<b>0,00</b>	<b>0,00</b>
<b>SA4</b>	<b>Saldo (4) Geldfluss aus der Finanzierungstätigkeit (35 – 36)</b>							<b>0,00</b>	<b>0,00</b>	<b>1.200.000,00</b>
<b>SA5</b>	<b>Saldo (5) Geldfluss aus der voranschlagswirksamen Gebarung (Saldo 3 + Saldo 4)</b>							<b>-184.100,00</b>	<b>-155.800,00</b>	<b>-163.827,24</b>
<b>240500</b>	<b>KG 5 - LANGENLEBARN (Zollamt)</b>									
<b>Operative Gebarung</b>										
2/240500+810000	Nebenerlöse (Beiträge für Essen)	2114	3114	13	5.200,00	5.200,00	6.117,00	5.200,00	5.200,00	5.418,15
2/240500+811000	Mieten	2115	3115	14	11.000,00	100,00	62,50	11.000,00	100,00	45,00
2/240500+811300	Miet- und Pachtertrag	2115	3115	14	12.000,00	12.000,00	0,00	12.000,00	12.000,00	0,00
2/240500+813000	Erträge aus der Auflösung von Investitionszuschüssen (Kapitaltransfers)	2127			5.600,00	2.500,00	2.500,00	0,00	0,00	0,00
2/240500+816200	Kostenbeitrag Eltern	2114	3114	13	8.000,00	4.000,00	9.330,76	8.000,00	4.000,00	8.749,85
2/240500+817000	Erträge aus der Auflösung von sonstigen Rückstellungen	2117			0,00	40.200,00	0,00	0,00	0,00	0,00
2/240500+829100	Bildungs/Beschäftigungsbeitrag	2116	3116	18	5.000,00	6.000,00	4.652,91	5.000,00	6.000,00	4.366,51
2/240500+861000	Transfers von Ländern, Landesfonds und Landeskammern	2121	3121	15	0,00	0,00	500,00	0,00	0,00	500,00
2/240500+861200	Zinsenzuschüsse des Landes	2121	3121	15	30.600,00	0,00	40.425,82	30.600,00	0,00	40.425,82
<b>SU 21 / 31</b>	<b>Summe Erträge / Einzahlungen operative Gebarung</b>				<b>77.400,00</b>	<b>70.000,00</b>	<b>63.588,99</b>	<b>71.800,00</b>	<b>27.300,00</b>	<b>59.505,33</b>
1/240500-400000	Geringwertige Wirtschaftsgüter (GWG)	2221	3221	23	800,00	500,00	325,80	800,00	500,00	325,80
1/240500-400100	Dienstbekleidung	2221	3221	23	500,00	800,00	398,83	500,00	800,00	398,83
1/240500-430000	Diverse Ausgaben für Mittagessen	2221	3221	23	5.200,00	5.200,00	6.180,17	5.200,00	5.200,00	5.486,33
1/240500-454000	Reinigungsmaterial	2221	3221	23	1.800,00	1.100,00	836,59	1.800,00	1.100,00	836,59
1/240500-456100	Beschäftigungsmaterial	2221	3221	23	6.000,00	6.000,00	4.811,99	6.000,00	6.000,00	5.598,41
1/240500-458000	Mittel zur ärztlichen Betreuung und Gesundheitsvorsorge	2221	3221	23	100,00	100,00	37,47	100,00	100,00	37,47

		MVAG VC QU			Ergebnisvoranschlag			Finanzierungsvoranschlag		
		EH	FH		VA 2023	VA 2022	RA 2021	VA 2023	VA 2022	RA 2021
1/240500-459000	Sonstige Verbrauchsgüter	2221	3221	23	100,00	100,00	82,02	100,00	100,00	82,02
1/240500-510000	Geldbezüge Vertragsbedienstete der Verwaltung	2211	3211	20	7.300,00	4.700,00	6.690,20	7.300,00	4.700,00	6.690,20
1/240500-511000	Geldbezüge VB handwerkli. Verwendung	2211	3211	20	84.000,00	67.900,00	63.901,26	84.000,00	67.900,00	63.901,26
1/240500-520000	Geldbezüge der ganzjährig beschäftigten Angestellten	2211	3211	20	800,00	0,00	0,00	800,00	0,00	0,00
1/240500-523000	Geldbezüge nicht ganzjährig beschäftigten Arbeiter	2211	3211	20	0,00	0,00	2.785,83	0,00	0,00	2.785,83
1/240500-565000	Mehrleistungsvergütungen	2211	3211	20	900,00	3.300,00	609,44	900,00	3.300,00	609,44
1/240500-569000	Sonstige Nebengebühren	2211	3211	20	300,00	300,00	309,24	300,00	300,00	309,24
1/240500-580000	Dienstgeberbeiträge zum Ausgleichsfonds für Familienbeihilfen	2212	3212	20	3.700,00	3.000,00	2.897,59	3.700,00	3.000,00	2.897,59
1/240500-582000	Sonstige Dienstgeberbeiträge zur sozialen Sicherheit	2212	3212	20	19.900,00	16.300,00	15.742,48	19.900,00	16.300,00	15.742,48
1/240500-591000	Dotierung von Rückstellungen für Abfertigungen	2214			0,00	0,00	743,59	0,00	0,00	0,00
1/240500-592000	Dotierung von Rückstellungen für Jubiläumsumwendungen	2214			900,00	2.700,00	576,55	0,00	0,00	0,00
1/240500-600000	Strom, Heizung	2222	3222	24	5.300,00	5.300,00	4.125,82	5.300,00	5.300,00	4.125,82
1/240500-600100	Brennstoffe (Gas)	2222	3222	24	22.000,00	0,00	0,00	22.000,00	0,00	0,00
1/240500-614000	Instandhaltung Gebäude	2224	3224	24	1.500,00	1.500,00	173,84	1.500,00	1.500,00	166,20
1/240500-616000	Instandhaltung von Maschinen und maschinellen Anlagen	2224	3224	24	5.000,00	2.000,00	138,18	5.000,00	2.000,00	138,18
1/240500-617000	Fahrzeug- und Maschinenkosten	2224	3224	24	1.000,00	1.500,00	772,29	1.000,00	1.500,00	772,29
1/240500-618000	Instandhaltung der Einrichtung	2224	3224	24	800,00	800,00	60,11	800,00	800,00	60,11
1/240500-631000	Telekommunikationsdienste	2222	3222	24	300,00	300,00	337,43	300,00	300,00	337,43
1/240500-650000	Kreditzinsen	2241	3241	25	32.500,00	21.800,00	21.576,81	32.500,00	21.800,00	21.576,81
1/240500-670000	Versicherungen	2222	3222	24	4.000,00	100,00	801,45	4.000,00	100,00	801,45
1/240500-680000	Planmäßige Abschreibung	2226			13.100,00	18.900,00	9.915,31	0,00	0,00	0,00
1/240500-700000	Miete	2223	3223	24	0,00	0,00	39.462,98	0,00	0,00	39.462,98
1/240500-710000	Öffentliche Abgaben	2225	3225	24	3.000,00	3.000,00	1.569,92	3.000,00	3.000,00	1.569,92
1/240500-724000	Reisegebühren	2225	3225	24	100,00	100,00	20,28	100,00	100,00	20,28
1/240500-728000	Leistungsentgelte an Firmen	2225	3225	24	4.000,00	3.000,00	1.634,50	4.000,00	3.000,00	1.740,07
1/240500-728800	Vergütung Bauhofleistungen	2225	3225	24	3.800,00	3.800,00	5.600,76	3.800,00	3.800,00	5.600,76
<b>SU 22 / 32</b>	<b>Summe Aufwendungen / Auszahlungen operative Gebarung</b>				<b>228.700,00</b>	<b>174.100,00</b>	<b>193.118,73</b>	<b>214.700,00</b>	<b>152.500,00</b>	<b>182.073,79</b>
<b>SA 0 / SA 1</b>	<b>(0) Nettoergebnis (21 - 22) / (1) Geldfluss operative Gebarung (31 - 32)</b>				<b>-151.300,00</b>	<b>-104.100,00</b>	<b>-129.529,74</b>	<b>-142.900,00</b>	<b>-125.200,00</b>	<b>-122.568,46</b>
<b>SU 23</b>	<b>Summe Haushaltsrücklagen</b>				<b>0,00</b>	<b>0,00</b>	<b>0,00</b>	<b>0,00</b>	<b>0,00</b>	<b>0,00</b>
<b>SA00</b>	<b>Nettoergebnis nach Zuw./Entn. Haushaltsrücklagen (Saldo 0 +/- SU23)</b>				<b>-151.300,00</b>	<b>-104.100,00</b>	<b>-129.529,74</b>			

	MVAG	VC	QU	Ergebnisvoranschlag			Finanzierungsvoranschlag					
				EH	FH	VA 2023	VA 2022	RA 2021	VA 2023	VA 2022	RA 2021	
<b>Investive Gebarung</b>												
6/240500+301000					3331	33	0,00	0,00	0,00	34.800,00	96.100,00	25.000,00
					Kapitaltransfers von Ländern, Landesfonds und Landeskammern							
<b>SU 33</b>	<b>Summe Einzahlungen investive Gebarung</b>											
1/240500-042000					3415	2 41	0,00	0,00	0,00	500,00	500,00	0,00
					Betriebsausstattung							
<b>SU 34</b>	<b>Summe Auszahlungen investive Gebarung</b>											
<b>SA2</b>	<b>Saldo (2) Geldfluss aus der Investiven Gebarung (33 – 34)</b>											
<b>SA3</b>	<b>Saldo (3) Nettofinanzierungssaldo (Saldo 1 + Saldo 2)</b>											
										<b>34.800,00</b>	<b>96.100,00</b>	<b>25.000,00</b>
										<b>500,00</b>	<b>500,00</b>	<b>0,00</b>
										<b>34.300,00</b>	<b>95.600,00</b>	<b>25.000,00</b>
										<b>-108.600,00</b>	<b>-29.600,00</b>	<b>-97.568,46</b>
<b>Finanzierungstätigkeit</b>												
<b>SU 35</b>	<b>Summe Einzahlungen aus der Finanzierungstätigkeit</b>											
1/240500-346500					3614	65	0,00	0,00	0,00	0,00	0,00	32.789,63
					Darlehen Bank Austria-UniCredit							
1/240500-346600					3614	65	0,00	0,00	0,00	46.000,00	51.200,00	35.484,58
					Darlehen BAWAG-PSK							
<b>SU 36</b>	<b>Summe Auszahlungen aus der Finanzierungstätigkeit</b>											
<b>SA4</b>	<b>Saldo (4) Geldfluss aus der Finanzierungstätigkeit (35 – 36)</b>											
<b>SA5</b>	<b>Saldo (5) Geldfluss aus der voranschlagswirksamen Gebarung (Saldo 3 + Saldo 4)</b>											
										<b>0,00</b>	<b>0,00</b>	<b>0,00</b>
										<b>46.000,00</b>	<b>51.200,00</b>	<b>68.274,21</b>
										<b>-46.000,00</b>	<b>-51.200,00</b>	<b>-68.274,21</b>
										<b>-154.600,00</b>	<b>-80.800,00</b>	<b>-165.842,67</b>
<b>240600</b>	<b>KG 6 - HAFENSTRASSE</b>											
<b>Operative Gebarung</b>												
2/240600+810000					2114	3114	13	17.000,00	17.000,00	17.596,45	17.000,00	16.741,89
					Nebenerlöse (Beitrag für Essen)							
2/240600+811000					2115	3115	14	900,00	900,00	111,32	900,00	96,32
					Mieten							
2/240600+816200					2114	3114	13	16.000,00	17.000,00	13.347,55	16.000,00	12.042,67
					Kostenbeitrag Eltern							
2/240600+817000					2117			5.700,00	3.600,00	0,00	0,00	0,00
					Erträge aus der Auflösung von sonstigen Rückstellungen							
2/240600+829100					2116	3116	18	9.000,00	8.000,00	6.848,88	9.000,00	6.613,30
					Bildungs/Beschäftigungsbeitrag							
2/240600+861000					2121	3121	15	0,00	0,00	500,00	0,00	500,00
					Transfers von Ländern, Landesfonds und Landeskammern							
2/240600+861200					2121	3121	15	100,00	100,00	41,09	100,00	41,09
					Zinsenzuschüsse des Landes							
<b>SU 21 / 31</b>	<b>Summe Erträge / Einzahlungen operative Gebarung</b>											
1/240600-400000					2221	3221	23	800,00	800,00	1.043,68	800,00	1.043,68
					Geringwertige Wirtschaftsgüter (GWG)							
1/240600-400100					2221	3221	23	600,00	600,00	593,44	600,00	593,44
					Dienstbekleidung							
1/240600-430000					2221	3221	23	18.000,00	17.000,00	20.025,87	18.000,00	18.630,44
					Diverse Ausgaben für Mittagessen							
1/240600-454000					2221	3221	23	2.300,00	1.800,00	2.848,06	2.300,00	2.848,06
					Reinigungsmaterial							
1/240600-456100					2221	3221	23	9.000,00	8.000,00	6.959,38	9.000,00	7.243,50
					Beschäftigungsmaterial							
1/240600-458000					2221	3221	23	100,00	100,00	62,25	100,00	62,25
					Mittel zur ärztlichen Betreuung und Gesundheitsvorsorge							
1/240600-459000					2221	3221	23	100,00	100,00	170,57	100,00	170,57
					Sonstige Verbrauchsgüter							
1/240600-510000					2211	3211	20	15.100,00	11.600,00	10.897,92	15.100,00	10.897,92
					Geldbezüge Vertragsbedienstete der Verwaltung							
1/240600-511000					2211	3211	20	128.400,00	118.000,00	117.821,46	128.400,00	117.821,46
					Geldbezüge VB handwerkli. Verwendung							

		MVAG VC QU			Ergebnisvoranschlag			Finanzierungsvoranschlag		
		EH	FH		VA 2023	VA 2022	RA 2021	VA 2023	VA 2022	RA 2021
1/240600-520000	Geldbezüge ganzjährig beschäftigten Angestellten	2211	3211	20	1.600,00	1.600,00	133,76	1.600,00	1.600,00	133,76
1/240600-565000	Mehrleistungsvergütungen	2211	3211	20	1.000,00	2.000,00	1.519,24	1.000,00	2.000,00	1.519,24
1/240600-569000	Sonstige Nebengebühren	2211	3211	20	700,00	700,00	651,10	700,00	700,00	651,10
1/240600-580000	Dienstgeberbeiträge zum Ausgleichsfonds für Familienbeihilfen	2212	3212	20	5.400,00	5.000,00	4.863,93	5.400,00	5.000,00	4.863,93
1/240600-582000	Sonstige Dienstgeberbeiträge zur sozialen Sicherheit	2212	3212	20	30.100,00	28.900,00	28.412,18	30.100,00	28.900,00	28.412,18
1/240600-591000	Dotierung von Rückstellungen für Abfertigungen	2214			0,00	200,00	78,55	0,00	0,00	0,00
1/240600-592000	Dotierung von Rückstellungen für Jubiläumswendungen	2214			1.500,00	2.100,00	2.128,79	0,00	0,00	0,00
1/240600-600000	Strom	2222	3222	24	12.000,00	4.800,00	3.497,68	12.000,00	4.800,00	3.497,68
1/240600-614000	Instandhaltung von Gebäuden	2224	3224	24	700,00	700,00	264,41	700,00	700,00	0,00
1/240600-616000	Instandhaltung von Maschinen und maschinellen Anlagen	2224	3224	24	500,00	0,00	0,00	500,00	0,00	0,00
1/240600-617000	Fahrzeug- und Maschinenkosten	2224	3224	24	900,00	900,00	917,92	900,00	900,00	917,92
1/240600-618000	Instandhaltung der Einrichtung	2224	3224	24	1.000,00	1.000,00	2.129,11	1.000,00	1.000,00	2.139,60
1/240600-631000	Telekommunikationsdienste	2222	3222	24	400,00	300,00	419,74	400,00	300,00	419,74
1/240600-650000	Kreditzinsen	2241	3241	25	2.000,00	400,00	399,58	2.000,00	400,00	399,58
1/240600-670000	Versicherungen	2222	3222	24	1.700,00	1.500,00	1.500,60	1.700,00	1.500,00	1.500,60
1/240600-680000	Planmäßige Abschreibung	2226			200,00	400,00	911,13	0,00	0,00	0,00
1/240600-700000	Miete	2223	3223	24	13.000,00	13.000,00	11.499,98	13.000,00	13.000,00	11.499,98
1/240600-710000	Öffentliche Abgaben	2225	3225	24	4.000,00	4.300,00	3.895,88	4.000,00	4.300,00	3.895,88
1/240600-724000	Reisegebühren	2225	3225	24	100,00	100,00	44,43	100,00	100,00	44,43
1/240600-728000	Leistungsentgelte an Firmen	2225	3225	24	3.000,00	3.000,00	2.994,15	3.000,00	3.000,00	3.100,68
1/240600-728800	Vergütung Bauhofleistungen	2225	3225	24	9.000,00	9.000,00	9.689,88	9.000,00	9.000,00	9.689,88
<b>SU 22 / 32</b>	<b>Summe Aufwendungen / Auszahlungen operative Gebarung</b>				<b>263.200,00</b>	<b>237.900,00</b>	<b>236.374,67</b>	<b>261.500,00</b>	<b>235.200,00</b>	<b>231.997,50</b>
<b>SA 0 / SA 1</b>	<b>(0) Nettoergebnis (21 - 22) / (1) Geldfluss operative Gebarung (31 - 32)</b>				<b>-214.500,00</b>	<b>-191.300,00</b>	<b>-197.929,38</b>	<b>-218.500,00</b>	<b>-192.200,00</b>	<b>-195.962,23</b>
<b>SU 23</b>	<b>Summe Haushaltsrücklagen</b>				<b>0,00</b>	<b>0,00</b>	<b>0,00</b>	<b>0,00</b>	<b>0,00</b>	<b>0,00</b>
<b>SA00</b>	<b>Nettoergebnis nach Zuw./Entn. Haushaltsrücklagen (Saldo 0 +/- SU23)</b>				<b>-214.500,00</b>	<b>-191.300,00</b>	<b>-197.929,38</b>			
<b>Investive Gebarung</b>										
<b>SU 33</b>	<b>Summe Einzahlungen investive Gebarung</b>							<b>0,00</b>	<b>0,00</b>	<b>0,00</b>
1/240600-042000	Betriebsausstattung		3415	2 41	0,00	0,00	0,00	1.000,00	1.000,00	113,29
<b>SU 34</b>	<b>Summe Auszahlungen investive Gebarung</b>							<b>1.000,00</b>	<b>1.000,00</b>	<b>113,29</b>
<b>SA2</b>	<b>Saldo (2) Geldfluss aus der Investiven Gebarung (33 - 34)</b>							<b>-1.000,00</b>	<b>-1.000,00</b>	<b>-113,29</b>
<b>SA3</b>	<b>Saldo (3) Nettofinanzierungssaldo (Saldo 1 + Saldo 2)</b>							<b>-219.500,00</b>	<b>-193.200,00</b>	<b>-196.075,52</b>
<b>Finanzierungstätigkeit</b>										
<b>SU 35</b>	<b>Summe Einzahlungen aus der Finanzierungstätigkeit</b>							<b>0,00</b>	<b>0,00</b>	<b>0,00</b>
1/240600-346000	Darlehen Erste Bank		3614	65	0,00	0,00	0,00	57.800,00	56.600,00	56.528,95



		MVAG		VC QU	Ergebnisvoranschlag			Finanzierungsvoranschlag		
		EH	FH		VA 2023	VA 2022	RA 2021	VA 2023	VA 2022	RA 2021
1/240600-346100	Darlehen Raiffeisenbank Tulln		3614	65	0,00	0,00	0,00	1.200,00	1.200,00	1.147,99
<b>SU 36</b>	<b>Summe Auszahlungen aus der Finanzierungstätigkeit</b>							<b>59.000,00</b>	<b>57.800,00</b>	<b>57.676,94</b>
<b>SA4</b>	<b>Saldo (4) Geldfluss aus der Finanzierungstätigkeit (35 – 36)</b>							<b>-59.000,00</b>	<b>-57.800,00</b>	<b>-57.676,94</b>
<b>SA5</b>	<b>Saldo (5) Geldfluss aus der voranschlagswirksamen Gebarung (Saldo 3 + Saldo 4)</b>							<b>-278.500,00</b>	<b>-251.000,00</b>	<b>-253.752,46</b>
<b>240700</b>	<b>KG 7 - FRAUENTORGASSE</b>									
<b>Operative Gebarung</b>										
2/240700+810000	Nebenerlöse (Beiträge für Essen)	2114	3114	13	23.000,00	21.000,00	26.093,63	23.000,00	21.000,00	23.769,17
2/240700+811000	Mieten	2115	3115	14	1.000,00	1.000,00	100,09	1.000,00	1.000,00	148,87
2/240700+816200	Kostenbeitrag Eltern	2114	3114	13	24.000,00	24.000,00	23.120,42	24.000,00	24.000,00	19.730,02
2/240700+817000	Erträge aus der Auflösung von sonstigen Rückstellungen	2117			11.200,00	3.600,00	0,00	0,00	0,00	0,00
2/240700+829100	Bildungs/Beschäftigungsbeitrag	2116	3116	18	13.000,00	12.000,00	11.005,31	13.000,00	12.000,00	10.325,09
2/240700+861000	Transfers von Ländern, Landesfonds und Landeskammern	2121	3121	15	0,00	0,00	500,00	0,00	0,00	500,00
<b>SU 21 / 31</b>	<b>Summe Erträge / Einzahlungen operative Gebarung</b>				<b>72.200,00</b>	<b>61.600,00</b>	<b>60.819,45</b>	<b>61.000,00</b>	<b>58.000,00</b>	<b>54.473,15</b>
1/240700-400000	Geringwertige Wirtschaftsgüter (GWG)	2221	3221	23	800,00	800,00	1.615,23	800,00	800,00	1.615,23
1/240700-400100	Dienstbekleidung	2221	3221	23	800,00	800,00	340,71	800,00	800,00	340,71
1/240700-430000	Diverse Ausgaben für Mittagessen	2221	3221	23	23.000,00	21.000,00	27.680,29	23.000,00	21.000,00	25.404,97
1/240700-454000	Reinigungsmaterial	2221	3221	23	2.300,00	2.000,00	2.363,47	2.300,00	2.000,00	2.612,49
1/240700-456100	Beschäftigungsmaterial	2221	3221	23	13.000,00	12.000,00	11.416,96	13.000,00	12.000,00	11.886,34
1/240700-458000	Mittel zur ärztlichen Betreuung und Gesundheitsvorsorge	2221	3221	23	100,00	100,00	0,00	100,00	100,00	0,00
1/240700-459000	Sonstige Verbrauchsgüter	2221	3221	23	100,00	100,00	176,38	100,00	100,00	176,38
1/240700-510000	Geldbezüge Vertragsbedienstete der Verwaltung	2211	3211	20	15.100,00	11.600,00	10.897,92	15.100,00	11.600,00	10.897,92
1/240700-511000	Geldbezüge VB handwerkli. Verwendung	2211	3211	20	204.100,00	155.200,00	137.956,75	204.100,00	155.200,00	137.956,75
1/240700-520000	Geldbezüge ganzjährig beschäftigten Angestellten	2211	3211	20	2.400,00	2.400,00	133,76	2.400,00	2.400,00	133,76
1/240700-523000	Geldbezüge nicht ganzjährig beschäftigten Arbeiter	2211	3211	20	0,00	0,00	467,29	0,00	0,00	467,29
1/240700-565000	Mehrleistungsvergütungen	2211	3211	20	1.100,00	1.200,00	1.264,49	1.100,00	1.200,00	1.264,49
1/240700-566000	Zuwendungen aus Anlass von Dienstjubiläen	2212	3212	20	4.900,00	0,00	0,00	4.900,00	0,00	0,00
1/240700-569000	Sonstige Nebengebühren	2211	3211	20	1.300,00	1.300,00	1.558,31	1.300,00	1.300,00	1.558,31
1/240700-580000	Dienstgeberbeiträge zum Ausgleichsfonds für Familienbeihilfen	2212	3212	20	7.000,00	6.100,00	5.617,46	7.000,00	6.100,00	5.617,46
1/240700-582000	Sonstige Dienstgeberbeiträge zur sozialen Sicherheit	2212	3212	20	41.000,00	36.800,00	32.783,32	41.000,00	36.800,00	32.783,32
1/240700-591000	Dotierung von Rückstellungen für Abfertigungen	2214			1.100,00	1.200,00	1.368,56	0,00	0,00	0,00

		MVAG		VC QU	Ergebnisvoranschlag			Finanzierungsvoranschlag		
		EH	FH		VA 2023	VA 2022	RA 2021	VA 2023	VA 2022	RA 2021
1/240700-592000	Dotierung von Rückstellungen für Jubiläumswendungen	2214			2.200,00	2.000,00	3.528,28	0,00	0,00	0,00
1/240700-600000	Strom	2222	3222	24	7.000,00	3.800,00	4.305,88	7.000,00	3.800,00	4.305,88
1/240700-600100	Gas	2222	3222	24	0,00	6.900,00	4.079,85	0,00	6.900,00	4.079,85
1/240700-600300	Wärme	2222	3222	24	5.000,00	0,00	0,00	5.000,00	0,00	0,00
1/240700-614000	Instandhaltung Gebäude	2224	3224	24	1.000,00	1.000,00	960,39	1.000,00	1.000,00	143,19
1/240700-616000	Instandhaltung von Maschinen und maschinellen Anlagen	2224	3224	24	500,00	0,00	0,00	500,00	0,00	0,00
1/240700-617000	Fahrzeug- und Maschinenkosten	2224	3224	24	1.000,00	1.000,00	656,15	1.000,00	1.000,00	656,15
1/240700-618000	Instandhaltung der Einrichtung	2224	3224	24	1.800,00	1.800,00	1.718,79	1.800,00	1.800,00	2.251,61
1/240700-620000	Zubringerdienst	2222	3222	24	1.000,00	1.500,00	796,38	1.000,00	1.500,00	796,38
1/240700-631000	Telekommunikationsdienste	2222	3222	24	400,00	300,00	318,14	400,00	300,00	318,14
1/240700-670000	Versicherungen	2222	3222	24	2.100,00	1.800,00	1.843,84	2.100,00	1.800,00	1.843,84
1/240700-680000	Planmäßige Abschreibung	2226			1.300,00	1.800,00	2.189,06	0,00	0,00	0,00
1/240700-700000	Miete	2223	3223	24	8.000,00	7.500,00	6.399,98	8.000,00	7.500,00	6.399,98
1/240700-710000	Öffentliche Abgaben	2225	3225	24	5.600,00	5.600,00	4.607,47	5.600,00	5.600,00	4.607,47
1/240700-724000	Reisegebühren	2225	3225	24	200,00	100,00	53,55	200,00	100,00	53,55
1/240700-728000	Leistungsentgelte an Firmen	2225	3225	24	3.600,00	3.600,00	4.175,71	3.600,00	3.600,00	4.219,30
1/240700-728800	Vergütung Bauhofleistungen	2225	3225	24	5.000,00	9.500,00	7.538,01	5.000,00	9.500,00	7.538,01
<b>SU 22 / 32</b>	<b>Summe Aufwendungen / Auszahlungen operative Gebarung</b>				<b>363.800,00</b>	<b>300.800,00</b>	<b>278.812,38</b>	<b>359.200,00</b>	<b>295.800,00</b>	<b>269.928,77</b>
<b>SA 0 / SA 1</b>	<b>(0) Nettoergebnis (21 - 22) / (1) Geldfluss operative Gebarung (31 - 32)</b>				<b>-291.600,00</b>	<b>-239.200,00</b>	<b>-217.992,93</b>	<b>-298.200,00</b>	<b>-237.800,00</b>	<b>-215.455,62</b>
<b>SU 23</b>	<b>Summe Haushaltsrücklagen</b>				<b>0,00</b>	<b>0,00</b>	<b>0,00</b>	<b>0,00</b>	<b>0,00</b>	<b>0,00</b>
<b>SA00</b>	<b>Nettoergebnis nach Zuw./Entn. Haushaltsrücklagen (Saldo 0 +/- SU23)</b>				<b>-291.600,00</b>	<b>-239.200,00</b>	<b>-217.992,93</b>			
<b>Investive Gebarung</b>										
<b>SU 33</b>	<b>Summe Einzahlungen investive Gebarung</b>							<b>0,00</b>	<b>0,00</b>	<b>0,00</b>
1/240700-042000	Betriebsausstattung		3415	2 41	0,00	0,00	0,00	12.000,00	1.500,00	586,36
<b>SU 34</b>	<b>Summe Auszahlungen investive Gebarung</b>							<b>12.000,00</b>	<b>1.500,00</b>	<b>586,36</b>
<b>SA2</b>	<b>Saldo (2) Geldfluss aus der Investiven Gebarung (33 - 34)</b>							<b>-12.000,00</b>	<b>-1.500,00</b>	<b>-586,36</b>
<b>SA3</b>	<b>Saldo (3) Nettofinanzierungssaldo (Saldo 1 + Saldo 2)</b>							<b>-310.200,00</b>	<b>-239.300,00</b>	<b>-216.041,98</b>
<b>Finanzierungstätigkeit</b>										
<b>SU 35</b>	<b>Summe Einzahlungen aus der Finanzierungstätigkeit</b>							<b>0,00</b>	<b>0,00</b>	<b>0,00</b>
<b>SU 36</b>	<b>Summe Auszahlungen aus der Finanzierungstätigkeit</b>							<b>0,00</b>	<b>0,00</b>	<b>0,00</b>
<b>SA4</b>	<b>Saldo (4) Geldfluss aus der Finanzierungstätigkeit (35 - 36)</b>							<b>0,00</b>	<b>0,00</b>	<b>0,00</b>
<b>SA5</b>	<b>Saldo (5) Geldfluss aus der voranschlagswirksamen Gebarung (Saldo 3 + Saldo 4)</b>							<b>-310.200,00</b>	<b>-239.300,00</b>	<b>-216.041,98</b>
<b>240800</b>	<b>KG 8 - KONRAD-LORENZ-STRASSE</b>									
<b>Operative Gebarung</b>										
2/240800+810000	Nebenerlöse (Beiträge für Essen)	2114	3114	13	27.000,00	27.000,00	18.178,81	27.000,00	27.000,00	15.412,50
2/240800+811000	Mieten	2115	3115	14	900,00	900,00	32,50	900,00	900,00	100,70

		MVAG		VC QU	Ergebnisvoranschlag			Finanzierungsvoranschlag		
		EH	FH		VA 2023	VA 2022	RA 2021	VA 2023	VA 2022	RA 2021
2/240800+816200	Kostenbeitrag Eltern	2114	3114	13	27.000,00	27.000,00	18.248,46	27.000,00	27.000,00	15.324,07
2/240800+817000	Erträge aus der Auflösung von sonstigen Rückstellungen	2117			5.700,00	100,00	0,00	0,00	0,00	0,00
2/240800+829100	Bildungs/Beschäftigungsbeitrag	2116	3116	18	13.000,00	12.100,00	10.013,25	13.000,00	12.100,00	9.314,99
2/240800+861000	Transfers von Ländern, Landesfonds und Landeskammern	2121	3121	15	0,00	0,00	500,00	0,00	0,00	500,00
2/240800+861200	Zinsenzuschüsse des Landes	2121	3121	15	6.600,00	7.700,00	8.559,66	6.600,00	7.700,00	8.559,66
<b>SU 21 / 31</b>	<b>Summe Erträge / Einzahlungen operative Gebarung</b>				<b>80.200,00</b>	<b>74.800,00</b>	<b>55.532,68</b>	<b>74.500,00</b>	<b>74.700,00</b>	<b>49.211,92</b>
1/240800-400000	Geringwertige Wirtschaftsgüter (GWG)	2221	3221	23	600,00	600,00	1.277,23	600,00	600,00	1.277,23
1/240800-400100	Dienstbekleidung	2221	3221	23	700,00	700,00	597,61	700,00	700,00	597,61
1/240800-430000	Diverse Ausgaben für Mittagessen	2221	3221	23	27.000,00	27.000,00	20.664,01	27.000,00	27.000,00	18.853,83
1/240800-454000	Reinigungsmaterial	2221	3221	23	2.300,00	2.000,00	2.231,97	2.300,00	2.000,00	2.231,97
1/240800-456100	Beschäftigungsmaterial	2221	3221	23	13.000,00	12.100,00	11.246,66	13.000,00	12.100,00	12.536,33
1/240800-458000	Mittel zur ärztlichen Betreuung und Gesundheitsvorsorge	2221	3221	23	100,00	100,00	0,00	100,00	100,00	0,00
1/240800-459000	Sonstige Verbrauchsgüter	2221	3221	23	100,00	100,00	119,70	100,00	100,00	119,70
1/240800-510000	Geldbezüge Vertragsbedienstete der Verwaltung	2211	3211	20	15.100,00	11.600,00	10.897,92	15.100,00	11.600,00	10.897,92
1/240800-511000	Geldbezüge VB handwerkli. Verwendung	2211	3211	20	177.500,00	176.000,00	171.912,72	177.500,00	176.000,00	171.912,72
1/240800-520000	Geldbezüge ganzjährig beschäftigten Angestellten	2211	3211	20	3.200,00	3.200,00	0,00	3.200,00	3.200,00	0,00
1/240800-523000	Geldbezüge nicht ganzjährig beschäftigten Arbeiter	2211	3211	20	0,00	0,00	1.218,49	0,00	0,00	1.218,49
1/240800-565000	Mehrleistungsvergütungen	2211	3211	20	2.500,00	4.000,00	4.325,34	2.500,00	4.000,00	4.325,34
1/240800-566000	Zuwendungen aus Anlass von Dienstjubiläen	2212	3212	20	0,00	4.500,00	0,00	0,00	4.500,00	0,00
1/240800-569000	Sonstige Nebengebühren	2211	3211	20	1.100,00	1.000,00	1.550,25	1.100,00	1.000,00	1.550,25
1/240800-580000	Dienstgeberbeiträge zum Ausgleichsfonds für Familienbeihilfen	2212	3212	20	7.500,00	6.600,00	7.121,55	7.500,00	6.600,00	7.121,55
1/240800-582000	Sonstige Dienstgeberbeiträge zur sozialen Sicherheit	2212	3212	20	41.100,00	42.800,00	41.014,21	41.100,00	42.800,00	41.014,21
1/240800-591000	Dotierung von Rückstellungen für Abfertigungen	2214			0,00	200,00	78,55	0,00	0,00	0,00
1/240800-592000	Dotierung von Rückstellungen für Jubiläumszuwendungen	2214			1.500,00	1.100,00	1.360,91	0,00	0,00	0,00
1/240800-600000	Strom	2222	3222	24	10.000,00	5.000,00	3.967,24	10.000,00	5.000,00	2.875,57
1/240800-614000	Instandhaltung von Gebäuden	2224	3224	24	1.000,00	1.000,00	364,10	1.000,00	1.000,00	364,10
1/240800-616000	Instandhaltung von Maschinen und maschinellen Anlagen	2224	3224	24	500,00	0,00	0,00	500,00	0,00	0,00
1/240800-617000	Fahrzeug- und Maschinenkosten	2224	3224	24	800,00	800,00	478,30	800,00	800,00	478,30
1/240800-618000	Instandhaltung der Einrichtung	2224	3224	24	800,00	800,00	489,44	800,00	800,00	489,44
1/240800-631000	Telekommunikationsdienste	2222	3222	24	400,00	300,00	321,72	400,00	300,00	321,72

		MVAG VC QU			Ergebnisvoranschlag			Finanzierungsvoranschlag		
		EH	FH		VA 2023	VA 2022	RA 2021	VA 2023	VA 2022	RA 2021
1/240800-650000	Kreditzinsen	2241	3241	25	11.200,00	3.100,00	3.596,04	11.200,00	3.100,00	3.596,04
1/240800-670000	Versicherungen	2222	3222	24	2.100,00	1.800,00	1.837,33	2.100,00	1.800,00	1.837,33
1/240800-680000	Planmäßige Abschreibung	2226			1.300,00	9.900,00	18.541,39	0,00	0,00	0,00
1/240800-700000	Miete	2223	3223	24	20.000,00	19.500,00	19.200,00	20.000,00	19.500,00	19.200,00
1/240800-710000	Öffentliche Abgaben	2225	3225	24	4.200,00	4.100,00	4.304,66	4.200,00	4.100,00	4.304,66
1/240800-724000	Reisegebühren	2225	3225	24	100,00	100,00	429,85	100,00	100,00	429,85
1/240800-728000	Leistungsentgelte an Firmen	2225	3225	24	4.200,00	4.000,00	4.884,64	4.200,00	4.000,00	5.019,55
1/240800-728800	Vergütung Bauhofleistungen	2225	3225	24	7.900,00	7.900,00	7.211,42	7.900,00	7.900,00	7.211,42
<b>SU 22 / 32</b>	<b>Summe Aufwendungen / Auszahlungen operative Gebarung</b>				<b>357.800,00</b>	<b>351.900,00</b>	<b>341.243,25</b>	<b>355.000,00</b>	<b>340.700,00</b>	<b>319.785,13</b>
<b>SA 0 / SA 1</b>	<b>(0) Nettoergebnis (21 - 22) / (1) Geldfluss operative Gebarung (31 - 32)</b>				<b>-277.600,00</b>	<b>-277.100,00</b>	<b>-285.710,57</b>	<b>-280.500,00</b>	<b>-266.000,00</b>	<b>-270.573,21</b>
<b>SU 23</b>	<b>Summe Haushaltsrücklagen</b>				<b>0,00</b>	<b>0,00</b>	<b>0,00</b>	<b>0,00</b>	<b>0,00</b>	<b>0,00</b>
<b>SA00</b>	<b>Nettoergebnis nach Zuw./Entn. Haushaltsrücklagen (Saldo 0 +/- SU23)</b>				<b>-277.600,00</b>	<b>-277.100,00</b>	<b>-285.710,57</b>			
<b>Investive Gebarung</b>										
<b>SU 33</b>	<b>Summe Einzahlungen investive Gebarung</b>							<b>0,00</b>	<b>0,00</b>	<b>0,00</b>
1/240800-042000	Betriebsausstattung		3415	2 41	0,00	0,00	0,00	2.000,00	2.000,00	1.365,51
<b>SU 34</b>	<b>Summe Auszahlungen investive Gebarung</b>							<b>2.000,00</b>	<b>2.000,00</b>	<b>1.365,51</b>
<b>SA2</b>	<b>Saldo (2) Geldfluss aus der Investiven Gebarung (33 - 34)</b>							<b>-2.000,00</b>	<b>-2.000,00</b>	<b>-1.365,51</b>
<b>SA3</b>	<b>Saldo (3) Nettofinanzierungssaldo (Saldo 1 + Saldo 2)</b>							<b>-282.500,00</b>	<b>-268.000,00</b>	<b>-271.938,72</b>
<b>Finanzierungstätigkeit</b>										
<b>SU 35</b>	<b>Summe Einzahlungen aus der Finanzierungstätigkeit</b>							<b>0,00</b>	<b>0,00</b>	<b>0,00</b>
1/240800-346800	Darlehen Hypo NOE		3614	65	0,00	0,00	0,00	41.800,00	44.800,00	44.296,36
<b>SU 36</b>	<b>Summe Auszahlungen aus der Finanzierungstätigkeit</b>							<b>41.800,00</b>	<b>44.800,00</b>	<b>44.296,36</b>
<b>SA4</b>	<b>Saldo (4) Geldfluss aus der Finanzierungstätigkeit (35 - 36)</b>							<b>-41.800,00</b>	<b>-44.800,00</b>	<b>-44.296,36</b>
<b>SA5</b>	<b>Saldo (5) Geldfluss aus der voranschlagswirksamen Gebarung (Saldo 3 + Saldo 4)</b>							<b>-324.300,00</b>	<b>-312.800,00</b>	<b>-316.235,08</b>
<b>240900</b>	<b>KG 9 - ZEISELWEG</b>									
<b>Operative Gebarung</b>										
2/240900+810000	Nebenerlöse (Beiträge für Essen)	2114	3114	13	23.000,00	23.000,00	15.018,52	23.000,00	23.000,00	13.689,23
2/240900+811000	Mieten	2115	3115	14	0,00	0,00	115,83	0,00	0,00	15,00
2/240900+813000	Erträge aus der Auflösung von Investitionszuschüssen (Kapitaltransfers)	2127			6.200,00	0,00	6.235,29	0,00	0,00	0,00
2/240900+816200	Kostenbeitrag Eltern	2114	3114	13	18.000,00	18.000,00	17.791,99	18.000,00	18.000,00	16.031,11
2/240900+817000	Erträge aus der Auflösung von sonstigen Rückstellungen	2117			0,00	6.200,00	0,00	0,00	0,00	0,00
2/240900+829100	Bildungs/Beschäftigungsbeitrag	2116	3116	18	10.500,00	9.000,00	6.716,57	10.500,00	9.000,00	6.266,41
2/240900+861000	Transfers von Ländern, Landesfonds und Landeskammern	2121	3121	15	0,00	0,00	500,00	0,00	0,00	500,00
2/240900+861200	Zinsenzuschüsse des Landes	2121	3121	15	58.500,00	63.100,00	67.704,47	58.500,00	63.100,00	67.704,47
<b>SU 21 / 31</b>	<b>Summe Erträge / Einzahlungen operative Gebarung</b>				<b>116.200,00</b>	<b>119.300,00</b>	<b>114.082,67</b>	<b>110.000,00</b>	<b>113.100,00</b>	<b>104.206,22</b>

		MVAG		VC QU	Ergebnisvoranschlag			Finanzierungsvoranschlag		
		EH	FH		VA 2023	VA 2022	RA 2021	VA 2023	VA 2022	RA 2021
1/240900-400000	Geringwertige Wirtschaftsgüter (GWG)	2221	3221	23	500,00	500,00	516,60	500,00	500,00	516,60
1/240900-400100	Dienstbekleidung	2221	3221	23	500,00	500,00	599,67	500,00	500,00	599,67
1/240900-430000	Diverse Ausgaben für Mittagessen	2221	3221	23	23.000,00	23.000,00	17.330,62	23.000,00	23.000,00	15.894,91
1/240900-454000	Reinigungsmaterial	2221	3221	23	2.500,00	1.700,00	3.546,85	2.500,00	1.700,00	3.546,85
1/240900-456100	Beschäftigungsmaterial	2221	3221	23	10.500,00	9.000,00	8.245,04	10.500,00	9.000,00	10.020,26
1/240900-458000	Mittel zur ärztlichen Betreuung und Gesundheitsvorsorge	2221	3221	23	100,00	100,00	0,00	100,00	100,00	0,00
1/240900-459000	Sonstige Verbrauchsgüter	2221	3221	23	100,00	100,00	270,96	100,00	100,00	270,96
1/240900-510000	Geldbezüge Vertragsbedienstete der Verwaltung	2211	3211	20	7.300,00	6.700,00	6.690,20	7.300,00	6.700,00	6.690,20
1/240900-511000	Geldbezüge VB handwerkli. Verwendung	2211	3211	20	158.200,00	131.900,00	132.194,13	158.200,00	131.900,00	132.194,13
1/240900-520000	Geldbezüge ganzjährig beschäftigten Angestellten	2211	3211	20	1.600,00	1.600,00	84,48	1.600,00	1.600,00	84,48
1/240900-523000	Geldbezüge nicht ganzjährig beschäftigten Arbeiter	2211	3211	20	0,00	0,00	3.791,26	0,00	0,00	3.791,26
1/240900-565000	Mehrleistungsvergütungen	2211	3211	20	2.000,00	1.000,00	1.093,07	2.000,00	1.000,00	1.093,07
1/240900-569000	Sonstige Nebengebühren	2211	3211	20	800,00	900,00	850,12	800,00	900,00	850,12
1/240900-580000	Dienstgeberbeiträge zum Ausgleichsfonds für Familienbeihilfen	2212	3212	20	6.600,00	5.500,00	5.606,95	6.600,00	5.500,00	5.606,95
1/240900-582000	Sonstige Dienstgeberbeiträge zur sozialen Sicherheit	2212	3212	20	35.600,00	29.700,00	30.399,88	35.600,00	29.700,00	30.399,88
1/240900-591000	Dotierung von Rückstellungen für Abfertigungen	2214			1.200,00	1.000,00	1.282,47	0,00	0,00	0,00
1/240900-592000	Dotierung von Rückstellungen für Jubiläumswendungen	2214			2.800,00	1.400,00	5.005,16	0,00	0,00	0,00
1/240900-600000	Strom	2222	3222	24	6.000,00	4.000,00	832,18	6.000,00	4.000,00	832,18
1/240900-600100	Gas	2222	3222	24	0,00	0,00	185,00	0,00	0,00	185,00
1/240900-600300	Wärme	2222	3222	24	9.000,00	0,00	-8.039,24	9.000,00	0,00	-8.039,24
1/240900-614000	Instandhaltung von Gebäuden	2224	3224	24	600,00	600,00	117,32	600,00	600,00	117,32
1/240900-616000	Instandhaltung von Maschinen und maschinellen Anlagen	2224	3224	24	500,00	500,00	164,99	500,00	500,00	164,99
1/240900-617000	Fahrzeug- und Maschinenkosten	2224	3224	24	2.000,00	2.000,00	488,71	2.000,00	2.000,00	488,71
1/240900-618000	Instandhaltung der Einrichtung	2224	3224	24	900,00	900,00	666,02	900,00	900,00	697,56
1/240900-631000	Telekommunikationsdienste	2222	3222	24	600,00	500,00	555,78	600,00	500,00	555,78
1/240900-650000	Kreditzinsen	2241	3241	25	31.100,00	32.900,00	34.503,41	31.100,00	32.900,00	34.503,41
1/240900-670000	Versicherungen	2222	3222	24	1.500,00	1.500,00	1.428,64	1.500,00	1.500,00	1.428,64
1/240900-680000	Planmäßige Abschreibung	2226			18.600,00	18.700,00	19.340,35	0,00	0,00	0,00
1/240900-700000	Miete	2223	3223	24	47.000,00	57.000,00	84.896,15	47.000,00	57.000,00	84.896,15
1/240900-710000	Öffentliche Abgaben	2225	3225	24	4.600,00	4.500,00	4.260,18	4.600,00	4.500,00	4.260,18
1/240900-724000	Reisegebühren	2225	3225	24	100,00	100,00	20,28	100,00	100,00	20,28
1/240900-728000	Leistungsentgelte an Firmen	2225	3225	24	3.500,00	3.500,00	2.382,79	3.500,00	3.500,00	3.005,38

		MVAG VC QU			Ergebnisvoranschlag			Finanzierungsvoranschlag		
		EH	FH		VA 2023	VA 2022	RA 2021	VA 2023	VA 2022	RA 2021
1/240900-728800	Vergütung Bauhofleistungen	2225	3225	24	7.500,00	7.500,00	5.541,43	7.500,00	7.500,00	5.541,43
<b>SU 22 / 32</b>	<b>Summe Aufwendungen / Auszahlungen operative Gebarung</b>				<b>386.800,00</b>	<b>348.800,00</b>	<b>364.851,45</b>	<b>364.200,00</b>	<b>327.700,00</b>	<b>340.217,11</b>
<b>SA 0 / SA 1</b>	<b>(0) Nettoergebnis (21 - 22) / (1) Geldfluss operative Gebarung (31 - 32)</b>				<b>-270.600,00</b>	<b>-229.500,00</b>	<b>-250.768,78</b>	<b>-254.200,00</b>	<b>-214.600,00</b>	<b>-236.010,89</b>
<b>SU 23</b>	<b>Summe Haushaltsrücklagen</b>				<b>0,00</b>	<b>0,00</b>	<b>0,00</b>	<b>0,00</b>	<b>0,00</b>	<b>0,00</b>
<b>SA00</b>	<b>Nettoergebnis nach Zuw./Entn. Haushaltsrücklagen (Saldo 0 +/- SU23)</b>				<b>-270.600,00</b>	<b>-229.500,00</b>	<b>-250.768,78</b>			
<b>Investive Gebarung</b>										
6/240900+301000	Kapitaltransfers von Ländern, Landesfonds und Landeskammern		3331	1 33	0,00	0,00	0,00	0,00	0,00	53.000,00
<b>SU 33</b>	<b>Summe Einzahlungen investive Gebarung</b>							<b>0,00</b>	<b>0,00</b>	<b>53.000,00</b>
1/240900-042000	Betriebsausstattung		3415	2 41	0,00	0,00	0,00	1.500,00	1.500,00	928,44
<b>SU 34</b>	<b>Summe Auszahlungen investive Gebarung</b>							<b>1.500,00</b>	<b>1.500,00</b>	<b>928,44</b>
<b>SA2</b>	<b>Saldo (2) Geldfluss aus der Investiven Gebarung (33 - 34)</b>							<b>-1.500,00</b>	<b>-1.500,00</b>	<b>52.071,56</b>
<b>SA3</b>	<b>Saldo (3) Nettofinanzierungssaldo (Saldo 1 + Saldo 2)</b>							<b>-255.700,00</b>	<b>-216.100,00</b>	<b>-183.939,33</b>
<b>Finanzierungstätigkeit</b>										
<b>SU 35</b>	<b>Summe Einzahlungen aus der Finanzierungstätigkeit</b>							<b>0,00</b>	<b>0,00</b>	<b>0,00</b>
1/240900-346500	Darlehen Bank Austria-Creditanstalt		3614	65	0,00	0,00	0,00	67.900,00	66.700,00	65.579,28
1/240900-346600	Darlehen BAWAG-PSK		3614	65	0,00	0,00	0,00	40.800,00	40.200,00	39.724,87
<b>SU 36</b>	<b>Summe Auszahlungen aus der Finanzierungstätigkeit</b>							<b>108.700,00</b>	<b>106.900,00</b>	<b>105.304,15</b>
<b>SA4</b>	<b>Saldo (4) Geldfluss aus der Finanzierungstätigkeit (35 - 36)</b>							<b>-108.700,00</b>	<b>-106.900,00</b>	<b>-105.304,15</b>
<b>SA5</b>	<b>Saldo (5) Geldfluss aus der voranschlagswirksamen Gebarung (Saldo 3 + Saldo 4)</b>							<b>-364.400,00</b>	<b>-323.000,00</b>	<b>-289.243,48</b>
<b>240910</b>	<b>KLEINKINDERBETREUUNG (ZEISELWEG)</b>									
<b>Operative Gebarung</b>										
2/240910+810000	Elternbeiträge	2114	3114	13	100.000,00	110.000,00	114.616,98	100.000,00	110.000,00	114.982,01
2/240910+861000	Transfers von Ländern, Landesfonds und Landeskammern	2121	3121	15	96.000,00	96.000,00	101.913,00	96.000,00	96.000,00	101.913,00
<b>SU 21 / 31</b>	<b>Summe Erträge / Einzahlungen operative Gebarung</b>				<b>196.000,00</b>	<b>206.000,00</b>	<b>216.529,98</b>	<b>196.000,00</b>	<b>206.000,00</b>	<b>216.895,01</b>
1/240910-400000	Geringwertige Wirtschaftsgüter (GWG)	2221	3221	23	500,00	500,00	0,00	500,00	500,00	0,00
1/240910-617000	Fahrzeug- und Maschinenkosten	2224	3224	24	0,00	0,00	5,46	0,00	0,00	5,46
1/240910-728500	Leistungsentgelte an Firmen	2225	3225	24	240.000,00	270.000,00	277.329,83	240.000,00	270.000,00	276.519,16
1/240910-728800	Vergütung Bauhofleistungen	2225	3225	24	1.000,00	1.000,00	75,40	1.000,00	1.000,00	75,40
<b>SU 22 / 32</b>	<b>Summe Aufwendungen / Auszahlungen operative Gebarung</b>				<b>241.500,00</b>	<b>271.500,00</b>	<b>277.410,69</b>	<b>241.500,00</b>	<b>271.500,00</b>	<b>276.600,02</b>
<b>SA 0 / SA 1</b>	<b>(0) Nettoergebnis (21 - 22) / (1) Geldfluss operative Gebarung (31 - 32)</b>				<b>-45.500,00</b>	<b>-65.500,00</b>	<b>-60.880,71</b>	<b>-45.500,00</b>	<b>-65.500,00</b>	<b>-59.705,01</b>
<b>SU 23</b>	<b>Summe Haushaltsrücklagen</b>				<b>0,00</b>	<b>0,00</b>	<b>0,00</b>	<b>0,00</b>	<b>0,00</b>	<b>0,00</b>
<b>SA00</b>	<b>Nettoergebnis nach Zuw./Entn. Haushaltsrücklagen (Saldo 0 +/- SU23)</b>				<b>-45.500,00</b>	<b>-65.500,00</b>	<b>-60.880,71</b>			
<b>Investive Gebarung</b>										
<b>SU 33</b>	<b>Summe Einzahlungen investive Gebarung</b>							<b>0,00</b>	<b>0,00</b>	<b>0,00</b>
<b>SU 34</b>	<b>Summe Auszahlungen investive Gebarung</b>							<b>0,00</b>	<b>0,00</b>	<b>0,00</b>

	MVAG	VC QU	Ergebnisvoranschlag			Finanzierungsvoranschlag					
			EH	FH	VA 2023	VA 2022	RA 2021	VA 2023	VA 2022	RA 2021	
SA2			Saldo (2) Geldfluss aus der Investiven Gebarung (33 – 34)					0,00	0,00	0,00	
SA3			Saldo (3) Nettofinanzierungssaldo (Saldo 1 + Saldo 2)					-45.500,00	-65.500,00	-59.705,01	
<b>Finanzierungstätigkeit</b>											
SU 35			Summe Einzahlungen aus der Finanzierungstätigkeit					0,00	0,00	0,00	
SU 36			Summe Auszahlungen aus der Finanzierungstätigkeit					0,00	0,00	0,00	
SA4			Saldo (4) Geldfluss aus der Finanzierungstätigkeit (35 – 36)					0,00	0,00	0,00	
SA5			Saldo (5) Geldfluss aus der voranschlagswirksamen Gebarung (Saldo 3 + Saldo 4)					-45.500,00	-65.500,00	-59.705,01	
<b>25</b>	<b>Außerschulische Jugendberziehung</b>										
<b>253</b>	<b>Jugendverkehrserziehung</b>										
<b>253000</b>	<b>JUGENDVERKEHRSERZIEHUNG</b>										
<b>Operative Gebarung</b>											
SU 21 / 31			Summe Erträge / Einzahlungen operative Gebarung			0,00	0,00	0,00	0,00	0,00	
1/253000-617000			Fahrzeug- und Maschinenkosten	2224 3224	24	500,00	500,00	482,46	500,00	500,00	482,46
1/253000-618000			Instandhaltung der Anlage	2224 3224	24	800,00	800,00	0,00	800,00	800,00	0,00
1/253000-670000			Versicherungen	2222 3222	24	200,00	200,00	191,05	200,00	200,00	191,05
1/253000-680000			Planmäßige Abschreibung	2226		1.600,00	1.600,00	1.581,28	0,00	0,00	0,00
1/253000-728800			Vergütung Bauhofleistungen	2225 3225	24	1.100,00	1.000,00	1.142,15	1.100,00	1.000,00	1.142,15
SU 22 / 32			Summe Aufwendungen / Auszahlungen operative Gebarung			4.200,00	4.100,00	3.396,94	2.600,00	2.500,00	1.815,66
SA 0 / SA 1			(0) Nettoergebnis (21 - 22) / (1) Geldfluss operative Gebarung (31 – 32)			-4.200,00	-4.100,00	-3.396,94	-2.600,00	-2.500,00	-1.815,66
SU 23			Summe Haushaltsrücklagen			0,00	0,00	0,00	0,00	0,00	0,00
SA00			Nettoergebnis nach Zuw./Entn. Haushaltsrücklagen (Saldo 0 +/- SU23)			-4.200,00	-4.100,00	-3.396,94			
<b>Investive Gebarung</b>											
SU 33			Summe Einzahlungen investive Gebarung					0,00	0,00	0,00	
SU 34			Summe Auszahlungen investive Gebarung					0,00	0,00	0,00	
SA2			Saldo (2) Geldfluss aus der Investiven Gebarung (33 – 34)					0,00	0,00	0,00	
SA3			Saldo (3) Nettofinanzierungssaldo (Saldo 1 + Saldo 2)					-2.600,00	-2.500,00	-1.815,66	
<b>Finanzierungstätigkeit</b>											
SU 35			Summe Einzahlungen aus der Finanzierungstätigkeit					0,00	0,00	0,00	
SU 36			Summe Auszahlungen aus der Finanzierungstätigkeit					0,00	0,00	0,00	
SA4			Saldo (4) Geldfluss aus der Finanzierungstätigkeit (35 – 36)					0,00	0,00	0,00	
SA5			Saldo (5) Geldfluss aus der voranschlagswirksamen Gebarung (Saldo 3 + Saldo 4)					-2.600,00	-2.500,00	-1.815,66	

		MVAG		VC QU	Ergebnisvoranschlag			Finanzierungsvoranschlag		
		EH	FH		VA 2023	VA 2022	RA 2021	VA 2023	VA 2022	RA 2021
<b>26</b>	<b>Sport und außerschulische Leibeserziehung</b>									
<b>262</b>	<b>Sportplätze</b>									
<b>262000</b>	<b>SPORTPLÄTZE</b>									
<b>Operative Gebarung</b>										
2/262000+811000	Einnahmen Sportplatz Tulln	2115	3115	14	100.000,00	85.000,00	92.740,00	100.000,00	85.000,00	92.740,00
2/262000+811100	Einnahmen Sportplatz Langenlebern	2115	3115	14	22.000,00	19.500,00	16.190,00	22.000,00	19.500,00	16.190,00
2/262000+811200	Einnahmen Sportplatz Neuaigen	2115	3115	14	2.000,00	2.000,00	0,00	2.000,00	2.000,00	0,00
2/262000+813000	Erträge aus der Auflösung von Investitionszuschüssen (Kapitaltransfers)	2127			1.000,00	1.000,00	1.006,24	0,00	0,00	0,00
2/262000+817000	Erträge aus der Auflösung von sonstigen Rückstellungen	2117			5.700,00	5.600,00	2.005,24	0,00	0,00	0,00
2/262000+827000	Kostensätze für die Überlassung von Bediensteten an Dritte	2116	3116	18	1.000,00	1.000,00	0,00	1.000,00	1.000,00	0,00
2/262000+829000	Sonstige Einnahmen	2116	3116	18	800,00	800,00	0,00	800,00	800,00	600,00
<b>SU 21 / 31</b>	<b>Summe Erträge / Einzahlungen operative Gebarung</b>				<b>132.500,00</b>	<b>114.900,00</b>	<b>111.941,48</b>	<b>125.800,00</b>	<b>108.300,00</b>	<b>109.530,00</b>
1/262000-400000	Geringwertige Wirtschaftsgüter (GWG)	2221	3221	23	500,00	400,00	458,48	500,00	400,00	458,48
1/262000-400100	Dienstbekleidung	2221	3221	23	800,00	700,00	0,00	800,00	700,00	0,00
1/262000-452000	Treibstoffe	2221	3221	23	1.000,00	1.000,00	619,64	1.000,00	1.000,00	619,64
1/262000-454000	Reinigungsmaterial	2221	3221	23	300,00	200,00	144,66	300,00	200,00	144,66
1/262000-459000	Sonstige Verbrauchsgüter	2221	3221	23	300,00	300,00	393,46	300,00	300,00	393,46
1/262000-510000	Geldbezüge Vertragsbedienstete der Verwaltung	2211	3211	20	20.300,00	16.100,00	15.060,28	20.300,00	16.100,00	15.060,28
1/262000-511000	Geldbezüge VB handwerkli. Verwendung	2211	3211	20	16.600,00	34.500,00	15.972,90	16.600,00	34.500,00	15.972,90
1/262000-565000	Mehrleistungsvergütungen	2211	3211	20	9.500,00	6.900,00	9.608,89	9.500,00	6.900,00	9.608,89
1/262000-566000	Zuwendungen aus Anlass von Dienstjubiläen	2212	3212	20	0,00	0,00	1.751,86	0,00	0,00	1.751,86
1/262000-569000	Sonstige Nebengebühren	2211	3211	20	1.200,00	2.500,00	1.282,76	1.200,00	2.500,00	1.282,76
1/262000-580000	Dienstgeberbeiträge zum Ausgleichsfonds für Familienbeihilfen	2212	3212	20	1.100,00	2.100,00	1.406,88	1.100,00	2.100,00	1.406,88
1/262000-582000	Sonstige Dienstgeberbeiträge zur sozialen Sicherheit	2212	3212	20	8.300,00	12.700,00	8.599,64	8.300,00	12.700,00	8.599,64
1/262000-591000	Dotierung von Rückstellungen für Abfertigungen	2214			500,00	600,00	785,73	0,00	0,00	0,00
1/262000-592000	Dotierung von Rückstellungen für Jubiläumswendungen	2214			300,00	500,00	344,92	0,00	0,00	0,00
1/262000-600000	Strom	2222	3222	24	35.000,00	23.000,00	13.691,07	35.000,00	23.000,00	10.682,11
1/262000-600100	Brennstoffe (Gas)	2222	3222	24	16.000,00	16.000,00	5.351,05	16.000,00	16.000,00	5.351,05
1/262000-613000	Instandhaltung Sportanlagen	2224	3224	24	90.000,00	58.000,00	24.238,35	90.000,00	58.000,00	42.262,68
1/262000-614000	Instandhaltung Gebäude	2224	3224	24	2.000,00	32.000,00	6.734,07	2.000,00	32.000,00	11.926,36
1/262000-616000	Instandhaltung der Maschinen	2224	3224	24	2.000,00	5.000,00	986,30	2.000,00	5.000,00	986,30



		MVAG		VC QU	Ergebnisvoranschlag			Finanzierungsvoranschlag		
		EH	FH		VA 2023	VA 2022	RA 2021	VA 2023	VA 2022	RA 2021
1/262000-617000	Fahrzeug- und Maschinenkosten	2224	3224	24	7.500,00	7.000,00	10.538,98	7.500,00	7.000,00	10.538,98
1/262000-618000	Instandhaltung der Einrichtung	2224	3224	24	3.300,00	4.000,00	3.826,86	3.300,00	4.000,00	3.780,06
1/262000-618400	Baumpflege	2224	3224	24	2.700,00	2.200,00	5.132,21	2.700,00	2.200,00	5.206,36
1/262000-631000	Telekommunikationsdienste	2222	3222	24	400,00	400,00	426,91	400,00	400,00	426,85
1/262000-650000	Kreditzinsen	2241	3241	25	3.100,00	1.800,00	677,51	3.100,00	1.800,00	677,51
1/262000-670000	Versicherungen	2222	3222	24	3.400,00	3.300,00	3.674,76	3.400,00	3.300,00	3.674,76
1/262000-680000	Planmäßige Abschreibung	2226			30.200,00	17.400,00	18.196,12	0,00	0,00	0,00
1/262000-700000	Miete	2223	3223	24	2.300,00	2.200,00	0,00	2.300,00	2.200,00	0,00
1/262000-710000	Öffentliche Abgaben	2225	3225	24	13.600,00	13.500,00	16.483,77	13.600,00	13.500,00	16.483,77
1/262000-724000	Reisegebühren	2225	3225	24	300,00	400,00	310,86	300,00	400,00	310,86
1/262000-728500	Leistungsentgelte an Firmen	2225	3225	24	16.000,00	14.000,00	17.002,84	16.000,00	14.000,00	17.002,84
1/262000-728800	Vergütung Bauhofleistungen	2225	3225	24	39.500,00	38.400,00	19.407,15	39.500,00	38.400,00	19.407,15
<b>SU 22 / 32</b>	<b>Summe Aufwendungen / Auszahlungen operative Gebarung</b>				<b>328.000,00</b>	<b>317.100,00</b>	<b>203.108,91</b>	<b>297.000,00</b>	<b>298.600,00</b>	<b>204.017,09</b>
<b>SA 0 / SA 1</b>	<b>(0) Nettoergebnis (21 - 22) / (1) Geldfluss operative Gebarung (31 - 32)</b>				<b>-195.500,00</b>	<b>-202.200,00</b>	<b>-91.167,43</b>	<b>-171.200,00</b>	<b>-190.300,00</b>	<b>-94.487,09</b>
<b>SU 23</b>	<b>Summe Haushaltsrücklagen</b>				<b>0,00</b>	<b>0,00</b>	<b>0,00</b>	<b>0,00</b>	<b>0,00</b>	<b>0,00</b>
<b>SA00</b>	<b>Nettoergebnis nach Zuw./Entn. Haushaltsrücklagen (Saldo 0 +/- SU23)</b>				<b>-195.500,00</b>	<b>-202.200,00</b>	<b>-91.167,43</b>			
<b>Investive Gebarung</b>										
2/262000+300000	Kapitaltransfers von Bund, Bundesfonds und Bundeskammern		3331	33	0,00	0,00	0,00	30.000,00	0,00	0,00
<b>SU 33</b>	<b>Summe Einzahlungen investive Gebarung</b>							<b>30.000,00</b>	<b>0,00</b>	<b>0,00</b>
1/262000-020000	Maschinenankauf		3414	2 41	0,00	0,00	0,00	2.200,00	1.800,00	0,00
1/262000-042000	Betriebsausstattung		3415	2 41	0,00	0,00	0,00	61.100,00	1.000,00	870,00
<b>SU 34</b>	<b>Summe Auszahlungen investive Gebarung</b>							<b>63.300,00</b>	<b>2.800,00</b>	<b>870,00</b>
<b>SA2</b>	<b>Saldo (2) Geldfluss aus der Investiven Gebarung (33 - 34)</b>							<b>-33.300,00</b>	<b>-2.800,00</b>	<b>-870,00</b>
<b>SA3</b>	<b>Saldo (3) Nettofinanzierungssaldo (Saldo 1 + Saldo 2)</b>							<b>-204.500,00</b>	<b>-193.100,00</b>	<b>-95.357,09</b>
<b>Finanzierungstätigkeit</b>										
<b>SU 35</b>	<b>Summe Einzahlungen aus der Finanzierungstätigkeit</b>							<b>0,00</b>	<b>0,00</b>	<b>0,00</b>
1/262000-346600	Darlehen BAWAG-PSK		3614	65	0,00	0,00	0,00	4.300,00	4.600,00	1.778,47
1/262000-346800	Darlehen Hypo NOE		3614	65	0,00	0,00	0,00	6.000,00	6.200,00	6.168,26
<b>SU 36</b>	<b>Summe Auszahlungen aus der Finanzierungstätigkeit</b>							<b>10.300,00</b>	<b>10.800,00</b>	<b>7.946,73</b>
<b>SA4</b>	<b>Saldo (4) Geldfluss aus der Finanzierungstätigkeit (35 - 36)</b>							<b>-10.300,00</b>	<b>-10.800,00</b>	<b>-7.946,73</b>
<b>SA5</b>	<b>Saldo (5) Geldfluss aus der voranschlagswirksamen Gebarung (Saldo 3 + Saldo 4)</b>							<b>-214.800,00</b>	<b>-203.900,00</b>	<b>-103.303,82</b>
<b>262001</b>	<b>Sportplatz Langenlebarn</b>									
<b>Operative Gebarung</b>										
<b>SU 21 / 31</b>	<b>Summe Erträge / Einzahlungen operative Gebarung</b>				<b>0,00</b>	<b>0,00</b>	<b>0,00</b>	<b>0,00</b>	<b>0,00</b>	<b>0,00</b>
<b>SU 22 / 32</b>	<b>Summe Aufwendungen / Auszahlungen operative Gebarung</b>				<b>0,00</b>	<b>0,00</b>	<b>0,00</b>	<b>0,00</b>	<b>0,00</b>	<b>0,00</b>
<b>SA 0 / SA 1</b>	<b>(0) Nettoergebnis (21 - 22) / (1) Geldfluss operative Gebarung (31 - 32)</b>				<b>0,00</b>	<b>0,00</b>	<b>0,00</b>	<b>0,00</b>	<b>0,00</b>	<b>0,00</b>

	MVAG	VC QU		Ergebnisvoranschlag			Finanzierungsvoranschlag			
		EH	FH	VA 2023	VA 2022	RA 2021	VA 2023	VA 2022	RA 2021	
<b>SU 23</b>	<b>Summe Haushaltsrücklagen</b>			<b>0,00</b>	<b>0,00</b>	<b>0,00</b>	<b>0,00</b>	<b>0,00</b>	<b>0,00</b>	
<b>SA00</b>	<b>Nettoergebnis nach Zuw./Entn. Haushaltsrücklagen (Saldo 0 +/- SU23)</b>			<b>0,00</b>	<b>0,00</b>	<b>0,00</b>				
<b>Investive Gebarung</b>										
6/262001+300000	Kapitaltransfers von Bund, Bundesfonds und Bundeskammern	3331	1	33	0,00	0,00	0,00	50.000,00	0,00	0,00
<b>SU 33</b>	<b>Summe Einzahlungen investive Gebarung</b>						<b>50.000,00</b>	<b>0,00</b>	<b>0,00</b>	
5/262001-042000	Amts-, Betriebs- und Geschäftsausstattung	3415	1	41	0,00	0,00	0,00	100.000,00	0,00	0,00
<b>SU 34</b>	<b>Summe Auszahlungen investive Gebarung</b>						<b>100.000,00</b>	<b>0,00</b>	<b>0,00</b>	
<b>SA2</b>	<b>Saldo (2) Geldfluss aus der Investiven Gebarung (33 – 34)</b>						<b>-50.000,00</b>	<b>0,00</b>	<b>0,00</b>	
<b>SA3</b>	<b>Saldo (3) Nettofinanzierungssaldo (Saldo 1 + Saldo 2)</b>						<b>-50.000,00</b>	<b>0,00</b>	<b>0,00</b>	
<b>Finanzierungstätigkeit</b>										
6/262001+346000	Bankdarlehen	3514	1	55	0,00	0,00	0,00	50.000,00	0,00	0,00
<b>SU 35</b>	<b>Summe Einzahlungen aus der Finanzierungstätigkeit</b>						<b>50.000,00</b>	<b>0,00</b>	<b>0,00</b>	
<b>SU 36</b>	<b>Summe Auszahlungen aus der Finanzierungstätigkeit</b>						<b>0,00</b>	<b>0,00</b>	<b>0,00</b>	
<b>SA4</b>	<b>Saldo (4) Geldfluss aus der Finanzierungstätigkeit (35 – 36)</b>						<b>50.000,00</b>	<b>0,00</b>	<b>0,00</b>	
<b>SA5</b>	<b>Saldo (5) Geldfluss aus der voranschlagswirksamen Gebarung (Saldo 3 + Saldo 4)</b>						<b>0,00</b>	<b>0,00</b>	<b>0,00</b>	
<b>263</b>	<b>Turn- und Sporthallen</b>									
<b>263100</b>	<b>SPORTHALLE BSZ</b>									
<b>Operative Gebarung</b>										
2/263100+811100	Mietersätze	2115	3115	14	65.000,00	65.000,00	44.826,97	65.000,00	65.000,00	46.236,34
2/263100+817000	Erträge aus der Auflösung von sonstigen Rückstellungen	2117			200,00	0,00	0,00	0,00	0,00	0,00
<b>SU 21 / 31</b>	<b>Summe Erträge / Einzahlungen operative Gebarung</b>				<b>65.200,00</b>	<b>65.000,00</b>	<b>44.826,97</b>	<b>65.000,00</b>	<b>65.000,00</b>	<b>46.236,34</b>
1/263100-400100	Dienstbekleidung	2221	3221	23	400,00	300,00	0,00	400,00	300,00	0,00
1/263100-510000	Geldbezüge Vertragsbedienstete der Verwaltung	2211	3211	20	1.900,00	1.700,00	1.583,14	1.900,00	1.700,00	1.583,14
1/263100-511000	Geldbezüge VB handwerk. Verwendung	2211	3211	20	7.300,00	8.200,00	7.831,20	7.300,00	8.200,00	7.831,20
1/263100-565000	Mehrleistungsvergütungen	2211	3211	20	2.700,00	1.400,00	1.874,49	2.700,00	1.400,00	1.874,49
1/263100-569000	Sonstige Nebengebühren	2211	3211	20	600,00	600,00	739,30	600,00	600,00	739,30
1/263100-580000	Dienstgeberbeiträge zum Ausgleichsfonds für Familienbeihilfen	2212	3212	20	500,00	500,00	465,10	500,00	500,00	465,10
1/263100-582000	Sonstige Dienstgeberbeiträge zur sozialen Sicherheit	2212	3212	20	2.600,00	2.500,00	2.532,02	2.600,00	2.500,00	2.532,02
1/263100-591000	Dotierung von Rückstellungen für Abfertigungen	2214			100,00	100,00	150,73	0,00	0,00	0,00
1/263100-592000	Dotierung von Rückstellungen für Jubiläumswendungen	2214			100,00	200,00	668,70	0,00	0,00	0,00
1/263100-617000	Fahrzeug- und Maschinenkosten	2224	3224	24	500,00	500,00	12,17	500,00	500,00	12,17

		MVAG VC QU			Ergebnisvoranschlag			Finanzierungsvoranschlag		
		EH	FH		VA 2023	VA 2022	RA 2021	VA 2023	VA 2022	RA 2021
1/263100-650000	Kreditzinsen	2241	3241	25	200,00	0,00	0,00	200,00	0,00	0,00
1/263100-680000	Planmäßige Abschreibung	2226			2.200,00	3.000,00	3.271,52	0,00	0,00	0,00
1/263100-700000	Miete	2223	3223	24	125.000,00	260.000,00	413.710,44	125.000,00	260.000,00	413.710,44
1/263100-710000	Öffentliche Abgaben	2225	3225	24	1.100,00	1.100,00	1.075,52	1.100,00	1.100,00	1.075,52
1/263100-724000	Reisegebühren	2225	3225	24	100,00	100,00	43,98	100,00	100,00	43,98
1/263100-728500	Leistungsentgelte an Firmen	2225	3225	24	50.000,00	49.000,00	28.234,56	50.000,00	49.000,00	28.244,81
1/263100-728800	Vergütung Bauhoferleistungen	2225	3225	24	9.800,00	9.600,00	211,15	9.800,00	9.600,00	211,15
<b>SU 22 / 32</b>	<b>Summe Aufwendungen / Auszahlungen operative Gebarung</b>				<b>205.100,00</b>	<b>338.800,00</b>	<b>462.404,02</b>	<b>202.700,00</b>	<b>335.500,00</b>	<b>458.323,32</b>
<b>SA 0 / SA 1</b>	<b>(0) Nettoergebnis (21 - 22) / (1) Geldfluss operative Gebarung (31 - 32)</b>				<b>-139.900,00</b>	<b>-273.800,00</b>	<b>-417.577,05</b>	<b>-137.700,00</b>	<b>-270.500,00</b>	<b>-412.086,98</b>
<b>SU 23</b>	<b>Summe Haushaltsrücklagen</b>				<b>0,00</b>	<b>0,00</b>	<b>0,00</b>	<b>0,00</b>	<b>0,00</b>	<b>0,00</b>
<b>SA00</b>	<b>Nettoergebnis nach Zuw./Entn. Haushaltsrücklagen (Saldo 0 +/- SU23)</b>				<b>-139.900,00</b>	<b>-273.800,00</b>	<b>-417.577,05</b>			
<b>Investive Gebarung</b>										
<b>SU 33</b>	<b>Summe Einzahlungen investive Gebarung</b>							<b>0,00</b>	<b>0,00</b>	<b>0,00</b>
<b>SU 34</b>	<b>Summe Auszahlungen investive Gebarung</b>							<b>0,00</b>	<b>0,00</b>	<b>0,00</b>
<b>SA2</b>	<b>Saldo (2) Geldfluss aus der Investiven Gebarung (33 - 34)</b>							<b>0,00</b>	<b>0,00</b>	<b>0,00</b>
<b>SA3</b>	<b>Saldo (3) Nettofinanzierungssaldo (Saldo 1 + Saldo 2)</b>							<b>-137.700,00</b>	<b>-270.500,00</b>	<b>-412.086,98</b>
<b>Finanzierungstätigkeit</b>										
<b>SU 35</b>	<b>Summe Einzahlungen aus der Finanzierungstätigkeit</b>							<b>0,00</b>	<b>0,00</b>	<b>0,00</b>
1/263100-346600	Darlehen BAWAG-PSK		3614	65	0,00	0,00	0,00	2.000,00	2.000,00	2.049,84
<b>SU 36</b>	<b>Summe Auszahlungen aus der Finanzierungstätigkeit</b>							<b>2.000,00</b>	<b>2.000,00</b>	<b>2.049,84</b>
<b>SA4</b>	<b>Saldo (4) Geldfluss aus der Finanzierungstätigkeit (35 - 36)</b>							<b>-2.000,00</b>	<b>-2.000,00</b>	<b>-2.049,84</b>
<b>SA5</b>	<b>Saldo (5) Geldfluss aus der voranschlagswirksamen Gebarung (Saldo 3 + Saldo 4)</b>							<b>-139.700,00</b>	<b>-272.500,00</b>	<b>-414.136,82</b>
<b>263600</b>	<b>ZUFAHRT SPORTHALLE</b>									
<b>Operative Gebarung</b>										
<b>SU 21 / 31</b>	<b>Summe Erträge / Einzahlungen operative Gebarung</b>				<b>0,00</b>	<b>0,00</b>	<b>0,00</b>	<b>0,00</b>	<b>0,00</b>	<b>0,00</b>
1/263600-650000	Kreditzinsen	2241	3241	25	1.500,00	400,00	457,34	1.500,00	400,00	457,34
<b>SU 22 / 32</b>	<b>Summe Aufwendungen / Auszahlungen operative Gebarung</b>				<b>1.500,00</b>	<b>400,00</b>	<b>457,34</b>	<b>1.500,00</b>	<b>400,00</b>	<b>457,34</b>
<b>SA 0 / SA 1</b>	<b>(0) Nettoergebnis (21 - 22) / (1) Geldfluss operative Gebarung (31 - 32)</b>				<b>-1.500,00</b>	<b>-400,00</b>	<b>-457,34</b>	<b>-1.500,00</b>	<b>-400,00</b>	<b>-457,34</b>
<b>SU 23</b>	<b>Summe Haushaltsrücklagen</b>				<b>0,00</b>	<b>0,00</b>	<b>0,00</b>	<b>0,00</b>	<b>0,00</b>	<b>0,00</b>
<b>SA00</b>	<b>Nettoergebnis nach Zuw./Entn. Haushaltsrücklagen (Saldo 0 +/- SU23)</b>				<b>-1.500,00</b>	<b>-400,00</b>	<b>-457,34</b>			
<b>Investive Gebarung</b>										
<b>SU 33</b>	<b>Summe Einzahlungen investive Gebarung</b>							<b>0,00</b>	<b>0,00</b>	<b>0,00</b>
<b>SU 34</b>	<b>Summe Auszahlungen investive Gebarung</b>							<b>0,00</b>	<b>0,00</b>	<b>0,00</b>
<b>SA2</b>	<b>Saldo (2) Geldfluss aus der Investiven Gebarung (33 - 34)</b>							<b>0,00</b>	<b>0,00</b>	<b>0,00</b>
<b>SA3</b>	<b>Saldo (3) Nettofinanzierungssaldo (Saldo 1 + Saldo 2)</b>							<b>-1.500,00</b>	<b>-400,00</b>	<b>-457,34</b>
<b>Finanzierungstätigkeit</b>										
<b>SU 35</b>	<b>Summe Einzahlungen aus der Finanzierungstätigkeit</b>							<b>0,00</b>	<b>0,00</b>	<b>0,00</b>

		MVAG		VC QU	Ergebnisvoranschlag			Finanzierungsvoranschlag		
		EH	FH		VA 2023	VA 2022	RA 2021	VA 2023	VA 2022	RA 2021
1/263600-346200	Darlehen Volksbank NÖ AG		3614	65	0,00	0,00	0,00	2.500,00	2.500,00	2.509,50
1/263600-346300	Darlehen Raiffeisenlandesbank NÖ-W		3614	65	0,00	0,00	0,00	1.600,00	2.000,00	1.994,85
<b>SU 36</b>	<b>Summe Auszahlungen aus der Finanzierungstätigkeit</b>							<b>4.100,00</b>	<b>4.500,00</b>	<b>4.504,35</b>
<b>SA4</b>	<b>Saldo (4) Geldfluss aus der Finanzierungstätigkeit (35 – 36)</b>							<b>-4.100,00</b>	<b>-4.500,00</b>	<b>-4.504,35</b>
<b>SA5</b>	<b>Saldo (5) Geldfluss aus der voranschlagswirksamen Gebarung (Saldo 3 + Saldo 4)</b>							<b>-5.600,00</b>	<b>-4.900,00</b>	<b>-4.961,69</b>
<b>264</b>	<b>Eislaufplätze und –hallen</b>									
<b>264000</b>	<b>KUNSTEISBAHN</b>									
<b>Operative Gebarung</b>										
2/264000+810000	Benützungsgebühren	2114	3114	13	110.000,00	110.000,00	96.637,86	110.000,00	110.000,00	96.575,27
2/264000+811000	Mieten	2115	3115	14	27.000,00	27.000,00	9.872,06	27.000,00	27.000,00	7.069,92
2/264000+817000	Erträge aus der Auflösung von sonstigen Rückstellungen	2117			0,00	3.100,00	3.246,92	0,00	0,00	0,00
2/264000+829000	Sonstige Einnahmen	2116	3116	18	35.000,00	35.000,00	53.304,91	35.000,00	35.000,00	53.994,99
2/264000+829100	Sonstige Erträge	2116	3116	18	0,00	0,00	2.000,00	0,00	0,00	2.000,00
<b>SU 21 / 31</b>	<b>Summe Erträge / Einzahlungen operative Gebarung</b>				<b>172.000,00</b>	<b>175.100,00</b>	<b>165.061,75</b>	<b>172.000,00</b>	<b>172.000,00</b>	<b>159.640,18</b>
1/264000-400000	Geringwertige Wirtschaftsgüter (GWG)	2221	3221	23	900,00	700,00	1.604,40	900,00	700,00	1.604,40
1/264000-400100	Dienstbekleidung	2221	3221	23	700,00	600,00	38,45	700,00	600,00	38,45
1/264000-452000	Treibstoffe	2221	3221	23	700,00	700,00	432,29	700,00	700,00	73,88
1/264000-454000	Reinigungsmaterial	2221	3221	23	500,00	400,00	304,93	500,00	400,00	304,93
1/264000-510000	Geldbezüge Vertragsbedienstete der Verwaltung	2211	3211	20	32.500,00	28.400,00	28.290,26	32.500,00	28.400,00	28.290,26
1/264000-511000	Geldbezüge VB handwerkli. Verwendung	2211	3211	20	25.500,00	21.100,00	20.538,29	25.500,00	21.100,00	20.538,29
1/264000-565000	Mehrleistungsvergütungen	2211	3211	20	7.300,00	8.600,00	9.576,71	7.300,00	8.600,00	9.576,71
1/264000-566000	Zuwendungen aus Anlass von Dienstjubiläen	2212	3212	20	0,00	0,00	2.627,80	0,00	0,00	2.627,80
1/264000-569000	Sonstige Nebengebühren	2211	3211	20	4.500,00	3.900,00	3.954,43	4.500,00	3.900,00	3.954,43
1/264000-580000	Dienstgeberbeiträge zum Ausgleichsfonds für Familienbeihilfen	2212	3212	20	2.400,00	1.700,00	1.926,02	2.400,00	1.700,00	1.926,02
1/264000-582000	Sonstige Dienstgeberbeiträge zur sozialen Sicherheit	2212	3212	20	14.000,00	12.300,00	12.285,09	14.000,00	12.300,00	12.285,09
1/264000-591000	Dotierung von Rückstellungen für Abfertigungen	2214			2.000,00	400,00	588,62	0,00	0,00	0,00
1/264000-592000	Dotierung von Rückstellungen für Jubiläumszuwendungen	2214			900,00	500,00	263,42	0,00	0,00	0,00
1/264000-600000	Strom	2222	3222	24	60.000,00	29.000,00	51.059,61	60.000,00	29.000,00	39.493,12
1/264000-614000	Instandhaltung Gebäude	2224	3224	24	2.500,00	3.000,00	8.747,34	2.500,00	3.000,00	14.039,98
1/264000-616000	Instandhaltung von Maschinen und maschinellen Anlagen	2224	3224	24	52.500,00	26.500,00	38.285,97	52.500,00	26.500,00	41.373,77
1/264000-617000	Fahrzeug- und Maschinenkosten	2224	3224	24	5.500,00	5.000,00	2.886,90	5.500,00	5.000,00	2.886,90
1/264000-618000	Instandhaltung der Einrichtung	2224	3224	24	26.400,00	23.500,00	5.512,52	26.400,00	23.500,00	5.562,52

		MVAG		VC QU	Ergebnisvoranschlag			Finanzierungsvoranschlag		
		EH	FH		VA 2023	VA 2022	RA 2021	VA 2023	VA 2022	RA 2021
1/264000-630000	Porto	2222	3222	24	600,00	600,00	500,00	600,00	600,00	500,00
1/264000-631000	Telekommunikationsdienste	2222	3222	24	200,00	200,00	118,26	200,00	200,00	118,26
1/264000-670000	Versicherungen	2222	3222	24	5.100,00	4.800,00	4.729,75	5.100,00	4.800,00	4.729,75
1/264000-680000	Planmäßige Abschreibung	2226			11.500,00	11.700,00	11.364,36	0,00	0,00	0,00
1/264000-710000	Öffentliche Abgaben	2225	3225	24	10.500,00	10.000,00	9.111,96	10.500,00	10.000,00	7.964,14
1/264000-710100	Kommunalsteuer	2225	3225	24	2.100,00	1.800,00	1.876,15	2.100,00	1.800,00	1.876,15
1/264000-724000	Reisegebühren	2225	3225	24	500,00	500,00	532,83	500,00	500,00	532,83
1/264000-728300	Werbung	2225	3225	24	1.100,00	1.100,00	0,00	1.100,00	1.100,00	0,00
1/264000-728500	Leistungsentgelte an Firmen	2225	3225	24	16.000,00	18.000,00	13.804,98	16.000,00	18.000,00	15.733,92
1/264000-728800	Vergütung Bauhofleistungen	2225	3225	24	50.000,00	48.000,00	52.604,74	50.000,00	48.000,00	52.604,74
<b>SU 22 / 32</b>	<b>Summe Aufwendungen / Auszahlungen operative Gebarung</b>				<b>336.400,00</b>	<b>263.000,00</b>	<b>283.566,08</b>	<b>322.000,00</b>	<b>250.400,00</b>	<b>268.636,34</b>
<b>SA 0 / SA 1</b>	<b>(0) Nettoergebnis (21 - 22) / (1) Geldfluss operative Gebarung (31 - 32)</b>				<b>-164.400,00</b>	<b>-87.900,00</b>	<b>-118.504,33</b>	<b>-150.000,00</b>	<b>-78.400,00</b>	<b>-108.996,16</b>
<b>SU 23</b>	<b>Summe Haushaltsrücklagen</b>				<b>0,00</b>	<b>0,00</b>	<b>0,00</b>	<b>0,00</b>	<b>0,00</b>	<b>0,00</b>
<b>SA00</b>	<b>Nettoergebnis nach Zuw./Entn. Haushaltsrücklagen (Saldo 0 +/- SU23)</b>				<b>-164.400,00</b>	<b>-87.900,00</b>	<b>-118.504,33</b>			
<b>Investive Gebarung</b>										
6/264000+301000	Kapitaltransfers von Ländern, Landesfonds und Landeskammern		3331	1 33	0,00	0,00	0,00	57.000,00	0,00	0,00
<b>SU 33</b>	<b>Summe Einzahlungen investive Gebarung</b>							<b>57.000,00</b>	<b>0,00</b>	<b>0,00</b>
5/264000-010000	Gebäude und Bauten		3413	1 40	0,00	0,00	0,00	230.000,00	0,00	0,00
1/264000-042000	Betriebsausstattung		3415	2 41	0,00	0,00	0,00	4.000,00	4.000,00	1.860,00
<b>SU 34</b>	<b>Summe Auszahlungen investive Gebarung</b>							<b>234.000,00</b>	<b>4.000,00</b>	<b>1.860,00</b>
<b>SA2</b>	<b>Saldo (2) Geldfluss aus der Investiven Gebarung (33 - 34)</b>							<b>-177.000,00</b>	<b>-4.000,00</b>	<b>-1.860,00</b>
<b>SA3</b>	<b>Saldo (3) Nettofinanzierungssaldo (Saldo 1 + Saldo 2)</b>							<b>-327.000,00</b>	<b>-82.400,00</b>	<b>-110.856,16</b>
<b>Finanzierungstätigkeit</b>										
6/264000+346000	Bankdarlehen		3514	1 55	0,00	0,00	0,00	173.000,00	0,00	0,00
<b>SU 35</b>	<b>Summe Einzahlungen aus der Finanzierungstätigkeit</b>							<b>173.000,00</b>	<b>0,00</b>	<b>0,00</b>
<b>SU 36</b>	<b>Summe Auszahlungen aus der Finanzierungstätigkeit</b>							<b>0,00</b>	<b>0,00</b>	<b>0,00</b>
<b>SA4</b>	<b>Saldo (4) Geldfluss aus der Finanzierungstätigkeit (35 - 36)</b>							<b>173.000,00</b>	<b>0,00</b>	<b>0,00</b>
<b>SA5</b>	<b>Saldo (5) Geldfluss aus der voranschlagswirksamen Gebarung (Saldo 3 + Saldo 4)</b>							<b>-154.000,00</b>	<b>-82.400,00</b>	<b>-110.856,16</b>
<b>269</b>	<b>Sonstige Einrichtungen und Maßnahmen</b>									
<b>269000</b>	<b>SPORTVERANSTALTUNGEN</b>									
<b>Operative Gebarung</b>										
2/269000+813000	Erträge aus der Auflösung von Investitionszuschüssen (Kapitaltransfers)	2127			8.400,00	8.100,00	8.261,13	0,00	0,00	0,00
2/269000+817000	Erträge aus der Auflösung von sonstigen Rückstellungen	2117			0,00	2.700,00	2.005,24	0,00	0,00	0,00

		MVAG VC QU			Ergebnisvoranschlag			Finanzierungsvoranschlag		
		EH	FH		VA 2023	VA 2022	RA 2021	VA 2023	VA 2022	RA 2021
6/269000+829000	Entnahme aus Haushaltsrücklage - nicht voranschlagswirksame Gebarung	2116	3116	1 18	35.000,00	85.000,00	0,00	35.000,00	85.000,00	0,00
<b>SU 21 / 31</b>	<b>Summe Erträge / Einzahlungen operative Gebarung</b>				<b>43.400,00</b>	<b>95.800,00</b>	<b>10.266,37</b>	<b>35.000,00</b>	<b>85.000,00</b>	<b>0,00</b>
1/269000-400000	Geringwertige Wirtschaftsgüter (GWG)	2221	3221	23	0,00	0,00	0,00	0,00	0,00	473,92
1/269000-400100	Dienstbekleidung	2221	3221	23	400,00	300,00	0,00	400,00	300,00	0,00
1/269000-510000	Geldbezüge Vertragsbedienstete der Verwaltung	2211	3211	20	7.100,00	6.300,00	6.269,56	7.100,00	6.300,00	6.269,56
1/269000-511000	Geldbezüge VB handwerkli. Verwendung	2211	3211	20	1.900,00	1.700,00	1.649,48	1.900,00	1.700,00	1.649,48
1/269000-565000	Mehrleistungsvergütungen	2211	3211	20	3.900,00	4.100,00	4.592,59	3.900,00	4.100,00	4.592,59
1/269000-566000	Zuwendungen aus Anlass von Dienstjubiläen	2212	3212	20	0,00	0,00	1.751,86	0,00	0,00	1.751,86
1/269000-569000	Sonstige Nebengebühren	2211	3211	20	100,00	100,00	134,54	100,00	100,00	134,54
1/269000-580000	Dienstgeberbeiträge zum Ausgleichsfonds für Familienbeihilfen	2212	3212	20	200,00	500,00	558,54	200,00	500,00	558,54
1/269000-582000	Sonstige Dienstgeberbeiträge zur sozialen Sicherheit	2212	3212	20	2.300,00	2.100,00	2.109,57	2.300,00	2.100,00	2.109,57
1/269000-591000	Dotierung von Rückstellungen für Abfertigungen	2214			200,00	200,00	293,99	0,00	0,00	0,00
1/269000-592000	Dotierung von Rückstellungen für Jubiläumswendungen	2214			100,00	100,00	30,02	0,00	0,00	0,00
1/269000-617000	Fahrzeug- und Maschinenkosten	2224	3224	24	2.600,00	2.600,00	311,78	2.600,00	2.600,00	311,78
1/269000-630000	Porto	2222	3222	24	1.100,00	1.000,00	1.000,00	1.100,00	1.000,00	1.000,00
1/269000-650000	Kreditzinsen	2241	3241	25	200,00	200,00	168,28	200,00	200,00	168,28
1/269000-680000	Planmäßige Abschreibung	2226			13.000,00	12.900,00	11.371,48	0,00	0,00	0,00
1/269000-723000	Repräsentation	2225	3225	24	5.000,00	3.000,00	0,00	5.000,00	3.000,00	0,00
1/269000-724000	Reisegebühren	2225	3225	24	200,00	300,00	264,13	200,00	300,00	264,13
1/269000-728000	Leistungsentgelte für Veranstalt.	2225	3225	24	11.000,00	10.500,00	6.636,16	11.000,00	10.500,00	6.636,16
1/269000-728300	Werbung	2225	3225	24	300,00	300,00	0,00	300,00	300,00	0,00
1/269000-728800	Vergütung Bauhofleistungen	2225	3225	24	6.000,00	6.000,00	5.484,24	6.000,00	6.000,00	5.484,24
1/269000-729000	Sonstige Ausgaben	2225	3225	24	0,00	0,00	72,20	0,00	0,00	72,20
<b>SU 22 / 32</b>	<b>Summe Aufwendungen / Auszahlungen operative Gebarung</b>				<b>55.600,00</b>	<b>52.200,00</b>	<b>42.698,42</b>	<b>42.300,00</b>	<b>39.000,00</b>	<b>31.476,85</b>
<b>SA 0 / SA 1</b>	<b>(0) Nettoergebnis (21 - 22) / (1) Geldfluss operative Gebarung (31 - 32)</b>				<b>-12.200,00</b>	<b>43.600,00</b>	<b>-32.432,05</b>	<b>-7.300,00</b>	<b>46.000,00</b>	<b>-31.476,85</b>
<b>SU 23</b>	<b>Summe Haushaltsrücklagen</b>				<b>0,00</b>	<b>0,00</b>	<b>0,00</b>	<b>0,00</b>	<b>0,00</b>	<b>0,00</b>
<b>SA00</b>	<b>Nettoergebnis nach Zuw./Entn. Haushaltsrücklagen (Saldo 0 +/- SU23)</b>				<b>-12.200,00</b>	<b>43.600,00</b>	<b>-32.432,05</b>			
<b>Investive Gebarung</b>										
6/269000+301000	Kapitaltransfers von Ländern, Landesfonds und Landeskammern		3331	1 33	0,00	0,00	0,00	0,00	0,00	10.000,00
<b>SU 33</b>	<b>Summe Einzahlungen investive Gebarung</b>							<b>0,00</b>	<b>0,00</b>	<b>10.000,00</b>
5/269000-006000	Sonstige Grundstückseinrichtungen		3412	1 40	0,00	0,00	0,00	35.000,00	60.000,00	0,00
5/269000-050000	Sonderanlagen		3412	1 40	0,00	0,00	0,00	0,00	25.000,00	0,00
<b>SU 34</b>	<b>Summe Auszahlungen investive Gebarung</b>							<b>35.000,00</b>	<b>85.000,00</b>	<b>0,00</b>

		MVAG		VC	QU	Ergebnisvoranschlag			Finanzierungsvoranschlag		
		EH	FH			VA 2023	VA 2022	RA 2021	VA 2023	VA 2022	RA 2021
<b>SA2</b>	<b>Saldo (2) Geldfluss aus der Investiven Gebarung (33 – 34)</b>								<b>-35.000,00</b>	<b>-85.000,00</b>	<b>10.000,00</b>
<b>SA3</b>	<b>Saldo (3) Nettofinanzierungssaldo (Saldo 1 + Saldo 2)</b>								<b>-42.300,00</b>	<b>-39.000,00</b>	<b>-21.476,85</b>
<b>Finanzierungstätigkeit</b>											
<b>SU 35</b>	<b>Summe Einzahlungen aus der Finanzierungstätigkeit</b>								<b>0,00</b>	<b>0,00</b>	<b>0,00</b>
1/269000-346600	Darlehen BAWAG-PSK		3614	65		0,00	0,00	0,00	1.900,00	1.900,00	1.920,26
<b>SU 36</b>	<b>Summe Auszahlungen aus der Finanzierungstätigkeit</b>								<b>1.900,00</b>	<b>1.900,00</b>	<b>1.920,26</b>
<b>SA4</b>	<b>Saldo (4) Geldfluss aus der Finanzierungstätigkeit (35 – 36)</b>								<b>-1.900,00</b>	<b>-1.900,00</b>	<b>-1.920,26</b>
<b>SA5</b>	<b>Saldo (5) Geldfluss aus der voranschlagswirksamen Gebarung (Saldo 3 + Saldo 4)</b>								<b>-44.200,00</b>	<b>-40.900,00</b>	<b>-23.397,11</b>
<b>269100</b>	<b>MINIGOLFPLATZ</b>										
<b>Operative Gebarung</b>											
2/269100+811200	Pachteinnahmen		2115	3115	14	2.000,00	2.000,00	1.886,96	2.000,00	2.000,00	1.886,96
<b>SU 21 / 31</b>	<b>Summe Erträge / Einzahlungen operative Gebarung</b>					<b>2.000,00</b>	<b>2.000,00</b>	<b>1.886,96</b>	<b>2.000,00</b>	<b>2.000,00</b>	<b>1.886,96</b>
1/269100-616000	Instandhaltung Anlagen	2224	3224		24	400,00	400,00	0,00	400,00	400,00	0,00
1/269100-618000	Instandhaltung der Einrichtung	2224	3224		24	100,00	100,00	0,00	100,00	100,00	0,00
1/269100-670000	Versicherungen	2222	3222		24	200,00	200,00	191,05	200,00	200,00	191,05
1/269100-728500	Leistungsentgelte an Firmen	2225	3225		24	100,00	100,00	0,00	100,00	100,00	0,00
1/269100-728800	Vergütung Bauhofleistungen	2225	3225		24	500,00	500,00	226,20	500,00	500,00	226,20
<b>SU 22 / 32</b>	<b>Summe Aufwendungen / Auszahlungen operative Gebarung</b>					<b>1.300,00</b>	<b>1.300,00</b>	<b>417,25</b>	<b>1.300,00</b>	<b>1.300,00</b>	<b>417,25</b>
<b>SA 0 / SA 1</b>	<b>(0) Nettoergebnis (21 - 22) / (1) Geldfluss operative Gebarung (31 – 32)</b>					<b>700,00</b>	<b>700,00</b>	<b>1.469,71</b>	<b>700,00</b>	<b>700,00</b>	<b>1.469,71</b>
<b>SU 23</b>	<b>Summe Haushaltsrücklagen</b>					<b>0,00</b>	<b>0,00</b>	<b>0,00</b>	<b>0,00</b>	<b>0,00</b>	<b>0,00</b>
<b>SA00</b>	<b>Nettoergebnis nach Zuw./Entn. Haushaltsrücklagen (Saldo 0 +/- SU23)</b>					<b>700,00</b>	<b>700,00</b>	<b>1.469,71</b>			
<b>Investive Gebarung</b>											
<b>SU 33</b>	<b>Summe Einzahlungen investive Gebarung</b>								<b>0,00</b>	<b>0,00</b>	<b>0,00</b>
<b>SU 34</b>	<b>Summe Auszahlungen investive Gebarung</b>								<b>0,00</b>	<b>0,00</b>	<b>0,00</b>
<b>SA2</b>	<b>Saldo (2) Geldfluss aus der Investiven Gebarung (33 – 34)</b>								<b>0,00</b>	<b>0,00</b>	<b>0,00</b>
<b>SA3</b>	<b>Saldo (3) Nettofinanzierungssaldo (Saldo 1 + Saldo 2)</b>								<b>700,00</b>	<b>700,00</b>	<b>1.469,71</b>
<b>Finanzierungstätigkeit</b>											
<b>SU 35</b>	<b>Summe Einzahlungen aus der Finanzierungstätigkeit</b>								<b>0,00</b>	<b>0,00</b>	<b>0,00</b>
<b>SU 36</b>	<b>Summe Auszahlungen aus der Finanzierungstätigkeit</b>								<b>0,00</b>	<b>0,00</b>	<b>0,00</b>
<b>SA4</b>	<b>Saldo (4) Geldfluss aus der Finanzierungstätigkeit (35 – 36)</b>								<b>0,00</b>	<b>0,00</b>	<b>0,00</b>
<b>SA5</b>	<b>Saldo (5) Geldfluss aus der voranschlagswirksamen Gebarung (Saldo 3 + Saldo 4)</b>								<b>700,00</b>	<b>700,00</b>	<b>1.469,71</b>
<b>269200</b>	<b>BMX-BAHN</b>										
<b>Operative Gebarung</b>											
<b>SU 21 / 31</b>	<b>Summe Erträge / Einzahlungen operative Gebarung</b>					<b>0,00</b>	<b>0,00</b>	<b>0,00</b>	<b>0,00</b>	<b>0,00</b>	<b>0,00</b>
1/269200-616000	Instandhaltung der Anlagen	2224	3224		24	1.900,00	1.400,00	0,00	1.900,00	1.400,00	0,00
1/269200-617000	Fahrzeug- und Maschinenkosten	2224	3224		24	8.000,00	10.000,00	2.432,69	8.000,00	10.000,00	2.432,69

		MVAG VC QU			Ergebnisvoranschlag			Finanzierungsvoranschlag		
		EH	FH		VA 2023	VA 2022	RA 2021	VA 2023	VA 2022	RA 2021
1/269200-650000	Kreditzinsen	2241	3241	25	300,00	0,00	0,00	300,00	0,00	0,00
1/269200-670000	Versicherungen	2222	3222	24	200,00	0,00	0,00	200,00	0,00	0,00
1/269200-680000	Planmäßige Abschreibung	2226			600,00	0,00	0,00	0,00	0,00	0,00
1/269200-728500	Leistungsentgelte an Firmen	2225	3225	24	9.500,00	2.500,00	2.423,60	9.500,00	2.500,00	2.423,60
1/269200-728800	Vergütung Bauhofleistungen	2225	3225	24	4.600,00	4.100,00	10.777,97	4.600,00	4.100,00	10.777,97
<b>SU 22 / 32</b>	<b>Summe Aufwendungen / Auszahlungen operative Gebarung</b>				<b>25.100,00</b>	<b>18.000,00</b>	<b>15.634,26</b>	<b>24.500,00</b>	<b>18.000,00</b>	<b>15.634,26</b>
<b>SA 0 / SA 1</b>	<b>(0) Nettoergebnis (21 - 22) / (1) Geldfluss operative Gebarung (31 - 32)</b>				<b>-25.100,00</b>	<b>-18.000,00</b>	<b>-15.634,26</b>	<b>-24.500,00</b>	<b>-18.000,00</b>	<b>-15.634,26</b>
<b>SU 23</b>	<b>Summe Haushaltsrücklagen</b>				<b>0,00</b>	<b>0,00</b>	<b>0,00</b>	<b>0,00</b>	<b>0,00</b>	<b>0,00</b>
<b>SA00</b>	<b>Nettoergebnis nach Zuw./Entn. Haushaltsrücklagen (Saldo 0 +/- SU23)</b>				<b>-25.100,00</b>	<b>-18.000,00</b>	<b>-15.634,26</b>			
<b>Investive Gebarung</b>										
<b>SU 33</b>	<b>Summe Einzahlungen investive Gebarung</b>							<b>0,00</b>	<b>0,00</b>	<b>0,00</b>
5/269200-006000	Sonstige Grundstückseinrichtungen		3412	1 40	0,00	0,00	0,00	0,00	30.000,00	80.071,17
<b>SU 34</b>	<b>Summe Auszahlungen investive Gebarung</b>							<b>0,00</b>	<b>30.000,00</b>	<b>80.071,17</b>
<b>SA2</b>	<b>Saldo (2) Geldfluss aus der Investiven Gebarung (33 - 34)</b>							<b>0,00</b>	<b>-30.000,00</b>	<b>-80.071,17</b>
<b>SA3</b>	<b>Saldo (3) Nettofinanzierungssaldo (Saldo 1 + Saldo 2)</b>							<b>-24.500,00</b>	<b>-48.000,00</b>	<b>-95.705,43</b>
<b>Finanzierungstätigkeit</b>										
6/269200+346000	Bankdarlehen		3514	1 55	0,00	0,00	0,00	0,00	30.000,00	65.000,00
<b>SU 35</b>	<b>Summe Einzahlungen aus der Finanzierungstätigkeit</b>							<b>0,00</b>	<b>30.000,00</b>	<b>65.000,00</b>
1/269200-346600	Darlehen BAWAG PSK		3614	65	0,00	0,00	0,00	1.400,00	0,00	0,00
<b>SU 36</b>	<b>Summe Auszahlungen aus der Finanzierungstätigkeit</b>							<b>1.400,00</b>	<b>0,00</b>	<b>0,00</b>
<b>SA4</b>	<b>Saldo (4) Geldfluss aus der Finanzierungstätigkeit (35 - 36)</b>							<b>-1.400,00</b>	<b>30.000,00</b>	<b>65.000,00</b>
<b>SA5</b>	<b>Saldo (5) Geldfluss aus der voranschlagswirksamen Gebarung (Saldo 3 + Saldo 4)</b>							<b>-25.900,00</b>	<b>-18.000,00</b>	<b>-30.705,43</b>
<b>269300</b>	<b>INLINE SKATER BAHN</b>									
<b>Operative Gebarung</b>										
2/269300+813000	Erträge aus der Auflösung von Investitionszuschüssen (Kapitaltransfers)	2127			2.600,00	2.600,00	2.620,56	0,00	0,00	0,00
2/269300+829000	Ersätze von Versicherungen	2116	3116	18	200,00	200,00	0,00	200,00	200,00	0,00
<b>SU 21 / 31</b>	<b>Summe Erträge / Einzahlungen operative Gebarung</b>				<b>2.800,00</b>	<b>2.800,00</b>	<b>2.620,56</b>	<b>200,00</b>	<b>200,00</b>	<b>0,00</b>
1/269300-400000	Geringwertige Wirtschaftsgüter (GWG)	2221	3221	23	400,00	400,00	0,00	400,00	400,00	0,00
1/269300-616000	Instandhaltung der Anlagen	2224	3224	24	2.000,00	2.000,00	64,17	2.000,00	2.000,00	64,17
1/269300-617000	Fahrzeug- und Maschinenkosten	2224	3224	24	1.400,00	1.400,00	24,17	1.400,00	1.400,00	24,17
1/269300-650000	Kreditzinsen	2241	3241	25	1.600,00	500,00	450,38	1.600,00	500,00	450,38
1/269300-670000	Versicherungen	2222	3222	24	400,00	400,00	351,11	400,00	400,00	351,11
1/269300-680000	Planmäßige Abschreibung	2226			9.200,00	9.400,00	9.354,95	0,00	0,00	0,00
1/269300-728500	Leistungsentgelte an Firmen	2225	3225	24	300,00	200,00	0,00	300,00	200,00	0,00
1/269300-728800	Vergütung Bauhofleistungen	2225	3225	24	2.000,00	2.000,00	862,60	2.000,00	2.000,00	862,60
<b>SU 22 / 32</b>	<b>Summe Aufwendungen / Auszahlungen operative Gebarung</b>				<b>17.300,00</b>	<b>16.300,00</b>	<b>11.107,38</b>	<b>8.100,00</b>	<b>6.900,00</b>	<b>1.752,43</b>



	MVAG VC QU			Ergebnisvoranschlag			Finanzierungsvoranschlag			
	EH	FH		VA 2023	VA 2022	RA 2021	VA 2023	VA 2022	RA 2021	
<b>SA 0 / SA 1</b>	<b>(0) Nettoergebnis (21 - 22) / (1) Geldfluss operative Gebarung (31 – 32)</b>			<b>-14.500,00</b>	<b>-13.500,00</b>	<b>-8.486,82</b>	<b>-7.900,00</b>	<b>-6.700,00</b>	<b>-1.752,43</b>	
<b>SU 23</b>	<b>Summe Haushaltsrücklagen</b>			<b>0,00</b>	<b>0,00</b>	<b>0,00</b>	<b>0,00</b>	<b>0,00</b>	<b>0,00</b>	
<b>SA00</b>	<b>Nettoergebnis nach Zuw./Entn. Haushaltsrücklagen (Saldo 0 +/- SU23)</b>			<b>-14.500,00</b>	<b>-13.500,00</b>	<b>-8.486,82</b>				
<b>Investive Gebarung</b>										
<b>SU 33</b>	<b>Summe Einzahlungen investive Gebarung</b>						<b>0,00</b>	<b>0,00</b>	<b>0,00</b>	
<b>SU 34</b>	<b>Summe Auszahlungen investive Gebarung</b>						<b>0,00</b>	<b>0,00</b>	<b>0,00</b>	
<b>SA2</b>	<b>Saldo (2) Geldfluss aus der Investiven Gebarung (33 – 34)</b>						<b>0,00</b>	<b>0,00</b>	<b>0,00</b>	
<b>SA3</b>	<b>Saldo (3) Nettofinanzierungssaldo (Saldo 1 + Saldo 2)</b>						<b>-7.900,00</b>	<b>-6.700,00</b>	<b>-1.752,43</b>	
<b>Finanzierungstätigkeit</b>										
<b>SU 35</b>	<b>Summe Einzahlungen aus der Finanzierungstätigkeit</b>						<b>0,00</b>	<b>0,00</b>	<b>0,00</b>	
1/269300-346000	Darlehen Erste Bank	3614	65	0,00	0,00	0,00	2.500,00	2.400,00	2.414,23	
1/269300-346800	Darlehen Hypo NOE	3614	65	0,00	0,00	0,00	8.400,00	8.700,00	8.695,97	
<b>SU 36</b>	<b>Summe Auszahlungen aus der Finanzierungstätigkeit</b>						<b>10.900,00</b>	<b>11.100,00</b>	<b>11.110,20</b>	
<b>SA4</b>	<b>Saldo (4) Geldfluss aus der Finanzierungstätigkeit (35 – 36)</b>						<b>-10.900,00</b>	<b>-11.100,00</b>	<b>-11.110,20</b>	
<b>SA5</b>	<b>Saldo (5) Geldfluss aus der voranschlagswirksamen Gebarung (Saldo 3 + Saldo 4)</b>						<b>-18.800,00</b>	<b>-17.800,00</b>	<b>-12.862,63</b>	
<b>27</b>	<b>Erwachsenenbildung</b>									
<b>270</b>	<b>Volkshochschulen</b>									
<b>270000</b>	<b>VOLKSHOCHSCHULE</b>									
<b>Operative Gebarung</b>										
2/270000+810000	Kursbeiträge	2114	3114	13	85.000,00	85.000,00	41.403,63	85.000,00	85.000,00	48.810,67
2/270000+829000	Sonstige Einnahmen	2116	3116	18	1.000,00	28.000,00	0,00	1.000,00	28.000,00	0,00
2/270000+861000	Transfers von Ländern, Landesfonds und Landeskammern	2121	3121	15	4.000,00	4.000,00	6.094,42	4.000,00	4.000,00	6.094,42
<b>SU 21 / 31</b>	<b>Summe Erträge / Einzahlungen operative Gebarung</b>				<b>90.000,00</b>	<b>117.000,00</b>	<b>47.498,05</b>	<b>90.000,00</b>	<b>117.000,00</b>	<b>54.905,09</b>
1/270000-400000	Geringwertige Wirtschaftsgüter (GWG)	2221	3221	23	300,00	300,00	0,00	300,00	300,00	0,00
1/270000-457000	Druckwerke	2221	3221	23	2.000,00	2.000,00	0,00	2.000,00	2.000,00	988,05
1/270000-510000	Geldbezüge Vertragsbedienstete der Verwaltung	2211	3211	20	14.400,00	8.300,00	7.738,11	14.400,00	8.300,00	7.738,11
1/270000-520000	Geldbezüge ganzjährig beschäftigte Angestellte	2211	3211	20	60.000,00	55.000,00	30.858,33	60.000,00	55.000,00	30.858,33
1/270000-565000	Mehrleistungsvergütungen	2211	3211	20	1.400,00	900,00	2.204,99	1.400,00	900,00	2.204,99
1/270000-569000	Sonstige Nebengebühren	2211	3211	20	100,00	100,00	17,25	100,00	100,00	17,25
1/270000-580000	Dienstgeberbeiträge zum Ausgleichsfonds für Familienbeihilfen	2212	3212	20	2.700,00	800,00	15.706,77	2.700,00	800,00	1.145,58
1/270000-582000	Sonstige Dienstgeberbeiträge zur sozialen Sicherheit	2212	3212	20	4.700,00	3.300,00	2.407,69	4.700,00	3.300,00	2.407,69
1/270000-591000	Dotierung von Rückstellungen für Abfertigungen	2214			200,00	300,00	90,95	0,00	0,00	0,00

		MVAG		VC QU	Ergebnisvoranschlag			Finanzierungsvoranschlag		
		EH	FH		VA 2023	VA 2022	RA 2021	VA 2023	VA 2022	RA 2021
1/270000-592000	Dotierung von Rückstellungen für Jubiläumswendungen	2214			2.300,00	100,00	116,24	0,00	0,00	0,00
1/270000-700000	Miete	2223	3223	24	7.500,00	7.500,00	844,08	7.500,00	7.500,00	844,08
1/270000-710000	Öffentliche Abgaben	2225	3225	24	200,00	200,00	244,26	200,00	200,00	244,26
1/270000-710100	Kommunalsteuer	2225	3225	24	2.300,00	900,00	937,73	2.300,00	900,00	937,73
1/270000-724000	Reisegebühren	2225	3225	24	900,00	1.100,00	962,15	900,00	1.100,00	962,15
1/270000-728300	Werbung	2225	3225	24	400,00	400,00	0,00	400,00	400,00	0,00
1/270000-728500	Leistungsentgelte an Firmen	2225	3225	24	3.000,00	28.500,00	823,18	3.000,00	28.500,00	823,18
<b>SU 22 / 32</b>	<b>Summe Aufwendungen / Auszahlungen operative Gebarung</b>				<b>102.400,00</b>	<b>109.700,00</b>	<b>62.951,73</b>	<b>99.900,00</b>	<b>109.300,00</b>	<b>49.171,40</b>
<b>SA 0 / SA 1</b>	<b>(0) Nettoergebnis (21 - 22) / (1) Geldfluss operative Gebarung (31 - 32)</b>				<b>-12.400,00</b>	<b>7.300,00</b>	<b>-15.453,68</b>	<b>-9.900,00</b>	<b>7.700,00</b>	<b>5.733,69</b>
<b>SU 23</b>	<b>Summe Haushaltsrücklagen</b>				<b>0,00</b>	<b>0,00</b>	<b>0,00</b>	<b>0,00</b>	<b>0,00</b>	<b>0,00</b>
<b>SA00</b>	<b>Nettoergebnis nach Zuw./Entn. Haushaltsrücklagen (Saldo 0 +/- SU23)</b>				<b>-12.400,00</b>	<b>7.300,00</b>	<b>-15.453,68</b>			
<b>Investive Gebarung</b>										
<b>SU 33</b>	<b>Summe Einzahlungen investive Gebarung</b>							<b>0,00</b>	<b>0,00</b>	<b>0,00</b>
<b>SU 34</b>	<b>Summe Auszahlungen investive Gebarung</b>							<b>0,00</b>	<b>0,00</b>	<b>0,00</b>
<b>SA2</b>	<b>Saldo (2) Geldfluss aus der Investiven Gebarung (33 - 34)</b>							<b>0,00</b>	<b>0,00</b>	<b>0,00</b>
<b>SA3</b>	<b>Saldo (3) Nettofinanzierungssaldo (Saldo 1 + Saldo 2)</b>							<b>-9.900,00</b>	<b>7.700,00</b>	<b>5.733,69</b>
<b>Finanzierungstätigkeit</b>										
<b>SU 35</b>	<b>Summe Einzahlungen aus der Finanzierungstätigkeit</b>							<b>0,00</b>	<b>0,00</b>	<b>0,00</b>
<b>SU 36</b>	<b>Summe Auszahlungen aus der Finanzierungstätigkeit</b>							<b>0,00</b>	<b>0,00</b>	<b>0,00</b>
<b>SA4</b>	<b>Saldo (4) Geldfluss aus der Finanzierungstätigkeit (35 - 36)</b>							<b>0,00</b>	<b>0,00</b>	<b>0,00</b>
<b>SA5</b>	<b>Saldo (5) Geldfluss aus der voranschlagswirksamen Gebarung (Saldo 3 + Saldo 4)</b>							<b>-9.900,00</b>	<b>7.700,00</b>	<b>5.733,69</b>
<b>273</b>	<b>Volksbüchereien</b>									
<b>273000</b>	<b>STADTBÜCHEREI</b>									
<b>Operative Gebarung</b>										
2/273000+811000	Entlehnungsgebühr	2115	3115	14	18.000,00	18.000,00	15.278,44	18.000,00	18.000,00	15.278,44
2/273000+817000	Erträge aus der Auflösung von sonstigen Rückstellungen	2117			0,00	5.400,00	5.638,00	0,00	0,00	0,00
2/273000+829000	Sonstige Einnahmen	2116	3116	18	0,00	0,00	2.666,76	0,00	0,00	2.666,76
2/273000+861000	Transfers von Ländern, Landesfonds und Landeskammern	2121	3121	15	4.400,00	4.400,00	7.757,63	4.400,00	4.400,00	7.757,63
<b>SU 21 / 31</b>	<b>Summe Erträge / Einzahlungen operative Gebarung</b>				<b>22.400,00</b>	<b>27.800,00</b>	<b>31.340,83</b>	<b>22.400,00</b>	<b>22.400,00</b>	<b>25.702,83</b>
1/273000-400000	Geringwertige Wirtschaftsgüter (GWG)	2221	3221	23	500,00	500,00	678,84	500,00	500,00	678,84
1/273000-400100	Dienstbekleidung	2221	3221	23	300,00	300,00	0,00	300,00	300,00	0,00
1/273000-454000	Reinigungsmaterial	2221	3221	23	300,00	300,00	161,77	300,00	300,00	161,77
1/273000-457000	Ankauf von Büchern	2221	3221	23	9.000,00	9.000,00	9.834,13	9.000,00	9.000,00	11.326,80
1/273000-459000	Sonstige Verbrauchsgüter	2221	3221	23	800,00	800,00	546,76	800,00	800,00	623,71

		MVAG VC QU			Ergebnisvoranschlag			Finanzierungsvoranschlag		
		EH	FH		VA 2023	VA 2022	RA 2021	VA 2023	VA 2022	RA 2021
1/273000-510000	Geldbezüge Vertragsbedienstete der Verwaltung	2211	3211	20	59.100,00	52.400,00	50.971,50	59.100,00	52.400,00	50.971,50
1/273000-511000	Geldbezüge VB handwerkli. Verwendung	2211	3211	20	4.200,00	3.800,00	3.313,61	4.200,00	3.800,00	3.313,61
1/273000-565000	Mehrleistungsvergütungen	2211	3211	20	4.100,00	1.700,00	1.877,59	4.100,00	1.700,00	1.877,59
1/273000-566000	Zuwendungen aus Anlass von Dienstjubiläen	2212	3212	20	0,00	0,00	4.755,36	0,00	0,00	4.755,36
1/273000-569000	Sonstige Nebengebühren	2211	3211	20	500,00	600,00	430,18	500,00	600,00	430,18
1/273000-580000	Dienstgeberbeiträge zum Ausgleichsfonds für Familienbeihilfen	2212	3212	20	2.700,00	2.300,00	2.392,62	2.700,00	2.300,00	2.392,62
1/273000-582000	Sonstige Dienstgeberbeiträge zur sozialen Sicherheit	2212	3212	20	13.600,00	11.900,00	12.734,71	13.600,00	11.900,00	12.734,71
1/273000-591000	Dotierung von Rückstellungen für Abfertigungen	2214			1.800,00	2.100,00	981,28	0,00	0,00	0,00
1/273000-592000	Dotierung von Rückstellungen für Jubiläumszuwendungen	2214			700,00	800,00	193,98	0,00	0,00	0,00
1/273000-600000	Strom	2222	3222	24	1.200,00	1.200,00	468,57	1.200,00	1.200,00	468,57
1/273000-600100	Gas	2222	3222	24	6.000,00	4.000,00	1.345,79	6.000,00	4.000,00	1.345,79
1/273000-614000	Instandhaltung Gebäude	2224	3224	24	1.000,00	300,00	455,00	1.000,00	300,00	455,00
1/273000-616000	Instandhaltung von Maschinen und maschinellen Anlagen	2224	3224	24	4.000,00	0,00	0,00	4.000,00	0,00	0,00
1/273000-617000	Fahrzeug- und Maschinenkosten	2224	3224	24	500,00	100,00	129,78	500,00	100,00	129,78
1/273000-618000	Instandhaltung der Einrichtung	2224	3224	24	600,00	600,00	-179,58	600,00	600,00	-179,58
1/273000-631000	Telekommunikationsdienste	2222	3222	24	800,00	700,00	513,09	800,00	700,00	513,09
1/273000-670000	Versicherungen	2222	3222	24	200,00	200,00	99,20	200,00	200,00	99,20
1/273000-680000	Planmäßige Abschreibung	2226			7.600,00	1.100,00	1.092,67	0,00	0,00	0,00
1/273000-700200	Miete MSG Tulln	2223	3223	24	0,00	2.500,00	5.038,40	0,00	2.500,00	5.038,40
1/273000-710000	Öffentliche Abgaben	2225	3225	24	400,00	300,00	0,00	400,00	300,00	0,00
1/273000-710100	Kommunalsteuer	2225	3225	24	2.100,00	1.800,00	1.840,46	2.100,00	1.800,00	1.840,46
1/273000-725000	Bibliothekserfordernisse	2225	3225	24	1.200,00	1.200,00	392,12	1.200,00	1.200,00	422,53
1/273000-728500	Leistungsentgelte an Firmen	2225	3225	24	6.300,00	900,00	1.214,66	6.300,00	900,00	1.321,19
1/273000-728800	Vergütung Bauhofleistungen	2225	3225	24	3.000,00	3.000,00	1.260,05	3.000,00	3.000,00	1.260,05
<b>SU 22 / 32</b>	<b>Summe Aufwendungen / Auszahlungen operative Gebarung</b>				<b>132.500,00</b>	<b>104.400,00</b>	<b>102.542,54</b>	<b>122.400,00</b>	<b>100.400,00</b>	<b>101.981,17</b>
<b>SA 0 / SA 1</b>	<b>(0) Nettoergebnis (21 - 22) / (1) Geldfluss operative Gebarung (31 - 32)</b>				<b>-110.100,00</b>	<b>-76.600,00</b>	<b>-71.201,71</b>	<b>-100.000,00</b>	<b>-78.000,00</b>	<b>-76.278,34</b>
<b>SU 23</b>	<b>Summe Haushaltsrücklagen</b>				<b>0,00</b>	<b>0,00</b>	<b>0,00</b>	<b>0,00</b>	<b>0,00</b>	<b>0,00</b>
<b>SA00</b>	<b>Nettoergebnis nach Zuw./Entn. Haushaltsrücklagen (Saldo 0 +/- SU23)</b>				<b>-110.100,00</b>	<b>-76.600,00</b>	<b>-71.201,71</b>			
<b>Investive Gebarung</b>										
<b>SU 33</b>	<b>Summe Einzahlungen investive Gebarung</b>							<b>0,00</b>	<b>0,00</b>	<b>0,00</b>
1/273000-042000	Betriebsausstattung		3415	2 41	0,00	0,00	0,00	1.000,00	800,00	3.067,47
<b>SU 34</b>	<b>Summe Auszahlungen investive Gebarung</b>							<b>1.000,00</b>	<b>800,00</b>	<b>3.067,47</b>
<b>SA2</b>	<b>Saldo (2) Geldfluss aus der Investiven Gebarung (33 - 34)</b>							<b>-1.000,00</b>	<b>-800,00</b>	<b>-3.067,47</b>

	MVAG	VC QU	Ergebnisvoranschlag			Finanzierungsvoranschlag					
			EH	FH	VA 2023	VA 2022	RA 2021	VA 2023	VA 2022	RA 2021	
<b>SA3</b>			Saldo (3) Nettofinanzierungssaldo (Saldo 1 + Saldo 2)						-101.000,00	-78.800,00	-79.345,81
<b>Finanzierungstätigkeit</b>											
<b>SU 35</b>			Summe Einzahlungen aus der Finanzierungstätigkeit						0,00	0,00	0,00
<b>SU 36</b>			Summe Auszahlungen aus der Finanzierungstätigkeit						0,00	0,00	0,00
<b>SA4</b>			Saldo (4) Geldfluss aus der Finanzierungstätigkeit (35 – 36)						0,00	0,00	0,00
<b>SA5</b>			Saldo (5) Geldfluss aus der voranschlagswirksamen Gebarung (Saldo 3 + Saldo 4)						-101.000,00	-78.800,00	-79.345,81
<b>28</b>			<b>Forschung und Wissenschaft</b>								
<b>280</b>			<b>Förderung von Universitäten und Hochschulen</b>								
<b>280000</b>			<b>CAMPUS, FACHHOCHSCHULE</b>								
<b>Operative Gebarung</b>											
<b>SU 21 / 31</b>			Summe Erträge / Einzahlungen operative Gebarung			0,00	0,00	0,00	0,00	0,00	0,00
1/280000-755000			2233	3233	27	100.000,00	100.000,00	0,00	100.000,00	100.000,00	0,00
<b>SU 22 / 32</b>			Summe Aufwendungen / Auszahlungen operative Gebarung			100.000,00	100.000,00	0,00	100.000,00	100.000,00	0,00
<b>SA 0 / SA 1</b>			(0) Nettoergebnis (21 - 22) / (1) Geldfluss operative Gebarung (31 – 32)			-100.000,00	-100.000,00	0,00	-100.000,00	-100.000,00	0,00
<b>SU 23</b>			Summe Haushaltsrücklagen			0,00	0,00	0,00	0,00	0,00	0,00
<b>SA00</b>			Nettoergebnis nach Zuw./Entn. Haushaltsrücklagen (Saldo 0 +/- SU23)			-100.000,00	-100.000,00	0,00			
<b>Investive Gebarung</b>											
<b>SU 33</b>			Summe Einzahlungen investive Gebarung						0,00	0,00	0,00
<b>SU 34</b>			Summe Auszahlungen investive Gebarung						0,00	0,00	0,00
<b>SA2</b>			Saldo (2) Geldfluss aus der Investiven Gebarung (33 – 34)						0,00	0,00	0,00
<b>SA3</b>			Saldo (3) Nettofinanzierungssaldo (Saldo 1 + Saldo 2)						-100.000,00	-100.000,00	0,00
<b>Finanzierungstätigkeit</b>											
<b>SU 35</b>			Summe Einzahlungen aus der Finanzierungstätigkeit						0,00	0,00	0,00
<b>SU 36</b>			Summe Auszahlungen aus der Finanzierungstätigkeit						0,00	0,00	0,00
<b>SA4</b>			Saldo (4) Geldfluss aus der Finanzierungstätigkeit (35 – 36)						0,00	0,00	0,00
<b>SA5</b>			Saldo (5) Geldfluss aus der voranschlagswirksamen Gebarung (Saldo 3 + Saldo 4)						-100.000,00	-100.000,00	0,00
<b>282</b>			<b>Studienbeihilfen</b>								
<b>282000</b>			<b>STUDIENBEIHILFEN</b>								
<b>Operative Gebarung</b>											
<b>SU 21 / 31</b>			Summe Erträge / Einzahlungen operative Gebarung			0,00	0,00	0,00	0,00	0,00	0,00
1/282000-768000			2234	3234	27	16.000,00	19.000,00	14.715,00	16.000,00	19.000,00	14.715,00
<b>SU 22 / 32</b>			Summe Aufwendungen / Auszahlungen operative Gebarung			16.000,00	19.000,00	14.715,00	16.000,00	19.000,00	14.715,00
<b>SA 0 / SA 1</b>			(0) Nettoergebnis (21 - 22) / (1) Geldfluss operative Gebarung (31 – 32)			-16.000,00	-19.000,00	-14.715,00	-16.000,00	-19.000,00	-14.715,00
<b>SU 23</b>			Summe Haushaltsrücklagen			0,00	0,00	0,00	0,00	0,00	0,00
<b>SA00</b>			Nettoergebnis nach Zuw./Entn. Haushaltsrücklagen (Saldo 0 +/- SU23)			-16.000,00	-19.000,00	-14.715,00			

	MVAG	VC	QU	Ergebnisvoranschlag			Finanzierungsvoranschlag			
				EH	FH	VA 2023	VA 2022	RA 2021	VA 2023	VA 2022
<b>Investive Gebarung</b>										
SU 33								0,00	0,00	0,00
SU 34								0,00	0,00	0,00
SA2								0,00	0,00	0,00
SA3								-16.000,00	-19.000,00	-14.715,00
<b>Finanzierungstätigkeit</b>										
SU 35								0,00	0,00	0,00
SU 36								0,00	0,00	0,00
SA4								0,00	0,00	0,00
SA5								-16.000,00	-19.000,00	-14.715,00
<b>289</b>	<b>Sonstige Einrichtungen und Maßnahmen</b>									
<b>289500</b>	<b>TULLNER ZUKUNFTSFORUM</b>									
<b>Operative Gebarung</b>										
2/289500+810000	Erlöse Kartenverkauf	2114	3114	13	0,00	8.000,00	0,00	0,00	8.000,00	0,00
2/289500+816000	Kostenbeiträge für Leistungen	2114	3114	13	0,00	10.000,00	0,00	0,00	10.000,00	0,00
<b>SU 21 / 31</b>	<b>Summe Erträge / Einzahlungen operative Gebarung</b>				<b>0,00</b>	<b>18.000,00</b>	<b>0,00</b>	<b>0,00</b>	<b>18.000,00</b>	<b>0,00</b>
1/289500-400000	Geringwertige Wirtschaftsgüter (GWG)	2221	3221	23	0,00	200,00	0,00	0,00	200,00	0,00
1/289500-630000	Porto	2222	3222	24	0,00	100,00	0,00	0,00	100,00	0,00
1/289500-728000	Honorare	2225	3225	24	0,00	14.000,00	0,00	0,00	14.000,00	0,00
1/289500-728300	Werbung	2225	3225	24	0,00	9.000,00	0,00	0,00	9.000,00	0,00
1/289500-728500	Leistungsentgelte an Firmen	2225	3225	24	0,00	23.000,00	490,44	0,00	23.000,00	490,44
<b>SU 22 / 32</b>	<b>Summe Aufwendungen / Auszahlungen operative Gebarung</b>				<b>0,00</b>	<b>46.300,00</b>	<b>490,44</b>	<b>0,00</b>	<b>46.300,00</b>	<b>490,44</b>
<b>SA 0 / SA 1</b>	<b>(0) Nettoergebnis (21 - 22) / (1) Geldfluss operative Gebarung (31 - 32)</b>				<b>0,00</b>	<b>-28.300,00</b>	<b>-490,44</b>	<b>0,00</b>	<b>-28.300,00</b>	<b>-490,44</b>
<b>SU 23</b>	<b>Summe Haushaltsrücklagen</b>				<b>0,00</b>	<b>0,00</b>	<b>0,00</b>	<b>0,00</b>	<b>0,00</b>	<b>0,00</b>
<b>SA00</b>	<b>Nettoergebnis nach Zuw./Entn. Haushaltsrücklagen (Saldo 0 +/- SU23)</b>				<b>0,00</b>	<b>-28.300,00</b>	<b>-490,44</b>			
<b>Investive Gebarung</b>										
SU 33	Summe Einzahlungen investive Gebarung							0,00	0,00	0,00
SU 34	Summe Auszahlungen investive Gebarung							0,00	0,00	0,00
SA2	Saldo (2) Geldfluss aus der Investiven Gebarung (33 - 34)							0,00	0,00	0,00
SA3	Saldo (3) Nettofinanzierungssaldo (Saldo 1 + Saldo 2)							0,00	-28.300,00	-490,44
<b>Finanzierungstätigkeit</b>										
SU 35	Summe Einzahlungen aus der Finanzierungstätigkeit							0,00	0,00	0,00
SU 36	Summe Auszahlungen aus der Finanzierungstätigkeit							0,00	0,00	0,00
SA4	Saldo (4) Geldfluss aus der Finanzierungstätigkeit (35 - 36)							0,00	0,00	0,00
SA5	Saldo (5) Geldfluss aus der voranschlagswirksamen Gebarung (Saldo 3 + Saldo 4)							0,00	-28.300,00	-490,44

	MVAG	VC	QU	Ergebnisvoranschlag			Finanzierungsvoranschlag			
				EH	FH	VA 2023	VA 2022	RA 2021	VA 2023	VA 2022
<b>3 Kunst, Kultur und Kultus</b>										
<b>31</b>	<b>Bildende Künste</b>									
<b>312</b>	<b>Maßnahmen zur Förderung der bildenden Künste</b>									
<b>312000</b>	<b>MASSNAHMEN Z.FÖRD. DER BILDENDEN KÜNSTE</b>									
<b>Operative Gebarung</b>										
2/312000+829000	Verkauf von Kunstwerken	2116	3116	18	100,00	100,00	0,00	100,00	100,00	0,00
<b>SU 21 / 31</b>	<b>Summe Erträge / Einzahlungen operative Gebarung</b>				<b>100,00</b>	<b>100,00</b>	<b>0,00</b>	<b>100,00</b>	<b>100,00</b>	<b>0,00</b>
<b>SU 22 / 32</b>	<b>Summe Aufwendungen / Auszahlungen operative Gebarung</b>				<b>0,00</b>	<b>0,00</b>	<b>0,00</b>	<b>0,00</b>	<b>0,00</b>	<b>0,00</b>
<b>SA 0 / SA 1</b>	<b>(0) Nettoergebnis (21 - 22) / (1) Geldfluss operative Gebarung (31 - 32)</b>				<b>100,00</b>	<b>100,00</b>	<b>0,00</b>	<b>100,00</b>	<b>100,00</b>	<b>0,00</b>
<b>SU 23</b>	<b>Summe Haushaltsrücklagen</b>				<b>0,00</b>	<b>0,00</b>	<b>0,00</b>	<b>0,00</b>	<b>0,00</b>	<b>0,00</b>
<b>SA00</b>	<b>Nettoergebnis nach Zuw./Entn. Haushaltsrücklagen (Saldo 0 +/- SU23)</b>				<b>100,00</b>	<b>100,00</b>	<b>0,00</b>			
<b>Investive Gebarung</b>										
<b>SU 33</b>	<b>Summe Einzahlungen investive Gebarung</b>							<b>0,00</b>	<b>0,00</b>	<b>0,00</b>
1/312000-046000	Kulturgüter beweglich		3416	2 41	0,00	0,00	0,00	1.000,00	1.000,00	0,00
<b>SU 34</b>	<b>Summe Auszahlungen investive Gebarung</b>							<b>1.000,00</b>	<b>1.000,00</b>	<b>0,00</b>
<b>SA2</b>	<b>Saldo (2) Geldfluss aus der Investiven Gebarung (33 - 34)</b>							<b>-1.000,00</b>	<b>-1.000,00</b>	<b>0,00</b>
<b>SA3</b>	<b>Saldo (3) Nettofinanzierungssaldo (Saldo 1 + Saldo 2)</b>							<b>-900,00</b>	<b>-900,00</b>	<b>0,00</b>
<b>Finanzierungstätigkeit</b>										
<b>SU 35</b>	<b>Summe Einzahlungen aus der Finanzierungstätigkeit</b>							<b>0,00</b>	<b>0,00</b>	<b>0,00</b>
<b>SU 36</b>	<b>Summe Auszahlungen aus der Finanzierungstätigkeit</b>							<b>0,00</b>	<b>0,00</b>	<b>0,00</b>
<b>SA4</b>	<b>Saldo (4) Geldfluss aus der Finanzierungstätigkeit (35 - 36)</b>							<b>0,00</b>	<b>0,00</b>	<b>0,00</b>
<b>SA5</b>	<b>Saldo (5) Geldfluss aus der voranschlagswirksamen Gebarung (Saldo 3 + Saldo 4)</b>							<b>-900,00</b>	<b>-900,00</b>	<b>0,00</b>
<b>32</b>	<b>Musik und darstellende Kunst</b>									
<b>320</b>	<b>Ausbildung in Musik und darstellender Kunst</b>									
<b>320000</b>	<b>MUSIKSCHULE</b>									
<b>Operative Gebarung</b>										
2/320000+810000	Erlöse aus Veranstaltungen	2114	3114	13	100,00	100,00	0,00	100,00	100,00	0,00
2/320000+811000	Leihgebühr für Instrumente	2115	3115	14	16.000,00	16.000,00	9.667,77	16.000,00	16.000,00	9.667,81
2/320000+811100	Miete	2115	3115	14	100,00	100,00	0,00	100,00	100,00	0,00
2/320000+813000	Erträge aus der Auflösung von Investitionszuschüssen (Kapitaltransfers)	2127			800,00	800,00	753,84	0,00	0,00	0,00
2/320000+816000	Kostenanteil für Außenstellen	2114	3114	13	190.000,00	190.000,00	186.913,80	190.000,00	190.000,00	219.252,02
2/320000+817000	Erträge aus der Auflösung von sonstigen Rückstellungen	2117			8.300,00	10.400,00	38.012,61	0,00	0,00	0,00
2/320000+829000	Schulgeld	2116	3116	18	500.000,00	500.000,00	454.926,60	500.000,00	500.000,00	445.347,17

		MVAG		VC QU	Ergebnisvoranschlag			Finanzierungsvoranschlag		
		EH	FH		VA 2023	VA 2022	RA 2021	VA 2023	VA 2022	RA 2021
2/320000+829100	Entgelt für Kopien	2116	3116	18	1.500,00	1.500,00	443,24	1.500,00	1.500,00	443,24
2/320000+829200	Förderung v.Veranstaltungsprojekten	2116	3116	18	100,00	100,00	0,00	100,00	100,00	0,00
2/320000+861000	Transfers von Ländern, Landesfonds und Landeskammern	2121	3121	15	600.000,00	600.000,00	601.090,26	600.000,00	600.000,00	593.970,26
<b>SU 21 / 31</b>	<b>Summe Erträge / Einzahlungen operative Gebarung</b>				<b>1.316.900,00</b>	<b>1.319.000,00</b>	<b>1.291.808,12</b>	<b>1.307.800,00</b>	<b>1.307.800,00</b>	<b>1.268.680,50</b>
1/320000-400000	Geringwertige Wirtschaftsgüter (GWG)	2221	3221	23	1.500,00	1.500,00	1.403,04	1.500,00	1.500,00	1.403,04
1/320000-400100	Dienstbekleidung	2221	3221	23	200,00	200,00	149,90	200,00	200,00	149,90
1/320000-454000	Reinigungsmaterial	2221	3221	23	1.500,00	1.500,00	874,56	1.500,00	1.500,00	874,56
1/320000-456000	Büromaterial	2221	3221	23	2.100,00	2.100,00	2.526,29	2.100,00	2.100,00	2.176,54
1/320000-457000	Noten und Formulare	2221	3221	23	2.200,00	2.000,00	946,23	2.200,00	2.000,00	956,50
1/320000-459000	Sonstige Verbrauchsgüter	2221	3221	23	100,00	100,00	35,94	100,00	100,00	35,94
1/320000-510000	Geldbezüge Vertragsbedienstete der Verwaltung	2211	3211	20	1.569.100,00	1.454.900,00	1.332.699,30	1.569.100,00	1.454.900,00	1.332.699,30
1/320000-511000	Geldbezüge VB handwerkli. Verwendung	2211	3211	20	48.500,00	35.100,00	31.256,80	48.500,00	35.100,00	31.256,80
1/320000-522000	Geldbezüge nicht ganzjährig beschäftigten Angestellten	2211	3211	20	0,00	24.500,00	15.131,06	0,00	24.500,00	15.131,06
1/320000-565000	Mehrleistungsvergütungen	2211	3211	20	13.000,00	7.700,00	8.684,39	13.000,00	7.700,00	8.684,39
1/320000-566000	Zuwendungen für Dienstjubiläen	2212	3212	20	7.600,00	6.600,00	2.028,10	7.600,00	6.600,00	2.028,10
1/320000-569000	Sonstige Nebengebühren	2211	3211	20	6.000,00	5.300,00	6.116,44	6.000,00	5.300,00	6.116,44
1/320000-580000	Dienstgeberbeiträge zum Ausgleichsfonds für Familienbeihilfen	2212	3212	20	57.300,00	51.700,00	50.748,78	57.300,00	51.700,00	50.748,78
1/320000-582000	Sonstige Dienstgeberbeiträge zur sozialen Sicherheit	2212	3212	20	326.400,00	293.400,00	288.362,82	326.400,00	293.400,00	288.362,82
1/320000-591000	Dotierung von Rückstellungen für Abfertigungen	2214			20.300,00	25.400,00	22.146,94	0,00	0,00	0,00
1/320000-592000	Dotierung von Rückstellungen für Jubiläumszuwendungen	2214			19.700,00	22.100,00	37.909,39	0,00	0,00	0,00
1/320000-600000	Strom	2222	3222	24	9.000,00	5.300,00	8.481,13	9.000,00	5.300,00	8.575,50
1/320000-600100	Gas	2222	3222	24	45.000,00	6.000,00	2.103,90	45.000,00	6.000,00	2.103,90
1/320000-614000	Instandhaltung Gebäude	2224	3224	24	3.000,00	10.000,00	1.765,75	3.000,00	10.000,00	583,15
1/320000-616000	Instandhaltung von Maschinen und maschinellen Anlagen	2224	3224	24	4.500,00	0,00	0,00	4.500,00	0,00	0,00
1/320000-617000	Fahrzeug- und Maschinenkosten	2224	3224	24	600,00	600,00	299,52	600,00	600,00	299,52
1/320000-618000	Instandhaltung der Einrichtung	2224	3224	24	500,00	500,00	412,00	500,00	500,00	412,00
1/320000-618100	Instandhaltung Instrumente	2224	3224	24	7.000,00	6.000,00	6.873,33	7.000,00	6.000,00	6.873,33
1/320000-630000	Porto	2222	3222	24	2.000,00	2.000,00	959,41	2.000,00	2.000,00	959,41
1/320000-631000	Telekommunikationsdienste	2222	3222	24	500,00	500,00	401,72	500,00	500,00	381,63
1/320000-670000	Versicherungen	2222	3222	24	6.400,00	6.100,00	5.866,19	6.400,00	6.100,00	5.866,19
1/320000-680000	Planmäßige Abschreibung	2226			15.400,00	18.800,00	20.711,46	0,00	0,00	0,00
1/320000-700000	Leihgebühr für Musikinstrumente	2223	3223	24	1.200,00	1.200,00	0,00	1.200,00	1.200,00	0,00
1/320000-710000	Öffentliche Abgaben	2225	3225	24	4.000,00	3.500,00	3.927,56	4.000,00	3.500,00	3.927,56

		MVAG VC QU			Ergebnisvoranschlag			Finanzierungsvoranschlag		
		EH	FH		VA 2023	VA 2022	RA 2021	VA 2023	VA 2022	RA 2021
1/320000-710100	Kommunalsteuer	2225	3225	24	47.700,00	43.200,00	41.602,34	47.700,00	43.200,00	41.602,34
1/320000-724000	Reisegebühren	2225	3225	24	12.700,00	12.600,00	12.842,30	12.700,00	12.600,00	12.842,30
1/320000-728000	Kosten für Veranstaltungsprojekte	2225	3225	24	10.000,00	9.500,00	10.971,61	10.000,00	9.500,00	10.971,61
1/320000-728500	Leistungsentgelte an Firmen	2225	3225	24	13.000,00	12.000,00	12.200,26	13.000,00	12.000,00	12.672,11
1/320000-728800	Vergütung Bauhofleistungen	2225	3225	24	7.000,00	7.000,00	5.568,17	7.000,00	7.000,00	5.568,17
1/320000-757000	Beiträge	2234	3234	27	600,00	600,00	454,00	600,00	600,00	454,00
<b>SU 22 / 32</b>	<b>Summe Aufwendungen / Auszahlungen operative Gebarung</b>				<b>2.265.600,00</b>	<b>2.079.500,00</b>	<b>1.936.460,63</b>	<b>2.210.200,00</b>	<b>2.013.200,00</b>	<b>1.854.716,89</b>
<b>SA 0 / SA 1</b>	<b>(0) Nettoergebnis (21 - 22) / (1) Geldfluss operative Gebarung (31 - 32)</b>				<b>-948.700,00</b>	<b>-760.500,00</b>	<b>-644.652,51</b>	<b>-902.400,00</b>	<b>-705.400,00</b>	<b>-586.036,39</b>
<b>SU 23</b>	<b>Summe Haushaltsrücklagen</b>				<b>0,00</b>	<b>0,00</b>	<b>0,00</b>	<b>0,00</b>	<b>0,00</b>	<b>0,00</b>
<b>SA00</b>	<b>Nettoergebnis nach Zuw./Entn. Haushaltsrücklagen (Saldo 0 +/- SU23)</b>				<b>-948.700,00</b>	<b>-760.500,00</b>	<b>-644.652,51</b>			
<b>Investive Gebarung</b>										
<b>SU 33</b>	<b>Summe Einzahlungen investive Gebarung</b>							<b>0,00</b>	<b>0,00</b>	<b>0,00</b>
1/320000-042000	Amtsausstattung		3415	2 41	0,00	0,00	0,00	5.000,00	4.500,00	5.580,41
1/320000-042100	Schulmöbelankauf		3415	2 41	0,00	0,00	0,00	1.000,00	1.000,00	0,00
1/320000-042110	Instrumenteankauf		3415	2 41	0,00	0,00	0,00	8.000,00	10.000,00	10.831,90
<b>SU 34</b>	<b>Summe Auszahlungen investive Gebarung</b>							<b>14.000,00</b>	<b>15.500,00</b>	<b>16.412,31</b>
<b>SA2</b>	<b>Saldo (2) Geldfluss aus der Investiven Gebarung (33 - 34)</b>							<b>-14.000,00</b>	<b>-15.500,00</b>	<b>-16.412,31</b>
<b>SA3</b>	<b>Saldo (3) Nettofinanzierungssaldo (Saldo 1 + Saldo 2)</b>							<b>-916.400,00</b>	<b>-720.900,00</b>	<b>-602.448,70</b>
<b>Finanzierungstätigkeit</b>										
<b>SU 35</b>	<b>Summe Einzahlungen aus der Finanzierungstätigkeit</b>							<b>0,00</b>	<b>0,00</b>	<b>0,00</b>
<b>SU 36</b>	<b>Summe Auszahlungen aus der Finanzierungstätigkeit</b>							<b>0,00</b>	<b>0,00</b>	<b>0,00</b>
<b>SA4</b>	<b>Saldo (4) Geldfluss aus der Finanzierungstätigkeit (35 - 36)</b>							<b>0,00</b>	<b>0,00</b>	<b>0,00</b>
<b>SA5</b>	<b>Saldo (5) Geldfluss aus der voranschlagswirksamen Gebarung (Saldo 3 + Saldo 4)</b>							<b>-916.400,00</b>	<b>-720.900,00</b>	<b>-602.448,70</b>
<b>324</b>	<b>Maßnahmen zur Förderung der darstellenden Kunst</b>									
<b>324000</b>	<b>MASSNAHMEN ZUR FÖRDERUNG DER DARSTELLENDEN KUN</b>									
<b>Operative Gebarung</b>										
<b>SU 21 / 31</b>	<b>Summe Erträge / Einzahlungen operative Gebarung</b>				<b>0,00</b>	<b>0,00</b>	<b>0,00</b>	<b>0,00</b>	<b>0,00</b>	<b>0,00</b>
1/324000-757000	Subventionen	2234	3234	27	20.400,00	20.400,00	24.940,00	20.400,00	20.400,00	18.650,00
<b>SU 22 / 32</b>	<b>Summe Aufwendungen / Auszahlungen operative Gebarung</b>				<b>20.400,00</b>	<b>20.400,00</b>	<b>24.940,00</b>	<b>20.400,00</b>	<b>20.400,00</b>	<b>18.650,00</b>
<b>SA 0 / SA 1</b>	<b>(0) Nettoergebnis (21 - 22) / (1) Geldfluss operative Gebarung (31 - 32)</b>				<b>-20.400,00</b>	<b>-20.400,00</b>	<b>-24.940,00</b>	<b>-20.400,00</b>	<b>-20.400,00</b>	<b>-18.650,00</b>
<b>SU 23</b>	<b>Summe Haushaltsrücklagen</b>				<b>0,00</b>	<b>0,00</b>	<b>0,00</b>	<b>0,00</b>	<b>0,00</b>	<b>0,00</b>
<b>SA00</b>	<b>Nettoergebnis nach Zuw./Entn. Haushaltsrücklagen (Saldo 0 +/- SU23)</b>				<b>-20.400,00</b>	<b>-20.400,00</b>	<b>-24.940,00</b>			
<b>Investive Gebarung</b>										
<b>SU 33</b>	<b>Summe Einzahlungen investive Gebarung</b>							<b>0,00</b>	<b>0,00</b>	<b>0,00</b>
<b>SU 34</b>	<b>Summe Auszahlungen investive Gebarung</b>							<b>0,00</b>	<b>0,00</b>	<b>0,00</b>
<b>SA2</b>	<b>Saldo (2) Geldfluss aus der Investiven Gebarung (33 - 34)</b>							<b>0,00</b>	<b>0,00</b>	<b>0,00</b>
<b>SA3</b>	<b>Saldo (3) Nettofinanzierungssaldo (Saldo 1 + Saldo 2)</b>							<b>-20.400,00</b>	<b>-20.400,00</b>	<b>-18.650,00</b>



	MVAG	VC QU	Ergebnisvoranschlag			Finanzierungsvoranschlag				
			EH	FH	VA 2023	VA 2022	RA 2021	VA 2023	VA 2022	RA 2021
<b>Finanzierungstätigkeit</b>										
<b>SU 35</b>							<b>0,00</b>	<b>0,00</b>	<b>0,00</b>	
	Summe Einzahlungen aus der Finanzierungstätigkeit									
<b>SU 36</b>							<b>0,00</b>	<b>0,00</b>	<b>0,00</b>	
	Summe Auszahlungen aus der Finanzierungstätigkeit									
<b>SA4</b>							<b>0,00</b>	<b>0,00</b>	<b>0,00</b>	
	Saldo (4) Geldfluss aus der Finanzierungstätigkeit (35 – 36)									
<b>SA5</b>							<b>-20.400,00</b>	<b>-20.400,00</b>	<b>-18.650,00</b>	
	Saldo (5) Geldfluss aus der voranschlagswirksamen Gebarung (Saldo 3 + Saldo 4)									
<b>325 Festspiele</b>										
<b>325000 Gartensommer 2018</b>										
<b>Operative Gebarung</b>										
2/325000+813000				2127	8.100,00	8.100,00	8.106,53	0,00	0,00	0,00
	Erträge aus der Auflösung von Investitionszuschüssen (Kapitaltransfers)									
<b>SU 21 / 31</b>					<b>8.100,00</b>	<b>8.100,00</b>	<b>8.106,53</b>	<b>0,00</b>	<b>0,00</b>	<b>0,00</b>
	Summe Erträge / Einzahlungen operative Gebarung									
1/325000-680000				2226	11.300,00	12.200,00	12.174,89	0,00	0,00	0,00
	Planmäßige Abschreibung									
<b>SU 22 / 32</b>					<b>11.300,00</b>	<b>12.200,00</b>	<b>12.174,89</b>	<b>0,00</b>	<b>0,00</b>	<b>0,00</b>
	Summe Aufwendungen / Auszahlungen operative Gebarung									
<b>SA 0 / SA 1</b>					<b>-3.200,00</b>	<b>-4.100,00</b>	<b>-4.068,36</b>	<b>0,00</b>	<b>0,00</b>	<b>0,00</b>
	(0) Nettoergebnis (21 - 22) / (1) Geldfluss operative Gebarung (31 – 32)									
<b>SU 23</b>					<b>0,00</b>	<b>0,00</b>	<b>0,00</b>	<b>0,00</b>	<b>0,00</b>	<b>0,00</b>
	Summe Haushaltsrücklagen									
<b>SA00</b>					<b>-3.200,00</b>	<b>-4.100,00</b>	<b>-4.068,36</b>			
	Nettoergebnis nach Zuw./Entn. Haushaltsrücklagen (Saldo 0 +/- SU23)									
<b>Investive Gebarung</b>										
<b>SU 33</b>							<b>0,00</b>	<b>0,00</b>	<b>0,00</b>	
	Summe Einzahlungen investive Gebarung									
<b>SU 34</b>							<b>0,00</b>	<b>0,00</b>	<b>0,00</b>	
	Summe Auszahlungen investive Gebarung									
<b>SA2</b>							<b>0,00</b>	<b>0,00</b>	<b>0,00</b>	
	Saldo (2) Geldfluss aus der Investiven Gebarung (33 – 34)									
<b>SA3</b>							<b>0,00</b>	<b>0,00</b>	<b>0,00</b>	
	Saldo (3) Nettofinanzierungssaldo (Saldo 1 + Saldo 2)									
<b>Finanzierungstätigkeit</b>										
<b>SU 35</b>							<b>0,00</b>	<b>0,00</b>	<b>0,00</b>	
	Summe Einzahlungen aus der Finanzierungstätigkeit									
<b>SU 36</b>							<b>0,00</b>	<b>0,00</b>	<b>0,00</b>	
	Summe Auszahlungen aus der Finanzierungstätigkeit									
<b>SA4</b>							<b>0,00</b>	<b>0,00</b>	<b>0,00</b>	
	Saldo (4) Geldfluss aus der Finanzierungstätigkeit (35 – 36)									
<b>SA5</b>							<b>0,00</b>	<b>0,00</b>	<b>0,00</b>	
	Saldo (5) Geldfluss aus der voranschlagswirksamen Gebarung (Saldo 3 + Saldo 4)									
<b>34 Museen und sonstige Sammlungen</b>										
<b>340 Museen</b>										
<b>340000 SCHIELE MUSEUM</b>										
<b>Operative Gebarung</b>										
2/340000+813000				2127	700,00	700,00	709,68	0,00	0,00	0,00
	Erträge aus der Auflösung von Investitionszuschüssen (Kapitaltransfers)									
<b>SU 21 / 31</b>					<b>700,00</b>	<b>700,00</b>	<b>709,68</b>	<b>0,00</b>	<b>0,00</b>	<b>0,00</b>
	Summe Erträge / Einzahlungen operative Gebarung									
1/340000-510000				2211 3211 20	3.700,00	3.300,00	3.152,04	3.700,00	3.300,00	3.152,04
	Geldbezüge Vertragsbedienstete der Verwaltung									

		MVAG VC QU			Ergebnisvoranschlag			Finanzierungsvoranschlag		
		EH	FH		VA 2023	VA 2022	RA 2021	VA 2023	VA 2022	RA 2021
1/340000-565000	Mehrleistungsvergütungen	2211	3211	20	300,00	400,00	331,96	300,00	400,00	331,96
1/340000-569000	Sonstige Nebengebühren	2211	3211	20	100,00	100,00	6,50	100,00	100,00	6,50
1/340000-580000	Dienstgeberbeiträge zum Ausgleichsfonds für Familienbeihilfen	2212	3212	20	200,00	200,00	135,43	200,00	200,00	135,43
1/340000-582000	Sonstige Dienstgeberbeiträge zur sozialen Sicherheit	2212	3212	20	900,00	800,00	743,66	900,00	800,00	743,66
1/340000-614000	Instandhaltung Gebäude	2224	3224	24	200,00	200,00	0,00	200,00	200,00	0,00
1/340000-617000	Fahrzeug- und Maschinenkosten	2224	3224	24	200,00	200,00	72,19	200,00	200,00	72,19
1/340000-670000	Versicherungen	2222	3222	24	1.500,00	1.400,00	1.359,18	1.500,00	1.400,00	1.359,18
1/340000-680000	Planmäßige Abschreibung	2226			3.500,00	3.500,00	3.475,35	0,00	0,00	0,00
1/340000-710100	Kommunalsteuer	2225	3225	24	200,00	200,00	104,22	200,00	200,00	104,22
1/340000-728500	Leistungsentgelte an Firmen	2225	3225	24	300,00	300,00	81,04	300,00	300,00	81,04
1/340000-728800	Vergütung Bauhofleistungen	2225	3225	24	1.700,00	1.500,00	1.238,65	1.700,00	1.500,00	1.238,65
1/340000-755000	Förderung Betrieb Egon Schiele Museum	2233	3233	27	92.000,00	83.000,00	83.686,44	92.000,00	83.000,00	83.686,44
<b>SU 22 / 32</b>	<b>Summe Aufwendungen / Auszahlungen operative Gebarung</b>				<b>104.800,00</b>	<b>95.100,00</b>	<b>94.386,66</b>	<b>101.300,00</b>	<b>91.600,00</b>	<b>90.911,31</b>
<b>SA 0 / SA 1</b>	<b>(0) Nettoergebnis (21 - 22) / (1) Geldfluss operative Gebarung (31 - 32)</b>				<b>-104.100,00</b>	<b>-94.400,00</b>	<b>-93.676,98</b>	<b>-101.300,00</b>	<b>-91.600,00</b>	<b>-90.911,31</b>
<b>SU 23</b>	<b>Summe Haushaltsrücklagen</b>				<b>0,00</b>	<b>0,00</b>	<b>0,00</b>	<b>0,00</b>	<b>0,00</b>	<b>0,00</b>
<b>SA00</b>	<b>Nettoergebnis nach Zuw./Entn. Haushaltsrücklagen (Saldo 0 +/- SU23)</b>				<b>-104.100,00</b>	<b>-94.400,00</b>	<b>-93.676,98</b>			
<b>Investive Gebarung</b>										
<b>SU 33</b>	<b>Summe Einzahlungen investive Gebarung</b>							<b>0,00</b>	<b>0,00</b>	<b>0,00</b>
<b>SU 34</b>	<b>Summe Auszahlungen investive Gebarung</b>							<b>0,00</b>	<b>0,00</b>	<b>0,00</b>
<b>SA2</b>	<b>Saldo (2) Geldfluss aus der Investiven Gebarung (33 - 34)</b>							<b>0,00</b>	<b>0,00</b>	<b>0,00</b>
<b>SA3</b>	<b>Saldo (3) Nettofinanzierungssaldo (Saldo 1 + Saldo 2)</b>							<b>-101.300,00</b>	<b>-91.600,00</b>	<b>-90.911,31</b>
<b>Finanzierungstätigkeit</b>										
<b>SU 35</b>	<b>Summe Einzahlungen aus der Finanzierungstätigkeit</b>							<b>0,00</b>	<b>0,00</b>	<b>0,00</b>
<b>SU 36</b>	<b>Summe Auszahlungen aus der Finanzierungstätigkeit</b>							<b>0,00</b>	<b>0,00</b>	<b>0,00</b>
<b>SA4</b>	<b>Saldo (4) Geldfluss aus der Finanzierungstätigkeit (35 - 36)</b>							<b>0,00</b>	<b>0,00</b>	<b>0,00</b>
<b>SA5</b>	<b>Saldo (5) Geldfluss aus der voranschlagswirksamen Gebarung (Saldo 3 + Saldo 4)</b>							<b>-101.300,00</b>	<b>-91.600,00</b>	<b>-90.911,31</b>
<b>340100</b>	<b>SCHIELE GEBURTSHAUS</b>									
<b>Operative Gebarung</b>										
2/340100+810000	Eintrittsentgelte	2114	3114	13	1.000,00	1.000,00	666,30	1.000,00	1.000,00	666,30
2/340100+810100	Verkäufe	2114	3114	13	100,00	100,00	101,83	100,00	100,00	101,83
2/340100+829000	Ersätze von Versicherungen	2116	3116	18	0,00	0,00	1.177,80	0,00	0,00	1.177,80
<b>SU 21 / 31</b>	<b>Summe Erträge / Einzahlungen operative Gebarung</b>				<b>1.100,00</b>	<b>1.100,00</b>	<b>1.945,93</b>	<b>1.100,00</b>	<b>1.100,00</b>	<b>1.945,93</b>
1/340100-400000	Geringwertige Wirtschaftsgüter (GWG)	2221	3221	23	500,00	300,00	708,90	500,00	300,00	708,90
1/340100-454000	Reinigungsmaterial	2221	3221	23	100,00	100,00	0,00	100,00	100,00	0,00
1/340100-457000	Druckwerke	2221	3221	23	2.400,00	2.400,00	0,00	2.400,00	2.400,00	0,00
1/340100-511000	Geldbezüge VB handwerkli. Verwendung	2211	3211	20	2.500,00	2.300,00	2.178,40	2.500,00	2.300,00	2.178,40

		MVAG		VC QU	Ergebnisvoranschlag			Finanzierungsvoranschlag		
		EH	FH		VA 2023	VA 2022	RA 2021	VA 2023	VA 2022	RA 2021
1/340100-565000	Mehrleistungsvergütungen	2211	3211	20	100,00	0,00	41,77	100,00	0,00	41,77
1/340100-569000	Sonstige Nebengebühren	2211	3211	20	300,00	300,00	207,92	300,00	300,00	207,92
1/340100-580000	Dienstgeberbeiträge zum Ausgleichsfonds für Familienbeihilfen	2212	3212	20	200,00	100,00	94,68	200,00	100,00	94,68
1/340100-582000	Sonstige Dienstgeberbeiträge zur sozialen Sicherheit	2212	3212	20	600,00	600,00	517,96	600,00	600,00	517,96
1/340100-600000	Strom	2222	3222	24	300,00	300,00	146,74	300,00	300,00	146,74
1/340100-617000	Fahrzeug- und Maschinenkosten	2224	3224	24	100,00	100,00	0,00	100,00	100,00	0,00
1/340100-618000	Instandhaltung von sonstigen Anlagen	2224	3224	24	1.000,00	100,00	1.145,80	1.000,00	100,00	3.270,80
1/340100-631000	Telekommunikationsdienste	2222	3222	24	200,00	200,00	67,16	200,00	200,00	65,33
1/340100-680000	Planmäßige Abschreibung	2226			3.400,00	5.800,00	5.837,29	0,00	0,00	0,00
1/340100-700000	Mietzinse	2223	3223	24	7.500,00	6.200,00	5.691,01	7.500,00	6.200,00	5.253,24
1/340100-710100	Kommunalsteuer	2225	3225	24	100,00	100,00	72,89	100,00	100,00	72,89
1/340100-728300	Werbung	2225	3225	24	2.500,00	5.000,00	2.724,51	2.500,00	5.000,00	2.724,51
1/340100-728500	Leistungsentgelte an Firmen	2225	3225	24	900,00	900,00	484,85	900,00	900,00	484,85
1/340100-728800	Vergütung Bauhofleistungen	2225	3225	24	400,00	400,00	0,00	400,00	400,00	0,00
<b>SU 22 / 32</b>	<b>Summe Aufwendungen / Auszahlungen operative Gebarung</b>				<b>23.100,00</b>	<b>25.200,00</b>	<b>19.919,88</b>	<b>19.700,00</b>	<b>19.400,00</b>	<b>15.767,99</b>
<b>SA 0 / SA 1</b>	<b>(0) Nettoergebnis (21 - 22) / (1) Geldfluss operative Gebarung (31 - 32)</b>				<b>-22.000,00</b>	<b>-24.100,00</b>	<b>-17.973,95</b>	<b>-18.600,00</b>	<b>-18.300,00</b>	<b>-13.822,06</b>
<b>SU 23</b>	<b>Summe Haushaltsrücklagen</b>				<b>0,00</b>	<b>0,00</b>	<b>0,00</b>	<b>0,00</b>	<b>0,00</b>	<b>0,00</b>
<b>SA00</b>	<b>Nettoergebnis nach Zuw./Entn. Haushaltsrücklagen (Saldo 0 +/- SU23)</b>				<b>-22.000,00</b>	<b>-24.100,00</b>	<b>-17.973,95</b>			
<b>Investive Gebarung</b>										
<b>SU 33</b>	<b>Summe Einzahlungen investive Gebarung</b>							<b>0,00</b>	<b>0,00</b>	<b>0,00</b>
1/340100-042000	Amts-, Betriebs- und Geschäftsausstattung		3415	2 41	0,00	0,00	0,00	600,00	0,00	0,00
<b>SU 34</b>	<b>Summe Auszahlungen investive Gebarung</b>							<b>600,00</b>	<b>0,00</b>	<b>0,00</b>
<b>SA2</b>	<b>Saldo (2) Geldfluss aus der Investiven Gebarung (33 - 34)</b>							<b>-600,00</b>	<b>0,00</b>	<b>0,00</b>
<b>SA3</b>	<b>Saldo (3) Nettofinanzierungssaldo (Saldo 1 + Saldo 2)</b>							<b>-19.200,00</b>	<b>-18.300,00</b>	<b>-13.822,06</b>
<b>Finanzierungstätigkeit</b>										
<b>SU 35</b>	<b>Summe Einzahlungen aus der Finanzierungstätigkeit</b>							<b>0,00</b>	<b>0,00</b>	<b>0,00</b>
<b>SU 36</b>	<b>Summe Auszahlungen aus der Finanzierungstätigkeit</b>							<b>0,00</b>	<b>0,00</b>	<b>0,00</b>
<b>SA4</b>	<b>Saldo (4) Geldfluss aus der Finanzierungstätigkeit (35 - 36)</b>							<b>0,00</b>	<b>0,00</b>	<b>0,00</b>
<b>SA5</b>	<b>Saldo (5) Geldfluss aus der voranschlagswirksamen Gebarung (Saldo 3 + Saldo 4)</b>							<b>-19.200,00</b>	<b>-18.300,00</b>	<b>-13.822,06</b>
<b>340200 VIRTULLEUM</b>										
<b>Operative Gebarung</b>										
2/340200+810100	Erlöse Leihgeräte	2114	3114	13	100,00	500,00	18,33	100,00	500,00	18,33
2/340200+860000	Transfers von Bund, Bundesfonds und Bundeskammern	2121	3121	15	2.000,00	7.000,00	0,00	2.000,00	7.000,00	0,00
<b>SU 21 / 31</b>	<b>Summe Erträge / Einzahlungen operative Gebarung</b>				<b>2.100,00</b>	<b>7.500,00</b>	<b>18,33</b>	<b>2.100,00</b>	<b>7.500,00</b>	<b>18,33</b>

		MVAG VC QU			Ergebnisvoranschlag			Finanzierungsvoranschlag		
		EH	FH		VA 2023	VA 2022	RA 2021	VA 2023	VA 2022	RA 2021
1/340200-400000	Geringwertige Wirtschaftsgüter (GWG)	2221	3221	23	300,00	300,00	261,50	300,00	300,00	261,50
1/340200-457000	Druckwerke	2221	3221	23	1.000,00	2.000,00	0,00	1.000,00	2.000,00	0,00
1/340200-600000	Strom	2222	3222	24	500,00	500,00	9,22	500,00	500,00	9,22
1/340200-600300	Wärme	2222	3222	24	1.000,00	600,00	867,65	1.000,00	600,00	867,65
1/340200-614000	Instandhaltung von Gebäuden	2224	3224	24	200,00	200,00	0,00	200,00	200,00	0,00
1/340200-617000	Fahrzeug- und Maschinenkosten	2224	3224	24	100,00	100,00	0,00	100,00	100,00	0,00
1/340200-618000	Instandhaltung Einrichtung (inkl. Wartungs- u. Hostingkosten)	2224	3224	24	5.000,00	5.000,00	3.967,80	5.000,00	5.000,00	3.967,80
1/340200-631000	Telekommunikationsdienste	2222	3222	24	100,00	100,00	90,00	100,00	100,00	90,00
1/340200-650000	Kreditzinsen	2241	3241	25	4.200,00	1.300,00	1.381,53	4.200,00	1.300,00	1.381,53
1/340200-680000	Planmäßige Abschreibung	2226			700,00	500,00	1.076,49	0,00	0,00	0,00
1/340200-720000	Betriebs- u. Verwaltungskosten (GEDESAG)	2225	3225	24	1.200,00	1.200,00	1.025,28	1.200,00	1.200,00	1.025,28
1/340200-728300	Werbung	2225	3225	24	4.000,00	8.000,00	3.395,38	4.000,00	8.000,00	3.395,38
1/340200-728500	Leistungsentgelte an Firmen	2225	3225	24	12.000,00	13.000,00	125,57	12.000,00	13.000,00	125,57
1/340200-728800	Vergütung Bauhofleistungen	2225	3225	24	500,00	500,00	0,00	500,00	500,00	0,00
<b>SU 22 / 32</b>	<b>Summe Aufwendungen / Auszahlungen operative Gebarung</b>				<b>30.800,00</b>	<b>33.300,00</b>	<b>12.200,42</b>	<b>30.100,00</b>	<b>32.800,00</b>	<b>11.123,93</b>
<b>SA 0 / SA 1</b>	<b>(0) Nettoergebnis (21 - 22) / (1) Geldfluss operative Gebarung (31 - 32)</b>				<b>-28.700,00</b>	<b>-25.800,00</b>	<b>-12.182,09</b>	<b>-28.000,00</b>	<b>-25.300,00</b>	<b>-11.105,60</b>
<b>SU 23</b>	<b>Summe Haushaltsrücklagen</b>				<b>0,00</b>	<b>0,00</b>	<b>0,00</b>	<b>0,00</b>	<b>0,00</b>	<b>0,00</b>
<b>SA00</b>	<b>Nettoergebnis nach Zuw./Entn. Haushaltsrücklagen (Saldo 0 +/- SU23)</b>				<b>-28.700,00</b>	<b>-25.800,00</b>	<b>-12.182,09</b>			
<b>Investive Gebarung</b>										
2/340200+301000	Kapitaltransfers von Ländern, Landesfonds und Landeskammern		3331	33	0,00	0,00	0,00	2.000,00	0,00	0,00
<b>SU 33</b>	<b>Summe Einzahlungen investive Gebarung</b>							<b>2.000,00</b>	<b>0,00</b>	<b>0,00</b>
1/340200-042000	Einrichtung		3415	2 41	0,00	0,00	0,00	1.000,00	1.000,00	1.562,08
<b>SU 34</b>	<b>Summe Auszahlungen investive Gebarung</b>							<b>1.000,00</b>	<b>1.000,00</b>	<b>1.562,08</b>
<b>SA2</b>	<b>Saldo (2) Geldfluss aus der Investiven Gebarung (33 - 34)</b>							<b>1.000,00</b>	<b>-1.000,00</b>	<b>-1.562,08</b>
<b>SA3</b>	<b>Saldo (3) Nettofinanzierungssaldo (Saldo 1 + Saldo 2)</b>							<b>-27.000,00</b>	<b>-26.300,00</b>	<b>-12.667,68</b>
<b>Finanzierungstätigkeit</b>										
<b>SU 35</b>	<b>Summe Einzahlungen aus der Finanzierungstätigkeit</b>							<b>0,00</b>	<b>0,00</b>	<b>0,00</b>
1/340200-346500	Darlehen Bank Austria-UniCredit		3614	65	0,00	0,00	0,00	6.000,00	7.200,00	7.153,76
1/340200-346600	Darlehen BAWAG-PSK		3614	65	0,00	0,00	0,00	2.300,00	2.300,00	2.223,09
<b>SU 36</b>	<b>Summe Auszahlungen aus der Finanzierungstätigkeit</b>							<b>8.300,00</b>	<b>9.500,00</b>	<b>9.376,85</b>
<b>SA4</b>	<b>Saldo (4) Geldfluss aus der Finanzierungstätigkeit (35 - 36)</b>							<b>-8.300,00</b>	<b>-9.500,00</b>	<b>-9.376,85</b>
<b>SA5</b>	<b>Saldo (5) Geldfluss aus der voranschlagswirksamen Gebarung (Saldo 3 + Saldo 4)</b>							<b>-35.300,00</b>	<b>-35.800,00</b>	<b>-22.044,53</b>
<b>340300</b>	<b>REGENTAG</b>									
<b>Operative Gebarung</b>										
<b>SU 21 / 31</b>	<b>Summe Erträge / Einzahlungen operative Gebarung</b>				<b>0,00</b>	<b>0,00</b>	<b>0,00</b>	<b>0,00</b>	<b>0,00</b>	<b>0,00</b>

		MVAG VC QU			Ergebnisvoranschlag			Finanzierungsvoranschlag		
		EH	FH		VA 2023	VA 2022	RA 2021	VA 2023	VA 2022	RA 2021
1/340300-457000	Druckwerke	2221	3221	23	500,00	0,00	0,00	500,00	0,00	0,00
1/340300-728500	Entgelte für sonstige Leistungen	2225	3225	24	17.000,00	0,00	0,00	17.000,00	0,00	0,00
<b>SU 22 / 32</b>	<b>Summe Aufwendungen / Auszahlungen operative Gebarung</b>				<b>17.500,00</b>	<b>0,00</b>	<b>0,00</b>	<b>17.500,00</b>	<b>0,00</b>	<b>0,00</b>
<b>SA 0 / SA 1</b>	<b>(0) Nettoergebnis (21 - 22) / (1) Geldfluss operative Gebarung (31 - 32)</b>				<b>-17.500,00</b>	<b>0,00</b>	<b>0,00</b>	<b>-17.500,00</b>	<b>0,00</b>	<b>0,00</b>
<b>SU 23</b>	<b>Summe Haushaltsrücklagen</b>				<b>0,00</b>	<b>0,00</b>	<b>0,00</b>	<b>0,00</b>	<b>0,00</b>	<b>0,00</b>
<b>SA00</b>	<b>Nettoergebnis nach Zuw./Entn. Haushaltsrücklagen (Saldo 0 +/- SU23)</b>				<b>-17.500,00</b>	<b>0,00</b>	<b>0,00</b>			
<b>Investive Gebarung</b>										
<b>SU 33</b>	<b>Summe Einzahlungen investive Gebarung</b>							<b>0,00</b>	<b>0,00</b>	<b>0,00</b>
<b>SU 34</b>	<b>Summe Auszahlungen investive Gebarung</b>							<b>0,00</b>	<b>0,00</b>	<b>0,00</b>
<b>SA2</b>	<b>Saldo (2) Geldfluss aus der Investiven Gebarung (33 - 34)</b>							<b>0,00</b>	<b>0,00</b>	<b>0,00</b>
<b>SA3</b>	<b>Saldo (3) Nettofinanzierungssaldo (Saldo 1 + Saldo 2)</b>							<b>-17.500,00</b>	<b>0,00</b>	<b>0,00</b>
<b>Finanzierungstätigkeit</b>										
<b>SU 35</b>	<b>Summe Einzahlungen aus der Finanzierungstätigkeit</b>							<b>0,00</b>	<b>0,00</b>	<b>0,00</b>
<b>SU 36</b>	<b>Summe Auszahlungen aus der Finanzierungstätigkeit</b>							<b>0,00</b>	<b>0,00</b>	<b>0,00</b>
<b>SA4</b>	<b>Saldo (4) Geldfluss aus der Finanzierungstätigkeit (35 - 36)</b>							<b>0,00</b>	<b>0,00</b>	<b>0,00</b>
<b>SA5</b>	<b>Saldo (5) Geldfluss aus der voranschlagswirksamen Gebarung (Saldo 3 + Saldo 4)</b>							<b>-17.500,00</b>	<b>0,00</b>	<b>0,00</b>
<b>341</b>	<b>Sonstige Sammlungen</b>									
<b>341000</b>	<b>RÖMERMUSEUM</b>									
<b>Operative Gebarung</b>										
2/341000+810000	Eintrittsentgelte	2114	3114	13	5.000,00	5.000,00	5.404,69	5.000,00	5.000,00	5.404,69
2/341000+810100	Verkäufe 10 %	2114	3114	13	100,00	100,00	105,74	100,00	100,00	105,74
2/341000+810500	Verkäufe 20 %	2114	3114	13	400,00	400,00	536,38	400,00	400,00	536,38
2/341000+813000	Erträge aus der Auflösung von Investitionszuschüssen (Kapitaltransfers)	2127			10.000,00	10.000,00	10.007,67	0,00	0,00	0,00
2/341000+817000	Erträge aus der Auflösung von sonstigen Rückstellungen	2117			0,00	0,00	8.771,45	0,00	0,00	0,00
2/341000+829000	Sonstige Einnahmen	2116	3116	18	2.000,00	2.400,00	2.107,02	2.000,00	2.400,00	2.107,02
2/341000+861000	Transfers von Ländern, Landesfonds und Landeskammern	2121	3121	15	100,00	100,00	42,90	100,00	100,00	42,90
<b>SU 21 / 31</b>	<b>Summe Erträge / Einzahlungen operative Gebarung</b>				<b>17.600,00</b>	<b>18.000,00</b>	<b>26.975,85</b>	<b>7.600,00</b>	<b>8.000,00</b>	<b>8.196,73</b>
1/341000-400000	Geringwertige Wirtschaftsgüter (GWG)	2221	3221	23	400,00	400,00	361,86	400,00	400,00	361,86
1/341000-400100	Dienstbekleidung	2221	3221	23	400,00	400,00	41,55	400,00	400,00	41,55
1/341000-413000	Verkaufsartikel	2221	3221	23	1.000,00	1.000,00	682,86	1.000,00	1.000,00	682,86
1/341000-454000	Reinigungsmaterial	2221	3221	23	400,00	400,00	23,93	400,00	400,00	23,93
1/341000-456000	Büromaterial	2221	3221	23	300,00	300,00	0,00	300,00	300,00	0,00
1/341000-457000	Druckwerke	2221	3221	23	1.100,00	1.000,00	0,00	1.100,00	1.000,00	0,00
1/341000-459000	Sonstige Verbrauchsgüter	2221	3221	23	100,00	100,00	0,00	100,00	100,00	0,00

		MVAG VC QU			Ergebnisvoranschlag			Finanzierungsvoranschlag		
		EH	FH		VA 2023	VA 2022	RA 2021	VA 2023	VA 2022	RA 2021
1/341000-510000	Geldbezüge Vertragsbedienstete der Verwaltung	2211	3211	20	50.700,00	45.600,00	35.641,40	50.700,00	45.600,00	35.641,40
1/341000-511000	Geldbezüge VB handwerkli. Verwendung	2211	3211	20	8.600,00	7.800,00	7.624,24	8.600,00	7.800,00	7.624,24
1/341000-523000	Geldbezüge nicht ganzjährig beschäftigten Arbeiter	2211	3211	20	900,00	700,00	738,68	900,00	700,00	738,68
1/341000-565000	Mehrleistungsvergütungen	2211	3211	20	5.600,00	4.300,00	2.865,00	5.600,00	4.300,00	2.865,00
1/341000-569000	Sonstige Nebengebühren	2211	3211	20	2.400,00	2.200,00	2.050,90	2.400,00	2.200,00	2.050,90
1/341000-580000	Dienstgeberbeiträge zum Ausgleichsfonds für Familienbeihilfen	2212	3212	20	2.700,00	2.400,00	1.940,27	2.700,00	2.400,00	1.940,27
1/341000-582000	Sonstige Dienstgeberbeiträge zur sozialen Sicherheit	2212	3212	20	14.400,00	12.700,00	10.348,79	14.400,00	12.700,00	10.348,79
1/341000-591000	Dotierung von Rückstellungen für Abfertigungen	2214			700,00	7.900,00	0,00	0,00	0,00	0,00
1/341000-592000	Dotierung von Rückstellungen für Jubiläumswendungen	2214			300,00	3.100,00	0,00	0,00	0,00	0,00
1/341000-600000	Strom	2222	3222	24	2.000,00	2.400,00	34,73	2.000,00	2.400,00	34,73
1/341000-600300	Wärme	2222	3222	24	5.600,00	2.800,00	1.392,50	5.600,00	2.800,00	1.392,50
1/341000-614000	Instandhaltung Gebäude	2224	3224	24	6.500,00	1.500,00	1.250,16	6.500,00	1.500,00	1.250,16
1/341000-617000	Fahrzeug- und Maschinenkosten	2224	3224	24	500,00	500,00	301,43	500,00	500,00	301,43
1/341000-618000	Instandhaltung der Einrichtung	2224	3224	24	2.000,00	5.500,00	37,98	2.000,00	5.500,00	237,98
1/341000-630000	Porto	2222	3222	24	400,00	400,00	0,00	400,00	400,00	0,00
1/341000-631000	Telekommunikationsdienste	2222	3222	24	400,00	600,00	150,50	400,00	600,00	148,50
1/341000-650000	Kreditzinsen	2241	3241	25	100,00	100,00	147,25	100,00	100,00	147,25
1/341000-670000	Versicherungen	2222	3222	24	100,00	100,00	0,00	100,00	100,00	0,00
1/341000-680000	Planmäßige Abschreibung	2226			16.600,00	16.100,00	14.828,65	0,00	0,00	0,00
1/341000-710000	Öffentliche Abgaben	2225	3225	24	100,00	100,00	83,56	100,00	100,00	83,56
1/341000-710100	Kommunalsteuer	2225	3225	24	2.100,00	1.900,00	1.492,52	2.100,00	1.900,00	1.492,52
1/341000-720000	Betriebs- u. Verwaltungskosten (GEDESAG)	2225	3225	24	4.500,00	4.100,00	3.628,40	4.500,00	4.100,00	3.628,40
1/341000-724000	Reisegebühren	2225	3225	24	1.100,00	1.000,00	831,61	1.100,00	1.000,00	831,61
1/341000-726000	Mitgliedsbeiträge an Institutionen	2225	3225	24	300,00	300,00	75,00	300,00	300,00	75,00
1/341000-728200	Honorare Führungen	2225	3225	24	1.500,00	1.500,00	1.181,10	1.500,00	1.500,00	1.181,10
1/341000-728300	Werbung	2225	3225	24	1.500,00	1.500,00	918,33	1.500,00	1.500,00	918,33
1/341000-728500	Leistungsentgelte an Firmen	2225	3225	24	13.000,00	12.200,00	4.357,83	13.000,00	12.200,00	4.097,40
1/341000-728800	Vergütung Bauhofleistungen	2225	3225	24	3.500,00	3.400,00	2.414,79	3.500,00	3.400,00	2.414,79
<b>SU 22 / 32</b>	<b>Summe Aufwendungen / Auszahlungen operative Gebarung</b>				<b>151.800,00</b>	<b>146.300,00</b>	<b>95.445,82</b>	<b>134.200,00</b>	<b>119.200,00</b>	<b>80.554,74</b>
<b>SA 0 / SA 1</b>	<b>(0) Nettoergebnis (21 - 22) / (1) Geldfluss operative Gebarung (31 - 32)</b>				<b>-134.200,00</b>	<b>-128.300,00</b>	<b>-68.469,97</b>	<b>-126.600,00</b>	<b>-111.200,00</b>	<b>-72.358,01</b>
<b>SU 23</b>	<b>Summe Haushaltsrücklagen</b>				<b>0,00</b>	<b>0,00</b>	<b>0,00</b>	<b>0,00</b>	<b>0,00</b>	<b>0,00</b>
<b>SA00</b>	<b>Nettoergebnis nach Zuw./Entn. Haushaltsrücklagen (Saldo 0 +/- SU23)</b>				<b>-134.200,00</b>	<b>-128.300,00</b>	<b>-68.469,97</b>			

		MVAG		VC	QU	Ergebnisvoranschlag			Finanzierungsvoranschlag		
		EH	FH			VA 2023	VA 2022	RA 2021	VA 2023	VA 2022	RA 2021
<b>Investive Gebarung</b>											
<b>SU 33</b>	<b>Summe Einzahlungen investive Gebarung</b>								<b>0,00</b>	<b>0,00</b>	<b>0,00</b>
1/341000-042000	Einrichtung		3415	2	41	0,00	0,00	0,00	10.000,00	15.000,00	3.930,00
<b>SU 34</b>	<b>Summe Auszahlungen investive Gebarung</b>								<b>10.000,00</b>	<b>15.000,00</b>	<b>3.930,00</b>
<b>SA2</b>	<b>Saldo (2) Geldfluss aus der Investiven Gebarung (33 – 34)</b>								<b>-10.000,00</b>	<b>-15.000,00</b>	<b>-3.930,00</b>
<b>SA3</b>	<b>Saldo (3) Nettofinanzierungssaldo (Saldo 1 + Saldo 2)</b>								<b>-136.600,00</b>	<b>-126.200,00</b>	<b>-76.288,01</b>
<b>Finanzierungstätigkeit</b>											
<b>SU 35</b>	<b>Summe Einzahlungen aus der Finanzierungstätigkeit</b>								<b>0,00</b>	<b>0,00</b>	<b>0,00</b>
1/341000-346600	Darlehen BAWAG-PSK		3614		65	0,00	0,00	0,00	1.700,00	1.700,00	1.680,23
<b>SU 36</b>	<b>Summe Auszahlungen aus der Finanzierungstätigkeit</b>								<b>1.700,00</b>	<b>1.700,00</b>	<b>1.680,23</b>
<b>SA4</b>	<b>Saldo (4) Geldfluss aus der Finanzierungstätigkeit (35 – 36)</b>								<b>-1.700,00</b>	<b>-1.700,00</b>	<b>-1.680,23</b>
<b>SA5</b>	<b>Saldo (5) Geldfluss aus der voranschlagswirksamen Gebarung (Saldo 3 + Saldo 4)</b>								<b>-138.300,00</b>	<b>-127.900,00</b>	<b>-77.968,24</b>
<b>341100</b>	<b>Römermuseum Adaptierung</b>										
<b>Operative Gebarung</b>											
6/341100+860000	Transfers von Bund, Bundesfonds und Bundeskammern	2121	3121	1	15	0,00	0,00	1.350,00	0,00	0,00	1.350,00
<b>SU 21 / 31</b>	<b>Summe Erträge / Einzahlungen operative Gebarung</b>					<b>0,00</b>	<b>0,00</b>	<b>1.350,00</b>	<b>0,00</b>	<b>0,00</b>	<b>1.350,00</b>
1/341100-680000	Planmäßige Abschreibung		2226			11.800,00	11.800,00	11.802,92	0,00	0,00	0,00
<b>SU 22 / 32</b>	<b>Summe Aufwendungen / Auszahlungen operative Gebarung</b>					<b>11.800,00</b>	<b>11.800,00</b>	<b>11.802,92</b>	<b>0,00</b>	<b>0,00</b>	<b>0,00</b>
<b>SA 0 / SA 1</b>	<b>(0) Nettoergebnis (21 - 22) / (1) Geldfluss operative Gebarung (31 – 32)</b>					<b>-11.800,00</b>	<b>-11.800,00</b>	<b>-10.452,92</b>	<b>0,00</b>	<b>0,00</b>	<b>1.350,00</b>
<b>SU 23</b>	<b>Summe Haushaltsrücklagen</b>					<b>0,00</b>	<b>0,00</b>	<b>0,00</b>	<b>0,00</b>	<b>0,00</b>	<b>0,00</b>
<b>SA00</b>	<b>Nettoergebnis nach Zuw./Entn. Haushaltsrücklagen (Saldo 0 +/- SU23)</b>					<b>-11.800,00</b>	<b>-11.800,00</b>	<b>-10.452,92</b>			
<b>Investive Gebarung</b>											
<b>SU 33</b>	<b>Summe Einzahlungen investive Gebarung</b>								<b>0,00</b>	<b>0,00</b>	<b>0,00</b>
5/341100-042000	Amts-, Betriebs- und Geschäftsausstattung		3415	1	41	0,00	0,00	0,00	0,00	0,00	19.162,50
<b>SU 34</b>	<b>Summe Auszahlungen investive Gebarung</b>								<b>0,00</b>	<b>0,00</b>	<b>19.162,50</b>
<b>SA2</b>	<b>Saldo (2) Geldfluss aus der Investiven Gebarung (33 – 34)</b>								<b>0,00</b>	<b>0,00</b>	<b>-19.162,50</b>
<b>SA3</b>	<b>Saldo (3) Nettofinanzierungssaldo (Saldo 1 + Saldo 2)</b>								<b>0,00</b>	<b>0,00</b>	<b>-17.812,50</b>
<b>Finanzierungstätigkeit</b>											
<b>SU 35</b>	<b>Summe Einzahlungen aus der Finanzierungstätigkeit</b>								<b>0,00</b>	<b>0,00</b>	<b>0,00</b>
<b>SU 36</b>	<b>Summe Auszahlungen aus der Finanzierungstätigkeit</b>								<b>0,00</b>	<b>0,00</b>	<b>0,00</b>
<b>SA4</b>	<b>Saldo (4) Geldfluss aus der Finanzierungstätigkeit (35 – 36)</b>								<b>0,00</b>	<b>0,00</b>	<b>0,00</b>
<b>SA5</b>	<b>Saldo (5) Geldfluss aus der voranschlagswirksamen Gebarung (Saldo 3 + Saldo 4)</b>								<b>0,00</b>	<b>0,00</b>	<b>-17.812,50</b>

		MVAG		VC QU	Ergebnisvoranschlag			Finanzierungsvoranschlag		
		EH	FH		VA 2023	VA 2022	RA 2021	VA 2023	VA 2022	RA 2021
<b>36</b>	<b>Heimspflege</b>									
<b>360</b>	<b>Heimtmuseen</b>									
<b>360000</b>	<b>AUSSTELLUNGEN/MUSEEN MINORITENKLOSTER</b>									
<b>Operative Gebarung</b>										
2/360000+810000	Eintrittsentgelte	2114	3114	13	5.000,00	5.000,00	244,22	5.000,00	5.000,00	244,22
2/360000+810100	Verkäufe	2114	3114	13	100,00	100,00	0,00	100,00	100,00	0,00
2/360000+813000	Erträge aus der Auflösung von Investitionszuschüssen (Kapitaltransfers)	2127			7.200,00	7.200,00	7.187,50	0,00	0,00	0,00
2/360000+817000	Erträge aus der Auflösung von sonstigen Rückstellungen	2117			0,00	3.900,00	3.819,94	0,00	0,00	0,00
2/360000+829000	Sonstige Einnahmen	2116	3116	18	10.000,00	10.000,00	125,07	10.000,00	10.000,00	125,07
2/360000+861000	Transfers von Ländern, Landesfonds und Landeskammern	2121	3121	15	100,00	100,00	0,00	100,00	100,00	0,00
<b>SU 21 / 31</b>	<b>Summe Erträge / Einzahlungen operative Gebarung</b>				<b>22.400,00</b>	<b>26.300,00</b>	<b>11.376,73</b>	<b>15.200,00</b>	<b>15.200,00</b>	<b>369,29</b>
1/360000-400000	Geringwertige Wirtschaftsgüter (GWG)	2221	3221	23	100,00	100,00	0,00	100,00	100,00	0,00
1/360000-456000	Büromaterial	2221	3221	23	100,00	100,00	0,00	100,00	100,00	0,00
1/360000-457000	Druckwerke	2221	3221	23	0,00	1.700,00	505,00	0,00	1.700,00	505,00
1/360000-459000	Sonstige Verbrauchsgüter	2221	3221	23	100,00	100,00	0,00	100,00	100,00	0,00
1/360000-510000	Geldbezüge Vertragsbedienstete der Verwaltung	2211	3211	20	4.200,00	3.900,00	3.632,76	4.200,00	3.900,00	3.632,76
1/360000-511000	Geldbezüge VB handwerk. Verwendung	2211	3211	20	6.600,00	6.100,00	9.942,58	6.600,00	6.100,00	9.942,58
1/360000-565000	Mehrleistungsvergütungen	2211	3211	20	700,00	700,00	722,17	700,00	700,00	722,17
1/360000-569000	Sonstige Nebengebühren	2211	3211	20	300,00	300,00	238,96	300,00	300,00	238,96
1/360000-580000	Dienstgeberbeiträge zum Ausgleichsfonds für Familienbeihilfen	2212	3212	20	500,00	300,00	262,01	500,00	300,00	262,01
1/360000-582000	Sonstige Dienstgeberbeiträge zur sozialen Sicherheit	2212	3212	20	2.500,00	2.300,00	2.392,91	2.500,00	2.300,00	2.392,91
1/360000-592000	Dotierung von Rückstellungen für Jubiläumszuwendungen	2214			200,00	200,00	116,91	0,00	0,00	0,00
1/360000-600000	Strom	2222	3222	24	3.500,00	3.500,00	2.360,55	3.500,00	3.500,00	2.263,58
1/360000-600300	Wärme	2222	3222	24	6.000,00	2.000,00	2.008,33	6.000,00	2.000,00	2.230,50
1/360000-614000	Instandhaltung Gebäude	2224	3224	24	1.000,00	1.000,00	9,80	1.000,00	1.000,00	64,20
1/360000-616000	Instandhaltung von Maschinen und maschinellen Anlagen	2224	3224	24	4.500,00	3.000,00	3.405,10	4.500,00	3.000,00	3.394,41
1/360000-617000	Fahrzeug- und Maschinenkosten	2224	3224	24	500,00	700,00	249,41	500,00	700,00	249,41
1/360000-618000	Instandhaltung der Einrichtung	2224	3224	24	300,00	300,00	0,00	300,00	300,00	0,00
1/360000-650000	Kreditzinsen	2241	3241	25	4.800,00	1.200,00	1.512,99	4.800,00	1.200,00	1.512,99
1/360000-670000	Versicherungen	2222	3222	24	5.200,00	4.700,00	4.657,18	5.200,00	4.700,00	4.657,18
1/360000-680000	Planmäßige Abschreibung	2226			3.900,00	3.800,00	3.099,44	0,00	0,00	0,00
1/360000-710000	Öffentliche Abgaben	2225	3225	24	3.100,00	3.100,00	2.934,69	3.100,00	3.100,00	2.934,69



		MVAG VC QU			Ergebnisvoranschlag			Finanzierungsvoranschlag		
		EH	FH		VA 2023	VA 2022	RA 2021	VA 2023	VA 2022	RA 2021
1/360000-710100	Kommunalsteuer	2225	3225	24	400,00	400,00	348,67	400,00	400,00	348,67
1/360000-724000	Reisegebühren	2225	3225	24	100,00	100,00	20,32	100,00	100,00	20,32
1/360000-726000	Mitgliedsbeiträge an Institutionen	2225	3225	24	200,00	200,00	60,00	200,00	200,00	60,00
1/360000-728300	Werbung	2225	3225	24	7.200,00	7.200,00	3.047,28	7.200,00	7.200,00	3.047,28
1/360000-728500	Leistungsentgelte an Firmen	2225	3225	24	25.100,00	26.000,00	20.035,13	25.100,00	26.000,00	20.034,95
1/360000-728800	Vergütung Bauhofleistungen	2225	3225	24	5.500,00	4.800,00	1.958,28	5.500,00	4.800,00	1.958,28
<b>SU 22 / 32</b>	<b>Summe Aufwendungen / Auszahlungen operative Gebarung</b>				<b>86.600,00</b>	<b>77.800,00</b>	<b>63.520,47</b>	<b>82.500,00</b>	<b>73.800,00</b>	<b>60.472,85</b>
<b>SA 0 / SA 1</b>	<b>(0) Nettoergebnis (21 - 22) / (1) Geldfluss operative Gebarung (31 - 32)</b>				<b>-64.200,00</b>	<b>-51.500,00</b>	<b>-52.143,74</b>	<b>-67.300,00</b>	<b>-58.600,00</b>	<b>-60.103,56</b>
<b>SU 23</b>	<b>Summe Haushaltsrücklagen</b>				<b>0,00</b>	<b>0,00</b>	<b>0,00</b>	<b>0,00</b>	<b>0,00</b>	<b>0,00</b>
<b>SA00</b>	<b>Nettoergebnis nach Zuw./Entn. Haushaltsrücklagen (Saldo 0 +/- SU23)</b>				<b>-64.200,00</b>	<b>-51.500,00</b>	<b>-52.143,74</b>			
<b>Investive Gebarung</b>										
<b>SU 33</b>	<b>Summe Einzahlungen investive Gebarung</b>							<b>0,00</b>	<b>0,00</b>	<b>0,00</b>
1/360000-006000	Sonstige Grundstückseinrichtungen		3412	2 40	0,00	0,00	0,00	0,00	30.000,00	0,00
1/360000-042000	Einrichtung		3415	2 41	0,00	0,00	0,00	0,00	0,00	3.215,18
1/360000-046000	Kulturgüter beweglich		3416	2 41	0,00	0,00	0,00	100,00	100,00	0,00
<b>SU 34</b>	<b>Summe Auszahlungen investive Gebarung</b>							<b>100,00</b>	<b>30.100,00</b>	<b>3.215,18</b>
<b>SA2</b>	<b>Saldo (2) Geldfluss aus der Investiven Gebarung (33 - 34)</b>							<b>-100,00</b>	<b>-30.100,00</b>	<b>-3.215,18</b>
<b>SA3</b>	<b>Saldo (3) Nettofinanzierungssaldo (Saldo 1 + Saldo 2)</b>							<b>-67.400,00</b>	<b>-88.700,00</b>	<b>-63.318,74</b>
<b>Finanzierungstätigkeit</b>										
<b>SU 35</b>	<b>Summe Einzahlungen aus der Finanzierungstätigkeit</b>							<b>0,00</b>	<b>0,00</b>	<b>0,00</b>
1/360000-346800	Darlehen Hypo NOE		3614	65	0,00	0,00	0,00	26.200,00	27.400,00	27.102,71
<b>SU 36</b>	<b>Summe Auszahlungen aus der Finanzierungstätigkeit</b>							<b>26.200,00</b>	<b>27.400,00</b>	<b>27.102,71</b>
<b>SA4</b>	<b>Saldo (4) Geldfluss aus der Finanzierungstätigkeit (35 - 36)</b>							<b>-26.200,00</b>	<b>-27.400,00</b>	<b>-27.102,71</b>
<b>SA5</b>	<b>Saldo (5) Geldfluss aus der voranschlagswirksamen Gebarung (Saldo 3 + Saldo 4)</b>							<b>-93.600,00</b>	<b>-116.100,00</b>	<b>-90.421,45</b>
<b>360100</b>	<b>Virtulleum</b>									
<b>Operative Gebarung</b>										
2/360100+813000	Erträge aus der Auflösung von Investitionszuschüssen (Kapitaltransfers)		2127		19.900,00	16.100,00	16.070,00	0,00	0,00	0,00
<b>SU 21 / 31</b>	<b>Summe Erträge / Einzahlungen operative Gebarung</b>				<b>19.900,00</b>	<b>16.100,00</b>	<b>16.070,00</b>	<b>0,00</b>	<b>0,00</b>	<b>0,00</b>
1/360100-680000	Planmäßige Abschreibung		2226		61.100,00	61.100,00	61.100,62	0,00	0,00	0,00
5/360100-728500	Leistungsentgelte an Firmen		2225	3225 24	0,00	0,00	0,00	0,00	0,00	7.740,00
<b>SU 22 / 32</b>	<b>Summe Aufwendungen / Auszahlungen operative Gebarung</b>				<b>61.100,00</b>	<b>61.100,00</b>	<b>61.100,62</b>	<b>0,00</b>	<b>0,00</b>	<b>7.740,00</b>
<b>SA 0 / SA 1</b>	<b>(0) Nettoergebnis (21 - 22) / (1) Geldfluss operative Gebarung (31 - 32)</b>				<b>-41.200,00</b>	<b>-45.000,00</b>	<b>-45.030,62</b>	<b>0,00</b>	<b>0,00</b>	<b>-7.740,00</b>
<b>SU 23</b>	<b>Summe Haushaltsrücklagen</b>				<b>0,00</b>	<b>0,00</b>	<b>0,00</b>	<b>0,00</b>	<b>0,00</b>	<b>0,00</b>
<b>SA00</b>	<b>Nettoergebnis nach Zuw./Entn. Haushaltsrücklagen (Saldo 0 +/- SU23)</b>				<b>-41.200,00</b>	<b>-45.000,00</b>	<b>-45.030,62</b>			

		MVAG		VC QU	Ergebnisvoranschlag			Finanzierungsvoranschlag		
		EH	FH		VA 2023	VA 2022	RA 2021	VA 2023	VA 2022	RA 2021
<b>Investive Gebarung</b>										
6/360100+301000	Kapitaltransfers von Ländern, Landesfonds und Landesammern		3331	33	0,00	0,00	0,00	0,00	0,00	89.000,00
<b>SU 33</b>	<b>Summe Einzahlungen investive Gebarung</b>							<b>0,00</b>	<b>0,00</b>	<b>89.000,00</b>
5/360100-042000	Amts-, Betriebs- und Geschäftsausstattung		3415	2 41	0,00	0,00	0,00	0,00	0,00	16.935,00
<b>SU 34</b>	<b>Summe Auszahlungen investive Gebarung</b>							<b>0,00</b>	<b>0,00</b>	<b>16.935,00</b>
<b>SA2</b>	<b>Saldo (2) Geldfluss aus der Investiven Gebarung (33 – 34)</b>							<b>0,00</b>	<b>0,00</b>	<b>72.065,00</b>
<b>SA3</b>	<b>Saldo (3) Nettofinanzierungssaldo (Saldo 1 + Saldo 2)</b>							<b>0,00</b>	<b>0,00</b>	<b>64.325,00</b>
<b>Finanzierungstätigkeit</b>										
<b>SU 35</b>	<b>Summe Einzahlungen aus der Finanzierungstätigkeit</b>							<b>0,00</b>	<b>0,00</b>	<b>0,00</b>
<b>SU 36</b>	<b>Summe Auszahlungen aus der Finanzierungstätigkeit</b>							<b>0,00</b>	<b>0,00</b>	<b>0,00</b>
<b>SA4</b>	<b>Saldo (4) Geldfluss aus der Finanzierungstätigkeit (35 – 36)</b>							<b>0,00</b>	<b>0,00</b>	<b>0,00</b>
<b>SA5</b>	<b>Saldo (5) Geldfluss aus der voranschlagswirksamen Gebarung (Saldo 3 + Saldo 4)</b>							<b>0,00</b>	<b>0,00</b>	<b>64.325,00</b>
<b>361</b>	<b>Nichtwissenschaftliche Archive</b>									
<b>361000</b>	<b>STADTARCHIV</b>									
<b>Operative Gebarung</b>										
2/361000+808000	Heimatkundliche Schriften, Erlöse	2116	3116	16	100,00	100,00	0,00	100,00	100,00	0,00
2/361000+810000	Heimatsbuch-Verkaufserlöse	2114	3114	13	1.600,00	1.600,00	11.524,28	1.600,00	1.600,00	11.524,28
2/361000+813000	Erträge aus der Auflösung von Investitionszuschüssen (Kapitaltransfers)	2127			100,00	0,00	0,00	0,00	0,00	0,00
<b>SU 21 / 31</b>	<b>Summe Erträge / Einzahlungen operative Gebarung</b>				<b>1.800,00</b>	<b>1.700,00</b>	<b>11.524,28</b>	<b>1.700,00</b>	<b>1.700,00</b>	<b>11.524,28</b>
1/361000-400000	Geringwertige Wirtschaftsgüter (GWG)	2221	3221	23	1.000,00	1.000,00	24,00	1.000,00	1.000,00	24,00
1/361000-459000	Sonstige Verbrauchsgüter	2221	3221	23	300,00	300,00	84,14	300,00	300,00	84,14
1/361000-615000	Instandhaltung von Kulturgütern	2224	3224	24	4.000,00	4.000,00	0,00	4.000,00	4.000,00	3.900,00
1/361000-616000	Instandhaltung der Anlagen	2224	3224	24	600,00	600,00	0,00	600,00	600,00	0,00
1/361000-617000	Fahrzeug- und Maschinenkosten	2224	3224	24	0,00	0,00	23,40	0,00	0,00	23,40
1/361000-618000	Instandhaltung von sonstigen Anlagen	2224	3224	24	2.500,00	1.000,00	0,00	2.500,00	1.000,00	0,00
1/361000-650000	Kreditzinsen	2241	3241	25	0,00	0,00	65,48	0,00	0,00	65,48
1/361000-680000	Planmäßige Abschreibung	2226			800,00	300,00	856,69	0,00	0,00	0,00
1/361000-725000	Bildarchiv	2225	3225	24	2.000,00	2.000,00	1.549,62	2.000,00	2.000,00	1.549,62
1/361000-725100	Heimatkundliche Schriften	2225	3225	24	2.000,00	2.000,00	1.000,00	2.000,00	2.000,00	1.000,00
1/361000-728000	Entgelte für sonstige Leistungen	2225	3225	24	2.500,00	3.500,00	150,00	2.500,00	3.500,00	150,00
1/361000-728800	Vergütung Bauhofleistungen	2225	3225	24	400,00	400,00	90,48	400,00	400,00	90,48
<b>SU 22 / 32</b>	<b>Summe Aufwendungen / Auszahlungen operative Gebarung</b>				<b>16.100,00</b>	<b>15.100,00</b>	<b>3.843,81</b>	<b>15.300,00</b>	<b>14.800,00</b>	<b>6.887,12</b>
<b>SA 0 / SA 1</b>	<b>(0) Nettoergebnis (21 - 22) / (1) Geldfluss operative Gebarung (31 – 32)</b>				<b>-14.300,00</b>	<b>-13.400,00</b>	<b>7.680,47</b>	<b>-13.600,00</b>	<b>-13.100,00</b>	<b>4.637,16</b>
<b>SU 23</b>	<b>Summe Haushaltsrücklagen</b>				<b>0,00</b>	<b>0,00</b>	<b>0,00</b>	<b>0,00</b>	<b>0,00</b>	<b>0,00</b>
<b>SA00</b>	<b>Nettoergebnis nach Zuw./Entn. Haushaltsrücklagen (Saldo 0 +/- SU23)</b>				<b>-14.300,00</b>	<b>-13.400,00</b>	<b>7.680,47</b>			

	MVAG	VC	QU	Ergebnisvoranschlag			Finanzierungsvoranschlag			
				EH	FH	VA 2023	VA 2022	RA 2021	VA 2023	VA 2022
<b>Investive Gebarung</b>										
<b>SU 33</b>	<b>Summe Einzahlungen investive Gebarung</b>							<b>0,00</b>	<b>0,00</b>	<b>0,00</b>
1/361000-042000	Amtsausstattung	3415	2 41	0,00	0,00	0,00	2.000,00	0,00	1.960,00	
<b>SU 34</b>	<b>Summe Auszahlungen investive Gebarung</b>						<b>2.000,00</b>	<b>0,00</b>	<b>1.960,00</b>	
<b>SA2</b>	<b>Saldo (2) Geldfluss aus der Investiven Gebarung (33 – 34)</b>						<b>-2.000,00</b>	<b>0,00</b>	<b>-1.960,00</b>	
<b>SA3</b>	<b>Saldo (3) Nettofinanzierungssaldo (Saldo 1 + Saldo 2)</b>						<b>-15.600,00</b>	<b>-13.100,00</b>	<b>2.677,16</b>	
<b>Finanzierungstätigkeit</b>										
<b>SU 35</b>	<b>Summe Einzahlungen aus der Finanzierungstätigkeit</b>						<b>0,00</b>	<b>0,00</b>	<b>0,00</b>	
1/361000-346200	Darlehen Volksbank NÖ AG	3614	65	0,00	0,00	0,00	0,00	0,00	2.848,50	
<b>SU 36</b>	<b>Summe Auszahlungen aus der Finanzierungstätigkeit</b>						<b>0,00</b>	<b>0,00</b>	<b>2.848,50</b>	
<b>SA4</b>	<b>Saldo (4) Geldfluss aus der Finanzierungstätigkeit (35 – 36)</b>						<b>0,00</b>	<b>0,00</b>	<b>-2.848,50</b>	
<b>SA5</b>	<b>Saldo (5) Geldfluss aus der voranschlagswirksamen Gebarung (Saldo 3 + Saldo 4)</b>						<b>-15.600,00</b>	<b>-13.100,00</b>	<b>-171,34</b>	
<b>361100</b>	<b>Druck Geschichte der Stadt Tulln</b>									
<b>Operative Gebarung</b>										
6/361100+861000	Transfers von Ländern, Landesfonds und Landeskammern	2121	3121 15	0,00	0,00	15.700,00	0,00	0,00	15.700,00	
<b>SU 21 / 31</b>	<b>Summe Erträge / Einzahlungen operative Gebarung</b>			<b>0,00</b>	<b>0,00</b>	<b>15.700,00</b>	<b>0,00</b>	<b>0,00</b>	<b>15.700,00</b>	
5/361100-457000	Druckwerke	2221	3221 23	0,00	0,00	15.436,30	0,00	0,00	28.786,00	
<b>SU 22 / 32</b>	<b>Summe Aufwendungen / Auszahlungen operative Gebarung</b>			<b>0,00</b>	<b>0,00</b>	<b>15.436,30</b>	<b>0,00</b>	<b>0,00</b>	<b>28.786,00</b>	
<b>SA 0 / SA 1</b>	<b>(0) Nettoergebnis (21 - 22) / (1) Geldfluss operative Gebarung (31 – 32)</b>			<b>0,00</b>	<b>0,00</b>	<b>263,70</b>	<b>0,00</b>	<b>0,00</b>	<b>-13.086,00</b>	
<b>SU 23</b>	<b>Summe Haushaltsrücklagen</b>			<b>0,00</b>	<b>0,00</b>	<b>0,00</b>	<b>0,00</b>	<b>0,00</b>	<b>0,00</b>	
<b>SA00</b>	<b>Nettoergebnis nach Zuw./Entn. Haushaltsrücklagen (Saldo 0 +/- SU23)</b>			<b>0,00</b>	<b>0,00</b>	<b>263,70</b>				
<b>Investive Gebarung</b>										
<b>SU 33</b>	<b>Summe Einzahlungen investive Gebarung</b>						<b>0,00</b>	<b>0,00</b>	<b>0,00</b>	
<b>SU 34</b>	<b>Summe Auszahlungen investive Gebarung</b>						<b>0,00</b>	<b>0,00</b>	<b>0,00</b>	
<b>SA2</b>	<b>Saldo (2) Geldfluss aus der Investiven Gebarung (33 – 34)</b>						<b>0,00</b>	<b>0,00</b>	<b>0,00</b>	
<b>SA3</b>	<b>Saldo (3) Nettofinanzierungssaldo (Saldo 1 + Saldo 2)</b>						<b>0,00</b>	<b>0,00</b>	<b>-13.086,00</b>	
<b>Finanzierungstätigkeit</b>										
<b>SU 35</b>	<b>Summe Einzahlungen aus der Finanzierungstätigkeit</b>						<b>0,00</b>	<b>0,00</b>	<b>0,00</b>	
<b>SU 36</b>	<b>Summe Auszahlungen aus der Finanzierungstätigkeit</b>						<b>0,00</b>	<b>0,00</b>	<b>0,00</b>	
<b>SA4</b>	<b>Saldo (4) Geldfluss aus der Finanzierungstätigkeit (35 – 36)</b>						<b>0,00</b>	<b>0,00</b>	<b>0,00</b>	
<b>SA5</b>	<b>Saldo (5) Geldfluss aus der voranschlagswirksamen Gebarung (Saldo 3 + Saldo 4)</b>						<b>0,00</b>	<b>0,00</b>	<b>-13.086,00</b>	

		MVAG VC QU			Ergebnisvoranschlag			Finanzierungsvoranschlag		
		EH	FH		VA 2023	VA 2022	RA 2021	VA 2023	VA 2022	RA 2021
<b>362</b>	<b>Denkmalpflege</b>									
<b>362000</b>	<b>DENKMALPFLEGE, ALTSTADTERHALTUNG</b>									
<b>Operative Gebarung</b>										
2/362000+817000	Erträge aus der Auflösung von sonstigen Rückstellungen	2117			0,00	500,00	0,00	0,00	0,00	0,00
<b>SU 21 / 31</b>	<b>Summe Erträge / Einzahlungen operative Gebarung</b>				<b>0,00</b>	<b>500,00</b>	<b>0,00</b>	<b>0,00</b>	<b>0,00</b>	<b>0,00</b>
1/362000-400000	Geringwertige Wirtschaftsgüter (GWG)	2221	3221	23	200,00	200,00	0,00	200,00	200,00	0,00
1/362000-510000	Geldbezüge Vertragsbedienstete der Verwaltung	2211	3211	20	2.800,00	2.500,00	2.454,08	2.800,00	2.500,00	2.454,08
1/362000-565000	Mehrleistungsvergütungen	2211	3211	20	400,00	400,00	296,67	400,00	400,00	296,67
1/362000-566000	Zuwendungen aus Anlass von Dienstjubiläen	2212	3212	20	0,00	400,00	0,00	0,00	400,00	0,00
1/362000-569000	Sonstige Nebengebühren	2211	3211	20	100,00	100,00	32,29	100,00	100,00	32,29
1/362000-580000	Dienstgeberbeiträge zum Ausgleichsfonds für Familienbeihilfen	2212	3212	20	200,00	200,00	110,51	200,00	200,00	110,51
1/362000-582000	Sonstige Dienstgeberbeiträge zur sozialen Sicherheit	2212	3212	20	700,00	700,00	583,29	700,00	700,00	583,29
1/362000-591000	Dotierung von Rückstellungen für Abfertigungen	2214			100,00	100,00	103,86	0,00	0,00	0,00
1/362000-592000	Dotierung von Rückstellungen für Jubiläumswendungen	2214			100,00	0,00	64,16	0,00	0,00	0,00
1/362000-614000	Instandhaltung von Gebäuden und Bauten	2224	3224	24	1.000,00	1.000,00	1.500,00	1.000,00	1.000,00	0,00
1/362000-617000	Fahrzeug- und Maschinenkosten	2224	3224	24	700,00	700,00	574,97	700,00	700,00	574,97
1/362000-650000	Kreditzinsen	2241	3241	25	5.300,00	4.800,00	5.145,59	5.300,00	4.800,00	5.145,59
1/362000-680000	Planmäßige Abschreibung	2226			1.300,00	1.300,00	1.257,72	0,00	0,00	0,00
1/362000-724000	Reisegebühren	2225	3225	24	100,00	100,00	66,95	100,00	100,00	66,95
1/362000-728500	Leistungsentgelte an Firmen	2225	3225	24	2.500,00	2.500,00	1.153,23	2.500,00	2.500,00	1.153,23
1/362000-728800	Vergütung Bauhofleistungen	2225	3225	24	3.800,00	3.800,00	4.034,03	3.800,00	3.800,00	4.034,03
<b>SU 22 / 32</b>	<b>Summe Aufwendungen / Auszahlungen operative Gebarung</b>				<b>19.300,00</b>	<b>18.800,00</b>	<b>17.377,35</b>	<b>17.800,00</b>	<b>17.400,00</b>	<b>14.451,61</b>
<b>SA 0 / SA 1</b>	<b>(0) Nettoergebnis (21 - 22) / (1) Geldfluss operative Gebarung (31 - 32)</b>				<b>-19.300,00</b>	<b>-18.300,00</b>	<b>-17.377,35</b>	<b>-17.800,00</b>	<b>-17.400,00</b>	<b>-14.451,61</b>
<b>SU 23</b>	<b>Summe Haushaltsrücklagen</b>				<b>0,00</b>	<b>0,00</b>	<b>0,00</b>	<b>0,00</b>	<b>0,00</b>	<b>0,00</b>
<b>SA00</b>	<b>Nettoergebnis nach Zuw./Entn. Haushaltsrücklagen (Saldo 0 +/- SU23)</b>				<b>-19.300,00</b>	<b>-18.300,00</b>	<b>-17.377,35</b>			
<b>Investive Gebarung</b>										
<b>SU 33</b>	<b>Summe Einzahlungen investive Gebarung</b>							<b>0,00</b>	<b>0,00</b>	<b>0,00</b>
<b>SU 34</b>	<b>Summe Auszahlungen investive Gebarung</b>							<b>0,00</b>	<b>0,00</b>	<b>0,00</b>
<b>SA2</b>	<b>Saldo (2) Geldfluss aus der Investiven Gebarung (33 - 34)</b>							<b>0,00</b>	<b>0,00</b>	<b>0,00</b>
<b>SA3</b>	<b>Saldo (3) Nettofinanzierungssaldo (Saldo 1 + Saldo 2)</b>							<b>-17.800,00</b>	<b>-17.400,00</b>	<b>-14.451,61</b>
<b>Finanzierungstätigkeit</b>										
<b>SU 35</b>	<b>Summe Einzahlungen aus der Finanzierungstätigkeit</b>							<b>0,00</b>	<b>0,00</b>	<b>0,00</b>

		MVAG		VC QU	Ergebnisvoranschlag			Finanzierungsvoranschlag		
		EH	FH		VA 2023	VA 2022	RA 2021	VA 2023	VA 2022	RA 2021
1/362000-346600	Darlehen BAWAG-PSK		3614	65	0,00	0,00	0,00	1.900,00	1.900,00	1.867,40
1/362000-346800	Darlehen Hypo NOE		3614	65	0,00	0,00	0,00	18.000,00	18.000,00	17.665,69
<b>SU 36</b>	<b>Summe Auszahlungen aus der Finanzierungstätigkeit</b>							<b>19.900,00</b>	<b>19.900,00</b>	<b>19.533,09</b>
<b>SA4</b>	<b>Saldo (4) Geldfluss aus der Finanzierungstätigkeit (35 – 36)</b>							<b>-19.900,00</b>	<b>-19.900,00</b>	<b>-19.533,09</b>
<b>SA5</b>	<b>Saldo (5) Geldfluss aus der voranschlagswirksamen Gebarung (Saldo 3 + Saldo 4)</b>							<b>-37.700,00</b>	<b>-37.300,00</b>	<b>-33.984,70</b>
<b>362200</b>	<b>RESTAURIERUNG KULTURDENKMÄLER</b>									
<b>Operative Gebarung</b>										
6/362200+829000	Sonstige Erträge	2116	3116	18	0,00	0,00	2.890,00	0,00	0,00	2.890,00
6/362200+861000	Transfers von Ländern, Landesfonds und Landeskammern	2121	3121	15	0,00	0,00	6.650,00	0,00	0,00	6.650,00
<b>SU 21 / 31</b>	<b>Summe Erträge / Einzahlungen operative Gebarung</b>				<b>0,00</b>	<b>0,00</b>	<b>9.540,00</b>	<b>0,00</b>	<b>0,00</b>	<b>9.540,00</b>
5/362200-615000	Instandhaltung von Kulturgütern	2224	3224	24	10.000,00	10.000,00	34.629,00	10.000,00	10.000,00	39.958,70
<b>SU 22 / 32</b>	<b>Summe Aufwendungen / Auszahlungen operative Gebarung</b>				<b>10.000,00</b>	<b>10.000,00</b>	<b>34.629,00</b>	<b>10.000,00</b>	<b>10.000,00</b>	<b>39.958,70</b>
<b>SA 0 / SA 1</b>	<b>(0) Nettoergebnis (21 - 22) / (1) Geldfluss operative Gebarung (31 – 32)</b>				<b>-10.000,00</b>	<b>-10.000,00</b>	<b>-25.089,00</b>	<b>-10.000,00</b>	<b>-10.000,00</b>	<b>-30.418,70</b>
<b>SU 23</b>	<b>Summe Haushaltsrücklagen</b>				<b>0,00</b>	<b>0,00</b>	<b>0,00</b>	<b>0,00</b>	<b>0,00</b>	<b>0,00</b>
<b>SA00</b>	<b>Nettoergebnis nach Zuw./Entn. Haushaltsrücklagen (Saldo 0 +/- SU23)</b>				<b>-10.000,00</b>	<b>-10.000,00</b>	<b>-25.089,00</b>			
<b>Investive Gebarung</b>										
<b>SU 33</b>	<b>Summe Einzahlungen investive Gebarung</b>							<b>0,00</b>	<b>0,00</b>	<b>0,00</b>
5/362200-015000	Kulturgüter unbeweglich		3416	1 40	0,00	0,00	0,00	120.000,00	0,00	0,00
<b>SU 34</b>	<b>Summe Auszahlungen investive Gebarung</b>							<b>120.000,00</b>	<b>0,00</b>	<b>0,00</b>
<b>SA2</b>	<b>Saldo (2) Geldfluss aus der Investiven Gebarung (33 – 34)</b>							<b>-120.000,00</b>	<b>0,00</b>	<b>0,00</b>
<b>SA3</b>	<b>Saldo (3) Nettofinanzierungssaldo (Saldo 1 + Saldo 2)</b>							<b>-130.000,00</b>	<b>-10.000,00</b>	<b>-30.418,70</b>
<b>Finanzierungstätigkeit</b>										
6/362200+346000	Bankdarlehen		3514	1 55	0,00	0,00	0,00	120.000,00	0,00	0,00
<b>SU 35</b>	<b>Summe Einzahlungen aus der Finanzierungstätigkeit</b>							<b>120.000,00</b>	<b>0,00</b>	<b>0,00</b>
<b>SU 36</b>	<b>Summe Auszahlungen aus der Finanzierungstätigkeit</b>							<b>0,00</b>	<b>0,00</b>	<b>0,00</b>
<b>SA4</b>	<b>Saldo (4) Geldfluss aus der Finanzierungstätigkeit (35 – 36)</b>							<b>120.000,00</b>	<b>0,00</b>	<b>0,00</b>
<b>SA5</b>	<b>Saldo (5) Geldfluss aus der voranschlagswirksamen Gebarung (Saldo 3 + Saldo 4)</b>							<b>-10.000,00</b>	<b>-10.000,00</b>	<b>-30.418,70</b>
<b>363</b>	<b>Altstadterhaltung und Ortsbildpflege</b>									
<b>363000</b>	<b>ORTSBILDPFLEGE</b>									
<b>Operative Gebarung</b>										
2/363000+808500	Veräußerung von Altmaterial	2116	3116	16	100,00	100,00	9.717,66	100,00	100,00	9.717,66
2/363000+813000	Erträge aus der Auflösung von Investitionszuschüssen (Kapitaltransfers)		2127		8.100,00	8.100,00	8.093,94	0,00	0,00	0,00
2/363000+817000	Erträge aus der Auflösung von sonstigen Rückstellungen		2117		0,00	7.200,00	10,53	0,00	0,00	0,00
2/363000+829000	Sonst. Einnahmen	2116	3116	18	0,00	0,00	679,29	0,00	0,00	679,29

		MVAG		VC QU	Ergebnisvoranschlag			Finanzierungsvoranschlag		
		EH	FH		VA 2023	VA 2022	RA 2021	VA 2023	VA 2022	RA 2021
6/363000+861000	Transfers von Ländern, Landesfonds und Landeskammern	2121	3121	15	15.600,00	0,00	0,00	15.600,00	0,00	0,00
<b>SU 21 / 31</b>	<b>Summe Erträge / Einzahlungen operative Gebarung</b>				<b>23.800,00</b>	<b>15.400,00</b>	<b>18.501,42</b>	<b>15.700,00</b>	<b>100,00</b>	<b>10.396,95</b>
1/363000-400000	Geringwertige Wirtschaftsgüter (GWG)	2221	3221	23	1.000,00	700,00	354,26	1.000,00	700,00	521,59
1/363000-459000	Sonstige Verbrauchsgüter	2221	3221	23	6.200,00	6.000,00	3.367,74	6.200,00	6.000,00	3.367,74
1/363000-510000	Geldbezüge Vertragsbedienstete der Verwaltung	2211	3211	20	19.500,00	25.200,00	21.469,08	19.500,00	25.200,00	21.469,08
1/363000-565000	Mehrleistungsvergütungen	2211	3211	20	2.300,00	2.200,00	2.428,59	2.300,00	2.200,00	2.428,59
1/363000-569000	Sonstige Nebengebühren	2211	3211	20	100,00	100,00	29,25	100,00	100,00	29,25
1/363000-580000	Dienstgeberbeiträge zum Ausgleichsfonds für Familienbeihilfen	2212	3212	20	900,00	700,00	647,94	900,00	700,00	647,94
1/363000-582000	Sonstige Dienstgeberbeiträge zur sozialen Sicherheit	2212	3212	20	4.700,00	4.200,00	4.984,96	4.700,00	4.200,00	4.984,96
1/363000-592000	Dotierung von Rückstellungen für Jubiläumszuwendungen	2214			800,00	400,00	1.235,70	0,00	0,00	0,00
1/363000-600000	Strom	2222	3222	24	40.000,00	40.000,00	30.801,59	40.000,00	40.000,00	30.801,59
1/363000-613000	Instandhaltung div. Anlagen	2224	3224	24	10.000,00	10.000,00	21.032,69	10.000,00	10.000,00	20.925,21
1/363000-617000	Fahrzeug- und Maschinenkosten	2224	3224	24	12.000,00	10.900,00	5.350,59	12.000,00	10.900,00	5.350,59
1/363000-650000	Kreditzinsen	2241	3241	25	300,00	100,00	166,15	300,00	100,00	166,15
1/363000-680000	Planmäßige Abschreibung	2226			34.200,00	33.600,00	33.656,31	0,00	0,00	0,00
1/363000-710000	Öffentliche Abgaben	2225	3225	24	19.000,00	21.000,00	16.704,09	19.000,00	21.000,00	16.704,09
1/363000-724000	Reisegebühren	2225	3225	24	200,00	200,00	155,29	200,00	200,00	155,29
1/363000-728500	Leistungsentgelte an Firmen	2225	3225	24	250.000,00	215.000,00	134.003,42	250.000,00	215.000,00	60.605,86
1/363000-728800	Vergütung Bauhofleistungen	2225	3225	24	147.000,00	132.000,00	133.608,89	147.000,00	132.000,00	133.608,89
5/363000-755000	Projektkosten	2233	3233	27	31.200,00	0,00	0,00	31.200,00	0,00	0,00
<b>SU 22 / 32</b>	<b>Summe Aufwendungen / Auszahlungen operative Gebarung</b>				<b>579.400,00</b>	<b>502.300,00</b>	<b>409.996,54</b>	<b>544.400,00</b>	<b>468.300,00</b>	<b>301.766,82</b>
<b>SA 0 / SA 1</b>	<b>(0) Nettoergebnis (21 - 22) / (1) Geldfluss operative Gebarung (31 - 32)</b>				<b>-555.600,00</b>	<b>-486.900,00</b>	<b>-391.495,12</b>	<b>-528.700,00</b>	<b>-468.200,00</b>	<b>-291.369,87</b>
<b>SU 23</b>	<b>Summe Haushaltsrücklagen</b>				<b>0,00</b>	<b>0,00</b>	<b>0,00</b>	<b>0,00</b>	<b>0,00</b>	<b>0,00</b>
<b>SA00</b>	<b>Nettoergebnis nach Zuw./Entn. Haushaltsrücklagen (Saldo 0 +/- SU23)</b>				<b>-555.600,00</b>	<b>-486.900,00</b>	<b>-391.495,12</b>			
<b>Investive Gebarung</b>										
<b>SU 33</b>	<b>Summe Einzahlungen investive Gebarung</b>							<b>0,00</b>	<b>0,00</b>	<b>0,00</b>
<b>SU 34</b>	<b>Summe Auszahlungen investive Gebarung</b>							<b>0,00</b>	<b>0,00</b>	<b>0,00</b>
<b>SA2</b>	<b>Saldo (2) Geldfluss aus der Investiven Gebarung (33 - 34)</b>							<b>0,00</b>	<b>0,00</b>	<b>0,00</b>
<b>SA3</b>	<b>Saldo (3) Nettofinanzierungssaldo (Saldo 1 + Saldo 2)</b>							<b>-528.700,00</b>	<b>-468.200,00</b>	<b>-291.369,87</b>
<b>Finanzierungstätigkeit</b>										
<b>SU 35</b>	<b>Summe Einzahlungen aus der Finanzierungstätigkeit</b>							<b>0,00</b>	<b>0,00</b>	<b>0,00</b>
1/363000-346200	Darlehen Volksbank NÖ AG		3614	65	0,00	0,00	0,00	0,00	0,00	10.070,20
1/363000-346800	Darlehen Hypo NOE		3614	65	0,00	0,00	0,00	2.300,00	2.400,00	2.357,14
<b>SU 36</b>	<b>Summe Auszahlungen aus der Finanzierungstätigkeit</b>							<b>2.300,00</b>	<b>2.400,00</b>	<b>12.427,34</b>
<b>SA4</b>	<b>Saldo (4) Geldfluss aus der Finanzierungstätigkeit (35 - 36)</b>							<b>-2.300,00</b>	<b>-2.400,00</b>	<b>-12.427,34</b>

		MVAG VC QU			Ergebnisvoranschlag			Finanzierungsvoranschlag		
		EH	FH		VA 2023	VA 2022	RA 2021	VA 2023	VA 2022	RA 2021
<b>SA5</b>	<b>Saldo (5) Geldfluss aus der voranschlagswirksamen Gebarung (Saldo 3 + Saldo 4)</b>							<b>-531.000,00</b>	<b>-470.600,00</b>	<b>-303.797,21</b>
<b>369</b>	<b>Sonstige Einrichtungen und Maßnahmen</b>									
<b>369000</b>	<b>750 JAHRE STADTRECHT</b>									
<b>Operative Gebarung</b>										
<b>SU 21 / 31</b>	<b>Summe Erträge / Einzahlungen operative Gebarung</b>				<b>0,00</b>	<b>0,00</b>	<b>0,00</b>	<b>0,00</b>	<b>0,00</b>	<b>0,00</b>
5/369000-728500	Leistungsentgelte an Firmen	2225	3225	24	0,00	0,00	4.574,03	0,00	0,00	4.574,03
<b>SU 22 / 32</b>	<b>Summe Aufwendungen / Auszahlungen operative Gebarung</b>				<b>0,00</b>	<b>0,00</b>	<b>4.574,03</b>	<b>0,00</b>	<b>0,00</b>	<b>4.574,03</b>
<b>SA 0 / SA 1</b>	<b>(0) Nettoergebnis (21 - 22) / (1) Geldfluss operative Gebarung (31 - 32)</b>				<b>0,00</b>	<b>0,00</b>	<b>-4.574,03</b>	<b>0,00</b>	<b>0,00</b>	<b>-4.574,03</b>
<b>SU 23</b>	<b>Summe Haushaltsrücklagen</b>				<b>0,00</b>	<b>0,00</b>	<b>0,00</b>	<b>0,00</b>	<b>0,00</b>	<b>0,00</b>
<b>SA00</b>	<b>Nettoergebnis nach Zuw./Entn. Haushaltsrücklagen (Saldo 0 +/- SU23)</b>				<b>0,00</b>	<b>0,00</b>	<b>-4.574,03</b>			
<b>Investive Gebarung</b>										
<b>SU 33</b>	<b>Summe Einzahlungen investive Gebarung</b>							<b>0,00</b>	<b>0,00</b>	<b>0,00</b>
<b>SU 34</b>	<b>Summe Auszahlungen investive Gebarung</b>							<b>0,00</b>	<b>0,00</b>	<b>0,00</b>
<b>SA2</b>	<b>Saldo (2) Geldfluss aus der Investiven Gebarung (33 - 34)</b>							<b>0,00</b>	<b>0,00</b>	<b>0,00</b>
<b>SA3</b>	<b>Saldo (3) Nettofinanzierungssaldo (Saldo 1 + Saldo 2)</b>							<b>0,00</b>	<b>0,00</b>	<b>-4.574,03</b>
<b>Finanzierungstätigkeit</b>										
<b>SU 35</b>	<b>Summe Einzahlungen aus der Finanzierungstätigkeit</b>							<b>0,00</b>	<b>0,00</b>	<b>0,00</b>
<b>SU 36</b>	<b>Summe Auszahlungen aus der Finanzierungstätigkeit</b>							<b>0,00</b>	<b>0,00</b>	<b>0,00</b>
<b>SA4</b>	<b>Saldo (4) Geldfluss aus der Finanzierungstätigkeit (35 - 36)</b>							<b>0,00</b>	<b>0,00</b>	<b>0,00</b>
<b>SA5</b>	<b>Saldo (5) Geldfluss aus der voranschlagswirksamen Gebarung (Saldo 3 + Saldo 4)</b>							<b>0,00</b>	<b>0,00</b>	<b>-4.574,03</b>
<b>369100</b>	<b>SONST.EINRICHTUNGEN U. MASSNAHMEN</b>									
<b>Operative Gebarung</b>										
<b>SU 21 / 31</b>	<b>Summe Erträge / Einzahlungen operative Gebarung</b>				<b>0,00</b>	<b>0,00</b>	<b>0,00</b>	<b>0,00</b>	<b>0,00</b>	<b>0,00</b>
1/369100-728500	Kosten für Neubürgerfeier	2225	3225	24	2.100,00	2.700,00	0,00	2.100,00	2.700,00	0,00
1/369100-728600	Jubiläumsfeiern	2225	3225	24	0,00	25.000,00	0,00	0,00	25.000,00	0,00
<b>SU 22 / 32</b>	<b>Summe Aufwendungen / Auszahlungen operative Gebarung</b>				<b>2.100,00</b>	<b>27.700,00</b>	<b>0,00</b>	<b>2.100,00</b>	<b>27.700,00</b>	<b>0,00</b>
<b>SA 0 / SA 1</b>	<b>(0) Nettoergebnis (21 - 22) / (1) Geldfluss operative Gebarung (31 - 32)</b>				<b>-2.100,00</b>	<b>-27.700,00</b>	<b>0,00</b>	<b>-2.100,00</b>	<b>-27.700,00</b>	<b>0,00</b>
<b>SU 23</b>	<b>Summe Haushaltsrücklagen</b>				<b>0,00</b>	<b>0,00</b>	<b>0,00</b>	<b>0,00</b>	<b>0,00</b>	<b>0,00</b>
<b>SA00</b>	<b>Nettoergebnis nach Zuw./Entn. Haushaltsrücklagen (Saldo 0 +/- SU23)</b>				<b>-2.100,00</b>	<b>-27.700,00</b>	<b>0,00</b>			
<b>Investive Gebarung</b>										
<b>SU 33</b>	<b>Summe Einzahlungen investive Gebarung</b>							<b>0,00</b>	<b>0,00</b>	<b>0,00</b>
<b>SU 34</b>	<b>Summe Auszahlungen investive Gebarung</b>							<b>0,00</b>	<b>0,00</b>	<b>0,00</b>
<b>SA2</b>	<b>Saldo (2) Geldfluss aus der Investiven Gebarung (33 - 34)</b>							<b>0,00</b>	<b>0,00</b>	<b>0,00</b>
<b>SA3</b>	<b>Saldo (3) Nettofinanzierungssaldo (Saldo 1 + Saldo 2)</b>							<b>-2.100,00</b>	<b>-27.700,00</b>	<b>0,00</b>

		MVAG VC QU			Ergebnisvoranschlag			Finanzierungsvoranschlag		
		EH	FH		VA 2023	VA 2022	RA 2021	VA 2023	VA 2022	RA 2021
<b>Finanzierungstätigkeit</b>										
<b>SU 35</b>	<b>Summe Einzahlungen aus der Finanzierungstätigkeit</b>							<b>0,00</b>	<b>0,00</b>	<b>0,00</b>
<b>SU 36</b>	<b>Summe Auszahlungen aus der Finanzierungstätigkeit</b>							<b>0,00</b>	<b>0,00</b>	<b>0,00</b>
<b>SA4</b>	<b>Saldo (4) Geldfluss aus der Finanzierungstätigkeit (35 – 36)</b>							<b>0,00</b>	<b>0,00</b>	<b>0,00</b>
<b>SA5</b>	<b>Saldo (5) Geldfluss aus der voranschlagswirksamen Gebarung (Saldo 3 + Saldo 4)</b>							<b>-2.100,00</b>	<b>-27.700,00</b>	<b>0,00</b>
<b>38</b>	<b>Sonstige Kulturpflege</b>									
<b>381</b>	<b>Maßnahmen der Kulturpflege</b>									
<b>381000</b>	<b>MASSNAHMEN DER KULTURPFLEGE (VERANSTALTUNGEN)</b>									
<b>Operative Gebarung</b>										
2/381000+810000	Erlöse aus Veranstaltungen	2114	3114	13	1.000,00	1.000,00	4.406,55	1.000,00	1.000,00	4.406,55
2/381000+810200	Diverse Verkaufserlöse	2114	3114	13	100,00	100,00	0,00	100,00	100,00	0,00
2/381000+817000	Erträge aus der Auflösung von sonstigen Rückstellungen	2117			0,00	9.700,00	0,00	0,00	0,00	0,00
<b>SU 21 / 31</b>	<b>Summe Erträge / Einzahlungen operative Gebarung</b>				<b>1.100,00</b>	<b>10.800,00</b>	<b>4.406,55</b>	<b>1.100,00</b>	<b>1.100,00</b>	<b>4.406,55</b>
1/381000-400000	Geringwertige Wirtschaftsgüter (GWG)	2221	3221	23	100,00	100,00	0,00	100,00	100,00	0,00
1/381000-457000	Druckwerke	2221	3221	23	1.200,00	0,00	0,00	1.200,00	0,00	0,00
1/381000-510000	Geldbezüge Vertragsbedienstete der Verwaltung	2211	3211	20	25.700,00	23.500,00	32.038,12	25.700,00	23.500,00	32.038,12
1/381000-565000	Mehrleistungsvergütungen	2211	3211	20	4.600,00	3.800,00	5.259,21	4.600,00	3.800,00	5.259,21
1/381000-569000	Sonstige Nebengebühren	2211	3211	20	200,00	200,00	153,65	200,00	200,00	153,65
1/381000-580000	Dienstgeberbeiträge zum Ausgleichsfonds für Familienbeihilfen	2212	3212	20	1.200,00	1.100,00	1.461,95	1.200,00	1.100,00	1.461,95
1/381000-582000	Sonstige Dienstgeberbeiträge zur sozialen Sicherheit	2212	3212	20	6.400,00	5.800,00	7.883,39	6.400,00	5.800,00	7.883,39
1/381000-591000	Dotierung von Rückstellungen für Abfertigungen	2214			500,00	0,00	11.251,02	0,00	0,00	0,00
1/381000-592000	Dotierung von Rückstellungen für Jubiläumszuwendungen	2214			200,00	0,00	4.383,72	0,00	0,00	0,00
1/381000-617000	Fahrzeug- und Maschinenkosten	2224	3224	24	500,00	200,00	388,20	500,00	200,00	388,20
1/381000-630000	Porto	2222	3222	24	2.000,00	1.800,00	1.250,00	2.000,00	1.800,00	1.250,00
1/381000-680000	Planmäßige Abschreibung	2226			200,00	200,00	229,34	0,00	0,00	0,00
1/381000-724000	Reisegebühren	2225	3225	24	200,00	200,00	95,00	200,00	200,00	95,00
1/381000-728000	Kosten für kult. Veranstaltungen	2225	3225	24	20.000,00	17.000,00	17.034,91	20.000,00	17.000,00	17.034,91
1/381000-728300	Kulturförderung	2225	3225	24	22.000,00	18.200,00	10.000,00	22.000,00	18.200,00	10.000,00
1/381000-728800	Vergütung Bauhofleistungen	2225	3225	24	4.500,00	4.000,00	3.436,81	4.500,00	4.000,00	3.436,81
1/381000-729000	Kosten f. Brauchtumsveranstaltungen	2225	3225	24	4.000,00	4.000,00	3.176,80	4.000,00	4.000,00	2.801,80
<b>SU 22 / 32</b>	<b>Summe Aufwendungen / Auszahlungen operative Gebarung</b>				<b>93.500,00</b>	<b>80.100,00</b>	<b>98.042,12</b>	<b>92.600,00</b>	<b>79.900,00</b>	<b>81.803,04</b>
<b>SA 0 / SA 1</b>	<b>(0) Nettoergebnis (21 - 22) / (1) Geldfluss operative Gebarung (31 – 32)</b>				<b>-92.400,00</b>	<b>-69.300,00</b>	<b>-93.635,57</b>	<b>-91.500,00</b>	<b>-78.800,00</b>	<b>-77.396,49</b>



		MVAG VC QU			Ergebnisvoranschlag			Finanzierungsvoranschlag		
		EH	FH		VA 2023	VA 2022	RA 2021	VA 2023	VA 2022	RA 2021
<b>SU 23</b>	<b>Summe Haushaltsrücklagen</b>				<b>0,00</b>	<b>0,00</b>	<b>0,00</b>	<b>0,00</b>	<b>0,00</b>	<b>0,00</b>
<b>SA00</b>	<b>Nettoergebnis nach Zuw./Entn. Haushaltsrücklagen (Saldo 0 +/- SU23)</b>				<b>-92.400,00</b>	<b>-69.300,00</b>	<b>-93.635,57</b>			
<b>Investive Gebarung</b>										
<b>SU 33</b>	<b>Summe Einzahlungen investive Gebarung</b>							<b>0,00</b>	<b>0,00</b>	<b>0,00</b>
<b>SU 34</b>	<b>Summe Auszahlungen investive Gebarung</b>							<b>0,00</b>	<b>0,00</b>	<b>0,00</b>
<b>SA2</b>	<b>Saldo (2) Geldfluss aus der Investiven Gebarung (33 – 34)</b>							<b>0,00</b>	<b>0,00</b>	<b>0,00</b>
<b>SA3</b>	<b>Saldo (3) Nettofinanzierungssaldo (Saldo 1 + Saldo 2)</b>							<b>-91.500,00</b>	<b>-78.800,00</b>	<b>-77.396,49</b>
<b>Finanzierungstätigkeit</b>										
<b>SU 35</b>	<b>Summe Einzahlungen aus der Finanzierungstätigkeit</b>							<b>0,00</b>	<b>0,00</b>	<b>0,00</b>
<b>SU 36</b>	<b>Summe Auszahlungen aus der Finanzierungstätigkeit</b>							<b>0,00</b>	<b>0,00</b>	<b>0,00</b>
<b>SA4</b>	<b>Saldo (4) Geldfluss aus der Finanzierungstätigkeit (35 – 36)</b>							<b>0,00</b>	<b>0,00</b>	<b>0,00</b>
<b>SA5</b>	<b>Saldo (5) Geldfluss aus der voranschlagswirksamen Gebarung (Saldo 3 + Saldo 4)</b>							<b>-91.500,00</b>	<b>-78.800,00</b>	<b>-77.396,49</b>
<b>381100</b>	<b>TULLN KULTUR</b>									
<b>Operative Gebarung</b>										
2/381100+810000	Eintrittsentgelte	2114	3114	13	380.000,00	355.000,00	237.705,32	380.000,00	355.000,00	255.556,92
2/381100+813000	Erträge aus der Auflösung von Investitionszuschüssen (Kapitaltransfers)	2127			6.500,00	6.500,00	6.513,17	0,00	0,00	0,00
2/381100+829000	Sonstige Einnahmen	2116	3116	18	80.000,00	80.000,00	14.192,00	80.000,00	80.000,00	14.824,82
2/381100+861000	Transfers von Ländern, Landesfonds und Landeskammern	2121	3121	15	160.000,00	175.000,00	110.000,00	160.000,00	175.000,00	110.000,00
<b>SU 21 / 31</b>	<b>Summe Erträge / Einzahlungen operative Gebarung</b>				<b>626.500,00</b>	<b>616.500,00</b>	<b>368.410,49</b>	<b>620.000,00</b>	<b>610.000,00</b>	<b>380.381,74</b>
1/381100-600000	Strom	2222	3222	24	3.900,00	3.900,00	9.729,40	3.900,00	3.900,00	9.729,40
1/381100-617000	Fahrzeug- und Maschinenkosten	2224	3224	24	2.600,00	2.400,00	2.311,64	2.600,00	2.400,00	2.311,64
1/381100-618000	Instandhaltung der Einrichtung	2224	3224	24	8.500,00	8.000,00	7.625,15	8.500,00	8.000,00	6.475,90
1/381100-630000	Porto	2222	3222	24	1.700,00	1.700,00	0,00	1.700,00	1.700,00	0,00
1/381100-670000	Versicherungen	2222	3222	24	4.500,00	4.100,00	4.129,07	4.500,00	4.100,00	4.129,07
1/381100-680000	Planmäßige Abschreibung	2226			14.000,00	15.500,00	10.333,32	0,00	0,00	0,00
1/381100-710000	Öffentliche Abgaben	2225	3225	24	600,00	500,00	777,81	600,00	500,00	777,81
1/381100-728000	Kulturelle Zahlveranstaltungen	2225	3225	24	440.000,00	380.000,00	292.522,43	440.000,00	380.000,00	361.938,44
1/381100-728100	Kulturelle Gratisveranstaltungen	2225	3225	24	120.000,00	115.000,00	106.093,14	120.000,00	115.000,00	172.929,99
1/381100-728500	Leistungsentgelte an Firmen	2225	3225	24	32.700,00	20.000,00	36.462,01	32.700,00	20.000,00	34.420,71
1/381100-728600	WC-Anlagen	2225	3225	24	26.000,00	24.800,00	32.082,25	26.000,00	24.800,00	32.082,25
1/381100-728800	Vergütung Bauhofleistungen	2225	3225	24	19.000,00	18.200,00	23.108,00	19.000,00	18.200,00	23.108,00
1/381100-729000	Sonstige Ausgaben	2225	3225	24	0,00	0,00	6.537,08	0,00	0,00	6.537,08
1/381100-755000	Förderung Tulln Kultur	2233	3233	27	160.000,00	160.000,00	160.000,00	160.000,00	160.000,00	-20.000,00
<b>SU 22 / 32</b>	<b>Summe Aufwendungen / Auszahlungen operative Gebarung</b>				<b>833.500,00</b>	<b>754.100,00</b>	<b>691.711,30</b>	<b>819.500,00</b>	<b>738.600,00</b>	<b>634.440,29</b>
<b>SA 0 / SA 1</b>	<b>(0) Nettoergebnis (21 - 22) / (1) Geldfluss operative Gebarung (31 – 32)</b>				<b>-207.000,00</b>	<b>-137.600,00</b>	<b>-323.300,81</b>	<b>-199.500,00</b>	<b>-128.600,00</b>	<b>-254.058,55</b>
<b>SU 23</b>	<b>Summe Haushaltsrücklagen</b>				<b>0,00</b>	<b>0,00</b>	<b>0,00</b>	<b>0,00</b>	<b>0,00</b>	<b>0,00</b>

	MVAG	VC QU		Ergebnisvoranschlag			Finanzierungsvoranschlag		
		EH	FH	VA 2023	VA 2022	RA 2021	VA 2023	VA 2022	RA 2021
<b>SA00</b>		<b>Nettoergebnis nach Zuw./Entn. Haushaltsrücklagen (Saldo 0 +/- SU23)</b>		<b>-207.000,00</b>	<b>-137.600,00</b>	<b>-323.300,81</b>			
<b>Investive Gebarung</b>									
<b>SU 33</b>		<b>Summe Einzahlungen investive Gebarung</b>					<b>0,00</b>	<b>0,00</b>	<b>0,00</b>
1/381100-042000		Betriebsausstattung	3415 2 41	0,00	0,00	0,00	25.000,00	7.000,00	127.847,51
<b>SU 34</b>		<b>Summe Auszahlungen investive Gebarung</b>					<b>25.000,00</b>	<b>7.000,00</b>	<b>127.847,51</b>
<b>SA2</b>		<b>Saldo (2) Geldfluss aus der Investiven Gebarung (33 – 34)</b>					<b>-25.000,00</b>	<b>-7.000,00</b>	<b>-127.847,51</b>
<b>SA3</b>		<b>Saldo (3) Nettofinanzierungssaldo (Saldo 1 + Saldo 2)</b>					<b>-224.500,00</b>	<b>-135.600,00</b>	<b>-381.906,06</b>
<b>Finanzierungstätigkeit</b>									
<b>SU 35</b>		<b>Summe Einzahlungen aus der Finanzierungstätigkeit</b>					<b>0,00</b>	<b>0,00</b>	<b>0,00</b>
<b>SU 36</b>		<b>Summe Auszahlungen aus der Finanzierungstätigkeit</b>					<b>0,00</b>	<b>0,00</b>	<b>0,00</b>
<b>SA4</b>		<b>Saldo (4) Geldfluss aus der Finanzierungstätigkeit (35 – 36)</b>					<b>0,00</b>	<b>0,00</b>	<b>0,00</b>
<b>SA5</b>		<b>Saldo (5) Geldfluss aus der voranschlagswirksamen Gebarung (Saldo 3 + Saldo 4)</b>					<b>-224.500,00</b>	<b>-135.600,00</b>	<b>-381.906,06</b>
<b>39</b>		<b>Kultus</b>							
<b>390</b>		<b>Kirchliche Angelegenheiten</b>							
<b>390000</b>		<b>KIRCHLICHE ANGELEGENHEITEN</b>							
<b>Operative Gebarung</b>									
<b>SU 21 / 31</b>		<b>Summe Erträge / Einzahlungen operative Gebarung</b>		<b>0,00</b>	<b>0,00</b>	<b>0,00</b>	<b>0,00</b>	<b>0,00</b>	<b>0,00</b>
1/390000-400000		Geringwertige Wirtschaftsgüter (GWG)	2221 3221 23	300,00	200,00	0,00	300,00	200,00	0,00
1/390000-600000		Strom	2222 3222 24	100,00	0,00	0,00	100,00	0,00	0,00
1/390000-616000		Instandhaltung von Maschinen und maschinellen Anlagen	2224 3224 24	1.500,00	0,00	0,00	1.500,00	0,00	0,00
1/390000-617000		Fahrzeug- und Maschinenkosten	2224 3224 24	300,00	300,00	51,48	300,00	300,00	51,48
1/390000-670000		Versicherungen	2222 3222 24	2.800,00	2.700,00	2.586,86	2.800,00	2.700,00	2.586,86
1/390000-728000		Entgelte an Firmen	2225 3225 24	3.500,00	2.000,00	1.669,06	3.500,00	2.000,00	1.669,06
1/390000-728800		Vergütung Bauhofleistungen	2225 3225 24	2.500,00	1.500,00	459,94	2.500,00	1.500,00	459,94
1/390000-729100		Zuschüsse für Kirchen -> NEU 7540	2225 3225 24	0,00	0,00	1.846,20	0,00	0,00	1.846,20
1/390000-754000		Zuschüsse für Kirchen	2231 3231 26	1.000,00	1.000,00	0,00	1.000,00	1.000,00	0,00
<b>SU 22 / 32</b>		<b>Summe Aufwendungen / Auszahlungen operative Gebarung</b>		<b>12.000,00</b>	<b>7.700,00</b>	<b>6.613,54</b>	<b>12.000,00</b>	<b>7.700,00</b>	<b>6.613,54</b>
<b>SA 0 / SA 1</b>		<b>(0) Nettoergebnis (21 - 22) / (1) Geldfluss operative Gebarung (31 – 32)</b>		<b>-12.000,00</b>	<b>-7.700,00</b>	<b>-6.613,54</b>	<b>-12.000,00</b>	<b>-7.700,00</b>	<b>-6.613,54</b>
<b>SU 23</b>		<b>Summe Haushaltsrücklagen</b>		<b>0,00</b>	<b>0,00</b>	<b>0,00</b>	<b>0,00</b>	<b>0,00</b>	<b>0,00</b>
<b>SA00</b>		<b>Nettoergebnis nach Zuw./Entn. Haushaltsrücklagen (Saldo 0 +/- SU23)</b>		<b>-12.000,00</b>	<b>-7.700,00</b>	<b>-6.613,54</b>			
<b>Investive Gebarung</b>									
<b>SU 33</b>		<b>Summe Einzahlungen investive Gebarung</b>					<b>0,00</b>	<b>0,00</b>	<b>0,00</b>
<b>SU 34</b>		<b>Summe Auszahlungen investive Gebarung</b>					<b>0,00</b>	<b>0,00</b>	<b>0,00</b>
<b>SA2</b>		<b>Saldo (2) Geldfluss aus der Investiven Gebarung (33 – 34)</b>					<b>0,00</b>	<b>0,00</b>	<b>0,00</b>
<b>SA3</b>		<b>Saldo (3) Nettofinanzierungssaldo (Saldo 1 + Saldo 2)</b>					<b>-12.000,00</b>	<b>-7.700,00</b>	<b>-6.613,54</b>

	MVAG	VC QU	Ergebnisvoranschlag			Finanzierungsvoranschlag						
			EH	FH	VA 2023	VA 2022	RA 2021	VA 2023	VA 2022	RA 2021		
<b>Finanzierungstätigkeit</b>												
<b>SU 35</b>	<b>Summe Einzahlungen aus der Finanzierungstätigkeit</b>						<b>0,00</b>	<b>0,00</b>	<b>0,00</b>			
<b>SU 36</b>	<b>Summe Auszahlungen aus der Finanzierungstätigkeit</b>						<b>0,00</b>	<b>0,00</b>	<b>0,00</b>			
<b>SA4</b>	<b>Saldo (4) Geldfluss aus der Finanzierungstätigkeit (35 – 36)</b>						<b>0,00</b>	<b>0,00</b>	<b>0,00</b>			
<b>SA5</b>	<b>Saldo (5) Geldfluss aus der voranschlagswirksamen Gebarung (Saldo 3 + Saldo 4)</b>						<b>-12.000,00</b>	<b>-7.700,00</b>	<b>-6.613,54</b>			
<b>390100 MINORITENKIRCHE</b>												
<b>Operative Gebarung</b>												
2/390100+817000	Erträge aus der Auflösung von sonstigen Rückstellungen	2117			0,00	6.200,00	0,00	0,00	0,00	0,00		
<b>SU 21 / 31</b>	<b>Summe Erträge / Einzahlungen operative Gebarung</b>						<b>0,00</b>	<b>6.200,00</b>	<b>0,00</b>	<b>0,00</b>	<b>0,00</b>	
1/390100-400000	Geringwertige Wirtschaftsgüter (GWG)	2221	3221	23	100,00	100,00	0,00	100,00	100,00	0,00		
1/390100-454000	Reinigungsmaterial	2221	3221	23	100,00	100,00	0,00	100,00	100,00	0,00		
1/390100-510000	Geldbezüge Vertragsbedienstete der Verwaltung	2211	3211	20	3.600,00	3.300,00	4.908,12	3.600,00	3.300,00	4.908,12		
1/390100-511000	Geldbezüge VB handwerkli. Verwendung	2211	3211	20	4.300,00	3.900,00	3.776,64	4.300,00	3.900,00	3.776,64		
1/390100-565000	Mehrleistungsvergütungen	2211	3211	20	900,00	600,00	640,05	900,00	600,00	640,05		
1/390100-569000	Sonstige Nebengebühren	2211	3211	20	100,00	100,00	74,34	100,00	100,00	74,34		
1/390100-580000	Dienstgeberbeiträge zum Ausgleichsfonds für Familienbeihilfen	2212	3212	20	400,00	400,00	370,38	400,00	400,00	370,38		
1/390100-582000	Sonstige Dienstgeberbeiträge zur sozialen Sicherheit	2212	3212	20	1.900,00	1.700,00	1.987,76	1.900,00	1.700,00	1.987,76		
1/390100-591000	Dotierung von Rückstellungen für Abfertigungen	2214			0,00	0,00	207,74	0,00	0,00	0,00		
1/390100-592000	Dotierung von Rückstellungen für Jubiläumswendungen	2214			200,00	300,00	160,65	0,00	0,00	0,00		
1/390100-600000	Strom	2222	3222	24	1.000,00	1.000,00	1.157,70	1.000,00	1.000,00	1.079,70		
1/390100-600300	Wärme	2222	3222	24	4.000,00	900,00	1.071,12	4.000,00	900,00	1.189,62		
1/390100-614000	Instandhaltung Gebäude	2224	3224	24	4.300,00	1.500,00	1.133,35	4.300,00	1.500,00	333,35		
1/390100-616000	Instandhaltung von Maschinen und maschinellen Anlagen	2224	3224	24	1.500,00	0,00	0,00	1.500,00	0,00	0,00		
1/390100-617000	Fahrzeug- und Maschinenkosten	2224	3224	24	200,00	200,00	95,38	200,00	200,00	95,38		
1/390100-618000	Instandhaltung der Einrichtung	2224	3224	24	500,00	500,00	300,00	500,00	500,00	300,00		
1/390100-670000	Versicherungen	2222	3222	24	7.100,00	6.600,00	6.641,21	7.100,00	6.600,00	6.641,21		
1/390100-680000	Planmäßige Abschreibung	2226			1.400,00	1.500,00	1.381,92	0,00	0,00	0,00		
1/390100-710000	Öffentliche Abgaben	2225	3225	24	200,00	100,00	135,76	200,00	100,00	135,76		
1/390100-724000	Reisegebühren	2225	3225	24	100,00	100,00	133,90	100,00	100,00	133,90		
1/390100-728500	Leistungsentgelte an Firmen	2225	3225	24	1.500,00	1.500,00	9,44	1.500,00	1.500,00	9,44		
1/390100-728800	Vergütung Bauhofleistungen	2225	3225	24	6.100,00	6.100,00	5.642,30	6.100,00	6.100,00	5.642,30		
<b>SU 22 / 32</b>	<b>Summe Aufwendungen / Auszahlungen operative Gebarung</b>						<b>39.500,00</b>	<b>30.500,00</b>	<b>29.827,76</b>	<b>37.900,00</b>	<b>28.700,00</b>	<b>27.317,95</b>

	MVAG	VC QU	Ergebnisvoranschlag			Finanzierungsvoranschlag				
			EH	FH	VA 2023	VA 2022	RA 2021	VA 2023	VA 2022	RA 2021
<b>SA 0 / SA 1</b>		(0) Nettoergebnis (21 - 22) / (1) Geldfluss operative Gebarung (31 – 32)			-39.500,00	-24.300,00	-29.827,76	-37.900,00	-28.700,00	-27.317,95
<b>SU 23</b>		Summe Haushaltsrücklagen			0,00	0,00	0,00	0,00	0,00	0,00
<b>SA00</b>		Nettoergebnis nach Zuw./Entn. Haushaltsrücklagen (Saldo 0 +/- SU23)			-39.500,00	-24.300,00	-29.827,76			
<b>Investive Gebarung</b>										
<b>SU 33</b>		Summe Einzahlungen investive Gebarung						0,00	0,00	0,00
1/390100-042000		Ausstattung	3415	2 41	0,00	0,00	0,00	800,00	800,00	0,00
<b>SU 34</b>		Summe Auszahlungen investive Gebarung						800,00	800,00	0,00
<b>SA2</b>		Saldo (2) Geldfluss aus der Investiven Gebarung (33 – 34)						-800,00	-800,00	0,00
<b>SA3</b>		Saldo (3) Nettofinanzierungssaldo (Saldo 1 + Saldo 2)						-38.700,00	-29.500,00	-27.317,95
<b>Finanzierungstätigkeit</b>										
<b>SU 35</b>		Summe Einzahlungen aus der Finanzierungstätigkeit						0,00	0,00	0,00
<b>SU 36</b>		Summe Auszahlungen aus der Finanzierungstätigkeit						0,00	0,00	0,00
<b>SA4</b>		Saldo (4) Geldfluss aus der Finanzierungstätigkeit (35 – 36)						0,00	0,00	0,00
<b>SA5</b>		Saldo (5) Geldfluss aus der voranschlagswirksamen Gebarung (Saldo 3 + Saldo 4)						-38.700,00	-29.500,00	-27.317,95

	MVAG	VC	QU	Ergebnisvoranschlag			Finanzierungsvoranschlag			
				EH	FH	VA 2023	VA 2022	RA 2021	VA 2023	VA 2022
<b>4 Soziale Wohlfahrt und Wohnbauförderung</b>										
<b>41</b>	<b>Allgemeine öffentliche Wohlfahrt</b>									
<b>419</b>	<b>Sonstige Einrichtungen und Maßnahmen</b>									
<b>419000</b>	<b>SONSTIGE EINRICHTUNGEN UND MASSNAHMEN</b>									
<b>Operative Gebarung</b>										
<b>SU 21 / 31</b>	<b>Summe Erträge / Einzahlungen operative Gebarung</b>			<b>0,00</b>	<b>0,00</b>	<b>0,00</b>	<b>0,00</b>	<b>0,00</b>	<b>0,00</b>	
1/419000-751000	Sozialhilfeumlage - Beitrag nach Finanzkraft	2231	3231	26	3.356.000,00	3.286.000,00	3.304.200,62	3.356.000,00	3.286.000,00	3.304.200,62
1/419000-751100	Sozialhilfe- Wohnsitzgemeindebeitrag	2231	3231	26	130.000,00	154.000,00	136.968,71	130.000,00	154.000,00	136.968,71
<b>SU 22 / 32</b>	<b>Summe Aufwendungen / Auszahlungen operative Gebarung</b>			<b>3.486.000,00</b>	<b>3.440.000,00</b>	<b>3.441.169,33</b>	<b>3.486.000,00</b>	<b>3.440.000,00</b>	<b>3.441.169,33</b>	
<b>SA 0 / SA 1</b>	<b>(0) Nettoergebnis (21 - 22) / (1) Geldfluss operative Gebarung (31 - 32)</b>			<b>-3.486.000,00</b>	<b>-3.440.000,00</b>	<b>-3.441.169,33</b>	<b>-3.486.000,00</b>	<b>-3.440.000,00</b>	<b>-3.441.169,33</b>	
<b>SU 23</b>	<b>Summe Haushaltsrücklagen</b>			<b>0,00</b>	<b>0,00</b>	<b>0,00</b>	<b>0,00</b>	<b>0,00</b>	<b>0,00</b>	
<b>SA00</b>	<b>Nettoergebnis nach Zuw./Entn. Haushaltsrücklagen (Saldo 0 +/- SU23)</b>			<b>-3.486.000,00</b>	<b>-3.440.000,00</b>	<b>-3.441.169,33</b>				
<b>Investive Gebarung</b>										
<b>SU 33</b>	<b>Summe Einzahlungen investive Gebarung</b>						<b>0,00</b>	<b>0,00</b>	<b>0,00</b>	
<b>SU 34</b>	<b>Summe Auszahlungen investive Gebarung</b>						<b>0,00</b>	<b>0,00</b>	<b>0,00</b>	
<b>SA2</b>	<b>Saldo (2) Geldfluss aus der Investiven Gebarung (33 - 34)</b>						<b>0,00</b>	<b>0,00</b>	<b>0,00</b>	
<b>SA3</b>	<b>Saldo (3) Nettofinanzierungssaldo (Saldo 1 + Saldo 2)</b>						<b>-3.486.000,00</b>	<b>-3.440.000,00</b>	<b>-3.441.169,33</b>	
<b>Finanzierungstätigkeit</b>										
<b>SU 35</b>	<b>Summe Einzahlungen aus der Finanzierungstätigkeit</b>						<b>0,00</b>	<b>0,00</b>	<b>0,00</b>	
<b>SU 36</b>	<b>Summe Auszahlungen aus der Finanzierungstätigkeit</b>						<b>0,00</b>	<b>0,00</b>	<b>0,00</b>	
<b>SA4</b>	<b>Saldo (4) Geldfluss aus der Finanzierungstätigkeit (35 - 36)</b>						<b>0,00</b>	<b>0,00</b>	<b>0,00</b>	
<b>SA5</b>	<b>Saldo (5) Geldfluss aus der voranschlagswirksamen Gebarung (Saldo 3 + Saldo 4)</b>						<b>-3.486.000,00</b>	<b>-3.440.000,00</b>	<b>-3.441.169,33</b>	
<b>42</b>	<b>Freie Wohlfahrt</b>									
<b>423</b>	<b>Essen auf Rädern</b>									
<b>423000</b>	<b>ESSEN AUF RÄDERN</b>									
<b>Operative Gebarung</b>										
2/423000+810000	Kostenersatz Hilfswerk	2114	3114	13	20.000,00	20.000,00	16.904,73	20.000,00	20.000,00	16.904,73
<b>SU 21 / 31</b>	<b>Summe Erträge / Einzahlungen operative Gebarung</b>			<b>20.000,00</b>	<b>20.000,00</b>	<b>16.904,73</b>	<b>20.000,00</b>	<b>20.000,00</b>	<b>16.904,73</b>	
1/423000-521000	Geldbezüge ganzjährig beschäftigten Arbeiter	2211	3211	20	15.400,00	14.000,00	13.921,60	15.400,00	14.000,00	13.921,60
1/423000-569000	Sonstige Nebengebühren	2211	3211	20	300,00	300,00	260,00	300,00	300,00	260,00
1/423000-580000	Dienstgeberbeiträge zum Ausgleichsfonds für Familienbeihilfen	2212	3212	20	200,00	200,00	140,96	200,00	200,00	140,96

		MVAG VC QU			Ergebnisvoranschlag			Finanzierungsvoranschlag		
		EH	FH		VA 2023	VA 2022	RA 2021	VA 2023	VA 2022	RA 2021
1/423000-582000	Sonstige Dienstgeberbeiträge zur sozialen Sicherheit	2212	3212	20	300,00	300,00	2.582,40	300,00	300,00	2.582,40
<b>SU 22 / 32</b>	<b>Summe Aufwendungen / Auszahlungen operative Gebarung</b>				<b>16.200,00</b>	<b>14.800,00</b>	<b>16.904,96</b>	<b>16.200,00</b>	<b>14.800,00</b>	<b>16.904,96</b>
<b>SA 0 / SA 1</b>	<b>(0) Nettoergebnis (21 - 22) / (1) Geldfluss operative Gebarung (31 - 32)</b>				<b>3.800,00</b>	<b>5.200,00</b>	<b>-0,23</b>	<b>3.800,00</b>	<b>5.200,00</b>	<b>-0,23</b>
<b>SU 23</b>	<b>Summe Haushaltsrücklagen</b>				<b>0,00</b>	<b>0,00</b>	<b>0,00</b>	<b>0,00</b>	<b>0,00</b>	<b>0,00</b>
<b>SA00</b>	<b>Nettoergebnis nach Zuw./Entn. Haushaltsrücklagen (Saldo 0 +/- SU23)</b>				<b>3.800,00</b>	<b>5.200,00</b>	<b>-0,23</b>			
<b>Investive Gebarung</b>										
<b>SU 33</b>	<b>Summe Einzahlungen investive Gebarung</b>							<b>0,00</b>	<b>0,00</b>	<b>0,00</b>
<b>SU 34</b>	<b>Summe Auszahlungen investive Gebarung</b>							<b>0,00</b>	<b>0,00</b>	<b>0,00</b>
<b>SA2</b>	<b>Saldo (2) Geldfluss aus der Investiven Gebarung (33 - 34)</b>							<b>0,00</b>	<b>0,00</b>	<b>0,00</b>
<b>SA3</b>	<b>Saldo (3) Nettofinanzierungssaldo (Saldo 1 + Saldo 2)</b>							<b>3.800,00</b>	<b>5.200,00</b>	<b>-0,23</b>
<b>Finanzierungstätigkeit</b>										
<b>SU 35</b>	<b>Summe Einzahlungen aus der Finanzierungstätigkeit</b>							<b>0,00</b>	<b>0,00</b>	<b>0,00</b>
<b>SU 36</b>	<b>Summe Auszahlungen aus der Finanzierungstätigkeit</b>							<b>0,00</b>	<b>0,00</b>	<b>0,00</b>
<b>SA4</b>	<b>Saldo (4) Geldfluss aus der Finanzierungstätigkeit (35 - 36)</b>							<b>0,00</b>	<b>0,00</b>	<b>0,00</b>
<b>SA5</b>	<b>Saldo (5) Geldfluss aus der voranschlagswirksamen Gebarung (Saldo 3 + Saldo 4)</b>							<b>3.800,00</b>	<b>5.200,00</b>	<b>-0,23</b>
<b>426</b>	<b>Flüchtlingshilfe</b>									
<b>426000</b>	<b>Flüchtlingshilfe</b>									
<b>Operative Gebarung</b>										
2/426000+816000	Kostenbeiträge (Kostensätze) für sonstige Leistungen	2114	3114	13	150.000,00	0,00	0,00	150.000,00	0,00	0,00
<b>SU 21 / 31</b>	<b>Summe Erträge / Einzahlungen operative Gebarung</b>				<b>150.000,00</b>	<b>0,00</b>	<b>0,00</b>	<b>150.000,00</b>	<b>0,00</b>	<b>0,00</b>
1/426000-510000	Geldbezüge der Vertragsbediensteten der Verwaltung	2211	3211	20	52.400,00	0,00	0,00	52.400,00	0,00	0,00
1/426000-565000	Mehrleistungsvergütungen	2211	3211	20	1.500,00	0,00	0,00	1.500,00	0,00	0,00
1/426000-569000	Sonstige Nebengebühren	2211	3211	20	200,00	0,00	0,00	200,00	0,00	0,00
1/426000-580000	Dienstgeberbeiträge zum Ausgleichsfonds für Familienbeihilfen	2212	3212	20	2.200,00	0,00	0,00	2.200,00	0,00	0,00
1/426000-582000	Sonstige Dienstgeberbeiträge zur sozialen Sicherheit	2212	3212	20	11.600,00	0,00	0,00	11.600,00	0,00	0,00
1/426000-592000	Dotierung von Rückstellungen für Jubiläumswendungen	2214			6.700,00	0,00	0,00	0,00	0,00	0,00
1/426000-617000	Fahrzeug- und Maschinenkosten	2224	3224	24	1.000,00	0,00	0,00	1.000,00	0,00	0,00
1/426000-710000	Öffentliche Abgaben	2225	3225	24	500,00	0,00	0,00	500,00	0,00	0,00
1/426000-724000	Reisegebühren	2225	3225	24	900,00	0,00	0,00	900,00	0,00	0,00
1/426000-728500	Leistungsentgelte an Firmen	2225	3225	24	170.000,00	0,00	0,00	170.000,00	0,00	0,00
1/426000-728800	Vergütung Bauhofleistungen	2225	3225	24	10.000,00	0,00	0,00	10.000,00	0,00	0,00
<b>SU 22 / 32</b>	<b>Summe Aufwendungen / Auszahlungen operative Gebarung</b>				<b>257.000,00</b>	<b>0,00</b>	<b>0,00</b>	<b>250.300,00</b>	<b>0,00</b>	<b>0,00</b>
<b>SA 0 / SA 1</b>	<b>(0) Nettoergebnis (21 - 22) / (1) Geldfluss operative Gebarung (31 - 32)</b>				<b>-107.000,00</b>	<b>0,00</b>	<b>0,00</b>	<b>-100.300,00</b>	<b>0,00</b>	<b>0,00</b>

	MVAG	VC QU	Ergebnisvoranschlag			Finanzierungsvoranschlag				
			EH	FH	VA 2023	VA 2022	RA 2021	VA 2023	VA 2022	RA 2021
SU 23		Summe Haushaltsrücklagen			0,00	0,00	0,00	0,00	0,00	0,00
SA00		Nettoergebnis nach Zuw./Entn. Haushaltsrücklagen (Saldo 0 +/- SU23)			-107.000,00	0,00	0,00			
<b>Investive Gebarung</b>										
SU 33		Summe Einzahlungen investive Gebarung						0,00	0,00	0,00
SU 34		Summe Auszahlungen investive Gebarung						0,00	0,00	0,00
SA2		Saldo (2) Geldfluss aus der Investiven Gebarung (33 – 34)						0,00	0,00	0,00
SA3		Saldo (3) Nettofinanzierungssaldo (Saldo 1 + Saldo 2)						-100.300,00	0,00	0,00
<b>Finanzierungstätigkeit</b>										
SU 35		Summe Einzahlungen aus der Finanzierungstätigkeit						0,00	0,00	0,00
SU 36		Summe Auszahlungen aus der Finanzierungstätigkeit						0,00	0,00	0,00
SA4		Saldo (4) Geldfluss aus der Finanzierungstätigkeit (35 – 36)						0,00	0,00	0,00
SA5		Saldo (5) Geldfluss aus der voranschlagswirksamen Gebarung (Saldo 3 + Saldo 4)						-100.300,00	0,00	0,00
<b>429</b>		<b>Sonstige Einrichtungen und Maßnahmen</b>								
<b>429000</b>		<b>SENIORENBETREUUNG</b>								
<b>Operative Gebarung</b>										
SU 21 / 31		Summe Erträge / Einzahlungen operative Gebarung			0,00	0,00	0,00	0,00	0,00	0,00
1/429000-630000		Porto	2222	3222	24	1.200,00	1.200,00	1.200,00	1.200,00	1.200,00
1/429000-728800		Vergütung Bauhofleistungen	2225	3225	24	100,00	100,00	0,00	100,00	100,00
1/429000-729000		Sonstige Ausgaben	2225	3225	24	15.500,00	15.500,00	3.885,30	15.500,00	15.500,00
SU 22 / 32		Summe Aufwendungen / Auszahlungen operative Gebarung				16.800,00	16.800,00	5.085,30	16.800,00	16.800,00
SA 0 / SA 1		(0) Nettoergebnis (21 - 22) / (1) Geldfluss operative Gebarung (31 – 32)				-16.800,00	-16.800,00	-5.085,30	-16.800,00	-16.800,00
SU 23		Summe Haushaltsrücklagen				0,00	0,00	0,00	0,00	0,00
SA00		Nettoergebnis nach Zuw./Entn. Haushaltsrücklagen (Saldo 0 +/- SU23)				-16.800,00	-16.800,00	-5.085,30		
<b>Investive Gebarung</b>										
SU 33		Summe Einzahlungen investive Gebarung						0,00	0,00	0,00
SU 34		Summe Auszahlungen investive Gebarung						0,00	0,00	0,00
SA2		Saldo (2) Geldfluss aus der Investiven Gebarung (33 – 34)						0,00	0,00	0,00
SA3		Saldo (3) Nettofinanzierungssaldo (Saldo 1 + Saldo 2)						-16.800,00	-16.800,00	-5.085,30
<b>Finanzierungstätigkeit</b>										
SU 35		Summe Einzahlungen aus der Finanzierungstätigkeit						0,00	0,00	0,00
SU 36		Summe Auszahlungen aus der Finanzierungstätigkeit						0,00	0,00	0,00
SA4		Saldo (4) Geldfluss aus der Finanzierungstätigkeit (35 – 36)						0,00	0,00	0,00
SA5		Saldo (5) Geldfluss aus der voranschlagswirksamen Gebarung (Saldo 3 + Saldo 4)						-16.800,00	-16.800,00	-5.085,30

		MVAG VC QU			Ergebnisvoranschlag			Finanzierungsvoranschlag		
		EH	FH		VA 2023	VA 2022	RA 2021	VA 2023	VA 2022	RA 2021
<b>429100</b>	<b>INTEGRATION</b>									
<b>Operative Gebarung</b>										
2/429100+829000	Sonstige Einnahmen	2116	3116	18	100,00	100,00	0,00	100,00	100,00	0,00
<b>SU 21 / 31</b>	<b>Summe Erträge / Einzahlungen operative Gebarung</b>				<b>100,00</b>	<b>100,00</b>	<b>0,00</b>	<b>100,00</b>	<b>100,00</b>	<b>0,00</b>
1/429100-729000	Projekte	2225	3225	24	3.000,00	3.000,00	0,00	3.000,00	3.000,00	0,00
<b>SU 22 / 32</b>	<b>Summe Aufwendungen / Auszahlungen operative Gebarung</b>				<b>3.000,00</b>	<b>3.000,00</b>	<b>0,00</b>	<b>3.000,00</b>	<b>3.000,00</b>	<b>0,00</b>
<b>SA 0 / SA 1</b>	<b>(0) Nettoergebnis (21 - 22) / (1) Geldfluss operative Gebarung (31 - 32)</b>				<b>-2.900,00</b>	<b>-2.900,00</b>	<b>0,00</b>	<b>-2.900,00</b>	<b>-2.900,00</b>	<b>0,00</b>
<b>SU 23</b>	<b>Summe Haushaltsrücklagen</b>				<b>0,00</b>	<b>0,00</b>	<b>0,00</b>	<b>0,00</b>	<b>0,00</b>	<b>0,00</b>
<b>SA00</b>	<b>Nettoergebnis nach Zuw./Entn. Haushaltsrücklagen (Saldo 0 +/- SU23)</b>				<b>-2.900,00</b>	<b>-2.900,00</b>	<b>0,00</b>			
<b>Investive Gebarung</b>										
<b>SU 33</b>	<b>Summe Einzahlungen investive Gebarung</b>							<b>0,00</b>	<b>0,00</b>	<b>0,00</b>
<b>SU 34</b>	<b>Summe Auszahlungen investive Gebarung</b>							<b>0,00</b>	<b>0,00</b>	<b>0,00</b>
<b>SA2</b>	<b>Saldo (2) Geldfluss aus der Investiven Gebarung (33 - 34)</b>							<b>0,00</b>	<b>0,00</b>	<b>0,00</b>
<b>SA3</b>	<b>Saldo (3) Nettofinanzierungssaldo (Saldo 1 + Saldo 2)</b>							<b>-2.900,00</b>	<b>-2.900,00</b>	<b>0,00</b>
<b>Finanzierungstätigkeit</b>										
<b>SU 35</b>	<b>Summe Einzahlungen aus der Finanzierungstätigkeit</b>							<b>0,00</b>	<b>0,00</b>	<b>0,00</b>
<b>SU 36</b>	<b>Summe Auszahlungen aus der Finanzierungstätigkeit</b>							<b>0,00</b>	<b>0,00</b>	<b>0,00</b>
<b>SA4</b>	<b>Saldo (4) Geldfluss aus der Finanzierungstätigkeit (35 - 36)</b>							<b>0,00</b>	<b>0,00</b>	<b>0,00</b>
<b>SA5</b>	<b>Saldo (5) Geldfluss aus der voranschlagswirksamen Gebarung (Saldo 3 + Saldo 4)</b>							<b>-2.900,00</b>	<b>-2.900,00</b>	<b>0,00</b>
<b>43</b>	<b>Jugendwohlfahrt</b>									
<b>430</b>	<b>Säuglingsheime</b>									
<b>430000</b>	<b>JUGENDCLUB - JUGENDBETREUUNG</b>									
<b>Operative Gebarung</b>										
2/430000+810000	Landeszuschuss - Förd. für Exit	2114	3114	13	30.000,00	30.000,00	40.281,38	30.000,00	30.000,00	40.281,38
2/430000+817000	Erträge aus der Auflösung von sonstigen Rückstellungen	2117			0,00	700,00	1.625,16	0,00	0,00	0,00
2/430000+861000	Transfers von Ländern, Landesfonds und Landeskammern	2121	3121	15	7.000,00	6.000,00	15.433,34	7.000,00	6.000,00	15.433,34
<b>SU 21 / 31</b>	<b>Summe Erträge / Einzahlungen operative Gebarung</b>				<b>37.000,00</b>	<b>36.700,00</b>	<b>57.339,88</b>	<b>37.000,00</b>	<b>36.000,00</b>	<b>55.714,72</b>
1/430000-400000	Geringwertige Wirtschaftsgüter (GWG)	2221	3221	23	2.200,00	500,00	2.382,09	2.200,00	500,00	2.382,09
1/430000-459000	Sonstige Verbrauchsgüter	2221	3221	23	5.000,00	3.500,00	3.360,28	5.000,00	3.500,00	3.360,28
1/430000-510000	Geldbezüge Vertragsbedienstete der Verwaltung	2211	3211	20	130.000,00	111.800,00	93.146,34	130.000,00	111.800,00	93.146,34
1/430000-565000	Mehrleistungsvergütungen	2211	3211	20	3.200,00	3.800,00	615,18	3.200,00	3.800,00	615,18
1/430000-569000	Sonstige Nebengebühren	2211	3211	20	400,00	300,00	266,50	400,00	300,00	266,50
1/430000-580000	Dienstgeberbeiträge zum Ausgleichsfonds für Familienbeihilfen	2212	3212	20	5.100,00	4.700,00	3.765,86	5.100,00	4.700,00	3.765,86



		MVAG VC QU			Ergebnisvoranschlag			Finanzierungsvoranschlag		
		EH	FH		VA 2023	VA 2022	RA 2021	VA 2023	VA 2022	RA 2021
1/430000-582000	Sonstige Dienstgeberbeiträge zur sozialen Sicherheit	2212	3212	20	28.200,00	22.300,00	20.805,78	28.200,00	22.300,00	20.805,78
1/430000-591000	Dotierung von Rückstellungen für Abfertigungen	2214			200,00	5.400,00	0,00	0,00	0,00	0,00
1/430000-592000	Dotierung von Rückstellungen für Jubiläumszuwendungen	2214			2.000,00	2.300,00	2.641,54	0,00	0,00	0,00
1/430000-600000	Strom	2222	3222	24	0,00	0,00	815,35	0,00	0,00	815,35
1/430000-614000	Instandhaltung von Gebäuden	2224	3224	24	200,00	200,00	49,34	200,00	200,00	49,34
1/430000-617000	Fahrzeug- und Maschinenkosten	2224	3224	24	100,00	100,00	58,97	100,00	100,00	58,97
1/430000-618000	Instandhaltung der Einrichtung	2224	3224	24	1.000,00	1.000,00	0,00	1.000,00	1.000,00	0,00
1/430000-631000	Telekommunikationsdienste	2222	3222	24	1.700,00	1.300,00	2.621,77	1.700,00	1.300,00	2.638,29
1/430000-650000	Kreditzinsen	2241	3241	25	500,00	500,00	566,02	500,00	500,00	566,02
1/430000-680000	Planmäßige Abschreibung	2226			4.300,00	5.000,00	5.224,10	0,00	0,00	0,00
1/430000-700000	Miete	2223	3223	24	16.000,00	16.000,00	16.532,21	16.000,00	16.000,00	16.532,21
1/430000-710000	Öffentliche Abgaben	2225	3225	24	500,00	500,00	402,05	500,00	500,00	402,05
1/430000-720000	Kostenbeiträge für Suchtprävention	2225	3225	24	2.300,00	2.100,00	2.097,00	2.300,00	2.100,00	2.097,00
1/430000-724000	Reisegebühren	2225	3225	24	3.100,00	3.300,00	2.563,36	3.100,00	3.300,00	2.563,36
1/430000-728000	Entgelte für sonstige Leistungen	2225	3225	24	137.000,00	130.000,00	146.527,14	137.000,00	130.000,00	146.527,14
1/430000-728100	Leistungsentgelte an Firmen	2225	3225	24	10.000,00	16.000,00	10.264,40	10.000,00	16.000,00	9.592,70
1/430000-728200	Veranstaltungen, Projekte	2225	3225	24	2.000,00	25.500,00	2.798,20	2.000,00	25.500,00	3.048,20
1/430000-728500	Aktivsommer-Ferienspiel	2225	3225	24	1.500,00	500,00	238,80	1.500,00	500,00	238,80
1/430000-728800	Vergütung Bauhoferleistungen	2225	3225	24	3.000,00	2.600,00	557,96	3.000,00	2.600,00	557,96
<b>SU 22 / 32</b>	<b>Summe Aufwendungen / Auszahlungen operative Gebarung</b>				<b>359.500,00</b>	<b>359.200,00</b>	<b>318.300,24</b>	<b>353.000,00</b>	<b>346.500,00</b>	<b>310.029,42</b>
<b>SA 0 / SA 1</b>	<b>(0) Nettoergebnis (21 - 22) / (1) Geldfluss operative Gebarung (31 - 32)</b>				<b>-322.500,00</b>	<b>-322.500,00</b>	<b>-260.960,36</b>	<b>-316.000,00</b>	<b>-310.500,00</b>	<b>-254.314,70</b>
<b>SU 23</b>	<b>Summe Haushaltsrücklagen</b>				<b>0,00</b>	<b>0,00</b>	<b>0,00</b>	<b>0,00</b>	<b>0,00</b>	<b>0,00</b>
<b>SA00</b>	<b>Nettoergebnis nach Zuw./Entn. Haushaltsrücklagen (Saldo 0 +/- SU23)</b>				<b>-322.500,00</b>	<b>-322.500,00</b>	<b>-260.960,36</b>			
<b>Investive Gebarung</b>										
<b>SU 33</b>	<b>Summe Einzahlungen investive Gebarung</b>							<b>0,00</b>	<b>0,00</b>	<b>0,00</b>
1/430000-042000	Einrichtung		3415	2 41	0,00	0,00	0,00	0,00	2.500,00	759,99
<b>SU 34</b>	<b>Summe Auszahlungen investive Gebarung</b>							<b>0,00</b>	<b>2.500,00</b>	<b>759,99</b>
<b>SA2</b>	<b>Saldo (2) Geldfluss aus der Investiven Gebarung (33 - 34)</b>							<b>0,00</b>	<b>-2.500,00</b>	<b>-759,99</b>
<b>SA3</b>	<b>Saldo (3) Nettofinanzierungssaldo (Saldo 1 + Saldo 2)</b>							<b>-316.000,00</b>	<b>-313.000,00</b>	<b>-255.074,69</b>
<b>Finanzierungstätigkeit</b>										
<b>SU 35</b>	<b>Summe Einzahlungen aus der Finanzierungstätigkeit</b>							<b>0,00</b>	<b>0,00</b>	<b>0,00</b>
1/430000-346600	Darlehen BAWAG-PSK		3614	65	0,00	0,00	0,00	2.100,00	2.000,00	2.000,78
<b>SU 36</b>	<b>Summe Auszahlungen aus der Finanzierungstätigkeit</b>							<b>2.100,00</b>	<b>2.000,00</b>	<b>2.000,78</b>
<b>SA4</b>	<b>Saldo (4) Geldfluss aus der Finanzierungstätigkeit (35 - 36)</b>							<b>-2.100,00</b>	<b>-2.000,00</b>	<b>-2.000,78</b>
<b>SA5</b>	<b>Saldo (5) Geldfluss aus der voranschlagswirksamen Gebarung (Saldo 3 + Saldo 4)</b>							<b>-318.100,00</b>	<b>-315.000,00</b>	<b>-257.075,47</b>

		MVAG VC QU			Ergebnisvoranschlag			Finanzierungsvoranschlag		
		EH	FH		VA 2023	VA 2022	RA 2021	VA 2023	VA 2022	RA 2021
<b>439</b>	<b>Sonstige Einrichtungen und Maßnahmen</b>									
<b>439000</b>	<b>SONSTIGE EINRICHTUNGEN UND MASSNAHMEN</b>									
<b>Operative Gebarung</b>										
<b>SU 21 / 31</b>	<b>Summe Erträge / Einzahlungen operative Gebarung</b>				<b>0,00</b>	<b>0,00</b>	<b>0,00</b>	<b>0,00</b>	<b>0,00</b>	<b>0,00</b>
1/439000-400000	Geringwertige Wirtschaftsgüter (GWG)	2221	3221	23	500,00	500,00	0,00	500,00	500,00	0,00
1/439000-630000	Porto	2222	3222	24	100,00	100,00	100,00	100,00	100,00	100,00
1/439000-680000	Planmäßige Abschreibung	2226			400,00	400,00	408,29	0,00	0,00	0,00
1/439000-751000	Kinder- und Jugendhilfe-Umlage	2231	3231	26	640.000,00	627.000,00	629.800,75	640.000,00	627.000,00	629.800,75
1/439000-757000	Jugendarbeit	2234	3234	27	12.000,00	12.000,00	11.695,02	12.000,00	12.000,00	11.695,02
<b>SU 22 / 32</b>	<b>Summe Aufwendungen / Auszahlungen operative Gebarung</b>				<b>653.000,00</b>	<b>640.000,00</b>	<b>642.004,06</b>	<b>652.600,00</b>	<b>639.600,00</b>	<b>641.595,77</b>
<b>SA 0 / SA 1</b>	<b>(0) Nettoergebnis (21 - 22) / (1) Geldfluss operative Gebarung (31 - 32)</b>				<b>-653.000,00</b>	<b>-640.000,00</b>	<b>-642.004,06</b>	<b>-652.600,00</b>	<b>-639.600,00</b>	<b>-641.595,77</b>
<b>SU 23</b>	<b>Summe Haushaltsrücklagen</b>				<b>0,00</b>	<b>0,00</b>	<b>0,00</b>	<b>0,00</b>	<b>0,00</b>	<b>0,00</b>
<b>SA00</b>	<b>Nettoergebnis nach Zuw./Entn. Haushaltsrücklagen (Saldo 0 +/- SU23)</b>				<b>-653.000,00</b>	<b>-640.000,00</b>	<b>-642.004,06</b>			
<b>Investive Gebarung</b>										
<b>SU 33</b>	<b>Summe Einzahlungen investive Gebarung</b>							<b>0,00</b>	<b>0,00</b>	<b>0,00</b>
<b>SU 34</b>	<b>Summe Auszahlungen investive Gebarung</b>							<b>0,00</b>	<b>0,00</b>	<b>0,00</b>
<b>SA2</b>	<b>Saldo (2) Geldfluss aus der Investiven Gebarung (33 - 34)</b>							<b>0,00</b>	<b>0,00</b>	<b>0,00</b>
<b>SA3</b>	<b>Saldo (3) Nettofinanzierungssaldo (Saldo 1 + Saldo 2)</b>							<b>-652.600,00</b>	<b>-639.600,00</b>	<b>-641.595,77</b>
<b>Finanzierungstätigkeit</b>										
<b>SU 35</b>	<b>Summe Einzahlungen aus der Finanzierungstätigkeit</b>							<b>0,00</b>	<b>0,00</b>	<b>0,00</b>
<b>SU 36</b>	<b>Summe Auszahlungen aus der Finanzierungstätigkeit</b>							<b>0,00</b>	<b>0,00</b>	<b>0,00</b>
<b>SA4</b>	<b>Saldo (4) Geldfluss aus der Finanzierungstätigkeit (35 - 36)</b>							<b>0,00</b>	<b>0,00</b>	<b>0,00</b>
<b>SA5</b>	<b>Saldo (5) Geldfluss aus der voranschlagswirksamen Gebarung (Saldo 3 + Saldo 4)</b>							<b>-652.600,00</b>	<b>-639.600,00</b>	<b>-641.595,77</b>
<b>439100</b>	<b>GEMEINSCHAFTSPFLEGE</b>									
<b>Operative Gebarung</b>										
2/439100+863000	Projektförderung	2121	3121	15	0,00	85.000,00	39.687,90	0,00	85.000,00	39.687,90
<b>SU 21 / 31</b>	<b>Summe Erträge / Einzahlungen operative Gebarung</b>				<b>0,00</b>	<b>85.000,00</b>	<b>39.687,90</b>	<b>0,00</b>	<b>85.000,00</b>	<b>39.687,90</b>
1/439100-400000	Geringwertige Wirtschaftsgüter (GWG)	2221	3221	23	1.500,00	1.000,00	967,00	1.500,00	1.000,00	967,00
1/439100-617000	Fahrzeug- und Maschinenkosten	2224	3224	24	1.000,00	1.000,00	1.046,90	1.000,00	1.000,00	1.046,90
1/439100-680000	Planmäßige Abschreibung	2226			1.900,00	1.700,00	1.496,31	0,00	0,00	0,00
1/439100-728300	Werbung	2225	3225	24	4.500,00	3.000,00	3.570,74	4.500,00	3.000,00	3.570,74
1/439100-728500	Nachbarschaftsprojekte	2225	3225	24	5.000,00	4.000,00	2.046,80	5.000,00	4.000,00	2.046,80
1/439100-728600	Stadt des Miteinanders	2225	3225	24	80.000,00	80.000,00	86.999,98	80.000,00	80.000,00	80.370,63
1/439100-728800	Vergütung Bauhofleistungen bei Nachbarschaftsleistungen	2225	3225	24	4.000,00	4.000,00	3.875,04	4.000,00	4.000,00	3.875,04
<b>SU 22 / 32</b>	<b>Summe Aufwendungen / Auszahlungen operative Gebarung</b>				<b>97.900,00</b>	<b>94.700,00</b>	<b>100.002,77</b>	<b>96.000,00</b>	<b>93.000,00</b>	<b>91.877,11</b>
<b>SA 0 / SA 1</b>	<b>(0) Nettoergebnis (21 - 22) / (1) Geldfluss operative Gebarung (31 - 32)</b>				<b>-97.900,00</b>	<b>-9.700,00</b>	<b>-60.314,87</b>	<b>-96.000,00</b>	<b>-8.000,00</b>	<b>-52.189,21</b>

	MVAG	VC QU	Ergebnisvoranschlag			Finanzierungsvoranschlag				
			EH	FH	VA 2023	VA 2022	RA 2021	VA 2023	VA 2022	RA 2021
<b>SU 23</b>					<b>0,00</b>	<b>0,00</b>	<b>0,00</b>	<b>0,00</b>	<b>0,00</b>	<b>0,00</b>
<b>SA00</b>					<b>-97.900,00</b>	<b>-9.700,00</b>	<b>-60.314,87</b>			
<b>Investive Gebarung</b>										
<b>SU 33</b>								<b>0,00</b>	<b>0,00</b>	<b>0,00</b>
1/439100-042000				3415 2 41	0,00	0,00	0,00	4.000,00	2.000,00	3.476,26
<b>SU 34</b>								<b>4.000,00</b>	<b>2.000,00</b>	<b>3.476,26</b>
<b>SA2</b>								<b>-4.000,00</b>	<b>-2.000,00</b>	<b>-3.476,26</b>
<b>SA3</b>								<b>-100.000,00</b>	<b>-10.000,00</b>	<b>-55.665,47</b>
<b>Finanzierungstätigkeit</b>										
<b>SU 35</b>								<b>0,00</b>	<b>0,00</b>	<b>0,00</b>
<b>SU 36</b>								<b>0,00</b>	<b>0,00</b>	<b>0,00</b>
<b>SA4</b>								<b>0,00</b>	<b>0,00</b>	<b>0,00</b>
<b>SA5</b>								<b>-100.000,00</b>	<b>-10.000,00</b>	<b>-55.665,47</b>
<b>44 Behebung von Notständen</b>										
<b>441 Maßnahmen</b>										
<b>441000 MASSNAHMEN ZUR BEHEBUNG VON NOTSTÄNDEN</b>										
<b>Operative Gebarung</b>										
<b>SU 21 / 31</b>					<b>0,00</b>	<b>0,00</b>	<b>0,00</b>	<b>0,00</b>	<b>0,00</b>	<b>0,00</b>
1/441000-510000				2211 3211 20	6.600,00	6.000,00	5.349,84	6.600,00	6.000,00	5.349,84
1/441000-565000				2211 3211 20	200,00	100,00	81,62	200,00	100,00	81,62
1/441000-569000				2211 3211 20	100,00	100,00	9,10	100,00	100,00	9,10
1/441000-580000				2212 3212 20	300,00	300,00	212,14	300,00	300,00	212,14
1/441000-582000				2212 3212 20	1.500,00	1.300,00	1.165,15	1.500,00	1.300,00	1.165,15
1/441000-617000				2224 3224 24	100,00	100,00	0,00	100,00	100,00	0,00
1/441000-728800				2225 3225 24	500,00	500,00	0,00	500,00	500,00	0,00
1/441000-768000				2234 3234 27	150.000,00	50.000,00	62.681,55	150.000,00	50.000,00	60.689,43
1/441000-768100				2234 3234 27	0,00	0,00	4.800,00	0,00	0,00	4.800,00
1/441000-768500				2234 3234 27	10.000,00	10.000,00	11.672,38	10.000,00	10.000,00	10.746,82
<b>SU 22 / 32</b>					<b>169.300,00</b>	<b>68.400,00</b>	<b>85.971,78</b>	<b>169.300,00</b>	<b>68.400,00</b>	<b>83.054,10</b>
<b>SA 0 / SA 1</b>					<b>-169.300,00</b>	<b>-68.400,00</b>	<b>-85.971,78</b>	<b>-169.300,00</b>	<b>-68.400,00</b>	<b>-83.054,10</b>
<b>SU 23</b>					<b>0,00</b>	<b>0,00</b>	<b>0,00</b>	<b>0,00</b>	<b>0,00</b>	<b>0,00</b>
<b>SA00</b>					<b>-169.300,00</b>	<b>-68.400,00</b>	<b>-85.971,78</b>			

	MVAG	VC QU	Ergebnisvoranschlag			Finanzierungsvoranschlag					
			EH	FH	VA 2023	VA 2022	RA 2021	VA 2023	VA 2022	RA 2021	
<b>Investive Gebarung</b>											
SU 33			Summe Einzahlungen investive Gebarung						0,00	0,00	0,00
SU 34			Summe Auszahlungen investive Gebarung						0,00	0,00	0,00
SA2			Saldo (2) Geldfluss aus der Investiven Gebarung (33 – 34)						0,00	0,00	0,00
SA3			Saldo (3) Nettofinanzierungssaldo (Saldo 1 + Saldo 2)						-169.300,00	-68.400,00	-83.054,10
<b>Finanzierungstätigkeit</b>											
SU 35			Summe Einzahlungen aus der Finanzierungstätigkeit						0,00	0,00	0,00
SU 36			Summe Auszahlungen aus der Finanzierungstätigkeit						0,00	0,00	0,00
SA4			Saldo (4) Geldfluss aus der Finanzierungstätigkeit (35 – 36)						0,00	0,00	0,00
SA5			Saldo (5) Geldfluss aus der voranschlagswirksamen Gebarung (Saldo 3 + Saldo 4)						-169.300,00	-68.400,00	-83.054,10
<b>46 Familienpolitische Maßnahmen</b>											
<b>460 Familienlastenausgleich</b>											
<b>460000 FAMILIENPOLITISCHE MASSNAHMEN</b>											
<b>Operative Gebarung</b>											
SU 21 / 31			Summe Erträge / Einzahlungen operative Gebarung			0,00	0,00	0,00	0,00	0,00	0,00
1/460000-728600			Frauenprojekte	2225 3225 24	1.000,00	1.000,00	0,00	1.000,00	1.000,00	0,00	0,00
SU 22 / 32			Summe Aufwendungen / Auszahlungen operative Gebarung			1.000,00	1.000,00	0,00	1.000,00	1.000,00	0,00
SA 0 / SA 1			(0) Nettoergebnis (21 - 22) / (1) Geldfluss operative Gebarung (31 – 32)			-1.000,00	-1.000,00	0,00	-1.000,00	-1.000,00	0,00
SU 23			Summe Haushaltsrücklagen			0,00	0,00	0,00	0,00	0,00	0,00
SA00			Nettoergebnis nach Zuw./Entn. Haushaltsrücklagen (Saldo 0 +/- SU23)			-1.000,00	-1.000,00	0,00			
<b>Investive Gebarung</b>											
SU 33			Summe Einzahlungen investive Gebarung						0,00	0,00	0,00
SU 34			Summe Auszahlungen investive Gebarung						0,00	0,00	0,00
SA2			Saldo (2) Geldfluss aus der Investiven Gebarung (33 – 34)						0,00	0,00	0,00
SA3			Saldo (3) Nettofinanzierungssaldo (Saldo 1 + Saldo 2)						-1.000,00	-1.000,00	0,00
<b>Finanzierungstätigkeit</b>											
SU 35			Summe Einzahlungen aus der Finanzierungstätigkeit						0,00	0,00	0,00
SU 36			Summe Auszahlungen aus der Finanzierungstätigkeit						0,00	0,00	0,00
SA4			Saldo (4) Geldfluss aus der Finanzierungstätigkeit (35 – 36)						0,00	0,00	0,00
SA5			Saldo (5) Geldfluss aus der voranschlagswirksamen Gebarung (Saldo 3 + Saldo 4)						-1.000,00	-1.000,00	0,00

		MVAG		VC QU	Ergebnisvoranschlag			Finanzierungsvoranschlag		
		EH	FH		VA 2023	VA 2022	RA 2021	VA 2023	VA 2022	RA 2021
<b>469</b>	<b>Sonstige Maßnahmen</b>									
<b>469000</b>	<b>SONSTIGE MASSNAHMEN</b>									
	<b>Operative Gebarung</b>									
2/469000+816000	Kostenbeitrag zu Kinderbetreuung	2114	3114	13	50.000,00	60.000,00	59.940,77	50.000,00	60.000,00	59.940,77
<b>SU 21 / 31</b>	<b>Summe Erträge / Einzahlungen operative Gebarung</b>				<b>50.000,00</b>	<b>60.000,00</b>	<b>59.940,77</b>	<b>50.000,00</b>	<b>60.000,00</b>	<b>59.940,77</b>
1/469000-413000	Säuglingsbetreuung	2221	3221	23	7.000,00	7.000,00	6.012,00	7.000,00	7.000,00	6.012,00
1/469000-728000	Beiträge lt. NÖ Kinderbetreuungsg.	2225	3225	24	150.000,00	150.000,00	162.619,77	150.000,00	150.000,00	162.589,77
<b>SU 22 / 32</b>	<b>Summe Aufwendungen / Auszahlungen operative Gebarung</b>				<b>157.000,00</b>	<b>157.000,00</b>	<b>168.631,77</b>	<b>157.000,00</b>	<b>157.000,00</b>	<b>168.601,77</b>
<b>SA 0 / SA 1</b>	<b>(0) Nettoergebnis (21 - 22) / (1) Geldfluss operative Gebarung (31 - 32)</b>				<b>-107.000,00</b>	<b>-97.000,00</b>	<b>-108.691,00</b>	<b>-107.000,00</b>	<b>-97.000,00</b>	<b>-108.661,00</b>
<b>SU 23</b>	<b>Summe Haushaltsrücklagen</b>				<b>0,00</b>	<b>0,00</b>	<b>0,00</b>	<b>0,00</b>	<b>0,00</b>	<b>0,00</b>
<b>SA00</b>	<b>Nettoergebnis nach Zuw./Entn. Haushaltsrücklagen (Saldo 0 +/- SU23)</b>				<b>-107.000,00</b>	<b>-97.000,00</b>	<b>-108.691,00</b>			
	<b>Investive Gebarung</b>									
<b>SU 33</b>	<b>Summe Einzahlungen investive Gebarung</b>							<b>0,00</b>	<b>0,00</b>	<b>0,00</b>
<b>SU 34</b>	<b>Summe Auszahlungen investive Gebarung</b>							<b>0,00</b>	<b>0,00</b>	<b>0,00</b>
<b>SA2</b>	<b>Saldo (2) Geldfluss aus der Investiven Gebarung (33 - 34)</b>							<b>0,00</b>	<b>0,00</b>	<b>0,00</b>
<b>SA3</b>	<b>Saldo (3) Nettofinanzierungssaldo (Saldo 1 + Saldo 2)</b>							<b>-107.000,00</b>	<b>-97.000,00</b>	<b>-108.661,00</b>
	<b>Finanzierungstätigkeit</b>									
<b>SU 35</b>	<b>Summe Einzahlungen aus der Finanzierungstätigkeit</b>							<b>0,00</b>	<b>0,00</b>	<b>0,00</b>
<b>SU 36</b>	<b>Summe Auszahlungen aus der Finanzierungstätigkeit</b>							<b>0,00</b>	<b>0,00</b>	<b>0,00</b>
<b>SA4</b>	<b>Saldo (4) Geldfluss aus der Finanzierungstätigkeit (35 - 36)</b>							<b>0,00</b>	<b>0,00</b>	<b>0,00</b>
<b>SA5</b>	<b>Saldo (5) Geldfluss aus der voranschlagswirksamen Gebarung (Saldo 3 + Saldo 4)</b>							<b>-107.000,00</b>	<b>-97.000,00</b>	<b>-108.661,00</b>
<b>48</b>	<b>Wohnbauförderung</b>									
<b>489</b>	<b>Sonstige Maßnahmen</b>									
<b>489000</b>	<b>SONSTIGE MASSNAHMEN</b>									
	<b>Operative Gebarung</b>									
<b>SU 21 / 31</b>	<b>Summe Erträge / Einzahlungen operative Gebarung</b>				<b>0,00</b>	<b>0,00</b>	<b>0,00</b>	<b>0,00</b>	<b>0,00</b>	<b>0,00</b>
1/489000-768000	Förderungsbeitr. für Wohnraumbesch.	2234	3234	27	500,00	1.000,00	330,00	500,00	1.000,00	495,00
1/489000-778000	Förderungsbeitrag - Aufschliessung.	2234		44	500,00	500,00	0,00	0,00	0,00	0,00
<b>SU 22 / 32</b>	<b>Summe Aufwendungen / Auszahlungen operative Gebarung</b>				<b>1.000,00</b>	<b>1.500,00</b>	<b>330,00</b>	<b>500,00</b>	<b>1.000,00</b>	<b>495,00</b>
<b>SA 0 / SA 1</b>	<b>(0) Nettoergebnis (21 - 22) / (1) Geldfluss operative Gebarung (31 - 32)</b>				<b>-1.000,00</b>	<b>-1.500,00</b>	<b>-330,00</b>	<b>-500,00</b>	<b>-1.000,00</b>	<b>-495,00</b>
<b>SU 23</b>	<b>Summe Haushaltsrücklagen</b>				<b>0,00</b>	<b>0,00</b>	<b>0,00</b>	<b>0,00</b>	<b>0,00</b>	<b>0,00</b>
<b>SA00</b>	<b>Nettoergebnis nach Zuw./Entn. Haushaltsrücklagen (Saldo 0 +/- SU23)</b>				<b>-1.000,00</b>	<b>-1.500,00</b>	<b>-330,00</b>			
	<b>Investive Gebarung</b>									
<b>SU 33</b>	<b>Summe Einzahlungen investive Gebarung</b>							<b>0,00</b>	<b>0,00</b>	<b>0,00</b>
1/489000-778000	Förderungsbeitrag - Aufschliessung.		3434	44	0,00	0,00	0,00	500,00	500,00	0,00
<b>SU 34</b>	<b>Summe Auszahlungen investive Gebarung</b>							<b>500,00</b>	<b>500,00</b>	<b>0,00</b>

	MVAG	VC QU	Ergebnisvoranschlag			Finanzierungsvoranschlag				
			EH	FH	VA 2023	VA 2022	RA 2021	VA 2023	VA 2022	RA 2021
SA2										
SA2										
SA3										
Finanzierungstätigkeit										
SU 35										
SU 36										
SA4										
SA5										

		MVAG		VC QU	Ergebnisvoranschlag			Finanzierungsvoranschlag		
		EH	FH		VA 2023	VA 2022	RA 2021	VA 2023	VA 2022	RA 2021
<b>5 Gesundheit</b>										
<b>51</b>	<b>Gesundheitsdienst</b>									
<b>510</b>	<b>Medizinische Bereichsversorgung</b>									
<b>510000</b>	<b>MEDIZINISCHE BEREICHSVERSORGUNG</b>									
<b>Operative Gebarung</b>										
2/510000+816000	Kostenbeiträge (Kostenersätze) für sonstige Leistungen	2114	3114	13	0,00	0,00	1.750,00	0,00	0,00	1.750,00
<b>SU 21 / 31</b>	<b>Summe Erträge / Einzahlungen operative Gebarung</b>				<b>0,00</b>	<b>0,00</b>	<b>1.750,00</b>	<b>0,00</b>	<b>0,00</b>	<b>1.750,00</b>
1/510000-728000	Entgelte für sonstige Leistungen	2225	3225	24	35.000,00	35.000,00	44.299,23	35.000,00	35.000,00	70.871,30
1/510000-752000	Beitrag an den Pensionsverband für Gemeindeärzte NÖ	2231	3231	26	55.000,00	55.000,00	55.878,45	55.000,00	55.000,00	55.878,45
<b>SU 22 / 32</b>	<b>Summe Aufwendungen / Auszahlungen operative Gebarung</b>				<b>90.000,00</b>	<b>90.000,00</b>	<b>100.177,68</b>	<b>90.000,00</b>	<b>90.000,00</b>	<b>126.749,75</b>
<b>SA 0 / SA 1</b>	<b>(0) Nettoergebnis (21 - 22) / (1) Geldfluss operative Gebarung (31 - 32)</b>				<b>-90.000,00</b>	<b>-90.000,00</b>	<b>-98.427,68</b>	<b>-90.000,00</b>	<b>-90.000,00</b>	<b>-124.999,75</b>
<b>SU 23</b>	<b>Summe Haushaltsrücklagen</b>				<b>0,00</b>	<b>0,00</b>	<b>0,00</b>	<b>0,00</b>	<b>0,00</b>	<b>0,00</b>
<b>SA00</b>	<b>Nettoergebnis nach Zuw./Entn. Haushaltsrücklagen (Saldo 0 +/- SU23)</b>				<b>-90.000,00</b>	<b>-90.000,00</b>	<b>-98.427,68</b>			
<b>Investive Gebarung</b>										
<b>SU 33</b>	<b>Summe Einzahlungen investive Gebarung</b>							<b>0,00</b>	<b>0,00</b>	<b>0,00</b>
<b>SU 34</b>	<b>Summe Auszahlungen investive Gebarung</b>							<b>0,00</b>	<b>0,00</b>	<b>0,00</b>
<b>SA2</b>	<b>Saldo (2) Geldfluss aus der Investiven Gebarung (33 - 34)</b>							<b>0,00</b>	<b>0,00</b>	<b>0,00</b>
<b>SA3</b>	<b>Saldo (3) Nettofinanzierungssaldo (Saldo 1 + Saldo 2)</b>							<b>-90.000,00</b>	<b>-90.000,00</b>	<b>-124.999,75</b>
<b>Finanzierungstätigkeit</b>										
<b>SU 35</b>	<b>Summe Einzahlungen aus der Finanzierungstätigkeit</b>							<b>0,00</b>	<b>0,00</b>	<b>0,00</b>
<b>SU 36</b>	<b>Summe Auszahlungen aus der Finanzierungstätigkeit</b>							<b>0,00</b>	<b>0,00</b>	<b>0,00</b>
<b>SA4</b>	<b>Saldo (4) Geldfluss aus der Finanzierungstätigkeit (35 - 36)</b>							<b>0,00</b>	<b>0,00</b>	<b>0,00</b>
<b>SA5</b>	<b>Saldo (5) Geldfluss aus der voranschlagswirksamen Gebarung (Saldo 3 + Saldo 4)</b>							<b>-90.000,00</b>	<b>-90.000,00</b>	<b>-124.999,75</b>
<b>511</b>	<b>Familienberatung</b>									
<b>511000</b>	<b>FAMILIENBERATUNG - MUTTERBERATUNG</b>									
<b>Operative Gebarung</b>										
2/511000+829000	Sonstige Einnahmen	2116	3116	18	500,00	500,00	196,30	500,00	500,00	196,30
<b>SU 21 / 31</b>	<b>Summe Erträge / Einzahlungen operative Gebarung</b>				<b>500,00</b>	<b>500,00</b>	<b>196,30</b>	<b>500,00</b>	<b>500,00</b>	<b>196,30</b>
1/511000-413000	Familienfreundliche Gemeinde (Fahrrad-, Schihelme)	2221	3221	23	200,00	200,00	0,00	200,00	200,00	0,00
1/511000-700000	Miete	2223	3223	24	7.300,00	7.300,00	7.135,32	7.300,00	7.300,00	7.135,32
1/511000-726000	Beitrag für Psychologen	2225	3225	24	22.000,00	20.000,00	24.984,00	22.000,00	20.000,00	24.984,00
1/511000-729000	Familienfreundliche Gemeinde	2225	3225	24	0,00	0,00	135,00	0,00	0,00	135,00
<b>SU 22 / 32</b>	<b>Summe Aufwendungen / Auszahlungen operative Gebarung</b>				<b>29.500,00</b>	<b>27.500,00</b>	<b>32.254,32</b>	<b>29.500,00</b>	<b>27.500,00</b>	<b>32.254,32</b>

	MVAG	VC	QU	Ergebnisvoranschlag			Finanzierungsvoranschlag			
				EH	FH	VA 2023	VA 2022	RA 2021	VA 2023	VA 2022
<b>SA 0 / SA 1</b>	<b>(0) Nettoergebnis (21 - 22) / (1) Geldfluss operative Gebarung (31 – 32)</b>			<b>-29.000,00</b>	<b>-27.000,00</b>	<b>-32.058,02</b>	<b>-29.000,00</b>	<b>-27.000,00</b>	<b>-32.058,02</b>	
<b>SU 23</b>	<b>Summe Haushaltsrücklagen</b>			<b>0,00</b>	<b>0,00</b>	<b>0,00</b>	<b>0,00</b>	<b>0,00</b>	<b>0,00</b>	
<b>SA00</b>	<b>Nettoergebnis nach Zuw./Entn. Haushaltsrücklagen (Saldo 0 +/- SU23)</b>			<b>-29.000,00</b>	<b>-27.000,00</b>	<b>-32.058,02</b>				
<b>Investive Gebarung</b>										
<b>SU 33</b>	<b>Summe Einzahlungen investive Gebarung</b>						<b>0,00</b>	<b>0,00</b>	<b>0,00</b>	
<b>SU 34</b>	<b>Summe Auszahlungen investive Gebarung</b>						<b>0,00</b>	<b>0,00</b>	<b>0,00</b>	
<b>SA2</b>	<b>Saldo (2) Geldfluss aus der Investiven Gebarung (33 – 34)</b>						<b>0,00</b>	<b>0,00</b>	<b>0,00</b>	
<b>SA3</b>	<b>Saldo (3) Nettofinanzierungssaldo (Saldo 1 + Saldo 2)</b>						<b>-29.000,00</b>	<b>-27.000,00</b>	<b>-32.058,02</b>	
<b>Finanzierungstätigkeit</b>										
<b>SU 35</b>	<b>Summe Einzahlungen aus der Finanzierungstätigkeit</b>						<b>0,00</b>	<b>0,00</b>	<b>0,00</b>	
<b>SU 36</b>	<b>Summe Auszahlungen aus der Finanzierungstätigkeit</b>						<b>0,00</b>	<b>0,00</b>	<b>0,00</b>	
<b>SA4</b>	<b>Saldo (4) Geldfluss aus der Finanzierungstätigkeit (35 – 36)</b>						<b>0,00</b>	<b>0,00</b>	<b>0,00</b>	
<b>SA5</b>	<b>Saldo (5) Geldfluss aus der voranschlagswirksamen Gebarung (Saldo 3 + Saldo 4)</b>						<b>-29.000,00</b>	<b>-27.000,00</b>	<b>-32.058,02</b>	
<b>512</b>	<b>Sonstige medizinische Beratung und Betreuung</b>									
<b>512000</b>	<b>SONSTIGE MEDIZINISCHE BERATUNG UND BETREUUNG</b>									
<b>Operative Gebarung</b>										
2/512000+811000	Mieten	2115	3115	14	2.800,00	2.700,00	3.640,70	2.800,00	2.700,00	2.715,00
2/512000+816100	Kostenbeiträge für sonstige Leistungen (COVID-19-Schnelltests)	2114	3114	13	0,00	0,00	14.260,00	0,00	0,00	15.070,00
2/512000+829000	Sonstige Einnahmen	2116	3116	18	100,00	100,00	2.200,33	100,00	100,00	2.200,33
<b>SU 21 / 31</b>	<b>Summe Erträge / Einzahlungen operative Gebarung</b>				<b>2.900,00</b>	<b>2.800,00</b>	<b>20.101,03</b>	<b>2.900,00</b>	<b>2.800,00</b>	<b>19.985,33</b>
1/512000-400000	Geringwertige Wirtschaftsgüter (GWG)	2221	3221	23	0,00	0,00	2.028,96	0,00	0,00	2.892,96
1/512000-454000	Reinigungsmittel	2221	3221	23	0,00	0,00	324,08	0,00	0,00	324,08
1/512000-458000	Mittel zur ärztlichen Betreuung und Gesundheitsvorsorge	2221	3221	23	0,00	0,00	330,00	0,00	0,00	330,00
1/512000-510000	Geldbezüge Vertragsbedienstete der Verwaltung	2211	3211	20	15.000,00	22.000,00	16.691,84	15.000,00	22.000,00	16.691,84
1/512000-511000	Geldbezüge VB handwerkli. Verwendung beschäftigten Arbeiter	2211	3211	20	4.200,00	3.800,00	3.115,06	4.200,00	3.800,00	3.115,06
1/512000-565000	Mehrleistungsvergütungen	2211	3211	20	800,00	100,00	61,49	800,00	100,00	61,49
1/512000-569000	Sonstige Nebengebühren	2211	3211	20	300,00	200,00	207,68	300,00	200,00	207,68
1/512000-580000	Dienstgeberbeiträge zum Ausgleichsfonds für Familienbeihilfen	2212	3212	20	800,00	1.100,00	782,95	800,00	1.100,00	782,95
1/512000-582000	Sonstige Dienstgeberbeiträge zur sozialen Sicherheit	2212	3212	20	4.300,00	5.600,00	4.298,71	4.300,00	5.600,00	4.298,71
1/512000-600000	Strom	2222	3222	24	1.300,00	1.300,00	561,52	1.300,00	1.300,00	561,52
1/512000-600100	Gas	2222	3222	24	9.000,00	2.100,00	2.864,85	9.000,00	2.100,00	1.979,85
1/512000-617000	Fahrzeug- und Maschinenkosten	2224	3224	24	100,00	100,00	1.055,01	100,00	100,00	1.055,01
1/512000-631000	Telekommunikationsdienste	2222	3222	24	600,00	600,00	280,46	600,00	600,00	280,46



		MVAG VC QU			Ergebnisvoranschlag			Finanzierungsvoranschlag		
		EH	FH		VA 2023	VA 2022	RA 2021	VA 2023	VA 2022	RA 2021
1/512000-700000	Miete	2223	3223	24	13.500,00	13.500,00	16.493,11	13.500,00	13.500,00	16.493,11
1/512000-710000	Öffentliche Abgaben	2225	3225	24	200,00	200,00	449,92	200,00	200,00	449,92
1/512000-728000	Projekte	2225	3225	24	1.000,00	1.000,00	1.050,00	1.000,00	1.000,00	0,00
1/512000-728500	Leistungsentgelte an Firmen	2225	3225	24	3.500,00	3.500,00	9.707,57	3.500,00	3.500,00	10.044,77
1/512000-728700	Vergütung Personalleistungen	2225	3225	24	0,00	0,00	8.609,78	0,00	0,00	8.609,78
1/512000-728800	Vergütung Bauhofleistungen	2225	3225	24	800,00	800,00	16.180,29	800,00	800,00	16.180,29
1/512000-777000	Projektbeitrag	2234		44	18.000,00	15.000,00	20.000,00	0,00	0,00	0,00
<b>SU 22 / 32</b>	<b>Summe Aufwendungen / Auszahlungen operative Gebarung</b>				<b>73.400,00</b>	<b>70.900,00</b>	<b>105.093,28</b>	<b>55.400,00</b>	<b>55.900,00</b>	<b>84.359,48</b>
<b>SA 0 / SA 1</b>	<b>(0) Nettoergebnis (21 - 22) / (1) Geldfluss operative Gebarung (31 - 32)</b>				<b>-70.500,00</b>	<b>-68.100,00</b>	<b>-84.992,25</b>	<b>-52.500,00</b>	<b>-53.100,00</b>	<b>-64.374,15</b>
<b>SU 23</b>	<b>Summe Haushaltsrücklagen</b>				<b>0,00</b>	<b>0,00</b>	<b>0,00</b>	<b>0,00</b>	<b>0,00</b>	<b>0,00</b>
<b>SA00</b>	<b>Nettoergebnis nach Zuw./Entn. Haushaltsrücklagen (Saldo 0 +/- SU23)</b>				<b>-70.500,00</b>	<b>-68.100,00</b>	<b>-84.992,25</b>			
<b>Investive Gebarung</b>										
<b>SU 33</b>	<b>Summe Einzahlungen investive Gebarung</b>							<b>0,00</b>	<b>0,00</b>	<b>0,00</b>
1/512000-777000	Projektbeitrag		3434	44	0,00	0,00	0,00	18.000,00	15.000,00	21.050,00
<b>SU 34</b>	<b>Summe Auszahlungen investive Gebarung</b>							<b>18.000,00</b>	<b>15.000,00</b>	<b>21.050,00</b>
<b>SA2</b>	<b>Saldo (2) Geldfluss aus der Investiven Gebarung (33 - 34)</b>							<b>-18.000,00</b>	<b>-15.000,00</b>	<b>-21.050,00</b>
<b>SA3</b>	<b>Saldo (3) Nettofinanzierungssaldo (Saldo 1 + Saldo 2)</b>							<b>-70.500,00</b>	<b>-68.100,00</b>	<b>-85.424,15</b>
<b>Finanzierungstätigkeit</b>										
<b>SU 35</b>	<b>Summe Einzahlungen aus der Finanzierungstätigkeit</b>							<b>0,00</b>	<b>0,00</b>	<b>0,00</b>
<b>SU 36</b>	<b>Summe Auszahlungen aus der Finanzierungstätigkeit</b>							<b>0,00</b>	<b>0,00</b>	<b>0,00</b>
<b>SA4</b>	<b>Saldo (4) Geldfluss aus der Finanzierungstätigkeit (35 - 36)</b>							<b>0,00</b>	<b>0,00</b>	<b>0,00</b>
<b>SA5</b>	<b>Saldo (5) Geldfluss aus der voranschlagswirksamen Gebarung (Saldo 3 + Saldo 4)</b>							<b>-70.500,00</b>	<b>-68.100,00</b>	<b>-85.424,15</b>
<b>519</b>	<b>Sonstige Einrichtungen und Maßnahmen</b>									
<b>519100</b>	<b>Sonstige Einrichtungen und Maßnahmen</b>									
<b>Operative Gebarung</b>										
2/519100+816000	Kostenbeiträge (Kostensätze) für sonstige Leistungen	2114	3114	13	0,00	90.000,00	862.617,17	0,00	90.000,00	886.885,08
<b>SU 21 / 31</b>	<b>Summe Erträge / Einzahlungen operative Gebarung</b>				<b>0,00</b>	<b>90.000,00</b>	<b>862.617,17</b>	<b>0,00</b>	<b>90.000,00</b>	<b>886.885,08</b>
1/519100-400000	Geringwertige Wirtschaftsgüter (GWG)	2221	3221	23	0,00	1.000,00	11.176,81	0,00	1.000,00	11.176,81
1/519100-458000	Mittel zur ärztlichen Betreuung und Gesundheitsvorsorge	2221	3221	23	0,00	400,00	1.201,05	0,00	400,00	1.201,05
1/519100-459000	Sonstige Verbrauchsgüter	2221	3221	23	0,00	1.200,00	1.911,60	0,00	1.200,00	1.365,47
1/519100-617000	Fahrzeug- und Maschinenkosten	2224	3224	24	0,00	300,00	2.089,28	0,00	300,00	2.089,28
1/519100-728500	Entgelte für sonstige Leistungen	2225	3225	24	0,00	90.100,00	747.288,74	0,00	90.100,00	760.138,86
1/519100-728700	Vergütung Personalleistungen	2225	3225	24	0,00	0,00	34.170,40	0,00	0,00	34.170,40
1/519100-728800	Vergütung Bauhofleistungen	2225	3225	24	0,00	0,00	55.832,87	0,00	0,00	55.832,87
<b>SU 22 / 32</b>	<b>Summe Aufwendungen / Auszahlungen operative Gebarung</b>				<b>0,00</b>	<b>93.000,00</b>	<b>853.670,75</b>	<b>0,00</b>	<b>93.000,00</b>	<b>865.974,74</b>
<b>SA 0 / SA 1</b>	<b>(0) Nettoergebnis (21 - 22) / (1) Geldfluss operative Gebarung (31 - 32)</b>				<b>0,00</b>	<b>-3.000,00</b>	<b>8.946,42</b>	<b>0,00</b>	<b>-3.000,00</b>	<b>20.910,34</b>

	MVAG	VC QU	Ergebnisvoranschlag			Finanzierungsvoranschlag				
			EH	FH	VA 2023	VA 2022	RA 2021	VA 2023	VA 2022	RA 2021
<b>SU 23</b>		<b>Summe Haushaltsrücklagen</b>			<b>0,00</b>	<b>0,00</b>	<b>0,00</b>	<b>0,00</b>	<b>0,00</b>	<b>0,00</b>
<b>SA00</b>		<b>Nettoergebnis nach Zuw./Entn. Haushaltsrücklagen (Saldo 0 +/- SU23)</b>			<b>0,00</b>	<b>-3.000,00</b>	<b>8.946,42</b>			
<b>Investive Gebarung</b>										
<b>SU 33</b>		<b>Summe Einzahlungen investive Gebarung</b>					<b>0,00</b>	<b>0,00</b>	<b>0,00</b>	<b>0,00</b>
<b>SU 34</b>		<b>Summe Auszahlungen investive Gebarung</b>					<b>0,00</b>	<b>0,00</b>	<b>0,00</b>	<b>0,00</b>
<b>SA2</b>		<b>Saldo (2) Geldfluss aus der Investiven Gebarung (33 – 34)</b>					<b>0,00</b>	<b>0,00</b>	<b>0,00</b>	<b>0,00</b>
<b>SA3</b>		<b>Saldo (3) Nettofinanzierungssaldo (Saldo 1 + Saldo 2)</b>					<b>0,00</b>	<b>-3.000,00</b>	<b>20.910,34</b>	<b>20.910,34</b>
<b>Finanzierungstätigkeit</b>										
<b>SU 35</b>		<b>Summe Einzahlungen aus der Finanzierungstätigkeit</b>					<b>0,00</b>	<b>0,00</b>	<b>0,00</b>	<b>0,00</b>
<b>SU 36</b>		<b>Summe Auszahlungen aus der Finanzierungstätigkeit</b>					<b>0,00</b>	<b>0,00</b>	<b>0,00</b>	<b>0,00</b>
<b>SA4</b>		<b>Saldo (4) Geldfluss aus der Finanzierungstätigkeit (35 – 36)</b>					<b>0,00</b>	<b>0,00</b>	<b>0,00</b>	<b>0,00</b>
<b>SA5</b>		<b>Saldo (5) Geldfluss aus der voranschlagswirksamen Gebarung (Saldo 3 + Saldo 4)</b>					<b>0,00</b>	<b>-3.000,00</b>	<b>20.910,34</b>	<b>20.910,34</b>
<b>52</b>		<b>Umweltschutz</b>								
<b>520</b>		<b>Natur- und Landschaftsschutz</b>								
<b>520000</b>		<b>UMWELTSCHUTZ</b>								
<b>Operative Gebarung</b>										
2/520000+817000		Erträge aus der Auflösung von sonstigen Rückstellungen	2117		0,00	7.200,00	5.348,84	0,00	0,00	0,00
2/520000+828000		Rückersätze von Ausgaben	2116	3116	18	15.000,00	15.000,00	0,00	15.000,00	15.000,00
2/520000+888000		Tansfers von der Europäischen Union	2125	3125	15	133.300,00	0,00	0,00	133.300,00	0,00
<b>SU 21 / 31</b>		<b>Summe Erträge / Einzahlungen operative Gebarung</b>			<b>148.300,00</b>	<b>22.200,00</b>	<b>5.348,84</b>	<b>148.300,00</b>	<b>15.000,00</b>	<b>0,00</b>
1/520000-400100		Dienstbekleidung	2221	3221	23	300,00	300,00	0,00	300,00	300,00
1/520000-510000		Geldbezüge Vertragsbedienstete der Verwaltung	2211	3211	20	33.200,00	41.300,00	26.549,81	33.200,00	41.300,00
1/520000-565000		Mehrleistungsvergütungen	2211	3211	20	8.100,00	9.000,00	6.232,99	8.100,00	9.000,00
1/520000-569000		Sonstige Nebengebühren	2211	3211	20	700,00	600,00	613,54	700,00	600,00
1/520000-580000		Dienstgeberbeiträge zum Ausgleichsfonds für Familienbeihilfen	2212	3212	20	1.700,00	1.700,00	1.032,57	1.700,00	1.700,00
1/520000-582000		Sonstige Dienstgeberbeiträge zur sozialen Sicherheit	2212	3212	20	8.000,00	8.300,00	6.170,42	8.000,00	8.300,00
1/520000-591000		Dotierung von Rückstellungen für Abfertigungen	2214			200,00	400,00	134,63	0,00	0,00
1/520000-592000		Dotierung von Rückstellungen für Jubiläumswendungen	2214			900,00	800,00	282,99	0,00	0,00
1/520000-617000		Fahrzeug- und Maschinenkosten	2224	3224	24	3.000,00	3.000,00	4.093,89	3.000,00	3.000,00
1/520000-618400		Diverse Maßnahmen	2224	3224	24	18.000,00	18.000,00	10.026,44	18.000,00	18.000,00
1/520000-631000		Telekommunikationsdienste	2222	3222	24	600,00	400,00	508,94	600,00	400,00
1/520000-650000		Kreditzinsen	2241	3241	25	0,00	0,00	59,17	0,00	0,00

		MVAG		VC QU	Ergebnisvoranschlag			Finanzierungsvoranschlag		
		EH	FH		VA 2023	VA 2022	RA 2021	VA 2023	VA 2022	RA 2021
1/520000-680000	Planmäßige Abschreibung	2226			0,00	0,00	306,00	0,00	0,00	0,00
1/520000-724000	Reisegebühren	2225	3225	24	300,00	300,00	77,54	300,00	300,00	77,54
1/520000-728500	Entgelte für sonstige Leistungen	2225	3225	24	11.500,00	11.500,00	11.647,77	11.500,00	11.500,00	7.171,27
1/520000-728600	Energieprojekte	2225	3225	24	8.000,00	10.000,00	4.900,50	8.000,00	10.000,00	4.900,50
1/520000-728800	Vergütung Bauhofleistungen	2225	3225	24	24.000,00	14.000,00	28.436,07	24.000,00	14.000,00	28.436,07
1/520000-729000	Sonstige Ausgaben	2225	3225	24	4.000,00	4.000,00	4.346,83	4.000,00	4.000,00	4.346,83
1/520000-729100	Umweltprojekte	2225	3225	24	1.000,00	1.000,00	6.504,66	1.000,00	1.000,00	6.504,66
1/520000-729200	Energieprojekte	2225	3225	24	100.000,00	0,00	8.785,20	100.000,00	0,00	7.267,20
<b>SU 22 / 32</b>	<b>Summe Aufwendungen / Auszahlungen operative Gebarung</b>				<b>223.500,00</b>	<b>124.600,00</b>	<b>120.709,96</b>	<b>222.400,00</b>	<b>123.400,00</b>	<b>113.991,84</b>
<b>SA 0 / SA 1</b>	<b>(0) Nettoergebnis (21 - 22) / (1) Geldfluss operative Gebarung (31 - 32)</b>				<b>-75.200,00</b>	<b>-102.400,00</b>	<b>-115.361,12</b>	<b>-74.100,00</b>	<b>-108.400,00</b>	<b>-113.991,84</b>
<b>SU 23</b>	<b>Summe Haushaltsrücklagen</b>				<b>0,00</b>	<b>0,00</b>	<b>0,00</b>	<b>0,00</b>	<b>0,00</b>	<b>0,00</b>
<b>SA00</b>	<b>Nettoergebnis nach Zuw./Entn. Haushaltsrücklagen (Saldo 0 +/- SU23)</b>				<b>-75.200,00</b>	<b>-102.400,00</b>	<b>-115.361,12</b>			
<b>Investive Gebarung</b>										
<b>SU 33</b>	<b>Summe Einzahlungen investive Gebarung</b>							<b>0,00</b>	<b>0,00</b>	<b>0,00</b>
<b>SU 34</b>	<b>Summe Auszahlungen investive Gebarung</b>							<b>0,00</b>	<b>0,00</b>	<b>0,00</b>
<b>SA2</b>	<b>Saldo (2) Geldfluss aus der Investiven Gebarung (33 - 34)</b>							<b>0,00</b>	<b>0,00</b>	<b>0,00</b>
<b>SA3</b>	<b>Saldo (3) Nettofinanzierungssaldo (Saldo 1 + Saldo 2)</b>							<b>-74.100,00</b>	<b>-108.400,00</b>	<b>-113.991,84</b>
<b>Finanzierungstätigkeit</b>										
<b>SU 35</b>	<b>Summe Einzahlungen aus der Finanzierungstätigkeit</b>							<b>0,00</b>	<b>0,00</b>	<b>0,00</b>
1/520000-346200	Darlehen Volksbank NÖ AG		3614	65	0,00	0,00	0,00	0,00	0,00	1.513,40
<b>SU 36</b>	<b>Summe Auszahlungen aus der Finanzierungstätigkeit</b>							<b>0,00</b>	<b>0,00</b>	<b>1.513,40</b>
<b>SA4</b>	<b>Saldo (4) Geldfluss aus der Finanzierungstätigkeit (35 - 36)</b>							<b>0,00</b>	<b>0,00</b>	<b>-1.513,40</b>
<b>SA5</b>	<b>Saldo (5) Geldfluss aus der voranschlagswirksamen Gebarung (Saldo 3 + Saldo 4)</b>							<b>-74.100,00</b>	<b>-108.400,00</b>	<b>-115.505,24</b>
<b>529</b>	<b>Sonstige Einrichtungen und Maßnahmen</b>									
<b>529000</b>	<b>SONSTIGE MASSNAHMEN (GELSENBEKÄMPFUNG)</b>									
<b>Operative Gebarung</b>										
<b>SU 21 / 31</b>	<b>Summe Erträge / Einzahlungen operative Gebarung</b>				<b>0,00</b>	<b>0,00</b>	<b>0,00</b>	<b>0,00</b>	<b>0,00</b>	<b>0,00</b>
1/529000-400000	Geringwertige Wirtschaftsgüter (GWG)	2221	3221	23	1.000,00	1.000,00	0,00	1.000,00	1.000,00	0,00
1/529000-617000	Fahrzeug- und Maschinenkosten	2224	3224	24	2.000,00	2.000,00	1.668,29	2.000,00	2.000,00	1.668,29
1/529000-728000	Kosten für Gelsenbekämpfung	2225	3225	24	6.000,00	0,00	4.703,17	6.000,00	0,00	4.703,17
1/529000-728800	Vergütung Bauhofleistungen	2225	3225	24	6.200,00	6.200,00	11.186,50	6.200,00	6.200,00	11.186,50
<b>SU 22 / 32</b>	<b>Summe Aufwendungen / Auszahlungen operative Gebarung</b>				<b>15.200,00</b>	<b>9.200,00</b>	<b>17.557,96</b>	<b>15.200,00</b>	<b>9.200,00</b>	<b>17.557,96</b>
<b>SA 0 / SA 1</b>	<b>(0) Nettoergebnis (21 - 22) / (1) Geldfluss operative Gebarung (31 - 32)</b>				<b>-15.200,00</b>	<b>-9.200,00</b>	<b>-17.557,96</b>	<b>-15.200,00</b>	<b>-9.200,00</b>	<b>-17.557,96</b>
<b>SU 23</b>	<b>Summe Haushaltsrücklagen</b>				<b>0,00</b>	<b>0,00</b>	<b>0,00</b>	<b>0,00</b>	<b>0,00</b>	<b>0,00</b>
<b>SA00</b>	<b>Nettoergebnis nach Zuw./Entn. Haushaltsrücklagen (Saldo 0 +/- SU23)</b>				<b>-15.200,00</b>	<b>-9.200,00</b>	<b>-17.557,96</b>			
<b>Investive Gebarung</b>										
<b>SU 33</b>	<b>Summe Einzahlungen investive Gebarung</b>							<b>0,00</b>	<b>0,00</b>	<b>0,00</b>

	MVAG	VC QU	Ergebnisvoranschlag			Finanzierungsvoranschlag				
			EH	FH	VA 2023	VA 2022	RA 2021	VA 2023	VA 2022	RA 2021
<b>SU 34</b>		<b>Summe Auszahlungen investive Gebarung</b>						<b>0,00</b>	<b>0,00</b>	<b>0,00</b>
<b>SA2</b>		<b>Saldo (2) Geldfluss aus der Investiven Gebarung (33 – 34)</b>						<b>0,00</b>	<b>0,00</b>	<b>0,00</b>
<b>SA3</b>		<b>Saldo (3) Nettofinanzierungssaldo (Saldo 1 + Saldo 2)</b>						<b>-15.200,00</b>	<b>-9.200,00</b>	<b>-17.557,96</b>
<b>Finanzierungstätigkeit</b>										
<b>SU 35</b>		<b>Summe Einzahlungen aus der Finanzierungstätigkeit</b>						<b>0,00</b>	<b>0,00</b>	<b>0,00</b>
<b>SU 36</b>		<b>Summe Auszahlungen aus der Finanzierungstätigkeit</b>						<b>0,00</b>	<b>0,00</b>	<b>0,00</b>
<b>SA4</b>		<b>Saldo (4) Geldfluss aus der Finanzierungstätigkeit (35 – 36)</b>						<b>0,00</b>	<b>0,00</b>	<b>0,00</b>
<b>SA5</b>		<b>Saldo (5) Geldfluss aus der voranschlagswirksamen Gebarung (Saldo 3 + Saldo 4)</b>						<b>-15.200,00</b>	<b>-9.200,00</b>	<b>-17.557,96</b>
<b>53</b>		<b>Rettungs- und Warndienste</b>								
<b>530</b>		<b>Rettungsdienste</b>								
<b>530000</b>		<b>RETTUNGSDIENST</b>								
<b>Operative Gebarung</b>										
<b>SU 21 / 31</b>		<b>Summe Erträge / Einzahlungen operative Gebarung</b>			<b>0,00</b>	<b>0,00</b>	<b>0,00</b>	<b>0,00</b>	<b>0,00</b>	<b>0,00</b>
1/530000-757000		Beitrag an Rotes Kreuz	2234	3234	27	0,00	169.000,00	0,00	0,00	169.000,00
<b>SU 22 / 32</b>		<b>Summe Aufwendungen / Auszahlungen operative Gebarung</b>			<b>0,00</b>	<b>169.000,00</b>	<b>0,00</b>	<b>0,00</b>	<b>169.000,00</b>	<b>0,00</b>
<b>SA 0 / SA 1</b>		<b>(0) Nettoergebnis (21 - 22) / (1) Geldfluss operative Gebarung (31 – 32)</b>			<b>0,00</b>	<b>-169.000,00</b>	<b>0,00</b>	<b>0,00</b>	<b>-169.000,00</b>	<b>0,00</b>
<b>SU 23</b>		<b>Summe Haushaltsrücklagen</b>			<b>0,00</b>	<b>0,00</b>	<b>0,00</b>	<b>0,00</b>	<b>0,00</b>	<b>0,00</b>
<b>SA00</b>		<b>Nettoergebnis nach Zuw./Entn. Haushaltsrücklagen (Saldo 0 +/- SU23)</b>			<b>0,00</b>	<b>-169.000,00</b>	<b>0,00</b>			
<b>Investive Gebarung</b>										
<b>SU 33</b>		<b>Summe Einzahlungen investive Gebarung</b>						<b>0,00</b>	<b>0,00</b>	<b>0,00</b>
<b>SU 34</b>		<b>Summe Auszahlungen investive Gebarung</b>						<b>0,00</b>	<b>0,00</b>	<b>0,00</b>
<b>SA2</b>		<b>Saldo (2) Geldfluss aus der Investiven Gebarung (33 – 34)</b>						<b>0,00</b>	<b>0,00</b>	<b>0,00</b>
<b>SA3</b>		<b>Saldo (3) Nettofinanzierungssaldo (Saldo 1 + Saldo 2)</b>						<b>0,00</b>	<b>-169.000,00</b>	<b>0,00</b>
<b>Finanzierungstätigkeit</b>										
<b>SU 35</b>		<b>Summe Einzahlungen aus der Finanzierungstätigkeit</b>						<b>0,00</b>	<b>0,00</b>	<b>0,00</b>
<b>SU 36</b>		<b>Summe Auszahlungen aus der Finanzierungstätigkeit</b>						<b>0,00</b>	<b>0,00</b>	<b>0,00</b>
<b>SA4</b>		<b>Saldo (4) Geldfluss aus der Finanzierungstätigkeit (35 – 36)</b>						<b>0,00</b>	<b>0,00</b>	<b>0,00</b>
<b>SA5</b>		<b>Saldo (5) Geldfluss aus der voranschlagswirksamen Gebarung (Saldo 3 + Saldo 4)</b>						<b>0,00</b>	<b>-169.000,00</b>	<b>0,00</b>
<b>56</b>		<b>Krankenanstalten anderer Rechtsträger</b>								
<b>562</b>		<b>Sprengelbeiträge</b>								
<b>562000</b>		<b>SPRENGELBEITRÄGE</b>								
<b>Operative Gebarung</b>										
<b>SU 21 / 31</b>		<b>Summe Erträge / Einzahlungen operative Gebarung</b>			<b>0,00</b>	<b>0,00</b>	<b>0,00</b>	<b>0,00</b>	<b>0,00</b>	<b>0,00</b>
1/562000-751000		NÖGUS-Standortbeitrag	2231	3231	26	409.000,00	388.000,00	365.604,78	409.000,00	388.000,00
										365.604,78

	MVAG	VC	QU	Ergebnisvoranschlag			Finanzierungsvoranschlag					
				EH	FH	VA 2023	VA 2022	RA 2021	VA 2023	VA 2022	RA 2021	
1/562000-752000				2231	3231	26	5.382.000,00	5.293.000,00	5.261.550,19	5.382.000,00	5.293.000,00	5.261.550,19
<b>SU 22 / 32</b>				<b>Summe Aufwendungen / Auszahlungen operative Gebarung</b>			<b>5.791.000,00</b>	<b>5.681.000,00</b>	<b>5.627.154,97</b>	<b>5.791.000,00</b>	<b>5.681.000,00</b>	<b>5.627.154,97</b>
<b>SA 0 / SA 1</b>				<b>(0) Nettoergebnis (21 - 22) / (1) Geldfluss operative Gebarung (31 - 32)</b>			<b>-5.791.000,00</b>	<b>-5.681.000,00</b>	<b>-5.627.154,97</b>	<b>-5.791.000,00</b>	<b>-5.681.000,00</b>	<b>-5.627.154,97</b>
<b>SU 23</b>				<b>Summe Haushaltsrücklagen</b>			<b>0,00</b>	<b>0,00</b>	<b>0,00</b>	<b>0,00</b>	<b>0,00</b>	<b>0,00</b>
<b>SA00</b>				<b>Nettoergebnis nach Zuw./Entn. Haushaltsrücklagen (Saldo 0 +/- SU23)</b>			<b>-5.791.000,00</b>	<b>-5.681.000,00</b>	<b>-5.627.154,97</b>			
<b>Investive Gebarung</b>												
<b>SU 33</b>				<b>Summe Einzahlungen investive Gebarung</b>						<b>0,00</b>	<b>0,00</b>	<b>0,00</b>
<b>SU 34</b>				<b>Summe Auszahlungen investive Gebarung</b>						<b>0,00</b>	<b>0,00</b>	<b>0,00</b>
<b>SA2</b>				<b>Saldo (2) Geldfluss aus der Investiven Gebarung (33 - 34)</b>						<b>0,00</b>	<b>0,00</b>	<b>0,00</b>
<b>SA3</b>				<b>Saldo (3) Nettofinanzierungssaldo (Saldo 1 + Saldo 2)</b>						<b>-5.791.000,00</b>	<b>-5.681.000,00</b>	<b>-5.627.154,97</b>
<b>Finanzierungstätigkeit</b>												
<b>SU 35</b>				<b>Summe Einzahlungen aus der Finanzierungstätigkeit</b>						<b>0,00</b>	<b>0,00</b>	<b>0,00</b>
<b>SU 36</b>				<b>Summe Auszahlungen aus der Finanzierungstätigkeit</b>						<b>0,00</b>	<b>0,00</b>	<b>0,00</b>
<b>SA4</b>				<b>Saldo (4) Geldfluss aus der Finanzierungstätigkeit (35 - 36)</b>						<b>0,00</b>	<b>0,00</b>	<b>0,00</b>
<b>SA5</b>				<b>Saldo (5) Geldfluss aus der voranschlagswirksamen Gebarung (Saldo 3 + Saldo 4)</b>						<b>-5.791.000,00</b>	<b>-5.681.000,00</b>	<b>-5.627.154,97</b>

		MVAG		VC QU	Ergebnisvoranschlag			Finanzierungsvoranschlag		
		EH	FH		VA 2023	VA 2022	RA 2021	VA 2023	VA 2022	RA 2021
<b>6 Straßen- und Wasserbau, Verkehr</b>										
<b>61</b>	<b>Straßenbau</b>									
<b>612</b>	<b>Gemeindestraßen</b>									
<b>612000</b>	<b>GEMEINDESTRASSEN UND RADWEGE</b>									
<b>Operative Gebarung</b>										
2/612000+810000	Sondernutzungsentgelte	2114	3114	13	45.000,00	45.000,00	31.429,82	45.000,00	45.000,00	28.604,05
2/612000+813000	Erträge aus der Auflösung von Investitionszuschüssen (Kapitaltransfers)	2127			75.400,00	75.700,00	49.987,36	0,00	0,00	0,00
2/612000+817000	Erträge aus der Auflösung von sonstigen Rückstellungen	2117			5.400,00	15.000,00	21,06	0,00	0,00	0,00
2/612000+828000	Rückersätze von Hausnummerntafeln	2116	3116	18	1.000,00	1.000,00	1.895,04	1.000,00	1.000,00	1.895,04
2/612000+828100	Telefongebühren - Ersätze	2116	3116	18	100,00	100,00	0,00	100,00	100,00	0,00
2/612000+829000	Sonstige Einnahmen	2116	3116	18	10.200,00	5.000,00	2.178,14	10.200,00	5.000,00	2.298,14
6/612000+829000	Entnahme aus Rücklage - nicht voranschlagswirksame Gebarung	2116	3116	1 18	1.000.000,00	872.500,00	0,00	1.000.000,00	872.500,00	0,00
2/612000+861200	Zinsenzuschüsse des Landes	2121	3121	15	400,00	1.300,00	560,48	400,00	1.300,00	560,48
6/612000+871000	Kapitaltransfers aus Gemeinde-Bedarfszuweisungsmittel	2121	3121	1 33	100.000,00	100.000,00	500.000,00	100.000,00	100.000,00	500.000,00
<b>SU 21 / 31</b>	<b>Summe Erträge / Einzahlungen operative Gebarung</b>				<b>1.237.500,00</b>	<b>1.115.600,00</b>	<b>586.071,90</b>	<b>1.156.700,00</b>	<b>1.024.900,00</b>	<b>533.357,71</b>
1/612000-400000	Geringwertige Wirtschaftsgüter (GWG)	2221	3221	23	500,00	500,00	305,65	500,00	500,00	305,65
1/612000-400100	Dienstbekleidung	2221	3221	23	700,00	1.100,00	32,60	700,00	1.100,00	0,00
1/612000-510000	Geldbezüge Vertragsbedienstete der Verwaltung	2211	3211	20	84.300,00	118.900,00	106.588,62	84.300,00	118.900,00	106.588,62
1/612000-565000	Mehrleistungsvergütungen	2211	3211	20	11.100,00	11.600,00	12.156,26	11.100,00	11.600,00	12.156,26
1/612000-569000	Sonstige Nebengebühren	2211	3211	20	500,00	500,00	566,86	500,00	500,00	566,86
1/612000-580000	Dienstgeberbeiträge zum Ausgleichsfonds für Familienbeihilfen	2212	3212	20	2.600,00	3.300,00	2.916,21	2.600,00	3.300,00	2.916,21
1/612000-582000	Sonstige Dienstgeberbeiträge zur sozialen Sicherheit	2212	3212	20	19.200,00	24.300,00	24.670,20	19.200,00	24.300,00	24.670,20
1/612000-591000	Dotierung von Rückstellungen für Abfertigungen	2214			700,00	600,00	795,55	0,00	0,00	0,00
1/612000-592000	Dotierung von Rückstellungen für Jubiläumswendungen	2214			900,00	1.900,00	7.465,54	0,00	0,00	0,00
1/612000-611000	Instandhaltung der Straßen	2224	3224	24	195.000,00	185.000,00	200.964,47	195.000,00	185.000,00	230.217,38
1/612000-613000	Instandhaltung Nebenflächen	2224	3224	24	225.000,00	202.000,00	214.178,66	225.000,00	202.000,00	193.498,25
1/612000-617000	Fahrzeug- und Maschinenkosten	2224	3224	24	150.000,00	150.000,00	212.640,54	150.000,00	150.000,00	212.640,54
1/612000-618000	Instandhaltung Straßenmöblierung	2224	3224	24	18.000,00	14.500,00	14.958,70	18.000,00	14.500,00	15.809,90
1/612000-618400	Baumpflege	2224	3224	24	53.000,00	45.000,00	70.619,88	53.000,00	45.000,00	72.764,78
1/612000-619000	Instandhaltung Brücken	2224	3224	24	17.000,00	35.000,00	8.292,78	17.000,00	35.000,00	8.495,94
1/612000-631000	Telekommunikationsdienste	2222	3222	24	900,00	900,00	705,21	900,00	900,00	735,85

		MVAG VC QU			Ergebnisvoranschlag			Finanzierungsvoranschlag		
		EH	FH		VA 2023	VA 2022	RA 2021	VA 2023	VA 2022	RA 2021
1/612000-650000	Kreditzinsen	2241	3241	25	160.500,00	91.900,00	88.593,95	160.500,00	91.900,00	88.593,95
1/612000-670000	Versicherungen	2222	3222	24	300,00	200,00	240,32	300,00	200,00	240,32
1/612000-680000	Planmäßige Abschreibung	2226			1.349.200,00	1.310.600,00	1.317.555,87	0,00	0,00	0,00
1/612000-683000	Verluste aus dem Abgang von Sachanlagen und immateriellen Vermögenswerten	2226			400.000,00	0,00	0,00	0,00	0,00	0,00
1/612000-710000	Öffentliche Abgaben	2225	3225	24	700,00	700,00	579,96	700,00	700,00	579,96
1/612000-724000	Reisegebühren	2225	3225	24	900,00	1.000,00	1.006,79	900,00	1.000,00	1.006,79
1/612000-728500	Leistungsentgelte an Firmen	2225	3225	24	24.500,00	22.000,00	28.098,78	24.500,00	22.000,00	28.559,74
1/612000-728800	Vergütung Bauhofleistungen	2225	3225	24	1.030.000,00	1.000.000,00	1.212.815,08	1.030.000,00	1.000.000,00	1.212.815,08
<b>SU 22 / 32</b>	<b>Summe Aufwendungen / Auszahlungen operative Gebarung</b>				<b>3.745.500,00</b>	<b>3.221.500,00</b>	<b>3.526.748,48</b>	<b>1.994.700,00</b>	<b>1.908.400,00</b>	<b>2.213.162,28</b>
<b>SA 0 / SA 1</b>	<b>(0) Nettoergebnis (21 - 22) / (1) Geldfluss operative Gebarung (31 - 32)</b>				<b>-2.508.000,00</b>	<b>-2.105.900,00</b>	<b>-2.940.676,58</b>	<b>-838.000,00</b>	<b>-883.500,00</b>	<b>-1.679.804,57</b>
<b>SU 23</b>	<b>Summe Haushaltsrücklagen</b>				<b>0,00</b>	<b>0,00</b>	<b>0,00</b>	<b>0,00</b>	<b>0,00</b>	<b>0,00</b>
<b>SA00</b>	<b>Nettoergebnis nach Zuw./Entn. Haushaltsrücklagen (Saldo 0 +/- SU23)</b>				<b>-2.508.000,00</b>	<b>-2.105.900,00</b>	<b>-2.940.676,58</b>			
<b>Investive Gebarung</b>										
6/612000+300000	Kapitaltransfers von Bund, Bundesfonds und Bundeskammern		3331	1 33	0,00	0,00	0,00	0,00	0,00	1.719.264,80
<b>SU 33</b>	<b>Summe Einzahlungen investive Gebarung</b>							<b>0,00</b>	<b>0,00</b>	<b>1.719.264,80</b>
5/612000-002000	Baukosten		3412	1 40	0,00	0,00	0,00	1.500.000,00	1.600.000,00	1.577.772,04
1/612000-042000	Amts-, Betriebs- und Geschäftsausstattung		3415	2 41	0,00	0,00	0,00	23.000,00	10.000,00	19.715,45
<b>SU 34</b>	<b>Summe Auszahlungen investive Gebarung</b>							<b>1.523.000,00</b>	<b>1.610.000,00</b>	<b>1.597.487,49</b>
<b>SA2</b>	<b>Saldo (2) Geldfluss aus der Investiven Gebarung (33 - 34)</b>							<b>-1.523.000,00</b>	<b>-1.610.000,00</b>	<b>121.777,31</b>
<b>SA3</b>	<b>Saldo (3) Nettofinanzierungssaldo (Saldo 1 + Saldo 2)</b>							<b>-2.361.000,00</b>	<b>-2.493.500,00</b>	<b>-1.558.027,26</b>
<b>Finanzierungstätigkeit</b>										
6/612000+346000	Bankdarlehen		3514	1 55	0,00	0,00	0,00	400.000,00	627.500,00	580.000,00
<b>SU 35</b>	<b>Summe Einzahlungen aus der Finanzierungstätigkeit</b>							<b>400.000,00</b>	<b>627.500,00</b>	<b>580.000,00</b>
1/612000-346000	Darlehen Erste Bank		3614	65	0,00	0,00	0,00	58.000,00	57.400,00	56.834,24
1/612000-346200	Darlehen Volksbank NÖ AG		3614	65	0,00	0,00	0,00	0,00	0,00	75.785,00
1/612000-346300	Darlehen Raiffeisenlandesbank NÖ-W		3614	65	0,00	0,00	0,00	77.000,00	75.800,00	74.507,65
1/612000-346500	Darlehen Bank Austria-UniCredit		3614	65	0,00	0,00	0,00	162.500,00	173.500,00	172.222,07
1/612000-346600	Darlehen BAWAG-PSK		3614	65	0,00	0,00	0,00	338.500,00	300.800,00	275.019,99
1/612000-346800	Darlehen Hypo NOE		3614	65	0,00	0,00	0,00	131.600,00	261.400,00	258.790,42
<b>SU 36</b>	<b>Summe Auszahlungen aus der Finanzierungstätigkeit</b>							<b>767.600,00</b>	<b>868.900,00</b>	<b>913.159,37</b>
<b>SA4</b>	<b>Saldo (4) Geldfluss aus der Finanzierungstätigkeit (35 - 36)</b>							<b>-367.600,00</b>	<b>-241.400,00</b>	<b>-333.159,37</b>
<b>SA5</b>	<b>Saldo (5) Geldfluss aus der voranschlagswirksamen Gebarung (Saldo 3 + Saldo 4)</b>							<b>-2.728.600,00</b>	<b>-2.734.900,00</b>	<b>-1.891.186,63</b>

		MVAG		VC QU	Ergebnisvoranschlag			Finanzierungsvoranschlag		
		EH	FH		VA 2023	VA 2022	RA 2021	VA 2023	VA 2022	RA 2021
<b>612010</b>	<b>Beschattung Hauptplatz</b>									
<b>Operative Gebarung</b>										
<b>SU 21 / 31</b>	<b>Summe Erträge / Einzahlungen operative Gebarung</b>				<b>0,00</b>	<b>0,00</b>	<b>0,00</b>	<b>0,00</b>	<b>0,00</b>	<b>0,00</b>
<b>SU 22 / 32</b>	<b>Summe Aufwendungen / Auszahlungen operative Gebarung</b>				<b>0,00</b>	<b>0,00</b>	<b>0,00</b>	<b>0,00</b>	<b>0,00</b>	<b>0,00</b>
<b>SA 0 / SA 1</b>	<b>(0) Nettoergebnis (21 - 22) / (1) Geldfluss operative Gebarung (31 - 32)</b>				<b>0,00</b>	<b>0,00</b>	<b>0,00</b>	<b>0,00</b>	<b>0,00</b>	<b>0,00</b>
<b>SU 23</b>	<b>Summe Haushaltsrücklagen</b>				<b>0,00</b>	<b>0,00</b>	<b>0,00</b>	<b>0,00</b>	<b>0,00</b>	<b>0,00</b>
<b>SA00</b>	<b>Nettoergebnis nach Zuw./Entn. Haushaltsrücklagen (Saldo 0 +/- SU23)</b>				<b>0,00</b>	<b>0,00</b>	<b>0,00</b>			
<b>Investive Gebarung</b>										
<b>SU 33</b>	<b>Summe Einzahlungen investive Gebarung</b>							<b>0,00</b>	<b>0,00</b>	<b>0,00</b>
5/612010-010000	Gebäude und Bauten			3413 1 40	0,00	0,00	0,00	50.000,00	0,00	0,00
<b>SU 34</b>	<b>Summe Auszahlungen investive Gebarung</b>							<b>50.000,00</b>	<b>0,00</b>	<b>0,00</b>
<b>SA2</b>	<b>Saldo (2) Geldfluss aus der Investiven Gebarung (33 - 34)</b>							<b>-50.000,00</b>	<b>0,00</b>	<b>0,00</b>
<b>SA3</b>	<b>Saldo (3) Nettofinanzierungssaldo (Saldo 1 + Saldo 2)</b>							<b>-50.000,00</b>	<b>0,00</b>	<b>0,00</b>
<b>Finanzierungstätigkeit</b>										
6/612010+346000	Bankdarlehen			3514 1 55	0,00	0,00	0,00	50.000,00	0,00	0,00
<b>SU 35</b>	<b>Summe Einzahlungen aus der Finanzierungstätigkeit</b>							<b>50.000,00</b>	<b>0,00</b>	<b>0,00</b>
<b>SU 36</b>	<b>Summe Auszahlungen aus der Finanzierungstätigkeit</b>							<b>0,00</b>	<b>0,00</b>	<b>0,00</b>
<b>SA4</b>	<b>Saldo (4) Geldfluss aus der Finanzierungstätigkeit (35 - 36)</b>							<b>50.000,00</b>	<b>0,00</b>	<b>0,00</b>
<b>SA5</b>	<b>Saldo (5) Geldfluss aus der voranschlagswirksamen Gebarung (Saldo 3 + Saldo 4)</b>							<b>0,00</b>	<b>0,00</b>	<b>0,00</b>
<b>612100</b>	<b>VERKEHRSBERUHIGUNG LANGENLEBARN</b>									
<b>Operative Gebarung</b>										
2/612100+813000	Erträge aus der Auflösung von Investitionszuschüssen (Kapitaltransfers)			2127	57.600,00	67.500,00	78.913,87	0,00	0,00	0,00
6/612100+829000	Entnahme aus Rücklage - nicht voranschlagswirksame Gebarung			2116 3116 1 18	0,00	150.000,00	0,00	0,00	150.000,00	0,00
2/612100+861200	Zinsenzuschüsse des Landes			2121 3121 15	700,00	1.000,00	1.190,00	700,00	1.000,00	1.190,00
<b>SU 21 / 31</b>	<b>Summe Erträge / Einzahlungen operative Gebarung</b>				<b>58.300,00</b>	<b>218.500,00</b>	<b>80.103,87</b>	<b>700,00</b>	<b>151.000,00</b>	<b>1.190,00</b>
1/612100-650000	Kreditzinsen			2241 3241 25	118.500,00	9.600,00	10.848,66	118.500,00	9.600,00	10.848,66
1/612100-680000	Planmäßige Abschreibung			2226	686.700,00	734.400,00	777.176,79	0,00	0,00	0,00
<b>SU 22 / 32</b>	<b>Summe Aufwendungen / Auszahlungen operative Gebarung</b>				<b>805.200,00</b>	<b>744.000,00</b>	<b>788.025,45</b>	<b>118.500,00</b>	<b>9.600,00</b>	<b>10.848,66</b>
<b>SA 0 / SA 1</b>	<b>(0) Nettoergebnis (21 - 22) / (1) Geldfluss operative Gebarung (31 - 32)</b>				<b>-746.900,00</b>	<b>-525.500,00</b>	<b>-707.921,58</b>	<b>-117.800,00</b>	<b>141.400,00</b>	<b>-9.658,66</b>
<b>SU 23</b>	<b>Summe Haushaltsrücklagen</b>				<b>0,00</b>	<b>0,00</b>	<b>0,00</b>	<b>0,00</b>	<b>0,00</b>	<b>0,00</b>
<b>SA00</b>	<b>Nettoergebnis nach Zuw./Entn. Haushaltsrücklagen (Saldo 0 +/- SU23)</b>				<b>-746.900,00</b>	<b>-525.500,00</b>	<b>-707.921,58</b>			
<b>Investive Gebarung</b>										
<b>SU 33</b>	<b>Summe Einzahlungen investive Gebarung</b>							<b>0,00</b>	<b>0,00</b>	<b>0,00</b>
5/612100-002000	Straßenbauten			3412 1 40	0,00	0,00	0,00	100.000,00	150.000,00	0,00
<b>SU 34</b>	<b>Summe Auszahlungen investive Gebarung</b>							<b>100.000,00</b>	<b>150.000,00</b>	<b>0,00</b>



	MVAG	VC	QU	Ergebnisvoranschlag			Finanzierungsvoranschlag			
				EH	FH	VA 2023	VA 2022	RA 2021	VA 2023	VA 2022
<b>SA2</b>								<b>-100.000,00</b>	<b>-150.000,00</b>	<b>0,00</b>
<b>SA3</b>								<b>-217.800,00</b>	<b>-8.600,00</b>	<b>-9.658,66</b>
<b>Finanzierungstätigkeit</b>										
6/612100+346000	Bankdarlehen		3514 1 55		0,00	0,00	0,00	100.000,00	0,00	0,00
<b>SU 35</b>	<b>Summe Einzahlungen aus der Finanzierungstätigkeit</b>							<b>100.000,00</b>	<b>0,00</b>	<b>0,00</b>
1/612100-346000	Darlehen Erste Bank		3614 65		0,00	0,00	0,00	20.000,00	20.000,00	19.919,00
1/612100-346100	Darlehen Raiffeisenbank Tulln		3614 65		0,00	0,00	0,00	137.700,00	183.100,00	182.147,21
<b>SU 36</b>	<b>Summe Auszahlungen aus der Finanzierungstätigkeit</b>							<b>157.700,00</b>	<b>203.100,00</b>	<b>202.066,21</b>
<b>SA4</b>	<b>Saldo (4) Geldfluss aus der Finanzierungstätigkeit (35 – 36)</b>							<b>-57.700,00</b>	<b>-203.100,00</b>	<b>-202.066,21</b>
<b>SA5</b>	<b>Saldo (5) Geldfluss aus der voranschlagswirksamen Gebarung (Saldo 3 + Saldo 4)</b>							<b>-275.500,00</b>	<b>-211.700,00</b>	<b>-211.724,87</b>
<b>612200</b>	<b>INFRASTR. STÄDT. VERKEHRSMASSNAHMEN</b>									
<b>Operative Gebarung</b>										
<b>SU 21 / 31</b>	<b>Summe Erträge / Einzahlungen operative Gebarung</b>				<b>0,00</b>	<b>0,00</b>	<b>0,00</b>	<b>0,00</b>	<b>0,00</b>	<b>0,00</b>
1/612200-650000	Kreditzinsen		2241 3241 25		52.000,00	38.200,00	40.960,27	52.000,00	38.200,00	40.960,27
<b>SU 22 / 32</b>	<b>Summe Aufwendungen / Auszahlungen operative Gebarung</b>				<b>52.000,00</b>	<b>38.200,00</b>	<b>40.960,27</b>	<b>52.000,00</b>	<b>38.200,00</b>	<b>40.960,27</b>
<b>SA 0 / SA 1</b>	<b>(0) Nettoergebnis (21 - 22) / (1) Geldfluss operative Gebarung (31 – 32)</b>				<b>-52.000,00</b>	<b>-38.200,00</b>	<b>-40.960,27</b>	<b>-52.000,00</b>	<b>-38.200,00</b>	<b>-40.960,27</b>
<b>SU 23</b>	<b>Summe Haushaltsrücklagen</b>				<b>0,00</b>	<b>0,00</b>	<b>0,00</b>	<b>0,00</b>	<b>0,00</b>	<b>0,00</b>
<b>SA00</b>	<b>Nettoergebnis nach Zuw./Entn. Haushaltsrücklagen (Saldo 0 +/- SU23)</b>				<b>-52.000,00</b>	<b>-38.200,00</b>	<b>-40.960,27</b>			
<b>Investive Gebarung</b>										
<b>SU 33</b>	<b>Summe Einzahlungen investive Gebarung</b>							<b>0,00</b>	<b>0,00</b>	<b>0,00</b>
<b>SU 34</b>	<b>Summe Auszahlungen investive Gebarung</b>							<b>0,00</b>	<b>0,00</b>	<b>0,00</b>
<b>SA2</b>	<b>Saldo (2) Geldfluss aus der Investiven Gebarung (33 – 34)</b>							<b>0,00</b>	<b>0,00</b>	<b>0,00</b>
<b>SA3</b>	<b>Saldo (3) Nettofinanzierungssaldo (Saldo 1 + Saldo 2)</b>							<b>-52.000,00</b>	<b>-38.200,00</b>	<b>-40.960,27</b>
<b>Finanzierungstätigkeit</b>										
<b>SU 35</b>	<b>Summe Einzahlungen aus der Finanzierungstätigkeit</b>							<b>0,00</b>	<b>0,00</b>	<b>0,00</b>
1/612200-346000	Darlehen Erste Bank		3614 65		0,00	0,00	0,00	54.500,00	54.900,00	54.857,66
1/612200-346100	Darlehen Raiffeisenbank Tulln		3614 65		0,00	0,00	0,00	62.000,00	61.100,00	60.105,46
1/612200-346200	Darlehen Volksbank NÖ AG		3614 65		0,00	0,00	0,00	48.300,00	47.900,00	47.723,60
1/612200-346300	Darlehen Raiffeisenlandesbank NÖ-W		3614 65		0,00	0,00	0,00	14.700,00	15.400,00	15.206,14
1/612200-346500	Darlehen Bank Austria-UniCredit		3614 65		0,00	0,00	0,00	2.300,00	2.200,00	2.185,90
1/612200-346600	Darlehen BAWAG-PSK		3614 65		0,00	0,00	0,00	40.300,00	39.600,00	38.985,39
1/612200-346800	Darlehen Hypo NOE		3614 65		0,00	0,00	0,00	39.800,00	44.600,00	44.046,01
<b>SU 36</b>	<b>Summe Auszahlungen aus der Finanzierungstätigkeit</b>							<b>261.900,00</b>	<b>265.700,00</b>	<b>263.110,16</b>
<b>SA4</b>	<b>Saldo (4) Geldfluss aus der Finanzierungstätigkeit (35 – 36)</b>							<b>-261.900,00</b>	<b>-265.700,00</b>	<b>-263.110,16</b>
<b>SA5</b>	<b>Saldo (5) Geldfluss aus der voranschlagswirksamen Gebarung (Saldo 3 + Saldo 4)</b>							<b>-313.900,00</b>	<b>-303.900,00</b>	<b>-304.070,43</b>

		MVAG		VC QU	Ergebnisvoranschlag			Finanzierungsvoranschlag		
		EH	FH		VA 2023	VA 2022	RA 2021	VA 2023	VA 2022	RA 2021
<b>612400</b>	<b>PARK &amp; RIDE PARKDECK</b>									
<b>Operative Gebarung</b>										
2/612400+810000	Werbeeinnahmen	2114	3114	13	100,00	100,00	0,00	100,00	100,00	0,00
2/612400+811000	Miete Fahrradbox Park & Ride	2115	3115	14	1.800,00	1.000,00	950,00	1.800,00	1.000,00	900,00
2/612400+816200	Kostenbeitrag ÖBB (Winterdienst)	2114	3114	13	12.500,00	12.000,00	35.736,56	12.500,00	12.000,00	23.667,84
2/612400+829000	Ersätze von Versicherungen	2116	3116	18	100,00	100,00	206,67	100,00	100,00	2.739,46
<b>SU 21 / 31</b>	<b>Summe Erträge / Einzahlungen operative Gebarung</b>				<b>14.500,00</b>	<b>13.200,00</b>	<b>36.893,23</b>	<b>14.500,00</b>	<b>13.200,00</b>	<b>27.307,30</b>
1/612400-510000	Geldbezüge Vertragsbedienstete der Verwaltung	2211	3211	20	9.400,00	8.500,00	8.336,60	9.400,00	8.500,00	8.336,60
1/612400-565000	Mehrleistungsvergütungen	2211	3211	20	1.600,00	1.300,00	1.298,14	1.600,00	1.300,00	1.298,14
1/612400-569000	Sonstige Nebengebühren	2211	3211	20	200,00	100,00	98,54	200,00	100,00	98,54
1/612400-580000	Dienstgeberbeiträge zum Ausgleichsfonds für Familienbeihilfen	2212	3212	20	200,00	200,00	121,31	200,00	200,00	121,31
1/612400-582000	Sonstige Dienstgeberbeiträge zur sozialen Sicherheit	2212	3212	20	2.100,00	2.000,00	1.985,96	2.100,00	2.000,00	1.985,96
1/612400-591000	Dotierung von Rückstellungen für Abfertigungen	2214			200,00	200,00	198,89	0,00	0,00	0,00
1/612400-592000	Dotierung von Rückstellungen für Jubiläumsszuwendungen	2214			100,00	100,00	32,47	0,00	0,00	0,00
1/612400-600000	Strom	2222	3222	24	40.000,00	18.000,00	13.882,88	40.000,00	18.000,00	13.882,88
1/612400-614000	Instandhaltung von Gebäuden	2224	3224	24	6.200,00	4.000,00	11.584,48	6.200,00	4.000,00	11.167,58
1/612400-617000	Fahrzeug- und Maschinenkosten	2224	3224	24	2.900,00	2.700,00	2.834,90	2.900,00	2.700,00	2.834,90
1/612400-618000	Instandhaltung Einrichtung	2224	3224	24	5.000,00	3.000,00	3.961,58	5.000,00	3.000,00	3.329,18
1/612400-631000	Telekommunikationsdienste	2222	3222	24	300,00	300,00	246,45	300,00	300,00	246,20
1/612400-650000	Kreditzinsen	2241	3241	25	2.700,00	3.000,00	3.052,05	2.700,00	3.000,00	3.052,05
1/612400-680000	Planmäßige Abschreibung	2226			1.000,00	0,00	154,20	0,00	0,00	0,00
1/612400-710000	Öffentliche Abgaben	2225	3225	24	2.300,00	200,00	221,67	2.300,00	200,00	221,67
1/612400-724000	Reisegebühren	2225	3225	24	200,00	200,00	147,09	200,00	200,00	147,09
1/612400-728500	Leistungsentgelte an Firmen	2225	3225	24	41.000,00	27.000,00	28.798,39	41.000,00	27.000,00	55.218,01
1/612400-728800	Vergütung Bauhofleistungen	2225	3225	24	11.500,00	11.200,00	11.940,50	11.500,00	11.200,00	11.940,50
5/612400-755000	Investitionszuschuss	2233	3233	1 27	0,00	0,00	-15.000,00	0,00	0,00	0,00
<b>SU 22 / 32</b>	<b>Summe Aufwendungen / Auszahlungen operative Gebarung</b>				<b>126.900,00</b>	<b>82.000,00</b>	<b>73.896,10</b>	<b>125.600,00</b>	<b>81.700,00</b>	<b>113.880,61</b>
<b>SA 0 / SA 1</b>	<b>(0) Nettoergebnis (21 - 22) / (1) Geldfluss operative Gebarung (31 - 32)</b>				<b>-112.400,00</b>	<b>-68.800,00</b>	<b>-37.002,87</b>	<b>-111.100,00</b>	<b>-68.500,00</b>	<b>-86.573,31</b>
<b>SU 23</b>	<b>Summe Haushaltsrücklagen</b>				<b>0,00</b>	<b>0,00</b>	<b>0,00</b>	<b>0,00</b>	<b>0,00</b>	<b>0,00</b>
<b>SA00</b>	<b>Nettoergebnis nach Zuw./Entn. Haushaltsrücklagen (Saldo 0 +/- SU23)</b>				<b>-112.400,00</b>	<b>-68.800,00</b>	<b>-37.002,87</b>			
<b>Investive Gebarung</b>										
<b>SU 33</b>	<b>Summe Einzahlungen investive Gebarung</b>							<b>0,00</b>	<b>0,00</b>	<b>0,00</b>
5/612400-010000	Baukosten		3413	1 40	0,00	0,00	0,00	10.000,00	0,00	0,00
<b>SU 34</b>	<b>Summe Auszahlungen investive Gebarung</b>							<b>10.000,00</b>	<b>0,00</b>	<b>0,00</b>
<b>SA2</b>	<b>Saldo (2) Geldfluss aus der Investiven Gebarung (33 - 34)</b>							<b>-10.000,00</b>	<b>0,00</b>	<b>0,00</b>

	MVAG	VC QU		Ergebnisvoranschlag			Finanzierungsvoranschlag			
		EH	FH	VA 2023	VA 2022	RA 2021	VA 2023	VA 2022	RA 2021	
<b>SA3</b>	<b>Saldo (3) Nettofinanzierungssaldo (Saldo 1 + Saldo 2)</b>						<b>-121.100,00</b>	<b>-68.500,00</b>	<b>-86.573,31</b>	
<b>Finanzierungstätigkeit</b>										
<b>SU 35</b>	<b>Summe Einzahlungen aus der Finanzierungstätigkeit</b>						<b>0,00</b>	<b>0,00</b>	<b>0,00</b>	
1/612400-346100			3614	65	0,00	0,00	0,00	1.200,00	1.200,00	1.147,99
1/612400-346500			3614	65	0,00	0,00	0,00	4.500,00	4.400,00	4.371,80
1/612400-346600			3614	65	0,00	0,00	0,00	4.600,00	4.500,00	4.473,50
<b>SU 36</b>	<b>Summe Auszahlungen aus der Finanzierungstätigkeit</b>						<b>10.300,00</b>	<b>10.100,00</b>	<b>9.993,29</b>	
<b>SA4</b>	<b>Saldo (4) Geldfluss aus der Finanzierungstätigkeit (35 – 36)</b>						<b>-10.300,00</b>	<b>-10.100,00</b>	<b>-9.993,29</b>	
<b>SA5</b>	<b>Saldo (5) Geldfluss aus der voranschlagswirksamen Gebarung (Saldo 3 + Saldo 4)</b>						<b>-131.400,00</b>	<b>-78.600,00</b>	<b>-96.566,60</b>	
<b>616</b>	<b>Sonstige Straßen und Wege</b>									
<b>616000</b>	<b>KONKURRENZSTRASSEN LINKES DONAUUFER</b>									
<b>Operative Gebarung</b>										
2/616000+813000			2127		49.200,00	47.900,00	47.948,05	0,00	0,00	0,00
			Erträge aus der Auflösung von Investitionszuschüssen (Kapitaltransfers)							
2/616000+817000			2117		3.500,00	400,00	0,00	0,00	0,00	0,00
			Erträge aus der Auflösung von sonstigen Rückstellungen							
2/616000+829000		2116	3116	18	30.000,00	30.000,00	31.038,00	30.000,00	30.000,00	29.694,59
6/616000+829000		2116	3116	1 18	0,00	0,00	333.716,49	0,00	0,00	333.716,49
			Entnahme aus Rücklage - nicht voranschlagswirksame Gebarung							
2/616000+829100		2116	3116	18	2.200,00	2.200,00	3.349,60	2.200,00	2.200,00	3.205,60
			Karteneinsatz							
2/616000+829200		2116	3116	18	1.500,00	1.500,00	1.926,00	1.500,00	1.500,00	1.926,00
			Jetonsverkauf							
<b>SU 21 / 31</b>	<b>Summe Erträge / Einzahlungen operative Gebarung</b>				<b>86.400,00</b>	<b>82.000,00</b>	<b>417.978,14</b>	<b>33.700,00</b>	<b>33.700,00</b>	<b>368.542,68</b>
1/616000-400100		2221	3221	23	200,00	200,00	0,00	200,00	200,00	0,00
			Dienstbekleidung							
1/616000-510000		2211	3211	20	17.000,00	25.100,00	24.671,21	17.000,00	25.100,00	24.671,21
			Geldbezüge Vertragsbedienstete der Verwaltung							
1/616000-565000		2211	3211	20	1.100,00	1.500,00	1.377,67	1.100,00	1.500,00	1.377,67
			MehreLeistungsvergütungen							
1/616000-569000		2211	3211	20	100,00	200,00	214,52	100,00	200,00	214,52
			Sonstige Nebengebühren							
1/616000-580000		2212	3212	20	800,00	1.100,00	920,85	800,00	1.100,00	920,85
			Dienstgeberbeiträge zum Ausgleichsfonds für Familienbeihilfen							
1/616000-582000		2212	3212	20	3.900,00	5.700,00	5.469,97	3.900,00	5.700,00	5.469,97
			Sonstige Dienstgeberbeiträge zur sozialen Sicherheit							
1/616000-592000		2214			400,00	600,00	5.008,61	0,00	0,00	0,00
			Dotierung von Rückstellungen für Jubiläumsszuwendungen							
1/616000-600000		2222	3222	24	500,00	500,00	231,57	500,00	500,00	231,57
			Strom							
1/616000-611000		2224	3224	24	7.500,00	6.300,00	8.630,82	7.500,00	6.300,00	8.630,82
			Instandhaltung							
1/616000-611100		2224	3224	24	1.700,00	1.200,00	646,02	1.700,00	1.200,00	646,02
			Schranken Linkes Donauufer							
1/616000-617000		2224	3224	24	2.300,00	2.300,00	2.866,16	2.300,00	2.300,00	2.866,16
			Fahrzeug- und Maschinenkosten							
1/616000-680000		2226			221.800,00	215.900,00	212.416,40	0,00	0,00	0,00
			Planmäßige Abschreibung							
1/616000-724000		2225	3225	24	100,00	100,00	32,40	100,00	100,00	32,40
			Reisegebühren							

		MVAG VC QU			Ergebnisvoranschlag			Finanzierungsvoranschlag		
		EH	FH		VA 2023	VA 2022	RA 2021	VA 2023	VA 2022	RA 2021
1/616000-728500	Leistungsentgelte an Firmen	2225	3225	24	800,00	1.300,00	103,60	800,00	1.300,00	103,60
1/616000-728800	Vergütung Bauhofleistungen	2225	3225	24	7.700,00	7.700,00	8.170,71	7.700,00	7.700,00	8.170,71
<b>SU 22 / 32</b>	<b>Summe Aufwendungen / Auszahlungen operative Gebarung</b>				<b>265.900,00</b>	<b>269.700,00</b>	<b>270.760,51</b>	<b>43.700,00</b>	<b>53.200,00</b>	<b>53.335,50</b>
<b>SA 0 / SA 1</b>	<b>(0) Nettoergebnis (21 - 22) / (1) Geldfluss operative Gebarung (31 - 32)</b>				<b>-179.500,00</b>	<b>-187.700,00</b>	<b>147.217,63</b>	<b>-10.000,00</b>	<b>-19.500,00</b>	<b>315.207,18</b>
<b>SU 23</b>	<b>Summe Haushaltsrücklagen</b>				<b>0,00</b>	<b>0,00</b>	<b>0,00</b>	<b>0,00</b>	<b>0,00</b>	<b>0,00</b>
<b>SA00</b>	<b>Nettoergebnis nach Zuw./Entn. Haushaltsrücklagen (Saldo 0 +/- SU23)</b>				<b>-179.500,00</b>	<b>-187.700,00</b>	<b>147.217,63</b>			
<b>Investive Gebarung</b>										
6/616000+301000	Land Beitrag		3331	1 33	0,00	0,00	0,00	300.000,00	60.000,00	76.900,00
<b>SU 33</b>	<b>Summe Einzahlungen investive Gebarung</b>							<b>300.000,00</b>	<b>60.000,00</b>	<b>76.900,00</b>
5/616000-002000	Baukosten		3412	1 40	0,00	0,00	0,00	300.000,00	330.000,00	428.374,53
<b>SU 34</b>	<b>Summe Auszahlungen investive Gebarung</b>							<b>300.000,00</b>	<b>330.000,00</b>	<b>428.374,53</b>
<b>SA2</b>	<b>Saldo (2) Geldfluss aus der Investiven Gebarung (33 - 34)</b>							<b>0,00</b>	<b>-270.000,00</b>	<b>-351.474,53</b>
<b>SA3</b>	<b>Saldo (3) Nettofinanzierungssaldo (Saldo 1 + Saldo 2)</b>							<b>-10.000,00</b>	<b>-289.500,00</b>	<b>-36.267,35</b>
<b>Finanzierungstätigkeit</b>										
6/616000+346000	Bankdarlehen		3514	1 55	0,00	0,00	0,00	0,00	270.000,00	0,00
<b>SU 35</b>	<b>Summe Einzahlungen aus der Finanzierungstätigkeit</b>							<b>0,00</b>	<b>270.000,00</b>	<b>0,00</b>
<b>SU 36</b>	<b>Summe Auszahlungen aus der Finanzierungstätigkeit</b>							<b>0,00</b>	<b>0,00</b>	<b>0,00</b>
<b>SA4</b>	<b>Saldo (4) Geldfluss aus der Finanzierungstätigkeit (35 - 36)</b>							<b>0,00</b>	<b>270.000,00</b>	<b>0,00</b>
<b>SA5</b>	<b>Saldo (5) Geldfluss aus der voranschlagswirksamen Gebarung (Saldo 3 + Saldo 4)</b>							<b>-10.000,00</b>	<b>-19.500,00</b>	<b>-36.267,35</b>
<b>63</b>	<b>Schutzwasserbau</b>									
<b>631</b>	<b>Konkurrenzgewässer</b>									
<b>631000</b>	<b>KONKURRENZGEWÄSSER</b>									
<b>Operative Gebarung</b>										
<b>SU 21 / 31</b>	<b>Summe Erträge / Einzahlungen operative Gebarung</b>				<b>0,00</b>	<b>0,00</b>	<b>0,00</b>	<b>0,00</b>	<b>0,00</b>	<b>0,00</b>
1/631000-752000	Beiträge an Wasserverbände	2231	3231	26	55.000,00	55.000,00	62.895,92	55.000,00	55.000,00	63.656,38
<b>SU 22 / 32</b>	<b>Summe Aufwendungen / Auszahlungen operative Gebarung</b>				<b>55.000,00</b>	<b>55.000,00</b>	<b>62.895,92</b>	<b>55.000,00</b>	<b>55.000,00</b>	<b>63.656,38</b>
<b>SA 0 / SA 1</b>	<b>(0) Nettoergebnis (21 - 22) / (1) Geldfluss operative Gebarung (31 - 32)</b>				<b>-55.000,00</b>	<b>-55.000,00</b>	<b>-62.895,92</b>	<b>-55.000,00</b>	<b>-55.000,00</b>	<b>-63.656,38</b>
<b>SU 23</b>	<b>Summe Haushaltsrücklagen</b>				<b>0,00</b>	<b>0,00</b>	<b>0,00</b>	<b>0,00</b>	<b>0,00</b>	<b>0,00</b>
<b>SA00</b>	<b>Nettoergebnis nach Zuw./Entn. Haushaltsrücklagen (Saldo 0 +/- SU23)</b>				<b>-55.000,00</b>	<b>-55.000,00</b>	<b>-62.895,92</b>			
<b>Investive Gebarung</b>										
<b>SU 33</b>	<b>Summe Einzahlungen investive Gebarung</b>							<b>0,00</b>	<b>0,00</b>	<b>0,00</b>
<b>SU 34</b>	<b>Summe Auszahlungen investive Gebarung</b>							<b>0,00</b>	<b>0,00</b>	<b>0,00</b>
<b>SA2</b>	<b>Saldo (2) Geldfluss aus der Investiven Gebarung (33 - 34)</b>							<b>0,00</b>	<b>0,00</b>	<b>0,00</b>
<b>SA3</b>	<b>Saldo (3) Nettofinanzierungssaldo (Saldo 1 + Saldo 2)</b>							<b>-55.000,00</b>	<b>-55.000,00</b>	<b>-63.656,38</b>
<b>Finanzierungstätigkeit</b>										
<b>SU 35</b>	<b>Summe Einzahlungen aus der Finanzierungstätigkeit</b>							<b>0,00</b>	<b>0,00</b>	<b>0,00</b>

	MVAG	VC	QU	Ergebnisvoranschlag			Finanzierungsvoranschlag			
				EH	FH	VA 2023	VA 2022	RA 2021	VA 2023	VA 2022
<b>SU 36</b>								<b>0,00</b>	<b>0,00</b>	<b>0,00</b>
<b>SA4</b>								<b>0,00</b>	<b>0,00</b>	<b>0,00</b>
<b>SA5</b>								<b>-55.000,00</b>	<b>-55.000,00</b>	<b>-63.656,38</b>
<b>639</b>										
<b>639000</b>										
<b>Operative Gebarung</b>										
<b>SU 21 / 31</b>								<b>0,00</b>	<b>0,00</b>	<b>0,00</b>
1/639000-600000				2222	3222	24		700,00	700,00	0,00
1/639000-617000				2224	3224	24		600,00	600,00	2.849,47
1/639000-670000				2222	3222	24		800,00	800,00	811,20
1/639000-728000				2225	3225	24		300,00	300,00	751,94
1/639000-728800				2225	3225	24		4.300,00	4.300,00	11.963,21
1/639000-752000				2231	3231	26		70.000,00	70.000,00	65.190,92
<b>SU 22 / 32</b>								<b>76.700,00</b>	<b>76.700,00</b>	<b>86.586,43</b>
<b>SA 0 / SA 1</b>								<b>-76.700,00</b>	<b>-76.700,00</b>	<b>-86.586,43</b>
<b>SU 23</b>								<b>0,00</b>	<b>0,00</b>	<b>0,00</b>
<b>SA00</b>								<b>-76.700,00</b>	<b>-76.700,00</b>	<b>-86.586,43</b>
<b>Investive Gebarung</b>										
<b>SU 33</b>								<b>0,00</b>	<b>0,00</b>	<b>0,00</b>
<b>SU 34</b>								<b>0,00</b>	<b>0,00</b>	<b>0,00</b>
<b>SA2</b>								<b>0,00</b>	<b>0,00</b>	<b>0,00</b>
<b>SA3</b>								<b>-76.700,00</b>	<b>-76.700,00</b>	<b>-81.566,74</b>
<b>Finanzierungstätigkeit</b>										
<b>SU 35</b>								<b>0,00</b>	<b>0,00</b>	<b>0,00</b>
<b>SU 36</b>								<b>0,00</b>	<b>0,00</b>	<b>0,00</b>
<b>SA4</b>								<b>0,00</b>	<b>0,00</b>	<b>0,00</b>
<b>SA5</b>								<b>-76.700,00</b>	<b>-76.700,00</b>	<b>-81.566,74</b>
<b>64</b>										
<b>640</b>										
<b>640000</b>										
<b>Operative Gebarung</b>										
2/640000+817000								2.400,00	1.000,00	555,11
2/640000+828000				2116	3116	18		100,00	100,00	696,43

		MVAG		VC QU	Ergebnisvoranschlag			Finanzierungsvoranschlag		
		EH	FH		VA 2023	VA 2022	RA 2021	VA 2023	VA 2022	RA 2021
2/640000+829000	Ersätze von Versicherungen	2116	3116	18	2.000,00	2.000,00	10.724,73	2.000,00	2.000,00	10.724,73
2/640000+829100	Verkauf Autowracks	2116	3116	18	100,00	100,00	0,00	100,00	100,00	0,00
2/640000+852000	Einnahmen Kurzparkzone	2113	3113	12	115.000,00	125.000,00	108.361,28	115.000,00	125.000,00	108.361,28
2/640000+852100	Dauergenehmigungen	2113	3113	12	12.500,00	12.500,00	10.809,00	12.500,00	12.500,00	10.194,00
2/640000+868000	Verkehrsstrafen - Anzeigen BH	2124	3124	16	55.000,00	55.000,00	28.508,67	55.000,00	55.000,00	28.508,67
2/640000+868100	Verkehrsstrafen - Organstr. ÖWD	2124	3124	16	110.000,00	120.000,00	88.070,02	110.000,00	120.000,00	88.070,02
2/640000+868200	Verkehrsüberwachung	2124	3124	16	750.000,00	750.000,00	808.373,83	750.000,00	750.000,00	808.373,83
<b>SU 21 / 31</b>	<b>Summe Erträge / Einzahlungen operative Gebarung</b>				<b>1.047.100,00</b>	<b>1.065.700,00</b>	<b>1.056.099,07</b>	<b>1.044.700,00</b>	<b>1.064.700,00</b>	<b>1.054.928,96</b>
1/640000-400000	Geringwertige Wirtschaftsgüter (GWG)	2221	3221	23	0,00	0,00	0,00	0,00	0,00	30,00
1/640000-510000	Geldbezüge Vertragsbedienstete der Verwaltung	2211	3211	20	40.500,00	46.900,00	43.739,34	40.500,00	46.900,00	43.739,34
1/640000-565000	Mehrleistungsvergütungen	2211	3211	20	4.800,00	5.100,00	4.943,30	4.800,00	5.100,00	4.943,30
1/640000-566000	Zuwendungen aus Anlass von Dienstjubiläen	2212	3212	20	0,00	800,00	0,00	0,00	800,00	0,00
1/640000-569000	Sonstige Nebengebühren	2211	3211	20	300,00	300,00	279,41	300,00	300,00	279,41
1/640000-580000	Dienstgeberbeiträge zum Ausgleichsfonds für Familienbeihilfen	2212	3212	20	1.800,00	2.100,00	1.883,57	1.800,00	2.100,00	1.883,57
1/640000-582000	Sonstige Dienstgeberbeiträge zur sozialen Sicherheit	2212	3212	20	9.700,00	11.300,00	10.361,00	9.700,00	11.300,00	10.361,00
1/640000-591000	Dotierung von Rückstellungen für Abfertigungen	2214			200,00	200,00	207,74	0,00	0,00	0,00
1/640000-592000	Dotierung von Rückstellungen für Jubiläumszuwendungen	2214			700,00	1.100,00	2.534,03	0,00	0,00	0,00
1/640000-600000	Strom	2222	3222	24	8.000,00	5.600,00	7.317,81	8.000,00	5.600,00	6.618,81
1/640000-616000	Instandhaltung Parkticketautomaten	2224	3224	24	2.000,00	2.100,00	1.609,43	2.000,00	2.100,00	1.609,43
1/640000-617000	Fahrzeug- und Maschinenkosten	2224	3224	24	9.500,00	9.000,00	8.830,62	9.500,00	9.000,00	8.830,62
1/640000-619000	Instandhaltung	2224	3224	24	80.000,00	70.000,00	84.837,79	80.000,00	70.000,00	79.453,83
1/640000-631000	Telekommunikationsdienste	2222	3222	24	600,00	700,00	680,78	600,00	700,00	683,38
1/640000-680000	Planmäßige Abschreibung	2226			79.700,00	80.900,00	83.382,22	0,00	0,00	0,00
1/640000-700000	Miete	2223	3223	24	8.800,00	8.300,00	8.175,35	8.800,00	8.300,00	8.175,35
1/640000-724000	Reisegebühren	2225	3225	24	400,00	400,00	348,32	400,00	400,00	348,32
1/640000-728500	Leistungsentgelte an Firmen	2225	3225	24	78.000,00	82.000,00	73.765,43	78.000,00	82.000,00	82.367,31
1/640000-728600	Parkraumüberwachung	2225	3225	24	180.000,00	180.000,00	178.247,87	180.000,00	180.000,00	162.009,32
1/640000-728800	Vergütung Bauhofleistungen	2225	3225	24	65.000,00	65.000,00	70.015,20	65.000,00	65.000,00	70.015,20
<b>SU 22 / 32</b>	<b>Summe Aufwendungen / Auszahlungen operative Gebarung</b>				<b>570.000,00</b>	<b>571.800,00</b>	<b>581.159,21</b>	<b>489.400,00</b>	<b>489.600,00</b>	<b>481.348,19</b>
<b>SA 0 / SA 1</b>	<b>(0) Nettoergebnis (21 - 22) / (1) Geldfluss operative Gebarung (31 - 32)</b>				<b>477.100,00</b>	<b>493.900,00</b>	<b>474.939,86</b>	<b>555.300,00</b>	<b>575.100,00</b>	<b>573.580,77</b>
<b>SU 23</b>	<b>Summe Haushaltsrücklagen</b>				<b>0,00</b>	<b>0,00</b>	<b>0,00</b>	<b>0,00</b>	<b>0,00</b>	<b>0,00</b>
<b>SA00</b>	<b>Nettoergebnis nach Zuw./Entn. Haushaltsrücklagen (Saldo 0 +/- SU23)</b>				<b>477.100,00</b>	<b>493.900,00</b>	<b>474.939,86</b>			
<b>Investive Gebarung</b>										
<b>SU 33</b>	<b>Summe Einzahlungen investive Gebarung</b>							<b>0,00</b>	<b>0,00</b>	<b>0,00</b>

		MVAG		VC	QU	Ergebnisvoranschlag			Finanzierungsvoranschlag		
		EH	FH			VA 2023	VA 2022	RA 2021	VA 2023	VA 2022	RA 2021
1/640000-005000	Anlagen zu Straßenbauten		3412	2	40	0,00	0,00	0,00	40.000,00	87.000,00	71.698,21
1/640000-042000	Betriebsausstattung		3415	2	41	0,00	0,00	0,00	1.000,00	1.000,00	659,00
<b>SU 34</b>	<b>Summe Auszahlungen investive Gebarung</b>								<b>41.000,00</b>	<b>88.000,00</b>	<b>72.357,21</b>
<b>SA2</b>	<b>Saldo (2) Geldfluss aus der Investiven Gebarung (33 – 34)</b>								<b>-41.000,00</b>	<b>-88.000,00</b>	<b>-72.357,21</b>
<b>SA3</b>	<b>Saldo (3) Nettofinanzierungssaldo (Saldo 1 + Saldo 2)</b>								<b>514.300,00</b>	<b>487.100,00</b>	<b>501.223,56</b>
<b>Finanzierungstätigkeit</b>											
<b>SU 35</b>	<b>Summe Einzahlungen aus der Finanzierungstätigkeit</b>								<b>0,00</b>	<b>0,00</b>	<b>0,00</b>
<b>SU 36</b>	<b>Summe Auszahlungen aus der Finanzierungstätigkeit</b>								<b>0,00</b>	<b>0,00</b>	<b>0,00</b>
<b>SA4</b>	<b>Saldo (4) Geldfluss aus der Finanzierungstätigkeit (35 – 36)</b>								<b>0,00</b>	<b>0,00</b>	<b>0,00</b>
<b>SA5</b>	<b>Saldo (5) Geldfluss aus der voranschlagswirksamen Gebarung (Saldo 3 + Saldo 4)</b>								<b>514.300,00</b>	<b>487.100,00</b>	<b>501.223,56</b>
<b>649</b>	<b>Sonstige Einrichtungen und Maßnahmen</b>										
<b>649000</b>	<b>BUSHALTESTELLEN UND WARTEHÄUSER</b>										
<b>Operative Gebarung</b>											
2/649000+817000	Erträge aus der Auflösung von sonstigen Rückstellungen	2117				0,00	0,00	8,01	0,00	0,00	0,00
6/649000+829000	Entnahme aus Rücklage - nicht voranschlagswirksame Gebarung	2116	3116	1	18	30.000,00	30.000,00	0,00	30.000,00	30.000,00	0,00
2/649000+829000	Gutscheinverkauf - Anrufsammeltaxi	2116	3116		18	200,00	200,00	120,00	200,00	200,00	120,00
2/649000+829200	Sonst.Einnahmen-Schadensvergütungen	2116	3116		18	1.000,00	1.000,00	0,00	1.000,00	1.000,00	0,00
2/649000+829300	Sonstige Einnahmen Nachtbus	2116	3116		18	23.000,00	23.000,00	7.917,13	23.000,00	23.000,00	7.917,13
2/649000+860000	Transfers von Bund, Bundesfonds und Bundeskammern	2121	3121		15	5.000,00	0,00	0,00	5.000,00	0,00	0,00
<b>SU 21 / 31</b>	<b>Summe Erträge / Einzahlungen operative Gebarung</b>					<b>59.200,00</b>	<b>54.200,00</b>	<b>8.045,14</b>	<b>59.200,00</b>	<b>54.200,00</b>	<b>8.037,13</b>
1/649000-510000	Geldbezüge Vertragsbedienstete der Verwaltung	2211	3211		20	6.000,00	5.400,00	5.340,32	6.000,00	5.400,00	5.340,32
1/649000-565000	Mehrleistungsvergütungen	2211	3211		20	1.500,00	1.300,00	1.277,27	1.500,00	1.300,00	1.277,27
1/649000-569000	Sonstige Nebengebühren	2211	3211		20	100,00	100,00	6,50	100,00	100,00	6,50
1/649000-582000	Sonstige Dienstgeberbeiträge zur sozialen Sicherheit	2212	3212		20	1.300,00	1.400,00	1.320,84	1.300,00	1.400,00	1.320,84
1/649000-591000	Dotierung von Rückstellungen für Abfertigungen	2214				200,00	200,00	198,89	0,00	0,00	0,00
1/649000-614000	Instandhaltung ÖBB Warteraum Lale	2224	3224		24	2.500,00	4.700,00	0,00	2.500,00	4.700,00	0,00
1/649000-617000	Fahrzeug- und Maschinenkosten	2224	3224		24	1.700,00	1.700,00	697,96	1.700,00	1.700,00	697,96
1/649000-618000	Erhaltung der Warthäuser	2224	3224		24	15.400,00	13.300,00	18.134,82	15.400,00	13.300,00	18.134,82
1/649000-631000	Telekommunikationsdienste	2222	3222		24	200,00	200,00	100,00	200,00	200,00	100,00
1/649000-650000	Kreditzinsen	2241	3241		25	500,00	500,00	550,28	500,00	500,00	550,28
1/649000-680000	Planmäßige Abschreibung	2226				18.800,00	17.600,00	11.613,84	0,00	0,00	0,00
1/649000-724000	Reisegebühren	2225	3225		24	200,00	200,00	144,53	200,00	200,00	144,53
1/649000-728100	LISA Mobilitätslösung – Shuttle	2225	3225		24	330.000,00	120.000,00	139,17	330.000,00	120.000,00	139,17

		MVAG		VC QU	Ergebnisvoranschlag			Finanzierungsvoranschlag		
		EH	FH		VA 2023	VA 2022	RA 2021	VA 2023	VA 2022	RA 2021
1/649000-728200	NextBikes	2225	3225	24	6.000,00	0,00	0,00	6.000,00	0,00	0,00
1/649000-728800	Vergütung Bauhofleistungen	2225	3225	24	9.300,00	9.200,00	4.156,66	9.300,00	9.200,00	4.156,66
1/649000-755000	Zuschuss Expressbus, Stadtbus	2233	3233	27	20.000,00	20.000,00	8.895,40	20.000,00	20.000,00	11.520,00
1/649000-755001	Zuschuss zum Ortstarif (Buslinie)	2233	3233	27	15.000,00	13.500,00	4.696,55	15.000,00	13.500,00	4.696,55
1/649000-755002	Anruf Sammeltaxi	2233	3233	27	13.000,00	30.000,00	14.879,53	13.000,00	30.000,00	14.946,14
1/649000-755003	Nachtbus	2233	3233	27	34.000,00	34.000,00	11.034,32	34.000,00	34.000,00	11.034,32
<b>SU 22 / 32</b>	<b>Summe Aufwendungen / Auszahlungen operative Gebarung</b>				<b>475.700,00</b>	<b>273.300,00</b>	<b>83.186,88</b>	<b>456.700,00</b>	<b>255.500,00</b>	<b>74.065,36</b>
<b>SA 0 / SA 1</b>	<b>(0) Nettoergebnis (21 - 22) / (1) Geldfluss operative Gebarung (31 - 32)</b>				<b>-416.500,00</b>	<b>-219.100,00</b>	<b>-75.141,74</b>	<b>-397.500,00</b>	<b>-201.300,00</b>	<b>-66.028,23</b>
<b>SU 23</b>	<b>Summe Haushaltsrücklagen</b>				<b>0,00</b>	<b>0,00</b>	<b>0,00</b>	<b>0,00</b>	<b>0,00</b>	<b>0,00</b>
<b>SA00</b>	<b>Nettoergebnis nach Zuw./Entn. Haushaltsrücklagen (Saldo 0 +/- SU23)</b>				<b>-416.500,00</b>	<b>-219.100,00</b>	<b>-75.141,74</b>			
<b>Investive Gebarung</b>										
2/649000+300000	Kapitaltransferzahlungen von Bund und Bundesfonds		3331	33	0,00	0,00	0,00	6.000,00	6.000,00	0,00
<b>SU 33</b>	<b>Summe Einzahlungen investive Gebarung</b>							<b>6.000,00</b>	<b>6.000,00</b>	<b>0,00</b>
5/649000-010000	Gebäude und Bauten		3413	1 40	0,00	0,00	0,00	30.000,00	30.000,00	13.187,36
1/649000-010100	LISA Mobilitätslösung – Baukosten		3413	2 40	0,00	0,00	0,00	120.000,00	120.000,00	0,00
<b>SU 34</b>	<b>Summe Auszahlungen investive Gebarung</b>							<b>150.000,00</b>	<b>150.000,00</b>	<b>13.187,36</b>
<b>SA2</b>	<b>Saldo (2) Geldfluss aus der Investiven Gebarung (33 - 34)</b>							<b>-144.000,00</b>	<b>-144.000,00</b>	<b>-13.187,36</b>
<b>SA3</b>	<b>Saldo (3) Nettofinanzierungssaldo (Saldo 1 + Saldo 2)</b>							<b>-541.500,00</b>	<b>-345.300,00</b>	<b>-79.215,59</b>
<b>Finanzierungstätigkeit</b>										
<b>SU 35</b>	<b>Summe Einzahlungen aus der Finanzierungstätigkeit</b>							<b>0,00</b>	<b>0,00</b>	<b>0,00</b>
1/649000-346600	Darlehen BAWAG-PSK		3614	65	0,00	0,00	0,00	3.100,00	3.000,00	3.005,90
<b>SU 36</b>	<b>Summe Auszahlungen aus der Finanzierungstätigkeit</b>							<b>3.100,00</b>	<b>3.000,00</b>	<b>3.005,90</b>
<b>SA4</b>	<b>Saldo (4) Geldfluss aus der Finanzierungstätigkeit (35 - 36)</b>							<b>-3.100,00</b>	<b>-3.000,00</b>	<b>-3.005,90</b>
<b>SA5</b>	<b>Saldo (5) Geldfluss aus der voranschlagswirksamen Gebarung (Saldo 3 + Saldo 4)</b>							<b>-544.600,00</b>	<b>-348.300,00</b>	<b>-82.221,49</b>



	MVAG	VC QU	Ergebnisvoranschlag			Finanzierungsvoranschlag			
			EH	FH	VA 2023	VA 2022	RA 2021	VA 2023	VA 2022
<b>7 Wirtschaftsförderung</b>									
<b>71</b>	<b>Grundlagenverbesserung in der Land- und Forstwirtschaft</b>								
<b>710</b>	<b>Land- und forstwirtschaftlicher Wegebau</b>								
<b>710000</b>	<b>LAND- UND FORSTWIRTSCHAFTLICHER WEGEBAU</b>								
<b>Operative Gebarung</b>									
<b>SU 21 / 31</b>	<b>Summe Erträge / Einzahlungen operative Gebarung</b>				<b>0,00</b>	<b>0,00</b>	<b>0,00</b>	<b>0,00</b>	<b>0,00</b>
1/710000-680000	Planmäßige Abschreibung	2226			30.700,00	38.000,00	44.712,87	0,00	0,00
<b>SU 22 / 32</b>	<b>Summe Aufwendungen / Auszahlungen operative Gebarung</b>				<b>30.700,00</b>	<b>38.000,00</b>	<b>44.712,87</b>	<b>0,00</b>	<b>0,00</b>
<b>SA 0 / SA 1</b>	<b>(0) Nettoergebnis (21 - 22) / (1) Geldfluss operative Gebarung (31 - 32)</b>				<b>-30.700,00</b>	<b>-38.000,00</b>	<b>-44.712,87</b>	<b>0,00</b>	<b>0,00</b>
<b>SU 23</b>	<b>Summe Haushaltsrücklagen</b>				<b>0,00</b>	<b>0,00</b>	<b>0,00</b>	<b>0,00</b>	<b>0,00</b>
<b>SA00</b>	<b>Nettoergebnis nach Zuw./Entn. Haushaltsrücklagen (Saldo 0 +/- SU23)</b>				<b>-30.700,00</b>	<b>-38.000,00</b>	<b>-44.712,87</b>		
<b>Investive Gebarung</b>									
<b>SU 33</b>	<b>Summe Einzahlungen investive Gebarung</b>							<b>0,00</b>	<b>0,00</b>
<b>SU 34</b>	<b>Summe Auszahlungen investive Gebarung</b>							<b>0,00</b>	<b>0,00</b>
<b>SA2</b>	<b>Saldo (2) Geldfluss aus der Investiven Gebarung (33 - 34)</b>							<b>0,00</b>	<b>0,00</b>
<b>SA3</b>	<b>Saldo (3) Nettofinanzierungssaldo (Saldo 1 + Saldo 2)</b>							<b>0,00</b>	<b>0,00</b>
<b>Finanzierungstätigkeit</b>									
<b>SU 35</b>	<b>Summe Einzahlungen aus der Finanzierungstätigkeit</b>							<b>0,00</b>	<b>0,00</b>
<b>SU 36</b>	<b>Summe Auszahlungen aus der Finanzierungstätigkeit</b>							<b>0,00</b>	<b>0,00</b>
<b>SA4</b>	<b>Saldo (4) Geldfluss aus der Finanzierungstätigkeit (35 - 36)</b>							<b>0,00</b>	<b>0,00</b>
<b>SA5</b>	<b>Saldo (5) Geldfluss aus der voranschlagswirksamen Gebarung (Saldo 3 + Saldo 4)</b>							<b>0,00</b>	<b>0,00</b>
<b>710100</b>	<b>FELDWEGE LANGENLEBARN</b>								
<b>Operative Gebarung</b>									
2/710100+813000	Erträge aus der Auflösung von Investitionszuschüssen (Kapitaltransfers)	2127			3.800,00	3.600,00	4.357,99	0,00	0,00
6/710100+871000	Kapitaltransfers aus Gemeinde-Bedarfszuweisungsmittel	2121	3121	33	1.900,00	0,00	1.900,00	1.900,00	0,00
<b>SU 21 / 31</b>	<b>Summe Erträge / Einzahlungen operative Gebarung</b>				<b>5.700,00</b>	<b>3.600,00</b>	<b>6.257,99</b>	<b>1.900,00</b>	<b>0,00</b>
1/710100-680000	Planmäßige Abschreibung	2226			3.600,00	2.900,00	2.732,91	0,00	0,00
<b>SU 22 / 32</b>	<b>Summe Aufwendungen / Auszahlungen operative Gebarung</b>				<b>3.600,00</b>	<b>2.900,00</b>	<b>2.732,91</b>	<b>0,00</b>	<b>0,00</b>
<b>SA 0 / SA 1</b>	<b>(0) Nettoergebnis (21 - 22) / (1) Geldfluss operative Gebarung (31 - 32)</b>				<b>2.100,00</b>	<b>700,00</b>	<b>3.525,08</b>	<b>1.900,00</b>	<b>0,00</b>
<b>SU 23</b>	<b>Summe Haushaltsrücklagen</b>				<b>0,00</b>	<b>0,00</b>	<b>0,00</b>	<b>0,00</b>	<b>0,00</b>
<b>SA00</b>	<b>Nettoergebnis nach Zuw./Entn. Haushaltsrücklagen (Saldo 0 +/- SU23)</b>				<b>2.100,00</b>	<b>700,00</b>	<b>3.525,08</b>		
<b>Investive Gebarung</b>									
6/710100+301000	Kapitaltransfers von Ländern, Landesfonds und Landeskammern		3331	33	0,00	0,00	0,00	0,00	2.000,00

		MVAG		VC QU	Ergebnisvoranschlag			Finanzierungsvoranschlag		
		EH	FH		VA 2023	VA 2022	RA 2021	VA 2023	VA 2022	RA 2021
6/710100+307000	Kapitaltransfers von privaten Haushalten und privaten Organisationen ohne Erwerbszweck und andere		3334	34	0,00	0,00	0,00	4.000,00	4.000,00	6.111,30
<b>SU 33</b>	<b>Summe Einzahlungen investive Gebarung</b>							<b>4.000,00</b>	<b>6.000,00</b>	<b>6.111,30</b>
5/710100-002000	Straßenbauten		3412	2 40	0,00	0,00	0,00	10.000,00	10.000,00	10.611,87
<b>SU 34</b>	<b>Summe Auszahlungen investive Gebarung</b>							<b>10.000,00</b>	<b>10.000,00</b>	<b>10.611,87</b>
<b>SA2</b>	<b>Saldo (2) Geldfluss aus der Investiven Gebarung (33 – 34)</b>							<b>-6.000,00</b>	<b>-4.000,00</b>	<b>-4.500,57</b>
<b>SA3</b>	<b>Saldo (3) Nettofinanzierungssaldo (Saldo 1 + Saldo 2)</b>							<b>-4.100,00</b>	<b>-4.000,00</b>	<b>-2.600,57</b>
<b>Finanzierungstätigkeit</b>										
<b>SU 35</b>	<b>Summe Einzahlungen aus der Finanzierungstätigkeit</b>							<b>0,00</b>	<b>0,00</b>	<b>0,00</b>
<b>SU 36</b>	<b>Summe Auszahlungen aus der Finanzierungstätigkeit</b>							<b>0,00</b>	<b>0,00</b>	<b>0,00</b>
<b>SA4</b>	<b>Saldo (4) Geldfluss aus der Finanzierungstätigkeit (35 – 36)</b>							<b>0,00</b>	<b>0,00</b>	<b>0,00</b>
<b>SA5</b>	<b>Saldo (5) Geldfluss aus der voranschlagswirksamen Gebarung (Saldo 3 + Saldo 4)</b>							<b>-4.100,00</b>	<b>-4.000,00</b>	<b>-2.600,57</b>
<b>710200</b>	<b>FELDWEGE NEUAIGEN UND TRÜBENSEE</b>									
<b>Operative Gebarung</b>										
2/710200+813000	Erträge aus der Auflösung von Investitionszuschüssen (Kapitaltransfers)		2127		2.700,00	2.700,00	3.155,20	0,00	0,00	0,00
6/710200+871000	Kapitaltransfers aus Gemeinde-Bedarfszuweisungsmittel		2121	3121 33	1.700,00	0,00	1.700,00	1.700,00	0,00	1.700,00
<b>SU 21 / 31</b>	<b>Summe Erträge / Einzahlungen operative Gebarung</b>				<b>4.400,00</b>	<b>2.700,00</b>	<b>4.855,20</b>	<b>1.700,00</b>	<b>0,00</b>	<b>1.700,00</b>
1/710200-680000	Planmäßige Abschreibung		2226		2.500,00	2.200,00	2.012,63	0,00	0,00	0,00
<b>SU 22 / 32</b>	<b>Summe Aufwendungen / Auszahlungen operative Gebarung</b>				<b>2.500,00</b>	<b>2.200,00</b>	<b>2.012,63</b>	<b>0,00</b>	<b>0,00</b>	<b>0,00</b>
<b>SA 0 / SA 1</b>	<b>(0) Nettoergebnis (21 - 22) / (1) Geldfluss operative Gebarung (31 – 32)</b>				<b>1.900,00</b>	<b>500,00</b>	<b>2.842,57</b>	<b>1.700,00</b>	<b>0,00</b>	<b>1.700,00</b>
<b>SU 23</b>	<b>Summe Haushaltsrücklagen</b>				<b>0,00</b>	<b>0,00</b>	<b>0,00</b>	<b>0,00</b>	<b>0,00</b>	<b>0,00</b>
<b>SA00</b>	<b>Nettoergebnis nach Zuw./Entn. Haushaltsrücklagen (Saldo 0 +/- SU23)</b>				<b>1.900,00</b>	<b>500,00</b>	<b>2.842,57</b>			
<b>Investive Gebarung</b>										
6/710200+301000	Kapitaltransfers von Ländern, Landesfonds und Landeskammern		3331	33	0,00	0,00	0,00	0,00	2.000,00	0,00
6/710200+307000	Kapitaltransfers von privaten Haushalten und privaten Organisationen ohne Erwerbszweck und andere		3334	34	0,00	0,00	0,00	3.000,00	3.000,00	3.325,00
<b>SU 33</b>	<b>Summe Einzahlungen investive Gebarung</b>							<b>3.000,00</b>	<b>5.000,00</b>	<b>3.325,00</b>
5/710200-002000	Straßenbauten		3412	2 40	0,00	0,00	0,00	8.000,00	8.000,00	1.800,00
<b>SU 34</b>	<b>Summe Auszahlungen investive Gebarung</b>							<b>8.000,00</b>	<b>8.000,00</b>	<b>1.800,00</b>
<b>SA2</b>	<b>Saldo (2) Geldfluss aus der Investiven Gebarung (33 – 34)</b>							<b>-5.000,00</b>	<b>-3.000,00</b>	<b>1.525,00</b>
<b>SA3</b>	<b>Saldo (3) Nettofinanzierungssaldo (Saldo 1 + Saldo 2)</b>							<b>-3.300,00</b>	<b>-3.000,00</b>	<b>3.225,00</b>
<b>Finanzierungstätigkeit</b>										
<b>SU 35</b>	<b>Summe Einzahlungen aus der Finanzierungstätigkeit</b>							<b>0,00</b>	<b>0,00</b>	<b>0,00</b>
<b>SU 36</b>	<b>Summe Auszahlungen aus der Finanzierungstätigkeit</b>							<b>0,00</b>	<b>0,00</b>	<b>0,00</b>

		MVAG VC QU			Ergebnisvoranschlag			Finanzierungsvoranschlag		
		EH	FH		VA 2023	VA 2022	RA 2021	VA 2023	VA 2022	RA 2021
<b>SA4</b>	<b>Saldo (4) Geldfluss aus der Finanzierungstätigkeit (35 – 36)</b>							<b>0,00</b>	<b>0,00</b>	<b>0,00</b>
<b>SA5</b>	<b>Saldo (5) Geldfluss aus der voranschlagswirksamen Gebarung (Saldo 3 + Saldo 4)</b>							<b>-3.300,00</b>	<b>-3.000,00</b>	<b>3.225,00</b>
<b>710300</b>	<b>FELDWEGE NITZING</b>									
	<b>Operative Gebarung</b>									
2/710300+813000	Erträge aus der Auflösung von Investitionszuschüssen (Kapitaltransfers)	2127			1.200,00	1.300,00	1.472,04	0,00	0,00	0,00
6/710300+871000	Kapitaltransfers aus Gemeinde-Bedarfszuweisungsmittel	2121	3121	33	1.400,00	0,00	1.400,00	1.400,00	0,00	1.400,00
<b>SU 21 / 31</b>	<b>Summe Erträge / Einzahlungen operative Gebarung</b>				<b>2.600,00</b>	<b>1.300,00</b>	<b>2.872,04</b>	<b>1.400,00</b>	<b>0,00</b>	<b>1.400,00</b>
5/710300-611000	Instandhaltungskosten	2224	3224	24	0,00	0,00	72,31	0,00	0,00	72,31
1/710300-680000	Planmäßige Abschreibung	2226			1.400,00	900,00	1.097,39	0,00	0,00	0,00
<b>SU 22 / 32</b>	<b>Summe Aufwendungen / Auszahlungen operative Gebarung</b>				<b>1.400,00</b>	<b>900,00</b>	<b>1.169,70</b>	<b>0,00</b>	<b>0,00</b>	<b>72,31</b>
<b>SA 0 / SA 1</b>	<b>(0) Nettoergebnis (21 - 22) / (1) Geldfluss operative Gebarung (31 – 32)</b>				<b>1.200,00</b>	<b>400,00</b>	<b>1.702,34</b>	<b>1.400,00</b>	<b>0,00</b>	<b>1.327,69</b>
<b>SU 23</b>	<b>Summe Haushaltsrücklagen</b>				<b>0,00</b>	<b>0,00</b>	<b>0,00</b>	<b>0,00</b>	<b>0,00</b>	<b>0,00</b>
<b>SA00</b>	<b>Nettoergebnis nach Zuw./Entn. Haushaltsrücklagen (Saldo 0 +/- SU23)</b>				<b>1.200,00</b>	<b>400,00</b>	<b>1.702,34</b>			
	<b>Investive Gebarung</b>									
6/710300+301000	Kapitaltransfers von Ländern, Landesfonds und Landeskammern		3331	33	0,00	0,00	0,00	0,00	1.700,00	0,00
6/710300+307000	Kapitaltransfers von privaten Haushalten und privaten Organisationen ohne Erwerbszweck und andere		3334	34	0,00	0,00	0,00	1.400,00	1.400,00	1.418,50
<b>SU 33</b>	<b>Summe Einzahlungen investive Gebarung</b>							<b>1.400,00</b>	<b>3.100,00</b>	<b>1.418,50</b>
5/710300-002000	Straßenbauten		3412	2 40	0,00	0,00	0,00	4.500,00	4.500,00	2.964,00
<b>SU 34</b>	<b>Summe Auszahlungen investive Gebarung</b>							<b>4.500,00</b>	<b>4.500,00</b>	<b>2.964,00</b>
<b>SA2</b>	<b>Saldo (2) Geldfluss aus der Investiven Gebarung (33 – 34)</b>							<b>-3.100,00</b>	<b>-1.400,00</b>	<b>-1.545,50</b>
<b>SA3</b>	<b>Saldo (3) Nettofinanzierungssaldo (Saldo 1 + Saldo 2)</b>							<b>-1.700,00</b>	<b>-1.400,00</b>	<b>-217,81</b>
	<b>Finanzierungstätigkeit</b>									
<b>SU 35</b>	<b>Summe Einzahlungen aus der Finanzierungstätigkeit</b>							<b>0,00</b>	<b>0,00</b>	<b>0,00</b>
<b>SU 36</b>	<b>Summe Auszahlungen aus der Finanzierungstätigkeit</b>							<b>0,00</b>	<b>0,00</b>	<b>0,00</b>
<b>SA4</b>	<b>Saldo (4) Geldfluss aus der Finanzierungstätigkeit (35 – 36)</b>							<b>0,00</b>	<b>0,00</b>	<b>0,00</b>
<b>SA5</b>	<b>Saldo (5) Geldfluss aus der voranschlagswirksamen Gebarung (Saldo 3 + Saldo 4)</b>							<b>-1.700,00</b>	<b>-1.400,00</b>	<b>-217,81</b>
<b>710400</b>	<b>FELDWEGE STAASDORF UND FRAUENHOFEN</b>									
	<b>Operative Gebarung</b>									
2/710400+813000	Erträge aus der Auflösung von Investitionszuschüssen (Kapitaltransfers)	2127			3.000,00	3.000,00	3.551,05	0,00	0,00	0,00
6/710400+829000	Entnahme aus Rücklage - nicht voranschlagswirksame Gebarung	2116	3116	18	2.200,00	2.200,00	4.400,00	2.200,00	2.200,00	4.400,00

		MVAG VC QU			Ergebnisvoranschlag			Finanzierungsvoranschlag		
		EH	FH		VA 2023	VA 2022	RA 2021	VA 2023	VA 2022	RA 2021
6/710400+871000	Kapitaltransfers aus Gemeinde-Bedarfszuweisungsmittel	2121	3121	33	2.500,00	0,00	2.500,00	2.500,00	0,00	2.500,00
<b>SU 21 / 31</b>	<b>Summe Erträge / Einzahlungen operative Gebarung</b>				<b>7.700,00</b>	<b>5.200,00</b>	<b>10.451,05</b>	<b>4.700,00</b>	<b>2.200,00</b>	<b>6.900,00</b>
1/710400-680000	Planmäßige Abschreibung	2226			3.700,00	1.600,00	2.409,77	0,00	0,00	0,00
<b>SU 22 / 32</b>	<b>Summe Aufwendungen / Auszahlungen operative Gebarung</b>				<b>3.700,00</b>	<b>1.600,00</b>	<b>2.409,77</b>	<b>0,00</b>	<b>0,00</b>	<b>0,00</b>
<b>SA 0 / SA 1</b>	<b>(0) Nettoergebnis (21 - 22) / (1) Geldfluss operative Gebarung (31 - 32)</b>				<b>4.000,00</b>	<b>3.600,00</b>	<b>8.041,28</b>	<b>4.700,00</b>	<b>2.200,00</b>	<b>6.900,00</b>
<b>SU 23</b>	<b>Summe Haushaltsrücklagen</b>				<b>0,00</b>	<b>0,00</b>	<b>0,00</b>	<b>0,00</b>	<b>0,00</b>	<b>0,00</b>
<b>SA00</b>	<b>Nettoergebnis nach Zuw./Entn. Haushaltsrücklagen (Saldo 0 +/- SU23)</b>				<b>4.000,00</b>	<b>3.600,00</b>	<b>8.041,28</b>			
<b>Investive Gebarung</b>										
6/710400+301000	Kapitaltransfers von Ländern, Landesfonds und Landeskammern		3331	33	0,00	0,00	0,00	0,00	3.000,00	0,00
6/710400+307000	Kapitaltransfers von privaten Haushalten und privaten Organisationen ohne Erwerbszweck und andere		3334	34	0,00	0,00	0,00	4.600,00	4.600,00	3.422,30
<b>SU 33</b>	<b>Summe Einzahlungen investive Gebarung</b>							<b>4.600,00</b>	<b>7.600,00</b>	<b>3.422,30</b>
5/710400-002000	Straßenbauten	3412	2	40	0,00	0,00	0,00	14.400,00	14.400,00	11.942,14
<b>SU 34</b>	<b>Summe Auszahlungen investive Gebarung</b>							<b>14.400,00</b>	<b>14.400,00</b>	<b>11.942,14</b>
<b>SA2</b>	<b>Saldo (2) Geldfluss aus der Investiven Gebarung (33 - 34)</b>							<b>-9.800,00</b>	<b>-6.800,00</b>	<b>-8.519,84</b>
<b>SA3</b>	<b>Saldo (3) Nettofinanzierungssaldo (Saldo 1 + Saldo 2)</b>							<b>-5.100,00</b>	<b>-4.600,00</b>	<b>-1.619,84</b>
<b>Finanzierungstätigkeit</b>										
<b>SU 35</b>	<b>Summe Einzahlungen aus der Finanzierungstätigkeit</b>							<b>0,00</b>	<b>0,00</b>	<b>0,00</b>
<b>SU 36</b>	<b>Summe Auszahlungen aus der Finanzierungstätigkeit</b>							<b>0,00</b>	<b>0,00</b>	<b>0,00</b>
<b>SA4</b>	<b>Saldo (4) Geldfluss aus der Finanzierungstätigkeit (35 - 36)</b>							<b>0,00</b>	<b>0,00</b>	<b>0,00</b>
<b>SA5</b>	<b>Saldo (5) Geldfluss aus der voranschlagswirksamen Gebarung (Saldo 3 + Saldo 4)</b>							<b>-5.100,00</b>	<b>-4.600,00</b>	<b>-1.619,84</b>
<b>710500</b>	<b>FELDWEGE TULLN</b>									
<b>Operative Gebarung</b>										
2/710500+813000	Erträge aus der Auflösung von Investitionszuschüssen (Kapitaltransfers)	2127			3.300,00	3.300,00	3.914,83	0,00	0,00	0,00
6/710500+871000	Kapitaltransfers aus Gemeinde-Bedarfszuweisungsmittel	2121	3121	33	4.200,00	0,00	4.200,00	4.200,00	0,00	4.200,00
<b>SU 21 / 31</b>	<b>Summe Erträge / Einzahlungen operative Gebarung</b>				<b>7.500,00</b>	<b>3.300,00</b>	<b>8.114,83</b>	<b>4.200,00</b>	<b>0,00</b>	<b>4.200,00</b>
1/710500-680000	Planmäßige Abschreibung	2226			4.800,00	2.700,00	3.008,86	0,00	0,00	0,00
<b>SU 22 / 32</b>	<b>Summe Aufwendungen / Auszahlungen operative Gebarung</b>				<b>4.800,00</b>	<b>2.700,00</b>	<b>3.008,86</b>	<b>0,00</b>	<b>0,00</b>	<b>0,00</b>
<b>SA 0 / SA 1</b>	<b>(0) Nettoergebnis (21 - 22) / (1) Geldfluss operative Gebarung (31 - 32)</b>				<b>2.700,00</b>	<b>600,00</b>	<b>5.105,97</b>	<b>4.200,00</b>	<b>0,00</b>	<b>4.200,00</b>
<b>SU 23</b>	<b>Summe Haushaltsrücklagen</b>				<b>0,00</b>	<b>0,00</b>	<b>0,00</b>	<b>0,00</b>	<b>0,00</b>	<b>0,00</b>
<b>SA00</b>	<b>Nettoergebnis nach Zuw./Entn. Haushaltsrücklagen (Saldo 0 +/- SU23)</b>				<b>2.700,00</b>	<b>600,00</b>	<b>5.105,97</b>			
<b>Investive Gebarung</b>										
6/710500+301000	Kapitaltransfers von Ländern, Landesfonds und Landeskammern		3331	33	0,00	0,00	0,00	0,00	5.000,00	0,00

		MVAG		VC QU	Ergebnisvoranschlag			Finanzierungsvoranschlag		
		EH	FH		VA 2023	VA 2022	RA 2021	VA 2023	VA 2022	RA 2021
6/710500+307000	Kapitaltransfers von privaten Haushalten und privaten Organisationen ohne Erwerbszweck und andere		3334	34	0,00	0,00	0,00	4.600,00	4.600,00	3.826,00
<b>SU 33</b>	<b>Summe Einzahlungen investive Gebarung</b>							<b>4.600,00</b>	<b>9.600,00</b>	<b>3.826,00</b>
5/710500-002000	Straßenbauten		3412	2 40	0,00	0,00	0,00	14.200,00	14.200,00	22.129,28
<b>SU 34</b>	<b>Summe Auszahlungen investive Gebarung</b>							<b>14.200,00</b>	<b>14.200,00</b>	<b>22.129,28</b>
<b>SA2</b>	<b>Saldo (2) Geldfluss aus der Investiven Gebarung (33 – 34)</b>							<b>-9.600,00</b>	<b>-4.600,00</b>	<b>-18.303,28</b>
<b>SA3</b>	<b>Saldo (3) Nettofinanzierungssaldo (Saldo 1 + Saldo 2)</b>							<b>-5.400,00</b>	<b>-4.600,00</b>	<b>-14.103,28</b>
<b>Finanzierungstätigkeit</b>										
<b>SU 35</b>	<b>Summe Einzahlungen aus der Finanzierungstätigkeit</b>							<b>0,00</b>	<b>0,00</b>	<b>0,00</b>
<b>SU 36</b>	<b>Summe Auszahlungen aus der Finanzierungstätigkeit</b>							<b>0,00</b>	<b>0,00</b>	<b>0,00</b>
<b>SA4</b>	<b>Saldo (4) Geldfluss aus der Finanzierungstätigkeit (35 – 36)</b>							<b>0,00</b>	<b>0,00</b>	<b>0,00</b>
<b>SA5</b>	<b>Saldo (5) Geldfluss aus der voranschlagswirksamen Gebarung (Saldo 3 + Saldo 4)</b>							<b>-5.400,00</b>	<b>-4.600,00</b>	<b>-14.103,28</b>
<b>710600</b>	<b>FELDWEGE MOLLERSDORF</b>									
<b>Operative Gebarung</b>										
2/710600+813000	Erträge aus der Auflösung von Investitionszuschüssen (Kapitaltransfers)	2127			2.100,00	2.100,00	2.497,25	0,00	0,00	0,00
6/710600+871000	Kapitaltransfers aus Gemeinde-Bedarfszuweisungsmittel	2121	3121	33	800,00	0,00	800,00	800,00	0,00	800,00
<b>SU 21 / 31</b>	<b>Summe Erträge / Einzahlungen operative Gebarung</b>				<b>2.900,00</b>	<b>2.100,00</b>	<b>3.297,25</b>	<b>800,00</b>	<b>0,00</b>	<b>800,00</b>
1/710600-680000	Planmäßige Abschreibung	2226			1.100,00	1.000,00	910,30	0,00	0,00	0,00
<b>SU 22 / 32</b>	<b>Summe Aufwendungen / Auszahlungen operative Gebarung</b>				<b>1.100,00</b>	<b>1.000,00</b>	<b>910,30</b>	<b>0,00</b>	<b>0,00</b>	<b>0,00</b>
<b>SA 0 / SA 1</b>	<b>(0) Nettoergebnis (21 - 22) / (1) Geldfluss operative Gebarung (31 – 32)</b>				<b>1.800,00</b>	<b>1.100,00</b>	<b>2.386,95</b>	<b>800,00</b>	<b>0,00</b>	<b>800,00</b>
<b>SU 23</b>	<b>Summe Haushaltsrücklagen</b>				<b>0,00</b>	<b>0,00</b>	<b>0,00</b>	<b>0,00</b>	<b>0,00</b>	<b>0,00</b>
<b>SA00</b>	<b>Nettoergebnis nach Zuw./Entn. Haushaltsrücklagen (Saldo 0 +/- SU23)</b>				<b>1.800,00</b>	<b>1.100,00</b>	<b>2.386,95</b>			
<b>Investive Gebarung</b>										
6/710600+301000	Kapitaltransfers von Ländern, Landesfonds und Landeskammern		3331	33	0,00	0,00	0,00	0,00	900,00	0,00
6/710600+307000	Kapitaltransfers von privaten Haushalten und privaten Organisationen ohne Erwerbszweck und andere		3334	34	0,00	0,00	0,00	2.000,00	2.000,00	2.565,00
<b>SU 33</b>	<b>Summe Einzahlungen investive Gebarung</b>							<b>2.000,00</b>	<b>2.900,00</b>	<b>2.565,00</b>
5/710600-002000	Straßenbauten		3412	2 40	0,00	0,00	0,00	4.900,00	4.900,00	1.100,65
<b>SU 34</b>	<b>Summe Auszahlungen investive Gebarung</b>							<b>4.900,00</b>	<b>4.900,00</b>	<b>1.100,65</b>
<b>SA2</b>	<b>Saldo (2) Geldfluss aus der Investiven Gebarung (33 – 34)</b>							<b>-2.900,00</b>	<b>-2.000,00</b>	<b>1.464,35</b>
<b>SA3</b>	<b>Saldo (3) Nettofinanzierungssaldo (Saldo 1 + Saldo 2)</b>							<b>-2.100,00</b>	<b>-2.000,00</b>	<b>2.264,35</b>
<b>Finanzierungstätigkeit</b>										
<b>SU 35</b>	<b>Summe Einzahlungen aus der Finanzierungstätigkeit</b>							<b>0,00</b>	<b>0,00</b>	<b>0,00</b>
<b>SU 36</b>	<b>Summe Auszahlungen aus der Finanzierungstätigkeit</b>							<b>0,00</b>	<b>0,00</b>	<b>0,00</b>

	MVAG	VC QU	Ergebnisvoranschlag			Finanzierungsvoranschlag				
			EH	FH	VA 2023	VA 2022	RA 2021	VA 2023	VA 2022	RA 2021
SA4								0,00	0,00	0,00
SA5								-2.100,00	-2.000,00	2.264,35
<b>712</b>										
<b>712000</b>										
<b>Operative Gebarung</b>										
2/712000+813000			2127		400,00	400,00	378,71	0,00	0,00	0,00
			Erträge aus der Auflösung von Investitionszuschüssen (Kapitaltransfers)							
<b>SU 21 / 31</b>					<b>400,00</b>	<b>400,00</b>	<b>378,71</b>	<b>0,00</b>	<b>0,00</b>	<b>0,00</b>
1/712000-680000			2226		2.300,00	2.300,00	2.288,29	0,00	0,00	0,00
			Planmäßige Abschreibung							
<b>SU 22 / 32</b>					<b>2.300,00</b>	<b>2.300,00</b>	<b>2.288,29</b>	<b>0,00</b>	<b>0,00</b>	<b>0,00</b>
			Summe Aufwendungen / Auszahlungen operative Gebarung							
<b>SA 0 / SA 1</b>					<b>-1.900,00</b>	<b>-1.900,00</b>	<b>-1.909,58</b>	<b>0,00</b>	<b>0,00</b>	<b>0,00</b>
			(0) Nettoergebnis (21 - 22) / (1) Geldfluss operative Gebarung (31 - 32)							
<b>SU 23</b>					<b>0,00</b>	<b>0,00</b>	<b>0,00</b>	<b>0,00</b>	<b>0,00</b>	<b>0,00</b>
			Summe Haushaltsrücklagen							
<b>SA00</b>					<b>-1.900,00</b>	<b>-1.900,00</b>	<b>-1.909,58</b>			
			Nettoergebnis nach Zuw./Entn. Haushaltsrücklagen (Saldo 0 +/- SU23)							
<b>Investive Gebarung</b>										
<b>SU 33</b>								<b>0,00</b>	<b>0,00</b>	<b>0,00</b>
			Summe Einzahlungen investive Gebarung							
<b>SU 34</b>								<b>0,00</b>	<b>0,00</b>	<b>0,00</b>
			Summe Auszahlungen investive Gebarung							
<b>SA2</b>								<b>0,00</b>	<b>0,00</b>	<b>0,00</b>
			Saldo (2) Geldfluss aus der Investiven Gebarung (33 - 34)							
<b>SA3</b>								<b>0,00</b>	<b>0,00</b>	<b>0,00</b>
			Saldo (3) Nettofinanzierungssaldo (Saldo 1 + Saldo 2)							
<b>Finanzierungstätigkeit</b>										
<b>SU 35</b>								<b>0,00</b>	<b>0,00</b>	<b>0,00</b>
			Summe Einzahlungen aus der Finanzierungstätigkeit							
<b>SU 36</b>								<b>0,00</b>	<b>0,00</b>	<b>0,00</b>
			Summe Auszahlungen aus der Finanzierungstätigkeit							
<b>SA4</b>								<b>0,00</b>	<b>0,00</b>	<b>0,00</b>
			Saldo (4) Geldfluss aus der Finanzierungstätigkeit (35 - 36)							
<b>SA5</b>								<b>0,00</b>	<b>0,00</b>	<b>0,00</b>
			Saldo (5) Geldfluss aus der voranschlagswirksamen Gebarung (Saldo 3 + Saldo 4)							
<b>74</b>										
<b>742</b>										
<b>742000</b>										
<b>Operative Gebarung</b>										
<b>SU 21 / 31</b>					<b>0,00</b>	<b>0,00</b>	<b>0,00</b>	<b>0,00</b>	<b>0,00</b>	<b>0,00</b>
1/742000-776000			2233	44	100,00	100,00	479,04	0,00	0,00	0,00
			Förderung künstl. Besamung							
<b>SU 22 / 32</b>					<b>100,00</b>	<b>100,00</b>	<b>479,04</b>	<b>0,00</b>	<b>0,00</b>	<b>0,00</b>
			Summe Aufwendungen / Auszahlungen operative Gebarung							
<b>SA 0 / SA 1</b>					<b>-100,00</b>	<b>-100,00</b>	<b>-479,04</b>	<b>0,00</b>	<b>0,00</b>	<b>0,00</b>
			(0) Nettoergebnis (21 - 22) / (1) Geldfluss operative Gebarung (31 - 32)							
<b>SU 23</b>					<b>0,00</b>	<b>0,00</b>	<b>0,00</b>	<b>0,00</b>	<b>0,00</b>	<b>0,00</b>
			Summe Haushaltsrücklagen							
<b>SA00</b>					<b>-100,00</b>	<b>-100,00</b>	<b>-479,04</b>			
			Nettoergebnis nach Zuw./Entn. Haushaltsrücklagen (Saldo 0 +/- SU23)							
<b>Investive Gebarung</b>										
<b>SU 33</b>								<b>0,00</b>	<b>0,00</b>	<b>0,00</b>
			Summe Einzahlungen investive Gebarung							

	MVAG	VC QU	Ergebnisvoranschlag			Finanzierungsvoranschlag				
			EH	FH	VA 2023	VA 2022	RA 2021	VA 2023	VA 2022	RA 2021
1/742000-776000					0,00	0,00	0,00	100,00	100,00	479,04
<b>SU 34</b>								<b>100,00</b>	<b>100,00</b>	<b>479,04</b>
<b>SA2</b>								<b>-100,00</b>	<b>-100,00</b>	<b>-479,04</b>
<b>SA3</b>								<b>-100,00</b>	<b>-100,00</b>	<b>-479,04</b>
<b>Finanzierungstätigkeit</b>										
<b>SU 35</b>								<b>0,00</b>	<b>0,00</b>	<b>0,00</b>
<b>SU 36</b>								<b>0,00</b>	<b>0,00</b>	<b>0,00</b>
<b>SA4</b>								<b>0,00</b>	<b>0,00</b>	<b>0,00</b>
<b>SA5</b>								<b>-100,00</b>	<b>-100,00</b>	<b>-479,04</b>
<b>77</b>										
<b>770</b>										
<b>770000</b>										
<b>Operative Gebarung</b>										
2/770000+811000					200,00	200,00	263,39	200,00	200,00	263,39
<b>SU 21 / 31</b>					<b>200,00</b>	<b>200,00</b>	<b>263,39</b>	<b>200,00</b>	<b>200,00</b>	<b>263,39</b>
1/770000-400000					0,00	0,00	19,47	0,00	0,00	19,47
1/770000-600000					100,00	100,00	4,39	100,00	100,00	4,39
1/770000-617000					200,00	200,00	302,41	200,00	200,00	302,41
1/770000-618000					1.100,00	1.000,00	232,35	1.100,00	1.000,00	232,35
1/770000-650000					400,00	100,00	21,26	400,00	100,00	21,26
1/770000-670000					1.700,00	1.700,00	1.668,76	1.700,00	1.700,00	1.668,76
1/770000-680000					100,00	200,00	152,66	0,00	0,00	0,00
1/770000-728500					100,00	100,00	0,00	100,00	100,00	0,00
1/770000-728800					2.700,00	2.400,00	2.608,84	2.700,00	2.400,00	2.608,84
<b>SU 22 / 32</b>					<b>6.400,00</b>	<b>5.800,00</b>	<b>5.010,14</b>	<b>6.300,00</b>	<b>5.600,00</b>	<b>4.857,48</b>
<b>SA 0 / SA 1</b>					<b>-6.200,00</b>	<b>-5.600,00</b>	<b>-4.746,75</b>	<b>-6.100,00</b>	<b>-5.400,00</b>	<b>-4.594,09</b>
<b>SU 23</b>					<b>0,00</b>	<b>0,00</b>	<b>0,00</b>	<b>0,00</b>	<b>0,00</b>	<b>0,00</b>
<b>SA00</b>					<b>-6.200,00</b>	<b>-5.600,00</b>	<b>-4.746,75</b>			
<b>Investive Gebarung</b>										
<b>SU 33</b>								<b>0,00</b>	<b>0,00</b>	<b>0,00</b>
<b>SU 34</b>								<b>0,00</b>	<b>0,00</b>	<b>0,00</b>
<b>SA2</b>								<b>0,00</b>	<b>0,00</b>	<b>0,00</b>
<b>SA3</b>								<b>-6.100,00</b>	<b>-5.400,00</b>	<b>-4.594,09</b>
<b>Finanzierungstätigkeit</b>										
<b>SU 35</b>								<b>0,00</b>	<b>0,00</b>	<b>0,00</b>

		MVAG		VC QU	Ergebnisvoranschlag			Finanzierungsvoranschlag		
		EH	FH		VA 2023	VA 2022	RA 2021	VA 2023	VA 2022	RA 2021
1/770000-346000	Darlehen Erste Bank		3614	65	0,00	0,00	0,00	8.000,00	8.100,00	8.057,46
<b>SU 36</b>	<b>Summe Auszahlungen aus der Finanzierungstätigkeit</b>							<b>8.000,00</b>	<b>8.100,00</b>	<b>8.057,46</b>
<b>SA4</b>	<b>Saldo (4) Geldfluss aus der Finanzierungstätigkeit (35 – 36)</b>							<b>-8.000,00</b>	<b>-8.100,00</b>	<b>-8.057,46</b>
<b>SA5</b>	<b>Saldo (5) Geldfluss aus der voranschlagswirksamen Gebarung (Saldo 3 + Saldo 4)</b>							<b>-14.100,00</b>	<b>-13.500,00</b>	<b>-12.651,55</b>
<b>771</b>	<b>Maßnahmen zur Förderung des Fremdenverkehrs</b>									
<b>771000</b>	<b>MASSNAHMEN ZUR FÖRDERUNG DES TOURISMUS</b>									
<b>Operative Gebarung</b>										
2/771000+808000	Veräußerungen von Waren	2116	3116	16	1.000,00	2.000,00	311,38	1.000,00	2.000,00	311,38
2/771000+810000	Erträge aus Leistungen	2114	3114	13	1.000,00	1.500,00	3.180,88	1.000,00	1.500,00	3.180,88
2/771000+813000	Erträge aus der Auflösung von Investitionszuschüssen (Kapitaltransfers)	2127			5.600,00	5.600,00	5.601,06	0,00	0,00	0,00
2/771000+817000	Erträge aus der Auflösung von sonstigen Rückstellungen	2117			500,00	1.900,00	1.500,62	0,00	0,00	0,00
<b>SU 21 / 31</b>	<b>Summe Erträge / Einzahlungen operative Gebarung</b>				<b>8.100,00</b>	<b>11.000,00</b>	<b>10.593,94</b>	<b>2.000,00</b>	<b>3.500,00</b>	<b>3.492,26</b>
1/771000-400000	Geringwertige Wirtschaftsgüter (GWG)	2221	3221	23	2.000,00	2.000,00	2.281,96	2.000,00	2.000,00	2.281,96
1/771000-413000	Handelswaren	2221	3221	23	2.000,00	3.000,00	0,00	2.000,00	3.000,00	0,00
1/771000-457000	Druckwerke	2221	3221	23	11.000,00	15.500,00	9.446,13	11.000,00	15.500,00	9.446,13
1/771000-510000	Geldbezüge Vertragsbedienstete der Verwaltung	2211	3211	20	92.200,00	86.400,00	69.126,96	92.200,00	86.400,00	69.126,96
1/771000-511000	Geldbezüge VB handwerk. Verwendung	2211	3211	20	2.700,00	2.500,00	4.426,75	2.700,00	2.500,00	4.426,75
1/771000-522000	Geldbezüge n.gj.besch.Angestellten	2211	3211	20	7.100,00	5.100,00	8.254,90	7.100,00	5.100,00	8.254,90
1/771000-565000	Mehrleistungsvergütungen	2211	3211	20	4.600,00	3.700,00	2.449,34	4.600,00	3.700,00	2.449,34
1/771000-569000	Sonstige Nebengebühren	2211	3211	20	2.300,00	2.400,00	2.249,25	2.300,00	2.400,00	2.249,25
1/771000-580000	Dienstgeberbeiträge zum Ausgleichsfonds für Familienbeihilfen	2212	3212	20	4.300,00	3.900,00	3.244,15	4.300,00	3.900,00	3.244,15
1/771000-582000	Sonstige Dienstgeberbeiträge zur sozialen Sicherheit	2212	3212	20	23.300,00	21.300,00	19.673,42	23.300,00	21.300,00	19.673,42
1/771000-592000	Dotierung von Rückstellungen für Jubiläumswendungen	2214			2.000,00	3.900,00	2.410,93	0,00	0,00	0,00
1/771000-617000	Fahrzeug- und Maschinenkosten	2224	3224	24	2.500,00	2.500,00	809,70	2.500,00	2.500,00	809,70
1/771000-630000	Porto	2222	3222	24	1.500,00	1.500,00	2.651,32	1.500,00	1.500,00	2.651,32
1/771000-631000	Telekommunikationsdienste	2222	3222	24	600,00	700,00	562,02	600,00	700,00	550,07
1/771000-650000	Kreditzinsen	2241	3241	25	1.000,00	400,00	627,46	1.000,00	400,00	627,46
1/771000-680000	Planmäßige Abschreibung	2226			7.400,00	8.500,00	8.905,56	0,00	0,00	0,00
1/771000-683000	Verluste aus dem Abgang von Sachanlagen und immateriellen Vermögenswerten	2226			0,00	0,00	1.290,00	0,00	0,00	0,00
1/771000-700000	Miete	2223	3223	24	1.500,00	1.500,00	963,32	1.500,00	1.500,00	963,32
1/771000-724000	Reisegebühren	2225	3225	24	700,00	800,00	638,51	700,00	800,00	638,51
1/771000-726000	Mitgliedsbeiträge an Institutionen	2225	3225	24	94.000,00	87.000,00	84.862,17	94.000,00	87.000,00	84.862,17



		MVAG VC QU			Ergebnisvoranschlag			Finanzierungsvoranschlag		
		EH	FH		VA 2023	VA 2022	RA 2021	VA 2023	VA 2022	RA 2021
1/771000-728000	Leistungsentgelte an Firmen	2225	3225	24	59.000,00	29.500,00	22.133,57	59.000,00	29.500,00	13.113,57
1/771000-728100	Gartenstadt-Kampagne Konzeption	2225	3225	24	0,00	28.500,00	26.142,00	0,00	28.500,00	26.142,00
1/771000-728200	Gartenstadt-Kampagne Umsetzung	2225	3225	24	48.000,00	95.000,00	96.568,93	48.000,00	95.000,00	96.568,93
1/771000-728300	Werbung	2225	3225	24	15.000,00	15.200,00	15.499,00	15.000,00	15.200,00	15.499,00
1/771000-728800	Vergütung Bauhofleistungen	2225	3225	24	12.000,00	9.100,00	11.878,83	12.000,00	9.100,00	11.878,83
1/771000-728900	Tourismusprojekte	2225	3225	24	12.000,00	19.000,00	19.828,72	12.000,00	19.000,00	19.828,72
<b>SU 22 / 32</b>	<b>Summe Aufwendungen / Auszahlungen operative Gebarung</b>				<b>408.700,00</b>	<b>448.900,00</b>	<b>416.924,90</b>	<b>399.300,00</b>	<b>436.500,00</b>	<b>395.286,46</b>
<b>SA 0 / SA 1</b>	<b>(0) Nettoergebnis (21 - 22) / (1) Geldfluss operative Gebarung (31 - 32)</b>				<b>-400.600,00</b>	<b>-437.900,00</b>	<b>-406.330,96</b>	<b>-397.300,00</b>	<b>-433.000,00</b>	<b>-391.794,20</b>
<b>SU 23</b>	<b>Summe Haushaltsrücklagen</b>				<b>0,00</b>	<b>0,00</b>	<b>0,00</b>	<b>0,00</b>	<b>0,00</b>	<b>0,00</b>
<b>SA00</b>	<b>Nettoergebnis nach Zuw./Entn. Haushaltsrücklagen (Saldo 0 +/- SU23)</b>				<b>-400.600,00</b>	<b>-437.900,00</b>	<b>-406.330,96</b>			
<b>Investive Gebarung</b>										
<b>SU 33</b>	<b>Summe Einzahlungen investive Gebarung</b>							<b>0,00</b>	<b>0,00</b>	<b>0,00</b>
<b>SU 34</b>	<b>Summe Auszahlungen investive Gebarung</b>							<b>0,00</b>	<b>0,00</b>	<b>0,00</b>
<b>SA2</b>	<b>Saldo (2) Geldfluss aus der Investiven Gebarung (33 - 34)</b>							<b>0,00</b>	<b>0,00</b>	<b>0,00</b>
<b>SA3</b>	<b>Saldo (3) Nettofinanzierungssaldo (Saldo 1 + Saldo 2)</b>							<b>-397.300,00</b>	<b>-433.000,00</b>	<b>-391.794,20</b>
<b>Finanzierungstätigkeit</b>										
<b>SU 35</b>	<b>Summe Einzahlungen aus der Finanzierungstätigkeit</b>							<b>0,00</b>	<b>0,00</b>	<b>0,00</b>
1/771000-346600	Darlehen BAWAG-PSK		3614	65	0,00	0,00	0,00	10.200,00	10.400,00	10.401,05
1/771000-346800	Darlehen Hypo NOE		3614	65	0,00	0,00	0,00	24.200,00	24.000,00	23.770,64
<b>SU 36</b>	<b>Summe Auszahlungen aus der Finanzierungstätigkeit</b>							<b>34.400,00</b>	<b>34.400,00</b>	<b>34.171,69</b>
<b>SA4</b>	<b>Saldo (4) Geldfluss aus der Finanzierungstätigkeit (35 - 36)</b>							<b>-34.400,00</b>	<b>-34.400,00</b>	<b>-34.171,69</b>
<b>SA5</b>	<b>Saldo (5) Geldfluss aus der voranschlagswirksamen Gebarung (Saldo 3 + Saldo 4)</b>							<b>-431.700,00</b>	<b>-467.400,00</b>	<b>-425.965,89</b>
<b>771100</b>	<b>TULLI-EXPRESS</b>									
<b>Operative Gebarung</b>										
2/771100+810000	Kartenverkauf	2114	3114	13	11.000,00	7.700,00	7.433,72	11.000,00	7.700,00	7.433,72
2/771100+829000	Sonstige Einnahmen (Sonderfahrten)	2116	3116	18	14.400,00	6.900,00	4.737,84	14.400,00	6.900,00	4.737,84
<b>SU 21 / 31</b>	<b>Summe Erträge / Einzahlungen operative Gebarung</b>				<b>25.400,00</b>	<b>14.600,00</b>	<b>12.171,56</b>	<b>25.400,00</b>	<b>14.600,00</b>	<b>12.171,56</b>
1/771100-400000	Geringwertige Wirtschaftsgüter (GWG)	2221	3221	23	300,00	300,00	180,28	300,00	300,00	180,28
1/771100-400100	Dienstbekleidung	2221	3221	23	400,00	400,00	143,23	400,00	400,00	143,23
1/771100-510000	Geldbezüge Vertragsbedienstete der Verwaltung	2211	3211	20	800,00	700,00	633,24	800,00	700,00	633,24
1/771100-511000	Geldbezüge VB handwerkli. Verwendung	2211	3211	20	13.000,00	8.800,00	8.323,88	13.000,00	8.800,00	8.323,88
1/771100-565000	Mehrleistungsvergütungen	2211	3211	20	4.200,00	1.500,00	2.337,13	4.200,00	1.500,00	2.337,13
1/771100-569000	Sonstige Nebengebühren	2211	3211	20	800,00	600,00	708,41	800,00	600,00	708,41
1/771100-580000	Dienstgeberbeiträge zum Ausgleichsfonds für Familienbeihilfen	2212	3212	20	800,00	500,00	459,85	800,00	500,00	459,85
1/771100-582000	Sonstige Dienstgeberbeiträge zur sozialen Sicherheit	2212	3212	20	3.900,00	2.400,00	2.482,55	3.900,00	2.400,00	2.482,55

		MVAG VC QU			Ergebnisvoranschlag			Finanzierungsvoranschlag		
		EH	FH		VA 2023	VA 2022	RA 2021	VA 2023	VA 2022	RA 2021
1/771100-591000	Dotierung von Rückstellungen für Abfertigungen	2214			300,00	200,00	323,82	0,00	0,00	0,00
1/771100-592000	Dotierung von Rückstellungen für Jubiläumszuwendungen	2214			100,00	300,00	171,47	0,00	0,00	0,00
1/771100-617000	Fahrzeug- und Maschinenkosten	2224	3224	24	5.000,00	4.500,00	1.173,58	5.000,00	4.500,00	1.173,58
1/771100-618000	Instandhaltung von sonstigen Anlagen	2224	3224	24	4.900,00	600,00	0,00	4.900,00	600,00	0,00
1/771100-670000	Versicherungen	2222	3222	24	1.600,00	1.600,00	1.606,44	1.600,00	1.600,00	1.606,44
1/771100-680000	Planmäßige Abschreibung	2226			200,00	200,00	81,28	0,00	0,00	0,00
1/771100-728500	Leistungsentgelte an Firmen	2225	3225	24	3.500,00	3.500,00	3.581,34	3.500,00	3.500,00	3.578,03
1/771100-728800	Vergütung Bauhofleistungen	2225	3225	24	4.000,00	3.800,00	1.578,87	4.000,00	3.800,00	1.578,87
<b>SU 22 / 32</b>	<b>Summe Aufwendungen / Auszahlungen operative Gebarung</b>				<b>43.800,00</b>	<b>29.900,00</b>	<b>23.785,37</b>	<b>43.200,00</b>	<b>29.200,00</b>	<b>23.205,49</b>
<b>SA 0 / SA 1</b>	<b>(0) Nettoergebnis (21 - 22) / (1) Geldfluss operative Gebarung (31 - 32)</b>				<b>-18.400,00</b>	<b>-15.300,00</b>	<b>-11.613,81</b>	<b>-17.800,00</b>	<b>-14.600,00</b>	<b>-11.033,93</b>
<b>SU 23</b>	<b>Summe Haushaltsrücklagen</b>				<b>0,00</b>	<b>0,00</b>	<b>0,00</b>	<b>0,00</b>	<b>0,00</b>	<b>0,00</b>
<b>SA00</b>	<b>Nettoergebnis nach Zuw./Entn. Haushaltsrücklagen (Saldo 0 +/- SU23)</b>				<b>-18.400,00</b>	<b>-15.300,00</b>	<b>-11.613,81</b>			
<b>Investive Gebarung</b>										
<b>SU 33</b>	<b>Summe Einzahlungen investive Gebarung</b>							<b>0,00</b>	<b>0,00</b>	<b>0,00</b>
1/771100-042000	Betriebsausstattung		3415	2 41	0,00	0,00	0,00	1.200,00	1.000,00	0,00
<b>SU 34</b>	<b>Summe Auszahlungen investive Gebarung</b>							<b>1.200,00</b>	<b>1.000,00</b>	<b>0,00</b>
<b>SA2</b>	<b>Saldo (2) Geldfluss aus der Investiven Gebarung (33 - 34)</b>							<b>-1.200,00</b>	<b>-1.000,00</b>	<b>0,00</b>
<b>SA3</b>	<b>Saldo (3) Nettofinanzierungssaldo (Saldo 1 + Saldo 2)</b>							<b>-19.000,00</b>	<b>-15.600,00</b>	<b>-11.033,93</b>
<b>Finanzierungstätigkeit</b>										
<b>SU 35</b>	<b>Summe Einzahlungen aus der Finanzierungstätigkeit</b>							<b>0,00</b>	<b>0,00</b>	<b>0,00</b>
<b>SU 36</b>	<b>Summe Auszahlungen aus der Finanzierungstätigkeit</b>							<b>0,00</b>	<b>0,00</b>	<b>0,00</b>
<b>SA4</b>	<b>Saldo (4) Geldfluss aus der Finanzierungstätigkeit (35 - 36)</b>							<b>0,00</b>	<b>0,00</b>	<b>0,00</b>
<b>SA5</b>	<b>Saldo (5) Geldfluss aus der voranschlagswirksamen Gebarung (Saldo 3 + Saldo 4)</b>							<b>-19.000,00</b>	<b>-15.600,00</b>	<b>-11.033,93</b>
<b>771200</b>	<b>WEINHERBST</b>									
<b>Operative Gebarung</b>										
2/771200+811000	Standmieten	2115	3115	14	6.000,00	6.000,00	0,00	6.000,00	6.000,00	0,00
2/771200+817000	Erträge aus der Auflösung von sonstigen Rückstellungen	2117			100,00	1.600,00	601,57	0,00	0,00	0,00
2/771200+829000	Sonstige Einnahmen	2116	3116	18	4.000,00	4.000,00	57,34	4.000,00	4.000,00	57,34
<b>SU 21 / 31</b>	<b>Summe Erträge / Einzahlungen operative Gebarung</b>				<b>10.100,00</b>	<b>11.600,00</b>	<b>658,91</b>	<b>10.000,00</b>	<b>10.000,00</b>	<b>57,34</b>
1/771200-400000	Geringwertige Wirtschaftsgüter (GWG)	2221	3221	23	600,00	500,00	0,00	600,00	500,00	0,00
1/771200-457000	Druckwerke	2221	3221	23	600,00	500,00	0,00	600,00	500,00	0,00
1/771200-510000	Geldbezüge Vertragsbedienstete der Verwaltung	2211	3211	20	800,00	700,00	2.514,09	800,00	700,00	2.514,09
1/771200-511000	Geldbezüge VB handwerkli. Verwendung	2211	3211	20	2.100,00	3.200,00	2.903,33	2.100,00	3.200,00	2.903,33
1/771200-565000	Mehrleistungsvergütungen	2211	3211	20	800,00	500,00	1.778,26	800,00	500,00	1.778,26

		MVAG		VC QU	Ergebnisvoranschlag			Finanzierungsvoranschlag		
		EH	FH		VA 2023	VA 2022	RA 2021	VA 2023	VA 2022	RA 2021
1/771200-566000	Zuwendungen aus Anlass von Dienstjubiläen	2212	3212	20	0,00	0,00	525,56	0,00	0,00	525,56
1/771200-569000	Sonstige Nebengebühren	2211	3211	20	100,00	200,00	120,38	100,00	200,00	120,38
1/771200-580000	Dienstgeberbeiträge zum Ausgleichsfonds für Familienbeihilfen	2212	3212	20	200,00	200,00	305,53	200,00	200,00	305,53
1/771200-582000	Sonstige Dienstgeberbeiträge zur sozialen Sicherheit	2212	3212	20	800,00	1.000,00	1.379,36	800,00	1.000,00	1.379,36
1/771200-591000	Dotierung von Rückstellungen für Abfertigungen	2214			0,00	0,00	65,58	0,00	0,00	0,00
1/771200-592000	Dotierung von Rückstellungen für Jubiläumswendungen	2214			100,00	100,00	98,50	0,00	0,00	0,00
1/771200-617000	Fahrzeug- und Maschinenkosten	2224	3224	24	500,00	500,00	0,00	500,00	500,00	0,00
1/771200-680000	Planmäßige Abschreibung	2226			100,00	100,00	56,80	0,00	0,00	0,00
1/771200-710000	Öffentliche Abgaben	2225	3225	24	300,00	300,00	0,00	300,00	300,00	0,00
1/771200-724000	Reisegebühren	2225	3225	24	0,00	100,00	85,09	0,00	100,00	85,09
1/771200-728300	Werbung	2225	3225	24	2.000,00	1.800,00	0,00	2.000,00	1.800,00	0,00
1/771200-728500	Leistungsentgelte an Firmen	2225	3225	24	10.000,00	10.000,00	0,00	10.000,00	10.000,00	0,00
1/771200-728800	Vergütung Bauhofleistungen	2225	3225	24	3.500,00	3.100,00	0,00	3.500,00	3.100,00	0,00
<b>SU 22 / 32</b>	<b>Summe Aufwendungen / Auszahlungen operative Gebarung</b>				<b>22.500,00</b>	<b>22.800,00</b>	<b>9.832,48</b>	<b>22.300,00</b>	<b>22.600,00</b>	<b>9.611,60</b>
<b>SA 0 / SA 1</b>	<b>(0) Nettoergebnis (21 - 22) / (1) Geldfluss operative Gebarung (31 - 32)</b>				<b>-12.400,00</b>	<b>-11.200,00</b>	<b>-9.173,57</b>	<b>-12.300,00</b>	<b>-12.600,00</b>	<b>-9.554,26</b>
<b>SU 23</b>	<b>Summe Haushaltsrücklagen</b>				<b>0,00</b>	<b>0,00</b>	<b>0,00</b>	<b>0,00</b>	<b>0,00</b>	<b>0,00</b>
<b>SA00</b>	<b>Nettoergebnis nach Zuw./Entn. Haushaltsrücklagen (Saldo 0 +/- SU23)</b>				<b>-12.400,00</b>	<b>-11.200,00</b>	<b>-9.173,57</b>			
<b>Investive Gebarung</b>										
<b>SU 33</b>	<b>Summe Einzahlungen investive Gebarung</b>							<b>0,00</b>	<b>0,00</b>	<b>0,00</b>
<b>SU 34</b>	<b>Summe Auszahlungen investive Gebarung</b>							<b>0,00</b>	<b>0,00</b>	<b>0,00</b>
<b>SA2</b>	<b>Saldo (2) Geldfluss aus der Investiven Gebarung (33 - 34)</b>							<b>0,00</b>	<b>0,00</b>	<b>0,00</b>
<b>SA3</b>	<b>Saldo (3) Nettofinanzierungssaldo (Saldo 1 + Saldo 2)</b>							<b>-12.300,00</b>	<b>-12.600,00</b>	<b>-9.554,26</b>
<b>Finanzierungstätigkeit</b>										
<b>SU 35</b>	<b>Summe Einzahlungen aus der Finanzierungstätigkeit</b>							<b>0,00</b>	<b>0,00</b>	<b>0,00</b>
<b>SU 36</b>	<b>Summe Auszahlungen aus der Finanzierungstätigkeit</b>							<b>0,00</b>	<b>0,00</b>	<b>0,00</b>
<b>SA4</b>	<b>Saldo (4) Geldfluss aus der Finanzierungstätigkeit (35 - 36)</b>							<b>0,00</b>	<b>0,00</b>	<b>0,00</b>
<b>SA5</b>	<b>Saldo (5) Geldfluss aus der voranschlagswirksamen Gebarung (Saldo 3 + Saldo 4)</b>							<b>-12.300,00</b>	<b>-12.600,00</b>	<b>-9.554,26</b>
<b>771400</b>	<b>MAIFEST</b>									
<b>Operative Gebarung</b>										
<b>SU 21 / 31</b>	<b>Summe Erträge / Einzahlungen operative Gebarung</b>				<b>0,00</b>	<b>0,00</b>	<b>0,00</b>	<b>0,00</b>	<b>0,00</b>	<b>0,00</b>
1/771400-457000	Druckwerke	2221	3221	23	300,00	300,00	0,00	300,00	300,00	0,00
1/771400-617000	Fahrzeug- und Maschinenkosten	2224	3224	24	500,00	500,00	96,08	500,00	500,00	96,08
1/771400-728300	Werbung	2225	3225	24	300,00	300,00	0,00	300,00	300,00	0,00

		MVAG VC QU			Ergebnisvoranschlag			Finanzierungsvoranschlag		
		EH	FH		VA 2023	VA 2022	RA 2021	VA 2023	VA 2022	RA 2021
1/771400-728500	Leistungsentgelte an Firmen	2225	3225	24	2.400,00	2.100,00	798,94	2.400,00	2.100,00	798,94
1/771400-728800	Vergütung Bauhofleistungen	2225	3225	24	2.300,00	2.300,00	162,54	2.300,00	2.300,00	162,54
<b>SU 22 / 32</b>	<b>Summe Aufwendungen / Auszahlungen operative Gebarung</b>				<b>5.800,00</b>	<b>5.500,00</b>	<b>1.057,56</b>	<b>5.800,00</b>	<b>5.500,00</b>	<b>1.057,56</b>
<b>SA 0 / SA 1</b>	<b>(0) Nettoergebnis (21 - 22) / (1) Geldfluss operative Gebarung (31 - 32)</b>				<b>-5.800,00</b>	<b>-5.500,00</b>	<b>-1.057,56</b>	<b>-5.800,00</b>	<b>-5.500,00</b>	<b>-1.057,56</b>
<b>SU 23</b>	<b>Summe Haushaltsrücklagen</b>				<b>0,00</b>	<b>0,00</b>	<b>0,00</b>	<b>0,00</b>	<b>0,00</b>	<b>0,00</b>
<b>SA00</b>	<b>Nettoergebnis nach Zuw./Entn. Haushaltsrücklagen (Saldo 0 +/- SU23)</b>				<b>-5.800,00</b>	<b>-5.500,00</b>	<b>-1.057,56</b>			
<b>Investive Gebarung</b>										
<b>SU 33</b>	<b>Summe Einzahlungen investive Gebarung</b>							<b>0,00</b>	<b>0,00</b>	<b>0,00</b>
<b>SU 34</b>	<b>Summe Auszahlungen investive Gebarung</b>							<b>0,00</b>	<b>0,00</b>	<b>0,00</b>
<b>SA2</b>	<b>Saldo (2) Geldfluss aus der Investiven Gebarung (33 - 34)</b>							<b>0,00</b>	<b>0,00</b>	<b>0,00</b>
<b>SA3</b>	<b>Saldo (3) Nettofinanzierungssaldo (Saldo 1 + Saldo 2)</b>							<b>-5.800,00</b>	<b>-5.500,00</b>	<b>-1.057,56</b>
<b>Finanzierungstätigkeit</b>										
<b>SU 35</b>	<b>Summe Einzahlungen aus der Finanzierungstätigkeit</b>							<b>0,00</b>	<b>0,00</b>	<b>0,00</b>
<b>SU 36</b>	<b>Summe Auszahlungen aus der Finanzierungstätigkeit</b>							<b>0,00</b>	<b>0,00</b>	<b>0,00</b>
<b>SA4</b>	<b>Saldo (4) Geldfluss aus der Finanzierungstätigkeit (35 - 36)</b>							<b>0,00</b>	<b>0,00</b>	<b>0,00</b>
<b>SA5</b>	<b>Saldo (5) Geldfluss aus der voranschlagswirksamen Gebarung (Saldo 3 + Saldo 4)</b>							<b>-5.800,00</b>	<b>-5.500,00</b>	<b>-1.057,56</b>
<b>771500</b>	<b>WEIHNACHTSDORF</b>									
<b>Operative Gebarung</b>										
2/771500+811000	Standmieten	2115	3115	14	32.000,00	32.000,00	0,00	32.000,00	32.000,00	500,00
2/771500+817000	Erträge aus der Auflösung von sonstigen Rückstellungen	2117			0,00	1.100,00	601,57	0,00	0,00	0,00
2/771500+829000	Sonstige Einnahmen	2116	3116	18	0,00	0,00	810,33	0,00	0,00	0,00
<b>SU 21 / 31</b>	<b>Summe Erträge / Einzahlungen operative Gebarung</b>				<b>32.000,00</b>	<b>33.100,00</b>	<b>1.411,90</b>	<b>32.000,00</b>	<b>32.000,00</b>	<b>500,00</b>
1/771500-510000	Geldbezüge Vertragsbedienstete der Verwaltung	2211	3211	20	1.500,00	1.300,00	2.514,09	1.500,00	1.300,00	2.514,09
1/771500-511000	Geldbezüge VB handwerkli. Verwendung	2211	3211	20	3.400,00	3.100,00	2.964,36	3.400,00	3.100,00	2.964,36
1/771500-565000	Mehrleistungsvergütungen	2211	3211	20	1.500,00	1.000,00	1.916,30	1.500,00	1.000,00	1.916,30
1/771500-566000	Zuwendungen aus Anlass von Dienstjubiläen	2212	3212	20	0,00	0,00	525,56	0,00	0,00	525,56
1/771500-569000	Sonstige Nebengebühren	2211	3211	20	100,00	100,00	36,15	100,00	100,00	36,15
1/771500-580000	Dienstgeberbeiträge zum Ausgleichsfonds für Familienbeihilfen	2212	3212	20	200,00	300,00	309,97	200,00	300,00	309,97
1/771500-582000	Sonstige Dienstgeberbeiträge zur sozialen Sicherheit	2212	3212	20	1.300,00	1.100,00	1.407,02	1.300,00	1.100,00	1.407,02
1/771500-591000	Dotierung von Rückstellungen für Abfertigungen	2214			100,00	0,00	65,58	0,00	0,00	0,00
1/771500-592000	Dotierung von Rückstellungen für Jubiläumsszuwendungen	2214			100,00	100,00	7,56	0,00	0,00	0,00
1/771500-600000	Strom	2222	3222	24	5.300,00	5.300,00	579,18	5.300,00	5.300,00	1.052,34

		MVAG VC QU			Ergebnisvoranschlag			Finanzierungsvoranschlag		
		EH	FH		VA 2023	VA 2022	RA 2021	VA 2023	VA 2022	RA 2021
1/771500-617000	Fahrzeug- und Maschinenkosten	2224	3224	24	1.300,00	1.300,00	833,10	1.300,00	1.300,00	833,10
1/771500-680000	Planmäßige Abschreibung	2226			900,00	1.100,00	1.106,11	0,00	0,00	0,00
1/771500-724000	Reisegebühren	2225	3225	24	100,00	100,00	79,23	100,00	100,00	79,23
1/771500-728300	Werbung	2225	3225	24	7.700,00	6.700,00	1.116,22	7.700,00	6.700,00	1.116,22
1/771500-728500	Leistungsentgelte an Firmen	2225	3225	24	70.000,00	67.000,00	32.722,00	70.000,00	67.000,00	32.528,42
1/771500-728800	Vergütung Bauhofleistungen	2225	3225	24	22.000,00	21.500,00	15.251,41	22.000,00	21.500,00	15.251,41
<b>SU 22 / 32</b>	<b>Summe Aufwendungen / Auszahlungen operative Gebarung</b>				<b>115.500,00</b>	<b>110.000,00</b>	<b>61.433,84</b>	<b>114.400,00</b>	<b>108.800,00</b>	<b>60.534,17</b>
<b>SA 0 / SA 1</b>	<b>(0) Nettoergebnis (21 - 22) / (1) Geldfluss operative Gebarung (31 - 32)</b>				<b>-83.500,00</b>	<b>-76.900,00</b>	<b>-60.021,94</b>	<b>-82.400,00</b>	<b>-76.800,00</b>	<b>-60.034,17</b>
<b>SU 23</b>	<b>Summe Haushaltsrücklagen</b>				<b>0,00</b>	<b>0,00</b>	<b>0,00</b>	<b>0,00</b>	<b>0,00</b>	<b>0,00</b>
<b>SA00</b>	<b>Nettoergebnis nach Zuw./Entn. Haushaltsrücklagen (Saldo 0 +/- SU23)</b>				<b>-83.500,00</b>	<b>-76.900,00</b>	<b>-60.021,94</b>			
<b>Investive Gebarung</b>										
<b>SU 33</b>	<b>Summe Einzahlungen investive Gebarung</b>							<b>0,00</b>	<b>0,00</b>	<b>0,00</b>
<b>SU 34</b>	<b>Summe Auszahlungen investive Gebarung</b>							<b>0,00</b>	<b>0,00</b>	<b>0,00</b>
<b>SA2</b>	<b>Saldo (2) Geldfluss aus der Investiven Gebarung (33 - 34)</b>							<b>0,00</b>	<b>0,00</b>	<b>0,00</b>
<b>SA3</b>	<b>Saldo (3) Nettofinanzierungssaldo (Saldo 1 + Saldo 2)</b>							<b>-82.400,00</b>	<b>-76.800,00</b>	<b>-60.034,17</b>
<b>Finanzierungstätigkeit</b>										
<b>SU 35</b>	<b>Summe Einzahlungen aus der Finanzierungstätigkeit</b>							<b>0,00</b>	<b>0,00</b>	<b>0,00</b>
<b>SU 36</b>	<b>Summe Auszahlungen aus der Finanzierungstätigkeit</b>							<b>0,00</b>	<b>0,00</b>	<b>0,00</b>
<b>SA4</b>	<b>Saldo (4) Geldfluss aus der Finanzierungstätigkeit (35 - 36)</b>							<b>0,00</b>	<b>0,00</b>	<b>0,00</b>
<b>SA5</b>	<b>Saldo (5) Geldfluss aus der voranschlagswirksamen Gebarung (Saldo 3 + Saldo 4)</b>							<b>-82.400,00</b>	<b>-76.800,00</b>	<b>-60.034,17</b>
<b>771800</b>	<b>FASCHINGSUMZUG</b>									
<b>Operative Gebarung</b>										
2/771800+817000	Erträge aus der Auflösung von sonstigen Rückstellungen	2117			100,00	1.600,00	601,57	0,00	0,00	0,00
2/771800+829000	Sonstige Einnahmen	2116	3116	18	0,00	10.000,00	0,00	0,00	10.000,00	0,00
<b>SU 21 / 31</b>	<b>Summe Erträge / Einzahlungen operative Gebarung</b>				<b>100,00</b>	<b>11.600,00</b>	<b>601,57</b>	<b>0,00</b>	<b>10.000,00</b>	<b>0,00</b>
1/771800-510000	Geldbezüge Vertragsbedienstete der Verwaltung	2211	3211	20	0,00	700,00	2.514,09	0,00	700,00	2.514,09
1/771800-511000	Geldbezüge VB handwerk. Verwendung	2211	3211	20	900,00	800,00	741,04	900,00	800,00	741,04
1/771800-565000	Mehrleistungsvergütungen	2211	3211	20	300,00	200,00	1.441,37	300,00	200,00	1.441,37
1/771800-566000	Zuwendungen aus Anlass von Dienstjubiläen	2212	3212	20	0,00	0,00	525,56	0,00	0,00	525,56
1/771800-569000	Sonstige Nebengebühren	2211	3211	20	100,00	100,00	32,25	100,00	100,00	32,25
1/771800-580000	Dienstgeberbeiträge zum Ausgleichsfonds für Familienbeihilfen	2212	3212	20	100,00	100,00	204,47	100,00	100,00	204,47
1/771800-582000	Sonstige Dienstgeberbeiträge zur sozialen Sicherheit	2212	3212	20	300,00	400,00	834,35	300,00	400,00	834,35
1/771800-591000	Dotierung von Rückstellungen für Abfertigungen	2214			0,00	0,00	65,58	0,00	0,00	0,00

		MVAG		VC QU	Ergebnisvoranschlag			Finanzierungsvoranschlag		
		EH	FH		VA 2023	VA 2022	RA 2021	VA 2023	VA 2022	RA 2021
1/771800-592000	Dotierung von Rückstellungen für Jubiläumswendungen	2214			0,00	100,00	7,56	0,00	0,00	0,00
1/771800-617000	Fahrzeug- und Maschinenkosten	2224	3224	24	0,00	1.500,00	0,00	0,00	1.500,00	0,00
1/771800-724000	Reisegebühren	2225	3225	24	0,00	0,00	79,23	0,00	0,00	79,23
1/771800-728300	Werbung	2225	3225	24	0,00	600,00	0,00	0,00	600,00	0,00
1/771800-728500	Leistungsentgelte an Firmen	2225	3225	24	0,00	11.000,00	0,00	0,00	11.000,00	0,00
1/771800-728800	Vergütung Bauhofleistungen	2225	3225	24	0,00	8.500,00	0,00	0,00	8.500,00	0,00
<b>SU 22 / 32</b>	<b>Summe Aufwendungen / Auszahlungen operative Gebarung</b>				<b>1.700,00</b>	<b>24.000,00</b>	<b>6.445,50</b>	<b>1.700,00</b>	<b>23.900,00</b>	<b>6.372,36</b>
<b>SA 0 / SA 1</b>	<b>(0) Nettoergebnis (21 - 22) / (1) Geldfluss operative Gebarung (31 - 32)</b>				<b>-1.600,00</b>	<b>-12.400,00</b>	<b>-5.843,93</b>	<b>-1.700,00</b>	<b>-13.900,00</b>	<b>-6.372,36</b>
<b>SU 23</b>	<b>Summe Haushaltsrücklagen</b>				<b>0,00</b>	<b>0,00</b>	<b>0,00</b>	<b>0,00</b>	<b>0,00</b>	<b>0,00</b>
<b>SA00</b>	<b>Nettoergebnis nach Zuw./Entn. Haushaltsrücklagen (Saldo 0 +/- SU23)</b>				<b>-1.600,00</b>	<b>-12.400,00</b>	<b>-5.843,93</b>			
<b>Investive Gebarung</b>										
<b>SU 33</b>	<b>Summe Einzahlungen investive Gebarung</b>							<b>0,00</b>	<b>0,00</b>	<b>0,00</b>
<b>SU 34</b>	<b>Summe Auszahlungen investive Gebarung</b>							<b>0,00</b>	<b>0,00</b>	<b>0,00</b>
<b>SA2</b>	<b>Saldo (2) Geldfluss aus der Investiven Gebarung (33 - 34)</b>							<b>0,00</b>	<b>0,00</b>	<b>0,00</b>
<b>SA3</b>	<b>Saldo (3) Nettofinanzierungssaldo (Saldo 1 + Saldo 2)</b>							<b>-1.700,00</b>	<b>-13.900,00</b>	<b>-6.372,36</b>
<b>Finanzierungstätigkeit</b>										
<b>SU 35</b>	<b>Summe Einzahlungen aus der Finanzierungstätigkeit</b>							<b>0,00</b>	<b>0,00</b>	<b>0,00</b>
<b>SU 36</b>	<b>Summe Auszahlungen aus der Finanzierungstätigkeit</b>							<b>0,00</b>	<b>0,00</b>	<b>0,00</b>
<b>SA4</b>	<b>Saldo (4) Geldfluss aus der Finanzierungstätigkeit (35 - 36)</b>							<b>0,00</b>	<b>0,00</b>	<b>0,00</b>
<b>SA5</b>	<b>Saldo (5) Geldfluss aus der voranschlagswirksamen Gebarung (Saldo 3 + Saldo 4)</b>							<b>-1.700,00</b>	<b>-13.900,00</b>	<b>-6.372,36</b>
<b>78</b>	<b>Förderung von Handel, Gewerbe und Industrie</b>									
<b>780</b>	<b>Einrichtungen zur Förderung von Handel, Gewerbe und Industri</b>									
<b>780000</b>	<b>STANDORTMARKETING</b>									
<b>Operative Gebarung</b>										
2/780000+817000	Erträge aus der Auflösung von sonstigen Rückstellungen	2117			0,00	1.200,00	283,61	0,00	0,00	0,00
<b>SU 21 / 31</b>	<b>Summe Erträge / Einzahlungen operative Gebarung</b>				<b>0,00</b>	<b>1.200,00</b>	<b>283,61</b>	<b>0,00</b>	<b>0,00</b>	<b>0,00</b>
1/780000-510000	Geldbezüge Vertragsbedienstete der Verwaltung	2211	3211	20	27.900,00	26.400,00	30.185,20	27.900,00	26.400,00	30.185,20
1/780000-565000	Mehrleistungsvergütungen	2211	3211	20	2.900,00	2.400,00	3.128,50	2.900,00	2.400,00	3.128,50
1/780000-569000	Sonstige Nebengebühren	2211	3211	20	200,00	200,00	187,53	200,00	200,00	187,53
1/780000-580000	Dienstgeberbeiträge zum Ausgleichsfonds für Familienbeihilfen	2212	3212	20	1.300,00	1.200,00	1.312,38	1.300,00	1.200,00	1.312,38
1/780000-582000	Sonstige Dienstgeberbeiträge zur sozialen Sicherheit	2212	3212	20	6.600,00	6.200,00	7.135,53	6.600,00	6.200,00	7.135,53
1/780000-592000	Dotierung von Rückstellungen für Jubiläumswendungen	2214			1.100,00	300,00	465,43	0,00	0,00	0,00

		MVAG VC QU			Ergebnisvoranschlag			Finanzierungsvoranschlag		
		EH	FH		VA 2023	VA 2022	RA 2021	VA 2023	VA 2022	RA 2021
1/780000-724000	Reisegebühren	2225	3225	24	200,00	200,00	216,74	200,00	200,00	216,74
<b>SU 22 / 32</b>	<b>Summe Aufwendungen / Auszahlungen operative Gebarung</b>				<b>40.200,00</b>	<b>36.900,00</b>	<b>42.631,31</b>	<b>39.100,00</b>	<b>36.600,00</b>	<b>42.165,88</b>
<b>SA 0 / SA 1</b>	<b>(0) Nettoergebnis (21 - 22) / (1) Geldfluss operative Gebarung (31 - 32)</b>				<b>-40.200,00</b>	<b>-35.700,00</b>	<b>-42.347,70</b>	<b>-39.100,00</b>	<b>-36.600,00</b>	<b>-42.165,88</b>
<b>SU 23</b>	<b>Summe Haushaltsrücklagen</b>				<b>0,00</b>	<b>0,00</b>	<b>0,00</b>	<b>0,00</b>	<b>0,00</b>	<b>0,00</b>
<b>SA00</b>	<b>Nettoergebnis nach Zuw./Entn. Haushaltsrücklagen (Saldo 0 +/- SU23)</b>				<b>-40.200,00</b>	<b>-35.700,00</b>	<b>-42.347,70</b>			
<b>Investive Gebarung</b>										
<b>SU 33</b>	<b>Summe Einzahlungen investive Gebarung</b>							<b>0,00</b>	<b>0,00</b>	<b>0,00</b>
<b>SU 34</b>	<b>Summe Auszahlungen investive Gebarung</b>							<b>0,00</b>	<b>0,00</b>	<b>0,00</b>
<b>SA2</b>	<b>Saldo (2) Geldfluss aus der Investiven Gebarung (33 - 34)</b>							<b>0,00</b>	<b>0,00</b>	<b>0,00</b>
<b>SA3</b>	<b>Saldo (3) Nettofinanzierungssaldo (Saldo 1 + Saldo 2)</b>							<b>-39.100,00</b>	<b>-36.600,00</b>	<b>-42.165,88</b>
<b>Finanzierungstätigkeit</b>										
<b>SU 35</b>	<b>Summe Einzahlungen aus der Finanzierungstätigkeit</b>							<b>0,00</b>	<b>0,00</b>	<b>0,00</b>
<b>SU 36</b>	<b>Summe Auszahlungen aus der Finanzierungstätigkeit</b>							<b>0,00</b>	<b>0,00</b>	<b>0,00</b>
<b>SA4</b>	<b>Saldo (4) Geldfluss aus der Finanzierungstätigkeit (35 - 36)</b>							<b>0,00</b>	<b>0,00</b>	<b>0,00</b>
<b>SA5</b>	<b>Saldo (5) Geldfluss aus der voranschlagswirksamen Gebarung (Saldo 3 + Saldo 4)</b>							<b>-39.100,00</b>	<b>-36.600,00</b>	<b>-42.165,88</b>
<b>782</b>	<b>Wirtschaftspolitische Maßnahmen</b>									
<b>782000</b>	<b>WIRTSCHAFTSPOLITISCHE MASSNAHMEN UND STANDORTM/</b>									
<b>Operative Gebarung</b>										
2/782000+808000	Veräußerungen von Waren	2116	3116	16	0,00	500,00	126,00	0,00	500,00	196,00
2/782000+813000	Erträge aus der Auflösung von Investitionszuschüssen (Kapitaltransfers)	2127			100,00	0,00	59,88	0,00	0,00	0,00
2/782000+816000	Kostenbeiträge für sonstige Leistungen	2114	3114	13	25.000,00	25.000,00	142,86	25.000,00	25.000,00	142,86
2/782000+817000	Erträge aus der Auflösung von sonstigen Rückstellungen	2117			0,00	1.400,00	2.750,64	0,00	0,00	0,00
2/782000+861000	Transfers von Ländern, Landesfonds und Landeskammern	2121	3121	15	0,00	35.000,00	25.000,00	0,00	35.000,00	25.000,00
<b>SU 21 / 31</b>	<b>Summe Erträge / Einzahlungen operative Gebarung</b>				<b>25.100,00</b>	<b>61.900,00</b>	<b>28.079,38</b>	<b>25.000,00</b>	<b>60.500,00</b>	<b>25.338,86</b>
1/782000-400000	Geringwertige Wirtschaftsgüter (GWG)	2221	3221	23	0,00	0,00	1.332,90	0,00	0,00	1.332,90
1/782000-413000	Handelswaren	2221	3221	23	1.000,00	2.000,00	2.069,76	1.000,00	2.000,00	2.069,76
1/782000-510000	Geldbezüge Vertragsbedienstete der Verwaltung	2211	3211	20	69.300,00	62.800,00	73.442,55	69.300,00	62.800,00	73.442,55
1/782000-565000	Mehrleistungsvergütungen	2211	3211	20	11.800,00	9.200,00	10.804,30	11.800,00	9.200,00	10.804,30
1/782000-569000	Sonstige Nebengebühren	2211	3211	20	2.800,00	2.600,00	2.814,61	2.800,00	2.600,00	2.814,61
1/782000-580000	Dienstgeberbeiträge zum Ausgleichsfonds für Familienbeihilfen	2212	3212	20	3.300,00	2.900,00	3.390,63	3.300,00	2.900,00	3.390,63
1/782000-582000	Sonstige Dienstgeberbeiträge zur sozialen Sicherheit	2212	3212	20	16.800,00	15.600,00	18.172,23	16.800,00	15.600,00	18.172,23
1/782000-592000	Dotierung von Rückstellungen für Jubiläumswendungen	2214			1.800,00	2.400,00	1.362,62	0,00	0,00	0,00

		MVAG		VC QU	Ergebnisvoranschlag			Finanzierungsvoranschlag		
		EH	FH		VA 2023	VA 2022	RA 2021	VA 2023	VA 2022	RA 2021
1/782000-617000	Fahrzeug- und Maschinenkosten	2224	3224	24	2.000,00	2.000,00	2.608,64	2.000,00	2.000,00	2.608,64
1/782000-630000	Porto	2222	3222	24	300,00	300,00	0,00	300,00	300,00	0,00
1/782000-650000	Kreditzinsen	2241	3241	25	6.100,00	3.700,00	1.846,38	6.100,00	3.700,00	1.846,38
1/782000-680000	Planmäßige Abschreibung	2226			3.900,00	9.100,00	3.222,10	0,00	0,00	0,00
1/782000-724000	Reisegebühren	2225	3225	24	0,00	0,00	98,66	0,00	0,00	98,66
1/782000-728000	Wirtschaftspolitische Maßnahmen	2225	3225	24	90.000,00	115.000,00	108.018,93	90.000,00	115.000,00	102.231,76
1/782000-728100	Wirtschaftsförderung	2225	3225	24	0,00	65.000,00	42.177,00	0,00	65.000,00	43.276,65
1/782000-728300	Werbung	2225	3225	24	0,00	15.000,00	5.596,93	0,00	15.000,00	6.842,44
5/782000-728500	Leistungsentgelte an Firmen	2225	3225	24	0,00	0,00	-46.720,00	0,00	0,00	0,00
1/782000-728800	Vergütung Bauhofleistungen	2225	3225	24	4.000,00	2.000,00	3.348,95	4.000,00	2.000,00	3.348,95
1/782000-755000	Transfers an Unternehmen (ohne Finanzunternehmen) und andere	2233	3233	27	0,00	10.000,00	3.687,32	0,00	10.000,00	3.187,32
1/782000-775000	Gewerbe- und Industrieförderung	2233		44	20.000,00	20.000,00	14.206,11	0,00	0,00	0,00
<b>SU 22 / 32</b>	<b>Summe Aufwendungen / Auszahlungen operative Gebarung</b>				<b>233.100,00</b>	<b>339.600,00</b>	<b>251.480,62</b>	<b>207.400,00</b>	<b>308.100,00</b>	<b>275.467,78</b>
<b>SA 0 / SA 1</b>	<b>(0) Nettoergebnis (21 - 22) / (1) Geldfluss operative Gebarung (31 - 32)</b>				<b>-208.000,00</b>	<b>-277.700,00</b>	<b>-223.401,24</b>	<b>-182.400,00</b>	<b>-247.600,00</b>	<b>-250.128,92</b>
<b>SU 23</b>	<b>Summe Haushaltsrücklagen</b>				<b>0,00</b>	<b>0,00</b>	<b>0,00</b>	<b>0,00</b>	<b>0,00</b>	<b>0,00</b>
<b>SA00</b>	<b>Nettoergebnis nach Zuw./Entn. Haushaltsrücklagen (Saldo 0 +/- SU23)</b>				<b>-208.000,00</b>	<b>-277.700,00</b>	<b>-223.401,24</b>			
<b>Investive Gebarung</b>										
2/782000+307000	Kapitaltransfers von privaten Haushalten und privaten Organisationen ohne Erwerbszweck und andere		3334	34	0,00	0,00	0,00	0,00	0,00	479,00
<b>SU 33</b>	<b>Summe Einzahlungen investive Gebarung</b>							<b>0,00</b>	<b>0,00</b>	<b>479,00</b>
5/782000-006000	Sonstige Grundstückseinrichtungen		3412	2 40	0,00	0,00	0,00	0,00	60.000,00	0,00
1/782000-042000	Amts-, Betriebs- und Geschäftsausstattung		3415	2 41	0,00	0,00	0,00	0,00	0,00	879,00
1/782000-775000	Gewerbe- und Industrieförderung		3433	44	0,00	0,00	0,00	20.000,00	20.000,00	14.206,11
<b>SU 34</b>	<b>Summe Auszahlungen investive Gebarung</b>							<b>20.000,00</b>	<b>80.000,00</b>	<b>15.085,11</b>
<b>SA2</b>	<b>Saldo (2) Geldfluss aus der Investiven Gebarung (33 - 34)</b>							<b>-20.000,00</b>	<b>-80.000,00</b>	<b>-14.606,11</b>
<b>SA3</b>	<b>Saldo (3) Nettofinanzierungssaldo (Saldo 1 + Saldo 2)</b>							<b>-202.400,00</b>	<b>-327.600,00</b>	<b>-264.735,03</b>
<b>Finanzierungstätigkeit</b>										
<b>SU 35</b>	<b>Summe Einzahlungen aus der Finanzierungstätigkeit</b>							<b>0,00</b>	<b>0,00</b>	<b>0,00</b>
1/782000-346600	Darlehen BAWAG-PSK		3614	65	0,00	0,00	0,00	20.300,00	15.000,00	10.171,52
<b>SU 36</b>	<b>Summe Auszahlungen aus der Finanzierungstätigkeit</b>							<b>20.300,00</b>	<b>15.000,00</b>	<b>10.171,52</b>
<b>SA4</b>	<b>Saldo (4) Geldfluss aus der Finanzierungstätigkeit (35 - 36)</b>							<b>-20.300,00</b>	<b>-15.000,00</b>	<b>-10.171,52</b>
<b>SA5</b>	<b>Saldo (5) Geldfluss aus der voranschlagswirksamen Gebarung (Saldo 3 + Saldo 4)</b>							<b>-222.700,00</b>	<b>-342.600,00</b>	<b>-274.906,55</b>
<b>782100</b>	<b>Initiative Breitbandausbau</b>									
<b>Operative Gebarung</b>										
<b>SU 21 / 31</b>	<b>Summe Erträge / Einzahlungen operative Gebarung</b>				<b>0,00</b>	<b>0,00</b>	<b>0,00</b>	<b>0,00</b>	<b>0,00</b>	<b>0,00</b>



	MVAG	VC QU		Ergebnisvoranschlag			Finanzierungsvoranschlag		
		EH	FH	VA 2023	VA 2022	RA 2021	VA 2023	VA 2022	RA 2021
1/782100-680000	Planmäßige Abschreibung	2226		0,00	1.500,00	0,00	0,00	0,00	0,00
<b>SU 22 / 32</b>	<b>Summe Aufwendungen / Auszahlungen operative Gebarung</b>			<b>0,00</b>	<b>1.500,00</b>	<b>0,00</b>	<b>0,00</b>	<b>0,00</b>	<b>0,00</b>
<b>SA 0 / SA 1</b>	<b>(0) Nettoergebnis (21 - 22) / (1) Geldfluss operative Gebarung (31 - 32)</b>			<b>0,00</b>	<b>-1.500,00</b>	<b>0,00</b>	<b>0,00</b>	<b>0,00</b>	<b>0,00</b>
<b>SU 23</b>	<b>Summe Haushaltsrücklagen</b>			<b>0,00</b>	<b>0,00</b>	<b>0,00</b>	<b>0,00</b>	<b>0,00</b>	<b>0,00</b>
<b>SA00</b>	<b>Nettoergebnis nach Zuw./Entn. Haushaltsrücklagen (Saldo 0 +/- SU23)</b>			<b>0,00</b>	<b>-1.500,00</b>	<b>0,00</b>			
<b>Investive Gebarung</b>									
<b>SU 33</b>	<b>Summe Einzahlungen investive Gebarung</b>						<b>0,00</b>	<b>0,00</b>	<b>0,00</b>
5/782100-050000	Sonderanlagen	3412	1 40	0,00	0,00	0,00	0,00	50.000,00	0,00
<b>SU 34</b>	<b>Summe Auszahlungen investive Gebarung</b>						<b>0,00</b>	<b>50.000,00</b>	<b>0,00</b>
<b>SA2</b>	<b>Saldo (2) Geldfluss aus der Investiven Gebarung (33 - 34)</b>						<b>0,00</b>	<b>-50.000,00</b>	<b>0,00</b>
<b>SA3</b>	<b>Saldo (3) Nettofinanzierungssaldo (Saldo 1 + Saldo 2)</b>						<b>0,00</b>	<b>-50.000,00</b>	<b>0,00</b>
<b>Finanzierungstätigkeit</b>									
6/782100+346000	Bankdarlehen	3514	1 55	0,00	0,00	0,00	0,00	50.000,00	0,00
<b>SU 35</b>	<b>Summe Einzahlungen aus der Finanzierungstätigkeit</b>						<b>0,00</b>	<b>50.000,00</b>	<b>0,00</b>
<b>SU 36</b>	<b>Summe Auszahlungen aus der Finanzierungstätigkeit</b>						<b>0,00</b>	<b>0,00</b>	<b>0,00</b>
<b>SA4</b>	<b>Saldo (4) Geldfluss aus der Finanzierungstätigkeit (35 - 36)</b>						<b>0,00</b>	<b>50.000,00</b>	<b>0,00</b>
<b>SA5</b>	<b>Saldo (5) Geldfluss aus der voranschlagswirksamen Gebarung (Saldo 3 + Saldo 4)</b>						<b>0,00</b>	<b>0,00</b>	<b>0,00</b>
<b>782500</b>	<b>LWL Erweiterung</b>								
<b>Operative Gebarung</b>									
6/782500+829000	Entnahme aus Rücklage - nicht voranschlagswirksame Gebarung	2116	3116 1 18	0,00	28.200,00	0,00	0,00	28.200,00	0,00
<b>SU 21 / 31</b>	<b>Summe Erträge / Einzahlungen operative Gebarung</b>			<b>0,00</b>	<b>28.200,00</b>	<b>0,00</b>	<b>0,00</b>	<b>28.200,00</b>	<b>0,00</b>
1/782500-680000	Planmäßige Abschreibung	2226		19.400,00	10.200,00	13.126,95	0,00	0,00	0,00
<b>SU 22 / 32</b>	<b>Summe Aufwendungen / Auszahlungen operative Gebarung</b>			<b>19.400,00</b>	<b>10.200,00</b>	<b>13.126,95</b>	<b>0,00</b>	<b>0,00</b>	<b>0,00</b>
<b>SA 0 / SA 1</b>	<b>(0) Nettoergebnis (21 - 22) / (1) Geldfluss operative Gebarung (31 - 32)</b>			<b>-19.400,00</b>	<b>18.000,00</b>	<b>-13.126,95</b>	<b>0,00</b>	<b>28.200,00</b>	<b>0,00</b>
<b>SU 23</b>	<b>Summe Haushaltsrücklagen</b>			<b>0,00</b>	<b>0,00</b>	<b>0,00</b>	<b>0,00</b>	<b>0,00</b>	<b>0,00</b>
<b>SA00</b>	<b>Nettoergebnis nach Zuw./Entn. Haushaltsrücklagen (Saldo 0 +/- SU23)</b>			<b>-19.400,00</b>	<b>18.000,00</b>	<b>-13.126,95</b>			
<b>Investive Gebarung</b>									
<b>SU 33</b>	<b>Summe Einzahlungen investive Gebarung</b>						<b>0,00</b>	<b>0,00</b>	<b>0,00</b>
5/782500-050000	Sonderanlagen	3412	1 40	0,00	0,00	0,00	100.000,00	100.000,00	68.950,03
<b>SU 34</b>	<b>Summe Auszahlungen investive Gebarung</b>						<b>100.000,00</b>	<b>100.000,00</b>	<b>68.950,03</b>
<b>SA2</b>	<b>Saldo (2) Geldfluss aus der Investiven Gebarung (33 - 34)</b>						<b>-100.000,00</b>	<b>-100.000,00</b>	<b>-68.950,03</b>
<b>SA3</b>	<b>Saldo (3) Nettofinanzierungssaldo (Saldo 1 + Saldo 2)</b>						<b>-100.000,00</b>	<b>-71.800,00</b>	<b>-68.950,03</b>
<b>Finanzierungstätigkeit</b>									
6/782500+346000	Bankdarlehen	3514	1 55	0,00	0,00	0,00	100.000,00	71.800,00	110.000,00
<b>SU 35</b>	<b>Summe Einzahlungen aus der Finanzierungstätigkeit</b>						<b>100.000,00</b>	<b>71.800,00</b>	<b>110.000,00</b>
<b>SU 36</b>	<b>Summe Auszahlungen aus der Finanzierungstätigkeit</b>						<b>0,00</b>	<b>0,00</b>	<b>0,00</b>

		MVAG VC QU			Ergebnisvoranschlag			Finanzierungsvoranschlag		
		EH	FH		VA 2023	VA 2022	RA 2021	VA 2023	VA 2022	RA 2021
<b>SA4</b>	<b>Saldo (4) Geldfluss aus der Finanzierungstätigkeit (35 – 36)</b>							<b>100.000,00</b>	<b>71.800,00</b>	<b>110.000,00</b>
<b>SA5</b>	<b>Saldo (5) Geldfluss aus der voranschlagswirksamen Gebarung (Saldo 3 + Saldo 4)</b>							<b>0,00</b>	<b>0,00</b>	<b>41.049,97</b>
<b>789</b>	<b>Sonstige Einrichtungen und Maßnahmen</b>									
<b>789100</b>	<b>LITFASSÄULEN UND WERBETAFELN</b>									
<b>Operative Gebarung</b>										
2/789100+811000	Plakatierungsentgelt	2115	3115	14	33.500,00	20.000,00	20.660,83	33.500,00	20.000,00	19.826,72
2/789100+868000	Schadenersätze	2124	3124	16	100,00	100,00	0,00	100,00	100,00	0,00
<b>SU 21 / 31</b>	<b>Summe Erträge / Einzahlungen operative Gebarung</b>				<b>33.600,00</b>	<b>20.100,00</b>	<b>20.660,83</b>	<b>33.600,00</b>	<b>20.100,00</b>	<b>19.826,72</b>
1/789100-510000	Geldbezüge Vertragsbedienstete der Verwaltung	2211	3211	20	4.800,00	4.400,00	4.174,72	4.800,00	4.400,00	4.174,72
1/789100-565000	Mehrleistungsvergütungen	2211	3211	20	100,00	100,00	7,50	100,00	100,00	7,50
1/789100-569000	Sonstige Nebengebühren	2211	3211	20	100,00	100,00	9,75	100,00	100,00	9,75
1/789100-580000	Dienstgeberbeiträge zum Ausgleichsfonds für Familienbeihilfen	2212	3212	20	200,00	200,00	166,97	200,00	200,00	166,97
1/789100-582000	Sonstige Dienstgeberbeiträge zur sozialen Sicherheit	2212	3212	20	1.100,00	1.000,00	898,61	1.100,00	1.000,00	898,61
1/789100-592000	Dotierung von Rückstellungen für Jubiläumswendungen	2214			200,00	200,00	258,98	0,00	0,00	0,00
1/789100-617000	Fahrzeug- und Maschinenkosten	2224	3224	24	100,00	100,00	81,83	100,00	100,00	81,83
1/789100-618000	Instandhaltung der Einrichtung	2224	3224	24	1.200,00	1.000,00	1.510,51	1.200,00	1.000,00	1.510,51
1/789100-710000	Öffentliche Abgaben	2225	3225	24	2.500,00	2.500,00	2.452,25	2.500,00	2.500,00	2.452,25
1/789100-710100	Kommunalsteuer	2225	3225	24	200,00	200,00	128,47	200,00	200,00	128,47
1/789100-724000	Reisegebühren	2225	3225	24	100,00	100,00	90,60	100,00	100,00	90,60
1/789100-728500	Heimatwerbung - Entgelt für Plakatierung	2225	3225	24	20.000,00	15.500,00	9.304,42	20.000,00	15.500,00	9.304,42
1/789100-728800	Vergütung Bauhofleistungen	2225	3225	24	4.000,00	5.500,00	5.774,55	4.000,00	5.500,00	5.774,55
<b>SU 22 / 32</b>	<b>Summe Aufwendungen / Auszahlungen operative Gebarung</b>				<b>34.600,00</b>	<b>30.900,00</b>	<b>24.859,16</b>	<b>34.400,00</b>	<b>30.700,00</b>	<b>24.600,18</b>
<b>SA 0 / SA 1</b>	<b>(0) Nettoergebnis (21 - 22) / (1) Geldfluss operative Gebarung (31 – 32)</b>				<b>-1.000,00</b>	<b>-10.800,00</b>	<b>-4.198,33</b>	<b>-800,00</b>	<b>-10.600,00</b>	<b>-4.773,46</b>
<b>SU 23</b>	<b>Summe Haushaltsrücklagen</b>				<b>0,00</b>	<b>0,00</b>	<b>0,00</b>	<b>0,00</b>	<b>0,00</b>	<b>0,00</b>
<b>SA00</b>	<b>Nettoergebnis nach Zuw./Entn. Haushaltsrücklagen (Saldo 0 +/- SU23)</b>				<b>-1.000,00</b>	<b>-10.800,00</b>	<b>-4.198,33</b>			
<b>Investive Gebarung</b>										
<b>SU 33</b>	<b>Summe Einzahlungen investive Gebarung</b>							<b>0,00</b>	<b>0,00</b>	<b>0,00</b>
<b>SU 34</b>	<b>Summe Auszahlungen investive Gebarung</b>							<b>0,00</b>	<b>0,00</b>	<b>0,00</b>
<b>SA2</b>	<b>Saldo (2) Geldfluss aus der Investiven Gebarung (33 – 34)</b>							<b>0,00</b>	<b>0,00</b>	<b>0,00</b>
<b>SA3</b>	<b>Saldo (3) Nettofinanzierungssaldo (Saldo 1 + Saldo 2)</b>							<b>-800,00</b>	<b>-10.600,00</b>	<b>-4.773,46</b>
<b>Finanzierungstätigkeit</b>										
<b>SU 35</b>	<b>Summe Einzahlungen aus der Finanzierungstätigkeit</b>							<b>0,00</b>	<b>0,00</b>	<b>0,00</b>
<b>SU 36</b>	<b>Summe Auszahlungen aus der Finanzierungstätigkeit</b>							<b>0,00</b>	<b>0,00</b>	<b>0,00</b>
<b>SA4</b>	<b>Saldo (4) Geldfluss aus der Finanzierungstätigkeit (35 – 36)</b>							<b>0,00</b>	<b>0,00</b>	<b>0,00</b>

	MVAG	VC QU		Ergebnisvoranschlag			Finanzierungsvoranschlag				
		EH	FH	VA 2023	VA 2022	RA 2021	VA 2023	VA 2022	RA 2021		
<b>SA5</b>		<b>Saldo (5) Geldfluss aus der voranschlagswirksamen Gebarung (Saldo 3 + Saldo 4)</b>						<b>-800,00</b>	<b>-10.600,00</b>	<b>-4.773,46</b>	
<b>789200</b>		<b>Landesgartenschau</b>									
<b>Operative Gebarung</b>											
<b>SU 21 / 31</b>		<b>Summe Erträge / Einzahlungen operative Gebarung</b>			<b>0,00</b>	<b>0,00</b>	<b>0,00</b>	<b>0,00</b>	<b>0,00</b>	<b>0,00</b>	
1/789200-650000		Kreditzinsen	2241	3241	25	2.900,00	2.700,00	2.763,12	2.900,00	2.700,00	2.763,12
<b>SU 22 / 32</b>		<b>Summe Aufwendungen / Auszahlungen operative Gebarung</b>			<b>2.900,00</b>	<b>2.700,00</b>	<b>2.763,12</b>	<b>2.900,00</b>	<b>2.700,00</b>	<b>2.763,12</b>	
<b>SA 0 / SA 1</b>		<b>(0) Nettoergebnis (21 - 22) / (1) Geldfluss operative Gebarung (31 - 32)</b>			<b>-2.900,00</b>	<b>-2.700,00</b>	<b>-2.763,12</b>	<b>-2.900,00</b>	<b>-2.700,00</b>	<b>-2.763,12</b>	
<b>SU 23</b>		<b>Summe Haushaltsrücklagen</b>			<b>0,00</b>	<b>0,00</b>	<b>0,00</b>	<b>0,00</b>	<b>0,00</b>	<b>0,00</b>	
<b>SA00</b>		<b>Nettoergebnis nach Zuw./Entn. Haushaltsrücklagen (Saldo 0 +/- SU23)</b>			<b>-2.900,00</b>	<b>-2.700,00</b>	<b>-2.763,12</b>				
<b>Investive Gebarung</b>											
<b>SU 33</b>		<b>Summe Einzahlungen investive Gebarung</b>						<b>0,00</b>	<b>0,00</b>	<b>0,00</b>	
<b>SU 34</b>		<b>Summe Auszahlungen investive Gebarung</b>						<b>0,00</b>	<b>0,00</b>	<b>0,00</b>	
<b>SA2</b>		<b>Saldo (2) Geldfluss aus der Investiven Gebarung (33 - 34)</b>						<b>0,00</b>	<b>0,00</b>	<b>0,00</b>	
<b>SA3</b>		<b>Saldo (3) Nettofinanzierungssaldo (Saldo 1 + Saldo 2)</b>						<b>-2.900,00</b>	<b>-2.700,00</b>	<b>-2.763,12</b>	
<b>Finanzierungstätigkeit</b>											
<b>SU 35</b>		<b>Summe Einzahlungen aus der Finanzierungstätigkeit</b>						<b>0,00</b>	<b>0,00</b>	<b>0,00</b>	
1/789200-346000		Darlehen Erste Bank		3614	65	0,00	0,00	0,00	7.800,00	7.900,00	7.899,46
1/789200-346500		Darlehen Bank Austria-UniCredit		3614	65	0,00	0,00	0,00	7.900,00	7.800,00	7.650,58
<b>SU 36</b>		<b>Summe Auszahlungen aus der Finanzierungstätigkeit</b>						<b>15.700,00</b>	<b>15.700,00</b>	<b>15.550,04</b>	
<b>SA4</b>		<b>Saldo (4) Geldfluss aus der Finanzierungstätigkeit (35 - 36)</b>						<b>-15.700,00</b>	<b>-15.700,00</b>	<b>-15.550,04</b>	
<b>SA5</b>		<b>Saldo (5) Geldfluss aus der voranschlagswirksamen Gebarung (Saldo 3 + Saldo 4)</b>						<b>-18.600,00</b>	<b>-18.400,00</b>	<b>-18.313,16</b>	
<b>789500</b>		<b>TECHNOLOGIEZENTRUM</b>									
<b>Operative Gebarung</b>											
<b>SU 21 / 31</b>		<b>Summe Erträge / Einzahlungen operative Gebarung</b>			<b>0,00</b>	<b>0,00</b>	<b>0,00</b>	<b>0,00</b>	<b>0,00</b>	<b>0,00</b>	
1/789500-650000		Kreditzinsen	2241	3241	25	41.700,00	22.200,00	8.123,46	41.700,00	22.200,00	8.123,46
<b>SU 22 / 32</b>		<b>Summe Aufwendungen / Auszahlungen operative Gebarung</b>			<b>41.700,00</b>	<b>22.200,00</b>	<b>8.123,46</b>	<b>41.700,00</b>	<b>22.200,00</b>	<b>8.123,46</b>	
<b>SA 0 / SA 1</b>		<b>(0) Nettoergebnis (21 - 22) / (1) Geldfluss operative Gebarung (31 - 32)</b>			<b>-41.700,00</b>	<b>-22.200,00</b>	<b>-8.123,46</b>	<b>-41.700,00</b>	<b>-22.200,00</b>	<b>-8.123,46</b>	
<b>SU 23</b>		<b>Summe Haushaltsrücklagen</b>			<b>0,00</b>	<b>0,00</b>	<b>0,00</b>	<b>0,00</b>	<b>0,00</b>	<b>0,00</b>	
<b>SA00</b>		<b>Nettoergebnis nach Zuw./Entn. Haushaltsrücklagen (Saldo 0 +/- SU23)</b>			<b>-41.700,00</b>	<b>-22.200,00</b>	<b>-8.123,46</b>				
<b>Investive Gebarung</b>											
<b>SU 33</b>		<b>Summe Einzahlungen investive Gebarung</b>						<b>0,00</b>	<b>0,00</b>	<b>0,00</b>	
5/789500-082000		Sonstige Beteiligungen	3417	1	60	0,00	0,00	0,00	0,00	800.000,00	800.000,00
<b>SU 34</b>		<b>Summe Auszahlungen investive Gebarung</b>						<b>0,00</b>	<b>800.000,00</b>	<b>800.000,00</b>	
<b>SA2</b>		<b>Saldo (2) Geldfluss aus der Investiven Gebarung (33 - 34)</b>						<b>0,00</b>	<b>-800.000,00</b>	<b>-800.000,00</b>	
<b>SA3</b>		<b>Saldo (3) Nettofinanzierungssaldo (Saldo 1 + Saldo 2)</b>						<b>-41.700,00</b>	<b>-822.200,00</b>	<b>-808.123,46</b>	

	MVAG	VC	QU	Ergebnisvoranschlag			Finanzierungsvoranschlag			
				EH	FH	VA 2023	VA 2022	RA 2021	VA 2023	VA 2022
<b>Finanzierungstätigkeit</b>										
6/789500+346000	Bankdarlehen	3514	1 55	0,00	0,00	0,00	0,00	800.000,00	800.000,00	
<b>SU 35</b>	<b>Summe Einzahlungen aus der Finanzierungstätigkeit</b>						<b>0,00</b>	<b>800.000,00</b>	<b>800.000,00</b>	
1/789500-346000	Darlehen Erste Bank	3614	65	0,00	0,00	0,00	28.700,00	28.300,00	28.178,12	
1/789500-346500	Darlehen Bank Austria-UniCredit	3614	65	0,00	0,00	0,00	4.500,00	5.500,00	5.426,94	
1/789500-346600	Darlehen BAWAG-PSK	3614	65	0,00	0,00	0,00	100.900,00	66.900,00	32.715,40	
1/789500-346800	Darlehen Hypo NOE	3614	65	0,00	0,00	0,00	11.600,00	11.400,00	11.184,60	
<b>SU 36</b>	<b>Summe Auszahlungen aus der Finanzierungstätigkeit</b>						<b>145.700,00</b>	<b>112.100,00</b>	<b>77.505,06</b>	
<b>SA4</b>	<b>Saldo (4) Geldfluss aus der Finanzierungstätigkeit (35 – 36)</b>						<b>-145.700,00</b>	<b>687.900,00</b>	<b>722.494,94</b>	
<b>SA5</b>	<b>Saldo (5) Geldfluss aus der voranschlagswirksamen Gebarung (Saldo 3 + Saldo 4)</b>						<b>-187.400,00</b>	<b>-134.300,00</b>	<b>-85.628,52</b>	

	MVAG		VC QU	Ergebnisvoranschlag			Finanzierungsvoranschlag			
	EH	FH		VA 2023	VA 2022	RA 2021	VA 2023	VA 2022	RA 2021	
<b>8 Dienstleistungen</b>										
<b>81</b>	<b>Öffentliche Einrichtungen (soweit nicht dem Abschnitt 85 zuzuordnen)</b>									
<b>814</b>	<b>Straßenreinigung</b>									
<b>814000</b>	<b>STRASSENREINIGUNG / WINTERDIENST</b>									
<b>Operative Gebarung</b>										
2/814000+817000	Erträge aus der Auflösung von sonstigen Rückstellungen	2117		0,00	7.200,00	10,53	0,00	0,00	0,00	
2/814000+828000	Rückersätze von Ausgaben	2116	3116	18	7.200,00	7.200,00	6.094,56	7.200,00	7.200,00	6.094,56
2/814000+868000	Strafeinnahmen	2124	3124	16	100,00	100,00	0,00	100,00	100,00	0,00
<b>SU 21 / 31</b>	<b>Summe Erträge / Einzahlungen operative Gebarung</b>				<b>7.300,00</b>	<b>14.500,00</b>	<b>6.105,09</b>	<b>7.300,00</b>	<b>7.300,00</b>	<b>6.094,56</b>
1/814000-400000	Geringwertige Wirtschaftsgüter (GWG)	2221	3221	23	1.200,00	1.000,00	1.999,94	1.200,00	1.000,00	1.999,94
1/814000-459000	Streumaterial	2221	3221	23	23.500,00	21.500,00	29.417,71	23.500,00	21.500,00	27.218,17
1/814000-510000	Geldbezüge Vertragsbedienstete der Verwaltung	2211	3211	20	18.900,00	24.600,00	20.930,44	18.900,00	24.600,00	20.930,44
1/814000-565000	Mehrleistungsvergütungen	2211	3211	20	2.200,00	2.000,00	2.224,49	2.200,00	2.000,00	2.224,49
1/814000-569000	Sonstige Nebengebühren	2211	3211	20	200,00	200,00	111,54	200,00	200,00	111,54
1/814000-580000	Dienstgeberbeiträge zum Ausgleichsfonds für Familienbeihilfen	2212	3212	20	900,00	700,00	624,21	900,00	700,00	624,21
1/814000-582000	Sonstige Dienstgeberbeiträge zur sozialen Sicherheit	2212	3212	20	4.500,00	4.100,00	4.844,94	4.500,00	4.100,00	4.844,94
1/814000-592000	Dotierung von Rückstellungen für Jubiläumszuwendungen	2214			900,00	500,00	1.352,49	0,00	0,00	0,00
1/814000-617000	Fahrzeug- und Maschinenkosten	2224	3224	24	158.000,00	146.000,00	151.103,50	158.000,00	146.000,00	150.536,11
1/814000-631000	Telekommunikationsdienste	2222	3222	24	400,00	400,00	200,00	400,00	400,00	200,00
1/814000-670000	Versicherungen	2222	3222	24	800,00	800,00	756,62	800,00	800,00	756,62
1/814000-680000	Planmäßige Abschreibung	2226			5.900,00	5.400,00	3.549,83	0,00	0,00	0,00
1/814000-710000	Öffentliche Abgaben	2225	3225	24	10.800,00	10.600,00	10.794,20	10.800,00	10.600,00	10.794,20
1/814000-724000	Reisegebühren	2225	3225	24	300,00	300,00	209,61	300,00	300,00	209,61
1/814000-728500	Leistungsentgelte an Firmen	2225	3225	24	94.600,00	87.900,00	85.839,20	94.600,00	87.900,00	76.030,60
1/814000-728600	Hunde	2225	3225	24	16.000,00	18.000,00	23.924,44	16.000,00	18.000,00	24.542,32
1/814000-728800	Vergütung Bauhofleistungen	2225	3225	24	440.000,00	401.000,00	491.717,07	440.000,00	401.000,00	491.717,07
<b>SU 22 / 32</b>	<b>Summe Aufwendungen / Auszahlungen operative Gebarung</b>				<b>779.100,00</b>	<b>725.000,00</b>	<b>829.600,23</b>	<b>772.300,00</b>	<b>719.100,00</b>	<b>812.740,26</b>
<b>SA 0 / SA 1</b>	<b>(0) Nettoergebnis (21 - 22) / (1) Geldfluss operative Gebarung (31 - 32)</b>				<b>-771.800,00</b>	<b>-710.500,00</b>	<b>-823.495,14</b>	<b>-765.000,00</b>	<b>-711.800,00</b>	<b>-806.645,70</b>
<b>SU 23</b>	<b>Summe Haushaltsrücklagen</b>				<b>0,00</b>	<b>0,00</b>	<b>0,00</b>	<b>0,00</b>	<b>0,00</b>	<b>0,00</b>
<b>SA00</b>	<b>Nettoergebnis nach Zuw./Entn. Haushaltsrücklagen (Saldo 0 +/- SU23)</b>				<b>-771.800,00</b>	<b>-710.500,00</b>	<b>-823.495,14</b>			
<b>Investive Gebarung</b>										
<b>SU 33</b>	<b>Summe Einzahlungen investive Gebarung</b>							<b>0,00</b>	<b>0,00</b>	<b>0,00</b>
1/814000-020000	Winterdienst-Geräte		3414	2 41	0,00	0,00	0,00	52.000,00	18.000,00	0,00

		MVAG		VC	QU	Ergebnisvoranschlag			Finanzierungsvoranschlag			
		EH	FH			VA 2023	VA 2022	RA 2021	VA 2023	VA 2022	RA 2021	
1/814000-042000	Betriebsausstattung			3415	2	41	0,00	0,00	0,00	10.000,00	4.100,00	4.984,22
<b>SU 34</b>	<b>Summe Auszahlungen investive Gebarung</b>									<b>62.000,00</b>	<b>22.100,00</b>	<b>4.984,22</b>
<b>SA2</b>	<b>Saldo (2) Geldfluss aus der Investiven Gebarung (33 – 34)</b>									<b>-62.000,00</b>	<b>-22.100,00</b>	<b>-4.984,22</b>
<b>SA3</b>	<b>Saldo (3) Nettofinanzierungssaldo (Saldo 1 + Saldo 2)</b>									<b>-827.000,00</b>	<b>-733.900,00</b>	<b>-811.629,92</b>
<b>Finanzierungstätigkeit</b>												
<b>SU 35</b>	<b>Summe Einzahlungen aus der Finanzierungstätigkeit</b>									<b>0,00</b>	<b>0,00</b>	<b>0,00</b>
<b>SU 36</b>	<b>Summe Auszahlungen aus der Finanzierungstätigkeit</b>									<b>0,00</b>	<b>0,00</b>	<b>0,00</b>
<b>SA4</b>	<b>Saldo (4) Geldfluss aus der Finanzierungstätigkeit (35 – 36)</b>									<b>0,00</b>	<b>0,00</b>	<b>0,00</b>
<b>SA5</b>	<b>Saldo (5) Geldfluss aus der voranschlagswirksamen Gebarung (Saldo 3 + Saldo 4)</b>									<b>-827.000,00</b>	<b>-733.900,00</b>	<b>-811.629,92</b>
<b>815</b>	<b>Park- und Gartenanlagen, Kinderspielplätze</b>											
<b>815000</b>	<b>PARK- UND GARTENANLAGEN</b>											
<b>Operative Gebarung</b>												
2/815000+813000	Erträge aus der Auflösung von Investitionszuschüssen (Kapitaltransfers)		2127				6.200,00	6.200,00	6.233,34	0,00	0,00	0,00
2/815000+817000	Erträge aus der Auflösung von sonstigen Rückstellungen		2117				0,00	14.400,00	21,06	0,00	0,00	0,00
2/815000+829000	Schadensvergütungen	2116	3116	18			3.000,00	3.000,00	0,00	3.000,00	3.000,00	0,00
6/815000+829000	Entnahme aus Rücklage nicht voranschlagswirksame Gebarung)	2116	3116	1	18		30.000,00	88.000,00	0,00	30.000,00	88.000,00	0,00
2/815000+829200	Baumpatenschaften	2116	3116	18			1.000,00	1.000,00	4.325,00	1.000,00	1.000,00	4.025,00
<b>SU 21 / 31</b>	<b>Summe Erträge / Einzahlungen operative Gebarung</b>						<b>40.200,00</b>	<b>112.600,00</b>	<b>10.579,40</b>	<b>34.000,00</b>	<b>92.000,00</b>	<b>4.025,00</b>
1/815000-400000	Geringwertige Wirtschaftsgüter (GWG)	2221	3221	23			2.000,00	2.000,00	3.292,64	2.000,00	2.000,00	3.292,64
1/815000-420000	Pflanzliche Rohstoffe	2221	3221	23			23.700,00	20.000,00	25.409,27	23.700,00	20.000,00	20.354,98
1/815000-510000	Geldbezüge Vertragsbedienstete der Verwaltung	2211	3211	20			23.800,00	31.600,00	24.791,60	23.800,00	31.600,00	24.791,60
1/815000-565000	Mehrleistungsvergütungen	2211	3211	20			3.100,00	2.200,00	2.652,38	3.100,00	2.200,00	2.652,38
1/815000-569000	Sonstige Nebengebühren	2211	3211	20			100,00	100,00	26,00	100,00	100,00	26,00
1/815000-580000	Dienstgeberbeiträge zum Ausgleichsfonds für Familienbeihilfen	2212	3212	20			1.100,00	600,00	502,90	1.100,00	600,00	502,90
1/815000-582000	Sonstige Dienstgeberbeiträge zur sozialen Sicherheit	2212	3212	20			5.800,00	3.900,00	5.630,32	5.800,00	3.900,00	5.630,32
1/815000-592000	Dotierung von Rückstellungen für Jubiläumswendungen	2214					2.800,00	500,00	1.312,01	0,00	0,00	0,00
1/815000-600000	Strom	2222	3222	24			4.000,00	4.000,00	3.472,46	4.000,00	4.000,00	3.472,46
1/815000-610000	Instandhaltung Grund und Boden	2224	3224	24			28.700,00	28.000,00	28.653,61	28.700,00	28.000,00	28.653,61
1/815000-613000	Sonstige Instandhaltungen	2224	3224	24			2.000,00	1.900,00	2.143,90	2.000,00	1.900,00	2.143,90
1/815000-617000	Fahrzeug- und Maschinenkosten	2224	3224	24			84.000,00	78.000,00	78.256,18	84.000,00	78.000,00	78.256,18
1/815000-618400	Baumpflege	2224	3224	24			24.100,00	21.000,00	39.202,41	24.100,00	21.000,00	39.177,62
1/815000-631000	Telekommunikationsdienste	2222	3222	24			500,00	500,00	200,00	500,00	500,00	200,00

		MVAG VC QU			Ergebnisvoranschlag			Finanzierungsvoranschlag		
		EH	FH		VA 2023	VA 2022	RA 2021	VA 2023	VA 2022	RA 2021
1/815000-650000	Kreditzinsen	2241	3241	25	20.800,00	8.200,00	3.857,54	20.800,00	8.200,00	3.857,54
1/815000-680000	Planmäßige Abschreibung	2226			145.200,00	94.300,00	78.760,29	0,00	0,00	0,00
1/815000-710000	Öffentliche Abgaben	2225	3225	24	8.000,00	8.000,00	6.233,81	8.000,00	8.000,00	6.233,81
1/815000-724000	Reisegebühren	2225	3225	24	300,00	300,00	207,05	300,00	300,00	207,05
1/815000-728500	Leistungsentgelte an Firmen	2225	3225	24	52.500,00	40.000,00	52.091,97	52.500,00	40.000,00	34.893,13
1/815000-728800	Vergütung Bauhofleistungen	2225	3225	24	420.000,00	391.000,00	392.590,36	420.000,00	391.000,00	392.590,36
<b>SU 22 / 32</b>	<b>Summe Aufwendungen / Auszahlungen operative Gebarung</b>				<b>852.500,00</b>	<b>736.100,00</b>	<b>749.286,70</b>	<b>704.500,00</b>	<b>641.300,00</b>	<b>646.936,48</b>
<b>SA 0 / SA 1</b>	<b>(0) Nettoergebnis (21 - 22) / (1) Geldfluss operative Gebarung (31 - 32)</b>				<b>-812.300,00</b>	<b>-623.500,00</b>	<b>-738.707,30</b>	<b>-670.500,00</b>	<b>-549.300,00</b>	<b>-642.911,48</b>
<b>SU 23</b>	<b>Summe Haushaltsrücklagen</b>				<b>0,00</b>	<b>0,00</b>	<b>0,00</b>	<b>0,00</b>	<b>0,00</b>	<b>0,00</b>
<b>SA00</b>	<b>Nettoergebnis nach Zuw./Entn. Haushaltsrücklagen (Saldo 0 +/- SU23)</b>				<b>-812.300,00</b>	<b>-623.500,00</b>	<b>-738.707,30</b>			
<b>Investive Gebarung</b>										
<b>SU 33</b>	<b>Summe Einzahlungen investive Gebarung</b>							<b>0,00</b>	<b>0,00</b>	<b>0,00</b>
5/815000-006000	Sonstige Grundstückseinrichtungen		3412	1 40	0,00	0,00	0,00	30.000,00	88.000,00	49.996,30
1/815000-006000	Sonstige Grundstückseinrichtungen		3412	2 40	0,00	0,00	0,00	27.000,00	15.000,00	79.749,34
1/815000-042000	Betriebsausstattung		3415	2 41	0,00	0,00	0,00	6.000,00	5.500,00	3.945,95
<b>SU 34</b>	<b>Summe Auszahlungen investive Gebarung</b>							<b>63.000,00</b>	<b>108.500,00</b>	<b>133.691,59</b>
<b>SA2</b>	<b>Saldo (2) Geldfluss aus der Investiven Gebarung (33 - 34)</b>							<b>-63.000,00</b>	<b>-108.500,00</b>	<b>-133.691,59</b>
<b>SA3</b>	<b>Saldo (3) Nettofinanzierungssaldo (Saldo 1 + Saldo 2)</b>							<b>-733.500,00</b>	<b>-657.800,00</b>	<b>-776.603,07</b>
<b>Finanzierungstätigkeit</b>										
6/815000+346000	Bankdarlehen		3514	1 55	0,00	0,00	0,00	0,00	0,00	50.000,00
<b>SU 35</b>	<b>Summe Einzahlungen aus der Finanzierungstätigkeit</b>							<b>0,00</b>	<b>0,00</b>	<b>50.000,00</b>
1/815000-346000	Darlehen Erste Bank		3614	65	0,00	0,00	0,00	7.800,00	7.900,00	7.906,94
1/815000-346200	Darlehen Volksbank NÖ AG		3614	65	0,00	0,00	0,00	0,00	0,00	3.080,70
1/815000-346300	Darlehen Raiffeisenlandesbank NÖ-W		3614	65	0,00	0,00	0,00	3.500,00	4.400,00	4.389,79
1/815000-346500	Darlehen Bank Austria-UniCredit		3614	65	0,00	0,00	0,00	1.800,00	1.800,00	1.748,73
1/815000-346600	Darlehen BAWAG-PSK		3614	65	0,00	0,00	0,00	49.500,00	22.200,00	11.469,95
1/815000-346800	Darlehen Hypo NOE		3614	65	0,00	0,00	0,00	9.600,00	13.300,00	13.158,96
<b>SU 36</b>	<b>Summe Auszahlungen aus der Finanzierungstätigkeit</b>							<b>72.200,00</b>	<b>49.600,00</b>	<b>41.755,07</b>
<b>SA4</b>	<b>Saldo (4) Geldfluss aus der Finanzierungstätigkeit (35 - 36)</b>							<b>-72.200,00</b>	<b>-49.600,00</b>	<b>8.244,93</b>
<b>SA5</b>	<b>Saldo (5) Geldfluss aus der voranschlagswirksamen Gebarung (Saldo 3 + Saldo 4)</b>							<b>-805.700,00</b>	<b>-707.400,00</b>	<b>-768.358,14</b>
<b>815010 NIBELUNGENPLATZ</b>										
<b>Operative Gebarung</b>										
<b>SU 21 / 31</b>	<b>Summe Erträge / Einzahlungen operative Gebarung</b>				<b>0,00</b>	<b>0,00</b>	<b>0,00</b>	<b>0,00</b>	<b>0,00</b>	<b>0,00</b>
5/815010-617000	Fahrzeug- und Maschinenkosten	2224	3224	24	0,00	0,00	27,30	0,00	0,00	27,30
5/815010-728500	Leistungsentgelte an Firmen	2225	3225	24	0,00	0,00	28.640,20	0,00	0,00	23.540,70
5/815010-728800	Vergütung Bauhofleistungen	2225	3225	24	0,00	0,00	3.809,58	0,00	0,00	3.809,58
<b>SU 22 / 32</b>	<b>Summe Aufwendungen / Auszahlungen operative Gebarung</b>				<b>0,00</b>	<b>0,00</b>	<b>32.477,08</b>	<b>0,00</b>	<b>0,00</b>	<b>27.377,58</b>

	MVAG	VC	QU	Ergebnisvoranschlag			Finanzierungsvoranschlag				
				EH	FH	VA 2023	VA 2022	RA 2021	VA 2023	VA 2022	RA 2021
<b>SA 0 / SA 1</b>											
<b>SU 23</b>											
<b>SA00</b>											
<b>Investive Gebarung</b>											
6/815010+301000	Kapitaltransfers von Ländern, Landesfonds und Landeskammern		3331 1 33		0,00	0,00	0,00	900.000,00	0,00		0,00
<b>SU 33</b>	<b>Summe Einzahlungen investive Gebarung</b>							<b>900.000,00</b>	<b>0,00</b>		<b>0,00</b>
5/815010-006000	Sonstige Grundstückseinrichtungen		3412 1 40		0,00	0,00	0,00	2.200.000,00	600.000,00		136.653,50
<b>SU 34</b>	<b>Summe Auszahlungen investive Gebarung</b>							<b>2.200.000,00</b>	<b>600.000,00</b>		<b>136.653,50</b>
<b>SA2</b>	<b>Saldo (2) Geldfluss aus der Investiven Gebarung (33 – 34)</b>							<b>-1.300.000,00</b>	<b>-600.000,00</b>		<b>-136.653,50</b>
<b>SA3</b>	<b>Saldo (3) Nettofinanzierungssaldo (Saldo 1 + Saldo 2)</b>							<b>-1.300.000,00</b>	<b>-600.000,00</b>		<b>-164.031,08</b>
<b>Finanzierungstätigkeit</b>											
6/815010+346000	Bankdarlehen		3514 1 55		0,00	0,00	0,00	1.300.000,00	600.000,00		200.000,00
<b>SU 35</b>	<b>Summe Einzahlungen aus der Finanzierungstätigkeit</b>							<b>1.300.000,00</b>	<b>600.000,00</b>		<b>200.000,00</b>
<b>SU 36</b>	<b>Summe Auszahlungen aus der Finanzierungstätigkeit</b>							<b>0,00</b>	<b>0,00</b>		<b>0,00</b>
<b>SA4</b>	<b>Saldo (4) Geldfluss aus der Finanzierungstätigkeit (35 – 36)</b>							<b>1.300.000,00</b>	<b>600.000,00</b>		<b>200.000,00</b>
<b>SA5</b>	<b>Saldo (5) Geldfluss aus der voranschlagswirksamen Gebarung (Saldo 3 + Saldo 4)</b>							<b>0,00</b>	<b>0,00</b>		<b>35.968,92</b>
<b>815100</b>	<b>KINDERSPIELPLÄTZE</b>										
<b>Operative Gebarung</b>											
2/815100+813000	Erträge aus der Auflösung von Investitionszuschüssen (Kapitaltransfers)		2127		4.400,00	4.400,00	4.369,23	0,00	0,00		0,00
2/815100+817000	Erträge aus der Auflösung von sonstigen Rückstellungen		2117		0,00	7.200,00	903,11	0,00	0,00		0,00
2/815100+829000	Sonstige Einnahmen		2116 3116 18		1.000,00	1.000,00	0,00	1.000,00	1.000,00		0,00
<b>SU 21 / 31</b>	<b>Summe Erträge / Einzahlungen operative Gebarung</b>				<b>5.400,00</b>	<b>12.600,00</b>	<b>5.272,34</b>	<b>1.000,00</b>	<b>1.000,00</b>		<b>0,00</b>
1/815100-400000	Geringwertige Wirtschaftsgüter (GWG)		2221 3221 23		6.600,00	6.000,00	2.626,80	6.600,00	6.000,00		2.626,80
1/815100-510000	Geldbezüge Vertragsbedienstete der Verwaltung		2211 3211 20		20.700,00	29.000,00	15.168,04	20.700,00	29.000,00		15.168,04
1/815100-565000	Mehrleistungsvergütungen		2211 3211 20		2.000,00	1.800,00	771,67	2.000,00	1.800,00		771,67
1/815100-566000	Zuwendungen aus Anlass von Dienstjubiläen		2212 3212 20		0,00	1.500,00	0,00	0,00	1.500,00		0,00
1/815100-569000	Sonstige Nebengebühren		2211 3211 20		400,00	300,00	193,83	400,00	300,00		193,83
1/815100-580000	Dienstgeberbeiträge zum Ausgleichsfonds für Familienbeihilfen		2212 3212 20		1.000,00	900,00	344,02	1.000,00	900,00		344,02
1/815100-582000	Sonstige Dienstgeberbeiträge zur sozialen Sicherheit		2212 3212 20		4.900,00	5.300,00	3.334,64	4.900,00	5.300,00		3.334,64
1/815100-591000	Dotierung von Rückstellungen für Abfertigungen		2214		400,00	7.900,00	0,00	0,00	0,00		0,00
1/815100-592000	Dotierung von Rückstellungen für Jubiläumswendungen		2214		300,00	3.300,00	541,34	0,00	0,00		0,00



		MVAG		VC QU	Ergebnisvoranschlag			Finanzierungsvoranschlag		
		EH	FH		VA 2023	VA 2022	RA 2021	VA 2023	VA 2022	RA 2021
1/815100-600000	Strom	2222	3222	24	1.300,00	1.300,00	321,13	1.300,00	1.300,00	321,13
1/815100-610000	Instandhaltung Grund und Boden	2224	3224	24	30.300,00	27.000,00	22.696,73	30.300,00	27.000,00	24.793,73
1/815100-613000	Instandhaltung von Park- und Gartenanlagen	2224	3224	24	8.000,00	14.000,00	5.854,15	8.000,00	14.000,00	6.485,35
1/815100-617000	Fahrzeug- und Maschinenkosten	2224	3224	24	25.000,00	25.000,00	10.946,86	25.000,00	25.000,00	10.946,86
1/815100-618400	Baumpflege	2224	3224	24	9.100,00	8.300,00	11.291,89	9.100,00	8.300,00	11.429,59
1/815100-650000	Kreditzinsen	2241	3241	25	9.800,00	5.000,00	2.701,02	9.800,00	5.000,00	2.701,02
1/815100-670000	Versicherungen	2222	3222	24	300,00	300,00	284,74	300,00	300,00	284,74
1/815100-680000	Planmäßige Abschreibung	2226			55.100,00	41.400,00	39.162,95	0,00	0,00	0,00
1/815100-710000	Öffentliche Abgaben	2225	3225	24	2.900,00	2.900,00	2.901,06	2.900,00	2.900,00	2.901,06
1/815100-724000	Reisegebühren	2225	3225	24	300,00	300,00	5,12	300,00	300,00	5,12
1/815100-728500	Leistungsentgelte an Firmen	2225	3225	24	44.000,00	28.000,00	21.241,87	44.000,00	28.000,00	19.698,37
1/815100-728800	Vergütung Bauhofleistungen	2225	3225	24	65.000,00	65.000,00	65.272,21	65.000,00	65.000,00	65.272,21
<b>SU 22 / 32</b>	<b>Summe Aufwendungen / Auszahlungen operative Gebarung</b>				<b>287.400,00</b>	<b>274.500,00</b>	<b>205.660,07</b>	<b>231.600,00</b>	<b>221.900,00</b>	<b>167.278,18</b>
<b>SA 0 / SA 1</b>	<b>(0) Nettoergebnis (21 - 22) / (1) Geldfluss operative Gebarung (31 - 32)</b>				<b>-282.000,00</b>	<b>-261.900,00</b>	<b>-200.387,73</b>	<b>-230.600,00</b>	<b>-220.900,00</b>	<b>-167.278,18</b>
<b>SU 23</b>	<b>Summe Haushaltsrücklagen</b>				<b>0,00</b>	<b>0,00</b>	<b>0,00</b>	<b>0,00</b>	<b>0,00</b>	<b>0,00</b>
<b>SA00</b>	<b>Nettoergebnis nach Zuw./Entn. Haushaltsrücklagen (Saldo 0 +/- SU23)</b>				<b>-282.000,00</b>	<b>-261.900,00</b>	<b>-200.387,73</b>			
<b>Investive Gebarung</b>										
<b>SU 33</b>	<b>Summe Einzahlungen investive Gebarung</b>							<b>0,00</b>	<b>0,00</b>	<b>0,00</b>
1/815100-006000	Grundstückseinrichtung		3412	2 40	0,00	0,00	0,00	36.000,00	40.000,00	14.628,52
5/815100-006000	Sonstige Grundstückseinrichtungen		3412	1 40	0,00	0,00	0,00	98.000,00	236.000,00	77.322,97
<b>SU 34</b>	<b>Summe Auszahlungen investive Gebarung</b>							<b>134.000,00</b>	<b>276.000,00</b>	<b>91.951,49</b>
<b>SA2</b>	<b>Saldo (2) Geldfluss aus der Investiven Gebarung (33 - 34)</b>							<b>-134.000,00</b>	<b>-276.000,00</b>	<b>-91.951,49</b>
<b>SA3</b>	<b>Saldo (3) Nettofinanzierungssaldo (Saldo 1 + Saldo 2)</b>							<b>-364.600,00</b>	<b>-496.900,00</b>	<b>-259.229,67</b>
<b>Finanzierungstätigkeit</b>										
6/815100+346000	Bankdarlehen		3514	1 55	0,00	0,00	0,00	98.000,00	236.000,00	130.000,00
<b>SU 35</b>	<b>Summe Einzahlungen aus der Finanzierungstätigkeit</b>							<b>98.000,00</b>	<b>236.000,00</b>	<b>130.000,00</b>
1/815100-346500	Darlehen Bank Austria-UniCredit		3614	65	0,00	0,00	0,00	2.500,00	3.000,00	2.959,98
1/815100-346600	Darlehen BAWAG-PSK		3614	65	0,00	0,00	0,00	27.800,00	17.000,00	11.504,22
<b>SU 36</b>	<b>Summe Auszahlungen aus der Finanzierungstätigkeit</b>							<b>30.300,00</b>	<b>20.000,00</b>	<b>14.464,20</b>
<b>SA4</b>	<b>Saldo (4) Geldfluss aus der Finanzierungstätigkeit (35 - 36)</b>							<b>67.700,00</b>	<b>216.000,00</b>	<b>115.535,80</b>
<b>SA5</b>	<b>Saldo (5) Geldfluss aus der voranschlagswirksamen Gebarung (Saldo 3 + Saldo 4)</b>							<b>-296.900,00</b>	<b>-280.900,00</b>	<b>-143.693,87</b>
<b>815200</b>	<b>Kunst- und Erholungsraum an der Donaulände</b>									
<b>Operative Gebarung</b>										
2/815200+813000	Erträge aus der Auflösung von Investitionszuschüssen (Kapitaltransfers)		2127		5.000,00	5.000,00	5.009,72	0,00	0,00	0,00
<b>SU 21 / 31</b>	<b>Summe Erträge / Einzahlungen operative Gebarung</b>				<b>5.000,00</b>	<b>5.000,00</b>	<b>5.009,72</b>	<b>0,00</b>	<b>0,00</b>	<b>0,00</b>

	MVAG	VC QU		Ergebnisvoranschlag			Finanzierungsvoranschlag		
		EH	FH	VA 2023	VA 2022	RA 2021	VA 2023	VA 2022	RA 2021
1/815200-680000	Planmäßige Abschreibung	2226		6.700,00	6.700,00	6.687,65	0,00	0,00	0,00
<b>SU 22 / 32</b>	<b>Summe Aufwendungen / Auszahlungen operative Gebarung</b>			<b>6.700,00</b>	<b>6.700,00</b>	<b>6.687,65</b>	<b>0,00</b>	<b>0,00</b>	<b>0,00</b>
<b>SA 0 / SA 1</b>	<b>(0) Nettoergebnis (21 - 22) / (1) Geldfluss operative Gebarung (31 - 32)</b>			<b>-1.700,00</b>	<b>-1.700,00</b>	<b>-1.677,93</b>	<b>0,00</b>	<b>0,00</b>	<b>0,00</b>
<b>SU 23</b>	<b>Summe Haushaltsrücklagen</b>			<b>0,00</b>	<b>0,00</b>	<b>0,00</b>	<b>0,00</b>	<b>0,00</b>	<b>0,00</b>
<b>SA00</b>	<b>Nettoergebnis nach Zuw./Entn. Haushaltsrücklagen (Saldo 0 +/- SU23)</b>			<b>-1.700,00</b>	<b>-1.700,00</b>	<b>-1.677,93</b>			
<b>Investive Gebarung</b>									
<b>SU 33</b>	<b>Summe Einzahlungen investive Gebarung</b>						<b>0,00</b>	<b>0,00</b>	<b>0,00</b>
5/815200-006000	Sonstige Grundstückseinrichtungen	3412	1 40	0,00	0,00	0,00	0,00	0,00	670,84
5/815200-010000	Baukosten	3413	1 40	0,00	0,00	0,00	0,00	0,00	-670,84
<b>SU 34</b>	<b>Summe Auszahlungen investive Gebarung</b>						<b>0,00</b>	<b>0,00</b>	<b>0,00</b>
<b>SA2</b>	<b>Saldo (2) Geldfluss aus der Investiven Gebarung (33 - 34)</b>						<b>0,00</b>	<b>0,00</b>	<b>0,00</b>
<b>SA3</b>	<b>Saldo (3) Nettofinanzierungssaldo (Saldo 1 + Saldo 2)</b>						<b>0,00</b>	<b>0,00</b>	<b>0,00</b>
<b>Finanzierungstätigkeit</b>									
<b>SU 35</b>	<b>Summe Einzahlungen aus der Finanzierungstätigkeit</b>						<b>0,00</b>	<b>0,00</b>	<b>0,00</b>
<b>SU 36</b>	<b>Summe Auszahlungen aus der Finanzierungstätigkeit</b>						<b>0,00</b>	<b>0,00</b>	<b>0,00</b>
<b>SA4</b>	<b>Saldo (4) Geldfluss aus der Finanzierungstätigkeit (35 - 36)</b>						<b>0,00</b>	<b>0,00</b>	<b>0,00</b>
<b>SA5</b>	<b>Saldo (5) Geldfluss aus der voranschlagswirksamen Gebarung (Saldo 3 + Saldo 4)</b>						<b>0,00</b>	<b>0,00</b>	<b>0,00</b>
<b>816</b>	<b>Öffentliche Beleuchtung und öffentliche Uhren</b>								
<b>816000</b>	<b>ÖFFENTLICHE BELEUCHTUNG</b>								
<b>Operative Gebarung</b>									
2/816000+828000	Rückersätze von Ausgaben	2116	3116 18	1.000,00	1.000,00	4.539,60	1.000,00	1.000,00	4.539,60
2/816000+829000	Sonstige Einnahmen (Vers.Ersätze)	2116	3116 18	2.000,00	2.000,00	1.153,03	2.000,00	2.000,00	848,16
6/816000+829000	Entnahme aus Rücklage - nicht voranschlagswirksame Gebarung	2116	3116 1 18	0,00	96.600,00	0,00	0,00	96.600,00	0,00
2/816000+861200	Zinsenzuschüsse des Landes	2121	3121 15	200,00	500,00	446,82	200,00	500,00	446,82
6/816000+871000	Kapitaltransfers aus Gemeinde-Bedarfszuweisungsmittel	2121	3121 1 33	0,00	0,00	9.700,00	0,00	0,00	9.700,00
<b>SU 21 / 31</b>	<b>Summe Erträge / Einzahlungen operative Gebarung</b>			<b>3.200,00</b>	<b>100.100,00</b>	<b>15.839,45</b>	<b>3.200,00</b>	<b>100.100,00</b>	<b>15.534,58</b>
1/816000-400100	Dienstbekleidung	2221	3221 23	500,00	500,00	0,00	500,00	500,00	0,00
1/816000-510000	Geldbezüge Vertragsbedienstete der Verwaltung	2211	3211 20	27.600,00	25.000,00	24.583,46	27.600,00	25.000,00	24.583,46
1/816000-565000	Mehrleistungsvergütungen	2211	3211 20	4.600,00	3.700,00	3.862,76	4.600,00	3.700,00	3.862,76
1/816000-569000	Sonstige Nebengebühren	2211	3211 20	200,00	200,00	124,54	200,00	200,00	124,54
1/816000-580000	Dienstgeberbeiträge zum Ausgleichsfonds für Familienbeihilfen	2212	3212 20	400,00	400,00	343,97	400,00	400,00	343,97
1/816000-582000	Sonstige Dienstgeberbeiträge zur sozialen Sicherheit	2212	3212 20	5.900,00	5.900,00	5.825,64	5.900,00	5.900,00	5.825,64
1/816000-591000	Dotierung von Rückstellungen für Abfertigungen	2214		500,00	500,00	596,66	0,00	0,00	0,00

		MVAG		VC QU	Ergebnisvoranschlag			Finanzierungsvoranschlag		
		EH	FH		VA 2023	VA 2022	RA 2021	VA 2023	VA 2022	RA 2021
1/816000-592000	Dotierung von Rückstellungen für Jubiläumswendungen	2214			200,00	200,00	184,63	0,00	0,00	0,00
1/816000-600000	Strom	2222	3222	24	400.000,00	275.000,00	281.325,16	400.000,00	275.000,00	280.977,16
1/816000-613000	Instandhaltung	2224	3224	24	150.000,00	137.000,00	118.272,08	150.000,00	137.000,00	118.248,08
1/816000-617000	Fahrzeug- und Maschinenkosten	2224	3224	24	12.000,00	10.000,00	5.624,91	12.000,00	10.000,00	5.624,91
1/816000-631000	Telekommunikationsdienste	2222	3222	24	500,00	500,00	513,82	500,00	500,00	513,82
1/816000-650000	Kreditzinsen	2241	3241	25	46.000,00	30.400,00	27.574,28	46.000,00	30.400,00	27.574,28
1/816000-670000	Versicherungen	2222	3222	24	400,00	400,00	426,72	400,00	400,00	426,72
1/816000-680000	Planmäßige Abschreibung	2226			326.200,00	336.500,00	368.807,08	0,00	0,00	0,00
1/816000-710000	Öffentliche Abgaben	2225	3225	24	32.000,00	31.000,00	31.601,65	32.000,00	31.000,00	31.601,65
1/816000-724000	Reisegebühren	2225	3225	24	600,00	600,00	557,01	600,00	600,00	557,01
1/816000-728500	Leistungsentgelte an Firmen	2225	3225	24	10.000,00	12.000,00	8.910,77	10.000,00	12.000,00	16.633,27
1/816000-728800	Vergütung Bauhoftleistungen	2225	3225	24	50.000,00	49.700,00	59.192,95	50.000,00	49.700,00	59.192,95
<b>SU 22 / 32</b>	<b>Summe Aufwendungen / Auszahlungen operative Gebarung</b>				<b>1.067.600,00</b>	<b>919.500,00</b>	<b>938.328,09</b>	<b>740.700,00</b>	<b>582.300,00</b>	<b>576.090,22</b>
<b>SA 0 / SA 1</b>	<b>(0) Nettoergebnis (21 - 22) / (1) Geldfluss operative Gebarung (31 - 32)</b>				<b>-1.064.400,00</b>	<b>-819.400,00</b>	<b>-922.488,64</b>	<b>-737.500,00</b>	<b>-482.200,00</b>	<b>-560.555,64</b>
<b>SU 23</b>	<b>Summe Haushaltsrücklagen</b>				<b>0,00</b>	<b>0,00</b>	<b>0,00</b>	<b>0,00</b>	<b>0,00</b>	<b>0,00</b>
<b>SA00</b>	<b>Nettoergebnis nach Zuw./Entn. Haushaltsrücklagen (Saldo 0 +/- SU23)</b>				<b>-1.064.400,00</b>	<b>-819.400,00</b>	<b>-922.488,64</b>			
<b>Investive Gebarung</b>										
6/816000+300000	Kapitaltransfers von Bund, Bundesfonds und Bundeskammern	3331	1	33	0,00	0,00	0,00	20.000,00	0,00	0,00
<b>SU 33</b>	<b>Summe Einzahlungen investive Gebarung</b>							<b>20.000,00</b>	<b>0,00</b>	<b>0,00</b>
5/816000-005000	Anlagen zu Straßenbauten	3412	1	40	0,00	0,00	0,00	360.000,00	340.000,00	175.070,66
<b>SU 34</b>	<b>Summe Auszahlungen investive Gebarung</b>							<b>360.000,00</b>	<b>340.000,00</b>	<b>175.070,66</b>
<b>SA2</b>	<b>Saldo (2) Geldfluss aus der Investiven Gebarung (33 - 34)</b>							<b>-340.000,00</b>	<b>-340.000,00</b>	<b>-175.070,66</b>
<b>SA3</b>	<b>Saldo (3) Nettofinanzierungssaldo (Saldo 1 + Saldo 2)</b>							<b>-1.077.500,00</b>	<b>-822.200,00</b>	<b>-735.626,30</b>
<b>Finanzierungstätigkeit</b>										
6/816000+346000	Bankdarlehen	3514	1	55	0,00	0,00	0,00	340.000,00	243.400,00	280.000,00
<b>SU 35</b>	<b>Summe Einzahlungen aus der Finanzierungstätigkeit</b>							<b>340.000,00</b>	<b>243.400,00</b>	<b>280.000,00</b>
1/816000-346200	Darlehen Volksbank NÖ AG	3614	65		0,00	0,00	0,00	0,00	0,00	33.213,10
1/816000-346300	Darlehen Raiffeisenlandesbank NÖ-W	3614	65		0,00	0,00	0,00	28.000,00	27.600,00	27.050,86
1/816000-346500	Darlehen Bank Austria-UniCredit	3614	65		0,00	0,00	0,00	49.200,00	51.700,00	51.299,55
1/816000-346600	Darlehen BAWAG-PSK	3614	65		0,00	0,00	0,00	116.100,00	107.100,00	94.719,68
1/816000-346800	Darlehen Hypo NOE	3614	65		0,00	0,00	0,00	53.000,00	91.300,00	91.022,97
<b>SU 36</b>	<b>Summe Auszahlungen aus der Finanzierungstätigkeit</b>							<b>246.300,00</b>	<b>277.700,00</b>	<b>297.306,16</b>
<b>SA4</b>	<b>Saldo (4) Geldfluss aus der Finanzierungstätigkeit (35 - 36)</b>							<b>93.700,00</b>	<b>-34.300,00</b>	<b>-17.306,16</b>
<b>SA5</b>	<b>Saldo (5) Geldfluss aus der voranschlagswirksamen Gebarung (Saldo 3 + Saldo 4)</b>							<b>-983.800,00</b>	<b>-856.500,00</b>	<b>-752.932,46</b>

	MVAG	VC QU		Ergebnisvoranschlag			Finanzierungsvoranschlag			
		EH	FH	VA 2023	VA 2022	RA 2021	VA 2023	VA 2022	RA 2021	
<b>817</b>		<b>Friedhöfe (einschließlich Einsegnungshallen und Krematorien)</b>								
<b>817000</b>		<b>KRIEGSGRÄBER</b>								
<b>Operative Gebarung</b>										
2/817000+828000	Kriegsgräberfürsorge	2116	3116	18	5.500,00	5.500,00	5.452,78	5.500,00	5.500,00	5.452,78
<b>SU 21 / 31</b>	<b>Summe Erträge / Einzahlungen operative Gebarung</b>				<b>5.500,00</b>	<b>5.500,00</b>	<b>5.452,78</b>	<b>5.500,00</b>	<b>5.500,00</b>	<b>5.452,78</b>
1/817000-400000	Geringwertige Wirtschaftsgüter (GWG)	2221	3221	23	100,00	100,00	0,00	100,00	100,00	0,00
1/817000-617000	Fahrzeug- und Maschinenkosten	2224	3224	24	200,00	200,00	113,77	200,00	200,00	113,77
1/817000-728500	Leistungsentgelte an Firmen	2225	3225	24	700,00	1.800,00	513,80	700,00	1.800,00	513,80
1/817000-728800	Vergütung Bauhofleistungen	2225	3225	24	2.400,00	2.400,00	1.073,88	2.400,00	2.400,00	1.073,88
<b>SU 22 / 32</b>	<b>Summe Aufwendungen / Auszahlungen operative Gebarung</b>				<b>3.400,00</b>	<b>4.500,00</b>	<b>1.701,45</b>	<b>3.400,00</b>	<b>4.500,00</b>	<b>1.701,45</b>
<b>SA 0 / SA 1</b>	<b>(0) Nettoergebnis (21 - 22) / (1) Geldfluss operative Gebarung (31 - 32)</b>				<b>2.100,00</b>	<b>1.000,00</b>	<b>3.751,33</b>	<b>2.100,00</b>	<b>1.000,00</b>	<b>3.751,33</b>
<b>SU 23</b>	<b>Summe Haushaltsrücklagen</b>				<b>0,00</b>	<b>0,00</b>	<b>0,00</b>	<b>0,00</b>	<b>0,00</b>	<b>0,00</b>
<b>SA00</b>	<b>Nettoergebnis nach Zuw./Entn. Haushaltsrücklagen (Saldo 0 +/- SU23)</b>				<b>2.100,00</b>	<b>1.000,00</b>	<b>3.751,33</b>			
<b>Investive Gebarung</b>										
<b>SU 33</b>	<b>Summe Einzahlungen investive Gebarung</b>							<b>0,00</b>	<b>0,00</b>	<b>0,00</b>
<b>SU 34</b>	<b>Summe Auszahlungen investive Gebarung</b>							<b>0,00</b>	<b>0,00</b>	<b>0,00</b>
<b>SA2</b>	<b>Saldo (2) Geldfluss aus der Investiven Gebarung (33 - 34)</b>							<b>0,00</b>	<b>0,00</b>	<b>0,00</b>
<b>SA3</b>	<b>Saldo (3) Nettofinanzierungssaldo (Saldo 1 + Saldo 2)</b>							<b>2.100,00</b>	<b>1.000,00</b>	<b>3.751,33</b>
<b>Finanzierungstätigkeit</b>										
<b>SU 35</b>	<b>Summe Einzahlungen aus der Finanzierungstätigkeit</b>							<b>0,00</b>	<b>0,00</b>	<b>0,00</b>
<b>SU 36</b>	<b>Summe Auszahlungen aus der Finanzierungstätigkeit</b>							<b>0,00</b>	<b>0,00</b>	<b>0,00</b>
<b>SA4</b>	<b>Saldo (4) Geldfluss aus der Finanzierungstätigkeit (35 - 36)</b>							<b>0,00</b>	<b>0,00</b>	<b>0,00</b>
<b>SA5</b>	<b>Saldo (5) Geldfluss aus der voranschlagswirksamen Gebarung (Saldo 3 + Saldo 4)</b>							<b>2.100,00</b>	<b>1.000,00</b>	<b>3.751,33</b>
<b>817100</b>		<b>FRIEDHOF LANGENLEBARN</b>								
<b>Operative Gebarung</b>										
2/817100+852000	Grabstellengebühr	2113	3113	12	28.000,00	26.500,00	27.212,70	28.000,00	26.500,00	28.094,70
2/817100+852100	Be- und Enterdigungsgebühr	2113	3113	12	8.000,00	8.000,00	7.704,00	8.000,00	8.000,00	7.704,00
2/817100+852200	Gebühr für Leichenhalle	2113	3113	12	4.500,00	4.500,00	3.555,00	4.500,00	4.500,00	3.555,00
<b>SU 21 / 31</b>	<b>Summe Erträge / Einzahlungen operative Gebarung</b>				<b>40.500,00</b>	<b>39.000,00</b>	<b>38.471,70</b>	<b>40.500,00</b>	<b>39.000,00</b>	<b>39.353,70</b>
1/817100-400000	Geringwertige Wirtschaftsgüter (GWG)	2221	3221	23	300,00	300,00	140,32	300,00	300,00	140,32
1/817100-400100	Dienstbekleidung	2221	3221	23	400,00	400,00	371,75	400,00	400,00	371,75
1/817100-402000	Werkzeuge	2221	3221	23	300,00	300,00	34,18	300,00	300,00	34,18
1/817100-454000	Reinigungsmaterial	2221	3221	23	100,00	100,00	0,00	100,00	100,00	0,00
1/817100-510000	Geldbezüge Vertragsbedienstete der Verwaltung	2211	3211	20	8.400,00	7.600,00	4.801,90	8.400,00	7.600,00	4.801,90
1/817100-565000	Mehrleistungsvergütungen	2211	3211	20	1.000,00	900,00	548,92	1.000,00	900,00	548,92

		MVAG		VC QU	Ergebnisvoranschlag			Finanzierungsvoranschlag		
		EH	FH		VA 2023	VA 2022	RA 2021	VA 2023	VA 2022	RA 2021
1/817100-566000	Zuwendungen aus Anlass von Dienstjubiläen	2212	3212	20	0,00	400,00	0,00	0,00	400,00	0,00
1/817100-569000	Sonstige Nebengebühren	2211	3211	20	100,00	100,00	6,50	100,00	100,00	6,50
1/817100-580000	Dienstgeberbeiträge zum Ausgleichsfonds für Familienbeihilfen	2212	3212	20	400,00	400,00	209,07	400,00	400,00	209,07
1/817100-582000	Sonstige Dienstgeberbeiträge zur sozialen Sicherheit	2212	3212	20	2.000,00	1.900,00	1.123,46	2.000,00	1.900,00	1.123,46
1/817100-591000	Dotierung von Rückstellungen für Abfertigungen	2214			200,00	2.200,00	80,17	0,00	0,00	0,00
1/817100-592000	Dotierung von Rückstellungen für Jubiläumszuwendungen	2214			100,00	900,00	27,26	0,00	0,00	0,00
1/817100-600000	Strom	2222	3222	24	2.000,00	1.600,00	1.778,75	2.000,00	1.600,00	1.778,75
1/817100-610000	Instandhaltung der Anlagen	2224	3224	24	7.200,00	200,00	0,00	7.200,00	200,00	0,00
1/817100-613000	Instandhaltung Ehrengräber	2224	3224	24	200,00	200,00	0,00	200,00	200,00	0,00
1/817100-614000	Instandhaltung Gebäude	2224	3224	24	500,00	1.400,00	39.770,44	500,00	1.400,00	40.597,86
1/817100-617000	Fahrzeug- und Maschinenkosten	2224	3224	24	1.100,00	1.100,00	2.285,59	1.100,00	1.100,00	2.285,59
1/817100-670000	Versicherungen	2222	3222	24	900,00	800,00	793,19	900,00	800,00	793,19
1/817100-680000	Planmäßige Abschreibung	2226			12.900,00	12.000,00	12.181,54	0,00	0,00	0,00
1/817100-710000	Öffentliche Abgaben	2225	3225	24	2.500,00	2.500,00	2.608,76	2.500,00	2.500,00	2.608,76
1/817100-724000	Reisegebühren	2225	3225	24	200,00	200,00	37,79	200,00	200,00	37,79
1/817100-728500	Leistungsentgelte an Firmen	2225	3225	24	13.000,00	13.000,00	11.576,82	13.000,00	13.000,00	13.616,85
1/817100-728800	Vergütung Bauhofleistungen	2225	3225	24	36.500,00	36.000,00	24.045,71	36.500,00	36.000,00	24.045,71
<b>SU 22 / 32</b>	<b>Summe Aufwendungen / Auszahlungen operative Gebarung</b>				<b>90.300,00</b>	<b>84.500,00</b>	<b>102.422,12</b>	<b>77.100,00</b>	<b>69.400,00</b>	<b>93.000,60</b>
<b>SA 0 / SA 1</b>	<b>(0) Nettoergebnis (21 - 22) / (1) Geldfluss operative Gebarung (31 - 32)</b>				<b>-49.800,00</b>	<b>-45.500,00</b>	<b>-63.950,42</b>	<b>-36.600,00</b>	<b>-30.400,00</b>	<b>-53.646,90</b>
<b>SU 23</b>	<b>Summe Haushaltsrücklagen</b>				<b>0,00</b>	<b>0,00</b>	<b>0,00</b>	<b>0,00</b>	<b>0,00</b>	<b>0,00</b>
<b>SA00</b>	<b>Nettoergebnis nach Zuw./Entn. Haushaltsrücklagen (Saldo 0 +/- SU23)</b>				<b>-49.800,00</b>	<b>-45.500,00</b>	<b>-63.950,42</b>			
<b>Investive Gebarung</b>										
<b>SU 33</b>	<b>Summe Einzahlungen investive Gebarung</b>							<b>0,00</b>	<b>0,00</b>	<b>0,00</b>
<b>SU 34</b>	<b>Summe Auszahlungen investive Gebarung</b>							<b>0,00</b>	<b>0,00</b>	<b>0,00</b>
<b>SA2</b>	<b>Saldo (2) Geldfluss aus der Investiven Gebarung (33 - 34)</b>							<b>0,00</b>	<b>0,00</b>	<b>0,00</b>
<b>SA3</b>	<b>Saldo (3) Nettofinanzierungssaldo (Saldo 1 + Saldo 2)</b>							<b>-36.600,00</b>	<b>-30.400,00</b>	<b>-53.646,90</b>
<b>Finanzierungstätigkeit</b>										
<b>SU 35</b>	<b>Summe Einzahlungen aus der Finanzierungstätigkeit</b>							<b>0,00</b>	<b>0,00</b>	<b>0,00</b>
<b>SU 36</b>	<b>Summe Auszahlungen aus der Finanzierungstätigkeit</b>							<b>0,00</b>	<b>0,00</b>	<b>0,00</b>
<b>SA4</b>	<b>Saldo (4) Geldfluss aus der Finanzierungstätigkeit (35 - 36)</b>							<b>0,00</b>	<b>0,00</b>	<b>0,00</b>
<b>SA5</b>	<b>Saldo (5) Geldfluss aus der voranschlagswirksamen Gebarung (Saldo 3 + Saldo 4)</b>							<b>-36.600,00</b>	<b>-30.400,00</b>	<b>-53.646,90</b>

	MVAG	VC	QU	Ergebnisvoranschlag			Finanzierungsvoranschlag			
				EH	FH	VA 2023	VA 2022	RA 2021	VA 2023	VA 2022
<b>817200</b>	<b>FRIEDHOF NEUAIGEN</b>									
<b>Operative Gebarung</b>										
2/817200+852000	Grabstellengebühr	2113	3113	12	15.000,00	12.000,00	14.886,50	15.000,00	12.000,00	16.852,50
2/817200+852100	Be- und Enterdigungsgebühr	2113	3113	12	4.500,00	4.500,00	3.040,00	4.500,00	4.500,00	3.184,00
2/817200+852200	Gebühr für Leichenhalle	2113	3113	12	500,00	500,00	0,00	500,00	500,00	0,00
<b>SU 21 / 31</b>	<b>Summe Erträge / Einzahlungen operative Gebarung</b>				<b>20.000,00</b>	<b>17.000,00</b>	<b>17.926,50</b>	<b>20.000,00</b>	<b>17.000,00</b>	<b>20.036,50</b>
1/817200-400000	Geringwertige Wirtschaftsgüter (GWG)	2221	3221	23	200,00	200,00	100,00	200,00	200,00	100,00
1/817200-402000	Werkzeuge	2221	3221	23	100,00	100,00	0,00	100,00	100,00	0,00
1/817200-510000	Geldbezüge Vertragsbedienstete der Verwaltung	2211	3211	20	5.600,00	5.000,00	2.401,01	5.600,00	5.000,00	2.401,01
1/817200-565000	Mehrleistungsvergütungen	2211	3211	20	700,00	600,00	274,46	700,00	600,00	274,46
1/817200-566000	Zuwendungen aus Anlass von Dienstjubiläen	2212	3212	20	0,00	400,00	0,00	0,00	400,00	0,00
1/817200-569000	Sonstige Nebengebühren	2211	3211	20	100,00	100,00	3,25	100,00	100,00	3,25
1/817200-580000	Dienstgeberbeiträge zum Ausgleichsfonds für Familienbeihilfen	2212	3212	20	300,00	300,00	104,58	300,00	300,00	104,58
1/817200-582000	Sonstige Dienstgeberbeiträge zur sozialen Sicherheit	2212	3212	20	1.400,00	1.300,00	561,73	1.400,00	1.300,00	561,73
1/817200-591000	Dotierung von Rückstellungen für Abfertigungen	2214			200,00	2.100,00	40,08	0,00	0,00	0,00
1/817200-592000	Dotierung von Rückstellungen für Jubiläumszuwendungen	2214			100,00	900,00	13,62	0,00	0,00	0,00
1/817200-600000	Strom	2222	3222	24	300,00	300,00	-124,87	300,00	300,00	-150,61
1/817200-610000	Instandhaltung der Anlagen	2224	3224	24	100,00	100,00	0,00	100,00	100,00	0,00
1/817200-613000	Instandhaltung der Ehrengräber	2224	3224	24	100,00	100,00	0,00	100,00	100,00	0,00
1/817200-614000	Instandhaltung Gebäude	2224	3224	24	200,00	200,00	177,22	200,00	200,00	177,22
1/817200-617000	Fahrzeug- und Maschinenkosten	2224	3224	24	800,00	800,00	152,27	800,00	800,00	152,27
1/817200-670000	Versicherungen	2222	3222	24	400,00	400,00	402,29	400,00	400,00	402,29
1/817200-680000	Planmäßige Abschreibung	2226			100,00	100,00	92,51	0,00	0,00	0,00
1/817200-710000	Öffentliche Abgaben	2225	3225	24	700,00	700,00	693,78	700,00	700,00	693,78
1/817200-724000	Reisegebühren	2225	3225	24	100,00	100,00	18,83	100,00	100,00	18,83
1/817200-728500	Leistungsentgelte an Firmen	2225	3225	24	5.000,00	5.000,00	3.031,73	5.000,00	5.000,00	5.182,65
1/817200-728800	Vergütung Bauhofleistungen	2225	3225	24	11.700,00	11.400,00	2.615,80	11.700,00	11.400,00	2.615,80
<b>SU 22 / 32</b>	<b>Summe Aufwendungen / Auszahlungen operative Gebarung</b>				<b>28.200,00</b>	<b>30.200,00</b>	<b>10.558,29</b>	<b>27.800,00</b>	<b>27.100,00</b>	<b>12.537,26</b>
<b>SA 0 / SA 1</b>	<b>(0) Nettoergebnis (21 - 22) / (1) Geldfluss operative Gebarung (31 - 32)</b>				<b>-8.200,00</b>	<b>-13.200,00</b>	<b>7.368,21</b>	<b>-7.800,00</b>	<b>-10.100,00</b>	<b>7.499,24</b>
<b>SU 23</b>	<b>Summe Haushaltsrücklagen</b>				<b>0,00</b>	<b>0,00</b>	<b>0,00</b>	<b>0,00</b>	<b>0,00</b>	<b>0,00</b>
<b>SA00</b>	<b>Nettoergebnis nach Zuw./Entn. Haushaltsrücklagen (Saldo 0 +/- SU23)</b>				<b>-8.200,00</b>	<b>-13.200,00</b>	<b>7.368,21</b>			
<b>Investive Gebarung</b>										
<b>SU 33</b>	<b>Summe Einzahlungen investive Gebarung</b>							<b>0,00</b>	<b>0,00</b>	<b>0,00</b>
<b>SU 34</b>	<b>Summe Auszahlungen investive Gebarung</b>							<b>0,00</b>	<b>0,00</b>	<b>0,00</b>

		MVAG VC QU			Ergebnisvoranschlag			Finanzierungsvoranschlag		
		EH	FH		VA 2023	VA 2022	RA 2021	VA 2023	VA 2022	RA 2021
<b>SA2</b>	<b>Saldo (2) Geldfluss aus der Investiven Gebarung (33 – 34)</b>							<b>0,00</b>	<b>0,00</b>	<b>0,00</b>
<b>SA3</b>	<b>Saldo (3) Nettofinanzierungssaldo (Saldo 1 + Saldo 2)</b>							<b>-7.800,00</b>	<b>-10.100,00</b>	<b>7.499,24</b>
<b>Finanzierungstätigkeit</b>										
<b>SU 35</b>	<b>Summe Einzahlungen aus der Finanzierungstätigkeit</b>							<b>0,00</b>	<b>0,00</b>	<b>0,00</b>
<b>SU 36</b>	<b>Summe Auszahlungen aus der Finanzierungstätigkeit</b>							<b>0,00</b>	<b>0,00</b>	<b>0,00</b>
<b>SA4</b>	<b>Saldo (4) Geldfluss aus der Finanzierungstätigkeit (35 – 36)</b>							<b>0,00</b>	<b>0,00</b>	<b>0,00</b>
<b>SA5</b>	<b>Saldo (5) Geldfluss aus der voranschlagswirksamen Gebarung (Saldo 3 + Saldo 4)</b>							<b>-7.800,00</b>	<b>-10.100,00</b>	<b>7.499,24</b>
<b>817300</b>	<b>FRIEDHOF TULLN</b>									
<b>Operative Gebarung</b>										
2/817300+816200	Personalkostenersätze ao. Vorhaben	2114	3114	13	300,00	300,00	0,00	300,00	300,00	0,00
2/817300+817000	Erträge aus der Auflösung von sonstigen Rückstellungen	2117			0,00	7.500,00	7.545,35	0,00	0,00	0,00
2/817300+827000	Ersätze Strom (Zählerkast f.Firmen)	2116	3116	18	100,00	100,00	0,00	100,00	100,00	0,00
2/817300+828000	Telefongebühren Ersätze	2116	3116	18	100,00	100,00	0,00	100,00	100,00	0,00
2/817300+829000	Sonstige Einnahmen	2116	3116	18	400,00	700,00	338,71	400,00	700,00	338,71
2/817300+852000	Grabstellengebühr	2113	3113	12	155.000,00	155.000,00	166.519,20	155.000,00	155.000,00	170.662,20
2/817300+852100	Be- und Enterdigungsgebühr	2113	3113	12	45.000,00	45.000,00	42.274,00	45.000,00	45.000,00	42.274,00
2/817300+852200	Gebühr für Leichenhalle	2113	3113	12	20.500,00	20.500,00	21.330,00	20.500,00	20.500,00	21.330,00
<b>SU 21 / 31</b>	<b>Summe Erträge / Einzahlungen operative Gebarung</b>				<b>221.400,00</b>	<b>229.200,00</b>	<b>238.007,26</b>	<b>221.400,00</b>	<b>221.700,00</b>	<b>234.604,91</b>
1/817300-400000	Geringwertige Wirtschaftsgüter (GWG)	2221	3221	23	1.000,00	1.500,00	587,90	1.000,00	1.500,00	587,90
1/817300-400100	Dienstbekleidung	2221	3221	23	400,00	400,00	455,76	400,00	400,00	455,76
1/817300-402000	Werkzeuge	2221	3221	23	100,00	100,00	265,97	100,00	100,00	265,97
1/817300-454000	Reinigungsmaterial	2221	3221	23	100,00	100,00	0,00	100,00	100,00	0,00
1/817300-510000	Geldbezüge Vertragsbedienstete der Verwaltung	2211	3211	20	22.300,00	20.100,00	16.806,46	22.300,00	20.100,00	16.806,46
1/817300-565000	Mehrleistungsvergütungen	2211	3211	20	2.600,00	2.300,00	1.921,34	2.600,00	2.300,00	1.921,34
1/817300-566000	Zuwendungen aus Anlass von Dienstjubiläen	2212	3212	20	0,00	400,00	0,00	0,00	400,00	0,00
1/817300-569000	Sonstige Nebengebühren	2211	3211	20	100,00	100,00	22,75	100,00	100,00	22,75
1/817300-580000	Dienstgeberbeiträge zum Ausgleichsfonds für Familienbeihilfen	2212	3212	20	1.000,00	900,00	731,80	1.000,00	900,00	731,80
1/817300-582000	Sonstige Dienstgeberbeiträge zur sozialen Sicherheit	2212	3212	20	5.200,00	4.800,00	3.931,88	5.200,00	4.800,00	3.931,88
1/817300-591000	Dotierung von Rückstellungen für Abfertigungen	2214			500,00	2.700,00	280,59	0,00	0,00	0,00
1/817300-592000	Dotierung von Rückstellungen für Jubiläumszuwendungen	2214			200,00	1.000,00	95,37	0,00	0,00	0,00
1/817300-600000	Strom	2222	3222	24	5.000,00	2.500,00	2.692,79	5.000,00	2.500,00	2.692,79
1/817300-610000	Instandhaltung der Anlagen	2224	3224	24	5.000,00	5.000,00	4.856,19	5.000,00	5.000,00	7.857,57

		MVAG		VC QU	Ergebnisvoranschlag			Finanzierungsvoranschlag		
		EH	FH		VA 2023	VA 2022	RA 2021	VA 2023	VA 2022	RA 2021
1/817300-613000	Instandhaltung der Ehrengräber	2224	3224	24	2.500,00	8.000,00	600,48	2.500,00	8.000,00	600,48
1/817300-614000	Instandhaltung Gebäude	2224	3224	24	1.100,00	1.000,00	928,05	1.100,00	1.000,00	6.821,25
1/817300-616000	Instandhaltung Friedhofsmauer	2224	3224	24	5.500,00	30.000,00	1.138,21	5.500,00	30.000,00	3.456,29
1/817300-617000	Fahrzeug- und Maschinenkosten	2224	3224	24	4.000,00	4.000,00	2.690,75	4.000,00	4.000,00	2.710,19
1/817300-618000	Instandhaltung der Einrichtung	2224	3224	24	100,00	100,00	0,00	100,00	100,00	0,00
1/817300-631000	Telekommunikationsdienste	2222	3222	24	300,00	300,00	228,06	300,00	300,00	213,38
1/817300-650000	Kreditzinsen	2241	3241	25	15.000,00	6.100,00	5.726,76	15.000,00	6.100,00	5.726,76
1/817300-670000	Versicherungen	2222	3222	24	1.200,00	1.100,00	1.075,32	1.200,00	1.100,00	1.075,32
1/817300-680000	Planmäßige Abschreibung	2226			70.900,00	70.900,00	80.380,47	0,00	0,00	0,00
1/817300-710000	Öffentliche Abgaben	2225	3225	24	5.000,00	5.000,00	5.700,39	5.000,00	5.000,00	5.700,39
1/817300-724000	Reisegebühren	2225	3225	24	200,00	200,00	132,20	200,00	200,00	132,20
1/817300-728500	Leistungsentgelte an Firmen	2225	3225	24	65.000,00	81.300,00	64.925,48	65.000,00	81.300,00	50.516,89
1/817300-728800	Vergütung Bauhofleistungen	2225	3225	24	99.000,00	98.000,00	81.488,46	99.000,00	98.000,00	81.488,46
<b>SU 22 / 32</b>	<b>Summe Aufwendungen / Auszahlungen operative Gebarung</b>				<b>313.300,00</b>	<b>347.900,00</b>	<b>277.663,43</b>	<b>241.700,00</b>	<b>273.300,00</b>	<b>193.715,83</b>
<b>SA 0 / SA 1</b>	<b>(0) Nettoergebnis (21 - 22) / (1) Geldfluss operative Gebarung (31 - 32)</b>				<b>-91.900,00</b>	<b>-118.700,00</b>	<b>-39.656,17</b>	<b>-20.300,00</b>	<b>-51.600,00</b>	<b>40.889,08</b>
<b>SU 23</b>	<b>Summe Haushaltsrücklagen</b>				<b>0,00</b>	<b>0,00</b>	<b>0,00</b>	<b>0,00</b>	<b>0,00</b>	<b>0,00</b>
<b>SA00</b>	<b>Nettoergebnis nach Zuw./Entn. Haushaltsrücklagen (Saldo 0 +/- SU23)</b>				<b>-91.900,00</b>	<b>-118.700,00</b>	<b>-39.656,17</b>			
<b>Investive Gebarung</b>										
<b>SU 33</b>	<b>Summe Einzahlungen investive Gebarung</b>							<b>0,00</b>	<b>0,00</b>	<b>0,00</b>
1/817300-042000	Betriebsausstattung, Einrichtung		3415	2 41	0,00	0,00	0,00	1.800,00	1.800,00	3.703,69
<b>SU 34</b>	<b>Summe Auszahlungen investive Gebarung</b>							<b>1.800,00</b>	<b>1.800,00</b>	<b>3.703,69</b>
<b>SA2</b>	<b>Saldo (2) Geldfluss aus der Investiven Gebarung (33 - 34)</b>							<b>-1.800,00</b>	<b>-1.800,00</b>	<b>-3.703,69</b>
<b>SA3</b>	<b>Saldo (3) Nettofinanzierungssaldo (Saldo 1 + Saldo 2)</b>							<b>-22.100,00</b>	<b>-53.400,00</b>	<b>37.185,39</b>
<b>Finanzierungstätigkeit</b>										
<b>SU 35</b>	<b>Summe Einzahlungen aus der Finanzierungstätigkeit</b>							<b>0,00</b>	<b>0,00</b>	<b>0,00</b>
1/817300-346300	Darlehen Raiffeisenlandesbank NÖ-W		3614	65	0,00	0,00	0,00	600,00	800,00	797,95
1/817300-346500	Darlehen Bank Austria-UniCredit		3614	65	0,00	0,00	0,00	8.100,00	8.000,00	7.869,23
1/817300-346600	Darlehen BAWAG-PSK		3614	65	0,00	0,00	0,00	30.900,00	29.900,00	28.133,95
1/817300-346800	Darlehen Hypo NOE		3614	65	0,00	0,00	0,00	6.700,00	8.800,00	8.737,55
<b>SU 36</b>	<b>Summe Auszahlungen aus der Finanzierungstätigkeit</b>							<b>46.300,00</b>	<b>47.500,00</b>	<b>45.538,68</b>
<b>SA4</b>	<b>Saldo (4) Geldfluss aus der Finanzierungstätigkeit (35 - 36)</b>							<b>-46.300,00</b>	<b>-47.500,00</b>	<b>-45.538,68</b>
<b>SA5</b>	<b>Saldo (5) Geldfluss aus der voranschlagswirksamen Gebarung (Saldo 3 + Saldo 4)</b>							<b>-68.400,00</b>	<b>-100.900,00</b>	<b>-8.353,29</b>
<b>817500</b>	<b>FRIEDHÖFE ERWEITERUNGEN</b>									
<b>Operative Gebarung</b>										
<b>SU 21 / 31</b>	<b>Summe Erträge / Einzahlungen operative Gebarung</b>				<b>0,00</b>	<b>0,00</b>	<b>0,00</b>	<b>0,00</b>	<b>0,00</b>	<b>0,00</b>
1/817500-680000	Planmäßige Abschreibung		2226		3.400,00	3.800,00	3.014,01	0,00	0,00	0,00
<b>SU 22 / 32</b>	<b>Summe Aufwendungen / Auszahlungen operative Gebarung</b>				<b>3.400,00</b>	<b>3.800,00</b>	<b>3.014,01</b>	<b>0,00</b>	<b>0,00</b>	<b>0,00</b>



	MVAG	VC	QU	Ergebnisvoranschlag			Finanzierungsvoranschlag			
				EH	FH	VA 2023	VA 2022	RA 2021	VA 2023	VA 2022
<b>SA 0 / SA 1</b>										
	(0) Nettoergebnis (21 - 22) / (1) Geldfluss operative Gebarung (31 - 32)									
<b>SU 23</b>										
	Summe Haushaltsrücklagen									
<b>SA00</b>										
	Nettoergebnis nach Zuw./Entn. Haushaltsrücklagen (Saldo 0 +/- SU23)									
<b>Investive Gebarung</b>										
<b>SU 33</b>										
	Summe Einzahlungen investive Gebarung									
5/817500-050000	Sonderanlagen		3412 1 40							
				0,00	0,00	0,00	71.000,00	40.000,00	30.551,17	
<b>SU 34</b>										
	Summe Auszahlungen investive Gebarung									
<b>SA2</b>										
	Saldo (2) Geldfluss aus der Investiven Gebarung (33 - 34)									
<b>SA3</b>										
	Saldo (3) Nettofinanzierungssaldo (Saldo 1 + Saldo 2)									
<b>Finanzierungstätigkeit</b>										
6/817500+346000	Bankdarlehen		3514 1 55							
				0,00	0,00	0,00	71.000,00	40.000,00	40.000,00	
<b>SU 35</b>										
	Summe Einzahlungen aus der Finanzierungstätigkeit									
<b>SU 36</b>										
	Summe Auszahlungen aus der Finanzierungstätigkeit									
<b>SA4</b>										
	Saldo (4) Geldfluss aus der Finanzierungstätigkeit (35 - 36)									
<b>SA5</b>										
	Saldo (5) Geldfluss aus der voranschlagswirksamen Gebarung (Saldo 3 + Saldo 4)									
							71.000,00	40.000,00	40.000,00	
							0,00	0,00	0,00	
							71.000,00	40.000,00	40.000,00	
							0,00	0,00	9.448,83	
<b>82</b>	<b>Betriebsähnliche Einrichtungen und Betriebe</b>									
<b>820</b>	<b>Wirtschaftshöfe</b>									
<b>820000</b>	<b>BAUHOF</b>									
<b>Operative Gebarung</b>										
2/820000+803300	Veräußerungen von technischen Anlagen, Fahrzeugen und Maschinen	2116		31						
					11.000,00	20.000,00	0,00	0,00	0,00	0,00
2/820000+808500	Veräußerung von Altmaterial	2116	3116	16						
					1.000,00	1.000,00	1.624,34	1.000,00	1.000,00	1.584,33
2/820000+810800	Vergütung Bauhofleistungen intern	2114	3114	13						
					3.817.200,00	3.671.800,00	4.128.291,12	3.817.200,00	3.671.800,00	4.128.291,12
2/820000+810900	Maschinenkostenersätze intern+ext.	2114	3114	13						
					680.000,00	820.900,00	540.338,50	680.000,00	820.900,00	538.005,16
2/820000+816100	Vergütung Bauhofleistungen extern	2114	3114	13						
					350.000,00	330.000,00	207.544,36	350.000,00	330.000,00	180.736,75
2/820000+817000	Erträge aus der Auflösung von sonstigen Rückstellungen	2117								
					14.400,00	20.700,00	80.801,72	0,00	0,00	0,00
2/820000+828000	Telefongebühren - Ersätze	2116	3116	18						
					100,00	100,00	33,23	100,00	100,00	33,25
2/820000+829000	Ersätze von Versicherungen	2116	3116	18						
					1.000,00	800,00	3.126,00	1.000,00	800,00	3.126,00
2/820000+829100	Sonstige Einnahmen	2116	3116	18						
					9.000,00	9.000,00	7.181,30	9.000,00	9.000,00	7.301,37
2/820000+829200	Lohnkostenrefundierung-Versicherung	2116	3116	18						
					100,00	100,00	0,00	100,00	100,00	0,00
2/820000+829300	Kleinmaterial-Verkäufe	2116	3116	18						
					41.000,00	40.500,00	53.869,29	41.000,00	40.500,00	52.221,88
2/820000+860000	Bundessozialamt / AMS- Zuschuss	2121	3121	15						
					5.500,00	5.400,00	4.800,00	5.500,00	5.400,00	4.800,00
2/820000+861000	Land NÖ - Zuschuss	2121	3121	15						
					100,00	100,00	0,00	100,00	100,00	0,00
<b>SU 21 / 31</b>	<b>Summe Erträge / Einzahlungen operative Gebarung</b>				<b>4.930.400,00</b>	<b>4.920.400,00</b>	<b>5.027.609,86</b>	<b>4.905.000,00</b>	<b>4.879.700,00</b>	<b>4.916.099,86</b>
1/820000-400000	Geringwertige Wirtschaftsgüter (GWG)	2221	3221	23						
					5.500,00	5.000,00	6.061,91	5.500,00	5.000,00	6.061,91
1/820000-400100	Dienstbekleidung	2221	3221	23						
					27.800,00	25.400,00	25.630,60	27.800,00	25.400,00	25.630,60

		MVAG		VC QU	Ergebnisvoranschlag			Finanzierungsvoranschlag		
		EH	FH		VA 2023	VA 2022	RA 2021	VA 2023	VA 2022	RA 2021
1/820000-420000	Roh-, Hilfs- und Baustoffe	2221	3221	23	20.000,00	21.500,00	15.632,02	20.000,00	21.500,00	15.632,02
1/820000-452000	Treibstoffe	2221	3221	23	164.000,00	92.000,00	100.534,91	164.000,00	92.000,00	108.859,20
1/820000-454000	Reinigungsmaterial	2221	3221	23	1.100,00	1.000,00	733,45	1.100,00	1.000,00	865,62
1/820000-455000	Chemische und sonstige artverwandte Mittel	2221	3221	23	0,00	4.000,00	2.743,17	0,00	4.000,00	2.743,17
1/820000-456000	Büromaterial	2221	3221	23	2.400,00	2.200,00	2.638,71	2.400,00	2.200,00	2.852,11
1/820000-459000	Sonstige Verbrauchsgüter	2221	3221	23	1.700,00	1.400,00	1.800,39	1.700,00	1.400,00	2.520,39
1/820000-510000	Geldbezüge Vertragsbedienstete der Verwaltung	2211	3211	20	178.700,00	136.800,00	134.935,87	178.700,00	136.800,00	134.935,87
1/820000-511000	Geldbezüge VB handwerkli. Verwendung	2211	3211	20	3.045.100,00	2.605.400,00	2.596.673,96	3.045.100,00	2.605.400,00	2.596.673,96
1/820000-521000	Geldbezüge ganzjährig beschäftigten Arbeiter	2211	3211	20	71.600,00	34.300,00	27.149,25	71.600,00	34.300,00	27.149,25
1/820000-523000	Geldbezüge nicht ganzjährig beschäftigten Arbeiter	2211	3211	20	157.200,00	264.200,00	225.501,96	157.200,00	264.200,00	225.501,96
1/820000-565000	Mehrleistungsvergütungen	2211	3211	20	189.300,00	172.800,00	183.106,18	189.300,00	172.800,00	183.106,18
1/820000-566000	Zuwendungen für Dienstjubiläen	2212	3212	20	34.900,00	16.800,00	0,00	34.900,00	16.800,00	0,00
1/820000-569000	Sonstige Nebengebühren	2211	3211	20	105.000,00	93.600,00	112.690,35	105.000,00	93.600,00	112.690,35
1/820000-580000	Dienstgeberbeiträge zum Ausgleichsfonds für Familienbeihilfen	2212	3212	20	122.100,00	120.300,00	119.785,53	122.100,00	120.300,00	119.785,53
1/820000-582000	Sonstige Dienstgeberbeiträge zur sozialen Sicherheit	2212	3212	20	756.300,00	683.000,00	670.707,07	756.300,00	683.000,00	670.707,07
1/820000-591000	Dotierung von Rückstellungen für Abfertigungen	2214			16.200,00	16.700,00	16.866,77	0,00	0,00	0,00
1/820000-592000	Dotierung von Rückstellungen für Jubiläumszuwendungen	2214			38.800,00	39.500,00	49.481,82	0,00	0,00	0,00
1/820000-600000	Strom	2222	3222	24	18.000,00	12.000,00	12.894,84	18.000,00	12.000,00	12.894,84
1/820000-600100	Gas	2222	3222	24	55.000,00	9.000,00	5.168,74	55.000,00	9.000,00	5.168,74
1/820000-614000	Instandhaltung Gebäude	2224	3224	24	3.500,00	3.100,00	2.599,03	3.500,00	3.100,00	3.535,66
1/820000-616000	Instandhaltung der Maschinen	2224	3224	24	2.300,00	2.100,00	1.823,31	2.300,00	2.100,00	1.954,49
1/820000-617000	Fahrzeug- und Maschinenkosten	2224	3224	24	179.000,00	157.000,00	144.477,52	179.000,00	157.000,00	151.117,74
1/820000-618000	Instandhaltung der Einrichtung	2224	3224	24	1.700,00	1.500,00	1.961,52	1.700,00	1.500,00	1.427,24
1/820000-631000	Telekommunikationsdienste	2222	3222	24	7.000,00	7.200,00	6.987,48	7.000,00	7.200,00	7.568,89
1/820000-650000	Kreditzinsen	2241	3241	25	2.300,00	600,00	753,00	2.300,00	600,00	753,00
1/820000-659000	Geldverkehrsspesen (Bankomat)	2244	3244	24	300,00	300,00	0,00	300,00	300,00	0,00
1/820000-670000	Versicherungen	2222	3222	24	39.100,00	35.700,00	33.015,86	39.100,00	35.700,00	33.015,86
1/820000-680000	Planmäßige Abschreibung	2226			196.600,00	206.500,00	193.979,77	0,00	0,00	0,00
1/820000-700000	Miete	2223	3223	24	19.200,00	18.400,00	18.160,00	19.200,00	18.400,00	18.160,00
1/820000-710000	Öffentliche Abgaben	2225	3225	24	14.000,00	13.700,00	15.334,51	14.000,00	13.700,00	15.334,51
1/820000-710100	Kommunalsteuer	2225	3225	24	11.600,00	7.700,00	8.506,39	11.600,00	7.700,00	8.506,39
1/820000-724000	Reisegebühren	2225	3225	24	35.700,00	33.000,00	35.997,74	35.700,00	33.000,00	35.997,74

		MVAG VC QU			Ergebnisvoranschlag			Finanzierungsvoranschlag			
		EH	FH		VA 2023	VA 2022	RA 2021	VA 2023	VA 2022	RA 2021	
1/820000-728500	Leistungsentgelte an Firmen	2225	3225	24	63.000,00	60.000,00	55.907,77	63.000,00	60.000,00	54.353,52	
<b>SU 22 / 32</b>	<b>Summe Aufwendungen / Auszahlungen operative Gebarung</b>				<b>5.586.000,00</b>	<b>4.903.700,00</b>	<b>4.830.241,40</b>	<b>5.334.400,00</b>	<b>4.641.000,00</b>	<b>4.585.503,81</b>	
<b>SA 0 / SA 1</b>	<b>(0) Nettoergebnis (21 - 22) / (1) Geldfluss operative Gebarung (31 - 32)</b>				<b>-655.600,00</b>	<b>16.700,00</b>	<b>197.368,46</b>	<b>-429.400,00</b>	<b>238.700,00</b>	<b>330.596,05</b>	
<b>SU 23</b>	<b>Summe Haushaltsrücklagen</b>				<b>0,00</b>	<b>0,00</b>	<b>0,00</b>	<b>0,00</b>	<b>0,00</b>	<b>0,00</b>	
<b>SA00</b>	<b>Nettoergebnis nach Zuw./Entn. Haushaltsrücklagen (Saldo 0 +/- SU23)</b>				<b>-655.600,00</b>	<b>16.700,00</b>	<b>197.368,46</b>				
<b>Investive Gebarung</b>											
2/820000+803300	Veräußerungen von technischen Anlagen, Fahrzeugen und Maschinen		3314	31	0,00	0,00	0,00	11.000,00	20.000,00	0,00	
<b>SU 33</b>	<b>Summe Einzahlungen investive Gebarung</b>							<b>11.000,00</b>	<b>20.000,00</b>	<b>0,00</b>	
1/820000-010000	Zubau, Erweiterung		3413	2 40	0,00	0,00	0,00	29.000,00	12.700,00	4.108,18	
1/820000-020000	Maschinenankauf		3414	2 41	0,00	0,00	0,00	90.000,00	29.000,00	13.724,34	
1/820000-030000	Werkzeuge und sonstige Erzeugungsmittel		3414	2 41	0,00	0,00	0,00	6.600,00	6.000,00	8.075,85	
1/820000-040000	Fahrzeuge Ankauf		3414	2 41	0,00	0,00	0,00	200.000,00	205.000,00	96.937,56	
1/820000-042000	Betriebsausstattung		3415	2 41	0,00	0,00	0,00	16.000,00	6.000,00	10.834,07	
<b>SU 34</b>	<b>Summe Auszahlungen investive Gebarung</b>							<b>341.600,00</b>	<b>258.700,00</b>	<b>133.680,00</b>	
<b>SA2</b>	<b>Saldo (2) Geldfluss aus der Investiven Gebarung (33 - 34)</b>							<b>-330.600,00</b>	<b>-238.700,00</b>	<b>-133.680,00</b>	
<b>SA3</b>	<b>Saldo (3) Nettofinanzierungssaldo (Saldo 1 + Saldo 2)</b>							<b>-760.000,00</b>	<b>0,00</b>	<b>196.916,05</b>	
<b>Finanzierungstätigkeit</b>											
<b>SU 35</b>	<b>Summe Einzahlungen aus der Finanzierungstätigkeit</b>							<b>0,00</b>	<b>0,00</b>	<b>0,00</b>	
1/820000-346600	Darlehen BAWAG-PSK		3614	65	0,00	0,00	0,00	1.300,00	1.400,00	1.356,90	
1/820000-346800	Darlehen Hypo NOE		3614	65	0,00	0,00	0,00	9.700,00	10.200,00	10.081,74	
<b>SU 36</b>	<b>Summe Auszahlungen aus der Finanzierungstätigkeit</b>							<b>11.000,00</b>	<b>11.600,00</b>	<b>11.438,64</b>	
<b>SA4</b>	<b>Saldo (4) Geldfluss aus der Finanzierungstätigkeit (35 - 36)</b>							<b>-11.000,00</b>	<b>-11.600,00</b>	<b>-11.438,64</b>	
<b>SA5</b>	<b>Saldo (5) Geldfluss aus der voranschlagswirksamen Gebarung (Saldo 3 + Saldo 4)</b>							<b>-771.000,00</b>	<b>-11.600,00</b>	<b>185.477,41</b>	
<b>828</b>	<b>Sonstige Märkte</b>										
<b>828000</b>	<b>SONSTIGE MÄRKTE</b>										
<b>Operative Gebarung</b>											
2/828000+829000	Kostensätze Naschmarkt		2116	3116	18	2.000,00	2.000,00	4.669,67	2.000,00	2.000,00	3.022,47
2/828000+852000	Marktstandsgebühren		2113	3113	12	8.000,00	8.000,00	12.130,60	8.000,00	8.000,00	6.655,60
<b>SU 21 / 31</b>	<b>Summe Erträge / Einzahlungen operative Gebarung</b>					<b>10.000,00</b>	<b>10.000,00</b>	<b>16.800,27</b>	<b>10.000,00</b>	<b>10.000,00</b>	<b>9.678,07</b>
1/828000-510000	Geldbezüge der Vertragsbediensteten der Verwaltung		2211	3211	20	1.700,00	1.600,00	1.337,61	1.700,00	1.600,00	1.337,61
1/828000-565000	Mehrleistungsvergütungen		2211	3211	20	100,00	100,00	9,52	100,00	100,00	9,52
1/828000-569000	Sonstige Nebengebühren		2211	3211	20	100,00	100,00	42,81	100,00	100,00	42,81
1/828000-580000	Dienstgeberbeiträge zum Ausgleichsfonds für Familienbeihilfen		2212	3212	20	100,00	100,00	54,23	100,00	100,00	54,23

		MVAG VC QU			Ergebnisvoranschlag			Finanzierungsvoranschlag		
		EH	FH		VA 2023	VA 2022	RA 2021	VA 2023	VA 2022	RA 2021
1/828000-582000	Sonstige Dienstgeberbeiträge zur sozialen Sicherheit	2212	3212	20	400,00	400,00	297,69	400,00	400,00	297,69
1/828000-592000	Dotierung von Rückstellungen für Jubiläumszuwendungen	2214			100,00	100,00	20,24	0,00	0,00	0,00
1/828000-600000	Strom	2222	3222	24	1.700,00	1.700,00	1.145,66	1.700,00	1.700,00	1.057,66
1/828000-617000	Fahrzeug- und Maschinenkosten	2224	3224	24	500,00	500,00	321,65	500,00	500,00	321,65
1/828000-724000	Reisegebühren	2225	3225	24	100,00	0,00	0,00	100,00	0,00	0,00
1/828000-728500	Entgelte für sonstige Leistungen	2225	3225	24	3.000,00	2.700,00	91,80	3.000,00	2.700,00	91,80
1/828000-728800	Vergütung Bauhofleistungen	2225	3225	24	3.500,00	3.500,00	2.563,97	3.500,00	3.500,00	2.563,97
1/828000-729000	Sonstige Ausgaben	2225	3225	24	0,00	0,00	157,50	0,00	0,00	576,30
<b>SU 22 / 32</b>	<b>Summe Aufwendungen / Auszahlungen operative Gebarung</b>				<b>11.300,00</b>	<b>10.800,00</b>	<b>6.042,68</b>	<b>11.200,00</b>	<b>10.700,00</b>	<b>6.353,24</b>
<b>SA 0 / SA 1</b>	<b>(0) Nettoergebnis (21 - 22) / (1) Geldfluss operative Gebarung (31 - 32)</b>				<b>-1.300,00</b>	<b>-800,00</b>	<b>10.757,59</b>	<b>-1.200,00</b>	<b>-700,00</b>	<b>3.324,83</b>
<b>SU 23</b>	<b>Summe Haushaltsrücklagen</b>				<b>0,00</b>	<b>0,00</b>	<b>0,00</b>	<b>0,00</b>	<b>0,00</b>	<b>0,00</b>
<b>SA00</b>	<b>Nettoergebnis nach Zuw./Entn. Haushaltsrücklagen (Saldo 0 +/- SU23)</b>				<b>-1.300,00</b>	<b>-800,00</b>	<b>10.757,59</b>			
<b>Investive Gebarung</b>										
<b>SU 33</b>	<b>Summe Einzahlungen investive Gebarung</b>							<b>0,00</b>	<b>0,00</b>	<b>0,00</b>
<b>SU 34</b>	<b>Summe Auszahlungen investive Gebarung</b>							<b>0,00</b>	<b>0,00</b>	<b>0,00</b>
<b>SA2</b>	<b>Saldo (2) Geldfluss aus der Investiven Gebarung (33 - 34)</b>							<b>0,00</b>	<b>0,00</b>	<b>0,00</b>
<b>SA3</b>	<b>Saldo (3) Nettofinanzierungssaldo (Saldo 1 + Saldo 2)</b>							<b>-1.200,00</b>	<b>-700,00</b>	<b>3.324,83</b>
<b>Finanzierungstätigkeit</b>										
<b>SU 35</b>	<b>Summe Einzahlungen aus der Finanzierungstätigkeit</b>							<b>0,00</b>	<b>0,00</b>	<b>0,00</b>
<b>SU 36</b>	<b>Summe Auszahlungen aus der Finanzierungstätigkeit</b>							<b>0,00</b>	<b>0,00</b>	<b>0,00</b>
<b>SA4</b>	<b>Saldo (4) Geldfluss aus der Finanzierungstätigkeit (35 - 36)</b>							<b>0,00</b>	<b>0,00</b>	<b>0,00</b>
<b>SA5</b>	<b>Saldo (5) Geldfluss aus der voranschlagswirksamen Gebarung (Saldo 3 + Saldo 4)</b>							<b>-1.200,00</b>	<b>-700,00</b>	<b>3.324,83</b>
<b>83</b>	<b>Betriebsähnliche Einrichtungen und Betriebe (Fortsetzung)</b>									
<b>831</b>	<b>Freibäder</b>									
<b>831000</b>	<b>AUBAD UND ERHOLUNGSPARK</b>									
<b>Operative Gebarung</b>										
2/831000+810000	Benützungsgebühren	2114	3114	13	270.000,00	270.000,00	176.629,94	270.000,00	270.000,00	176.610,14
2/831000+811100	Pacht - Bootsverleih	2115	3115	14	0,00	0,00	9.660,67	0,00	0,00	9.660,67
2/831000+811200	Pachteinnahmen	2115	3115	14	9.500,00	9.500,00	8.192,01	9.500,00	9.500,00	16.880,08
2/831000+813000	Erträge aus der Auflösung von Investitionszuschüssen (Kapitaltransfers)	2127			100,00	100,00	44,05	0,00	0,00	0,00
2/831000+817000	Erträge aus der Auflösung von sonstigen Rückstellungen	2117			200,00	600,00	3.246,92	0,00	0,00	0,00
2/831000+829000	Sonstige Einnahmen	2116	3116	18	10.000,00	10.000,00	9.894,86	10.000,00	10.000,00	9.894,86

		MVAG		VC QU	Ergebnisvoranschlag			Finanzierungsvoranschlag		
		EH	FH		VA 2023	VA 2022	RA 2021	VA 2023	VA 2022	RA 2021
2/831000+829100	Ersätze von Versicherungen	2116	3116	18	500,00	500,00	4.280,16	500,00	500,00	4.280,16
<b>SU 21 / 31</b>	<b>Summe Erträge / Einzahlungen operative Gebarung</b>				<b>290.300,00</b>	<b>290.700,00</b>	<b>211.948,61</b>	<b>290.000,00</b>	<b>290.000,00</b>	<b>217.325,91</b>
1/831000-400000	Geringwertige Wirtschaftsgüter (GWG)	2221	3221	23	800,00	600,00	1.119,92	800,00	600,00	1.119,92
1/831000-400100	Dienstbekleidung	2221	3221	23	3.300,00	2.800,00	621,04	3.300,00	2.800,00	621,04
1/831000-413000	Handelswaren (Shop und Automat)	2221	3221	23	3.800,00	3.200,00	2.804,89	3.800,00	3.200,00	2.764,39
1/831000-454000	Reinigungsmaterial	2221	3221	23	500,00	500,00	772,44	500,00	500,00	772,44
1/831000-459000	Sonstige Verbrauchsgüter	2221	3221	23	300,00	200,00	237,49	300,00	200,00	237,49
1/831000-510000	Geldbezüge Vertragsbedienstete der Verwaltung	2211	3211	20	50.100,00	45.000,00	45.666,49	50.100,00	45.000,00	45.666,49
1/831000-511000	Geldbezüge VB handwerkli. Verwendung	2211	3211	20	78.200,00	58.800,00	56.804,16	78.200,00	58.800,00	56.804,16
1/831000-523000	Geldbezüge nicht ganzjährig beschäftigten Arbeiter	2211	3211	20	4.500,00	22.900,00	24.379,46	4.500,00	22.900,00	24.379,46
1/831000-565000	Mehrleistungsvergütungen	2211	3211	20	12.700,00	14.200,00	18.092,52	12.700,00	14.200,00	18.092,52
1/831000-566000	Zuwendungen aus Anlass von Dienstjubiläen	2212	3212	20	0,00	600,00	3.157,14	0,00	600,00	3.157,14
1/831000-569000	Sonstige Nebengebühren	2211	3211	20	11.100,00	10.000,00	10.906,49	11.100,00	10.000,00	10.906,49
1/831000-580000	Dienstgeberbeiträge zum Ausgleichsfonds für Familienbeihilfen	2212	3212	20	6.000,00	4.200,00	5.361,53	6.000,00	4.200,00	5.361,53
1/831000-582000	Sonstige Dienstgeberbeiträge zur sozialen Sicherheit	2212	3212	20	32.400,00	31.200,00	32.144,26	32.400,00	31.200,00	32.144,26
1/831000-591000	Dotierung von Rückstellungen für Abfertigungen	2214			700,00	600,00	849,57	0,00	0,00	0,00
1/831000-592000	Dotierung von Rückstellungen für Jubiläumsszuwendungen	2214			600,00	600,00	3.212,30	0,00	0,00	0,00
1/831000-600000	Strom	2222	3222	24	3.200,00	3.200,00	2.502,12	3.200,00	3.200,00	2.502,12
1/831000-610000	Instandhaltung Grund und Boden	2224	3224	24	12.500,00	13.000,00	13.435,65	12.500,00	13.000,00	13.032,23
1/831000-614000	Instandhaltung Gebäude	2224	3224	24	2.000,00	2.000,00	5.656,12	2.000,00	2.000,00	4.453,96
1/831000-616000	Instandhaltung von Maschinen und maschinellen Anlagen	2224	3224	2 24	11.000,00	0,00	4.102,71	11.000,00	0,00	4.102,71
1/831000-617000	Fahrzeug- und Maschinenkosten	2224	3224	24	16.000,00	15.000,00	15.526,47	16.000,00	15.000,00	15.526,47
1/831000-618400	Baumpflege	2224	3224	24	8.000,00	7.000,00	14.744,00	8.000,00	7.000,00	14.744,00
1/831000-630000	Porto	2222	3222	24	400,00	400,00	666,67	400,00	400,00	666,67
1/831000-631000	Telekommunikationsdienste	2222	3222	24	800,00	800,00	771,81	800,00	800,00	781,81
1/831000-650000	Kreditzinsen	2241	3241	25	2.000,00	2.000,00	1.762,68	2.000,00	2.000,00	1.762,68
1/831000-670000	Versicherungen	2222	3222	24	3.100,00	3.000,00	2.907,18	3.100,00	3.000,00	2.907,18
1/831000-680000	Planmäßige Abschreibung	2226			34.500,00	39.300,00	39.034,64	0,00	0,00	0,00
1/831000-710000	Öffentliche Abgaben	2225	3225	24	11.000,00	10.000,00	16.791,52	11.000,00	10.000,00	16.791,52
1/831000-710100	Kommunalsteuer	2225	3225	24	4.700,00	4.500,00	4.697,08	4.700,00	4.500,00	4.697,08
1/831000-724000	Reisegebühren	2225	3225	24	700,00	800,00	803,60	700,00	800,00	803,60
1/831000-728000	Leistungsentgelte an Firmen	2225	3225	24	25.000,00	28.000,00	33.041,77	25.000,00	28.000,00	32.354,27
1/831000-728300	Werbung	2225	3225	24	7.000,00	6.000,00	1.466,18	7.000,00	6.000,00	1.466,18

		MVAG VC QU			Ergebnisvoranschlag			Finanzierungsvoranschlag		
		EH	FH		VA 2023	VA 2022	RA 2021	VA 2023	VA 2022	RA 2021
1/831000-728500	Bootsverleih	2225	3225	24	4.400,00	4.000,00	4.837,59	4.400,00	4.000,00	4.337,59
1/831000-728800	Vergütung Bauhofleistungen	2225	3225	24	75.000,00	70.000,00	80.379,27	75.000,00	70.000,00	80.379,27
1/831000-729000	Sonstige Ausgaben	2225	3225	24	0,00	0,00	165,67	0,00	0,00	165,67
<b>SU 22 / 32</b>	<b>Summe Aufwendungen / Auszahlungen operative Gebarung</b>				<b>426.300,00</b>	<b>404.400,00</b>	<b>449.422,43</b>	<b>390.500,00</b>	<b>363.900,00</b>	<b>403.502,34</b>
<b>SA 0 / SA 1</b>	<b>(0) Nettoergebnis (21 - 22) / (1) Geldfluss operative Gebarung (31 - 32)</b>				<b>-136.000,00</b>	<b>-113.700,00</b>	<b>-237.473,82</b>	<b>-100.500,00</b>	<b>-73.900,00</b>	<b>-186.176,43</b>
<b>SU 23</b>	<b>Summe Haushaltsrücklagen</b>				<b>0,00</b>	<b>0,00</b>	<b>0,00</b>	<b>0,00</b>	<b>0,00</b>	<b>0,00</b>
<b>SA00</b>	<b>Nettoergebnis nach Zuw./Entn. Haushaltsrücklagen (Saldo 0 +/- SU23)</b>				<b>-136.000,00</b>	<b>-113.700,00</b>	<b>-237.473,82</b>			
<b>Investive Gebarung</b>										
<b>SU 33</b>	<b>Summe Einzahlungen investive Gebarung</b>							<b>0,00</b>	<b>0,00</b>	<b>0,00</b>
1/831000-006000	Sonstige Grundstückseinrichtungen		3412	2 40	0,00	0,00	0,00	10.000,00	9.000,00	0,00
1/831000-042000	Betriebsausstattung		3415	2 41	0,00	0,00	0,00	15.000,00	5.500,00	4.225,00
1/831000-050000	Kinderspielplatz		3412	2 40	0,00	0,00	0,00	0,00	1.000,00	0,00
<b>SU 34</b>	<b>Summe Auszahlungen investive Gebarung</b>							<b>25.000,00</b>	<b>15.500,00</b>	<b>4.225,00</b>
<b>SA2</b>	<b>Saldo (2) Geldfluss aus der Investiven Gebarung (33 - 34)</b>							<b>-25.000,00</b>	<b>-15.500,00</b>	<b>-4.225,00</b>
<b>SA3</b>	<b>Saldo (3) Nettofinanzierungssaldo (Saldo 1 + Saldo 2)</b>							<b>-125.500,00</b>	<b>-89.400,00</b>	<b>-190.401,43</b>
<b>Finanzierungstätigkeit</b>										
6/831000+346000	Bankdarlehen		3514	1 55	0,00	0,00	0,00	0,00	0,00	15.000,00
<b>SU 35</b>	<b>Summe Einzahlungen aus der Finanzierungstätigkeit</b>							<b>0,00</b>	<b>0,00</b>	<b>15.000,00</b>
1/831000-346600	Darlehen BAWAG-PSK		3614	65	0,00	0,00	0,00	11.000,00	10.900,00	10.206,96
<b>SU 36</b>	<b>Summe Auszahlungen aus der Finanzierungstätigkeit</b>							<b>11.000,00</b>	<b>10.900,00</b>	<b>10.206,96</b>
<b>SA4</b>	<b>Saldo (4) Geldfluss aus der Finanzierungstätigkeit (35 - 36)</b>							<b>-11.000,00</b>	<b>-10.900,00</b>	<b>4.793,04</b>
<b>SA5</b>	<b>Saldo (5) Geldfluss aus der voranschlagswirksamen Gebarung (Saldo 3 + Saldo 4)</b>							<b>-136.500,00</b>	<b>-100.300,00</b>	<b>-185.608,39</b>
<b>833</b>	<b>Hallenbäder</b>									
<b>833000</b>	<b>HALLENBAD</b>									
<b>Operative Gebarung</b>										
2/833000+810000	Badebenutzungsgebühren Bad + Sauna	2114	3114	13	428.000,00	440.000,00	103.219,00	428.000,00	440.000,00	102.820,68
2/833000+810100	Benutzungsgebühren für Solarien	2114	3114	13	9.300,00	9.300,00	1.551,92	9.300,00	9.300,00	1.551,92
2/833000+810200	Gutscheine/Geldwertkarten	2114	3114	13	1.000,00	1.000,00	520,00	1.000,00	1.000,00	520,00
2/833000+810700	Vergütung Personalleistungen	2114	3114	13	0,00	0,00	42.780,18	0,00	0,00	42.780,18
2/833000+811002	Miete Turnsaal	2115	3115	14	7.000,00	0,00	0,00	7.000,00	0,00	0,00
2/833000+811100	Pachteinnahmen 20%	2115	3115	14	1.500,00	1.500,00	0,00	1.500,00	1.500,00	249,99
2/833000+813000	Erträge aus der Auflösung von Investitionszuschüssen (Kapitaltransfers)	2127			100,00	100,00	125,00	0,00	0,00	0,00
2/833000+817000	Erträge aus der Auflösung von sonstigen Rückstellungen	2117			11.900,00	5.400,00	4.488,59	0,00	0,00	0,00
2/833000+829000	Sonstige Einnahmen (Shop)	2116	3116	18	25.000,00	25.000,00	9.727,35	25.000,00	25.000,00	9.314,43
2/833000+829001	Sonstige Einnahmen	2116	3116	18	1.000,00	0,00	39.509,02	1.000,00	0,00	39.509,02
2/833000+829100	Ersätze von Versicherungen	2116	3116	18	1.000,00	1.000,00	21.799,99	1.000,00	1.000,00	21.799,99

		MVAG		VC QU	Ergebnisvoranschlag			Finanzierungsvoranschlag		
		EH	FH		VA 2023	VA 2022	RA 2021	VA 2023	VA 2022	RA 2021
2/833000+829200	Einnahmen Getränkeautomat	2116	3116	18	19.000,00	19.000,00	5.835,25	19.000,00	19.000,00	5.835,25
<b>SU 21 / 31</b>	<b>Summe Erträge / Einzahlungen operative Gebarung</b>				<b>504.800,00</b>	<b>502.300,00</b>	<b>229.556,30</b>	<b>492.800,00</b>	<b>496.800,00</b>	<b>224.381,46</b>
1/833000-400000	Geringwertige Wirtschaftsgüter (GWG) Shop	2221	3221	23	2.500,00	2.500,00	2.482,15	2.500,00	2.500,00	2.299,65
1/833000-400002	Geringwertige Wirtschaftsgüter (GWG) Turnsaal	2221	3221	23	500,00	0,00	0,00	500,00	0,00	0,00
1/833000-400100	Dienstbekleidung	2221	3221	23	4.400,00	4.000,00	60,90	4.400,00	4.000,00	202,55
1/833000-413000	Handelswaren (Shop und Automat)	2221	3221	23	15.000,00	13.000,00	8.961,74	15.000,00	13.000,00	8.961,74
1/833000-454000	Reinigungsmaterial	2221	3221	23	2.900,00	2.200,00	2.178,83	2.900,00	2.200,00	2.178,83
1/833000-454002	Reinigungsmittel Turnsaal	2221	3221	23	1.000,00	0,00	0,00	1.000,00	0,00	0,00
1/833000-455000	Chemische Mittel (Chlor)	2221	3221	23	13.900,00	12.000,00	6.661,50	13.900,00	12.000,00	5.829,72
1/833000-459000	Sonstige Verbrauchsgüter	2221	3221	23	7.200,00	7.000,00	919,32	7.200,00	7.000,00	919,32
1/833000-510000	Geldbezüge Vertragsbedienstete der Verwaltung	2211	3211	20	95.000,00	93.500,00	82.872,57	95.000,00	93.500,00	82.872,57
1/833000-511000	Geldbezüge VB handwerkli. Verwendung	2211	3211	20	175.600,00	162.900,00	159.829,25	175.600,00	162.900,00	159.829,25
1/833000-565000	Mehrleistungsvergütungen	2211	3211	20	35.500,00	34.000,00	39.019,53	35.500,00	34.000,00	39.019,53
1/833000-566000	Zuwendungen aus Anlass von Dienstjubiläen	2212	3212	20	0,00	4.900,00	8.267,79	0,00	4.900,00	8.267,79
1/833000-569000	Sonstige Nebengebühren	2211	3211	20	22.800,00	18.700,00	18.536,41	22.800,00	18.700,00	18.536,41
1/833000-580000	Dienstgeberbeiträge zum Ausgleichsfonds für Familienbeihilfen	2212	3212	20	12.000,00	12.200,00	11.966,80	12.000,00	12.200,00	11.966,80
1/833000-582000	Sonstige Dienstgeberbeiträge zur sozialen Sicherheit	2212	3212	20	65.800,00	65.900,00	63.537,16	65.800,00	65.900,00	63.537,16
1/833000-591000	Dotierung von Rückstellungen für Abfertigungen	2214			1.900,00	2.800,00	4.007,54	0,00	0,00	0,00
1/833000-592000	Dotierung von Rückstellungen für Jubiläumswendungen	2214			1.700,00	2.800,00	3.102,40	0,00	0,00	0,00
1/833000-600000	Strom	2222	3222	24	100.000,00	78.000,00	67.132,83	100.000,00	78.000,00	59.938,88
1/833000-600002	Strom Turnsaal	2222	3222	24	2.200,00	0,00	0,00	2.200,00	0,00	0,00
1/833000-600300	Wärme	2222	3222	24	100.000,00	83.000,00	46.272,74	100.000,00	83.000,00	46.272,74
1/833000-600302	Wärme Turnsaal	2222	3222	24	16.000,00	0,00	0,00	16.000,00	0,00	0,00
1/833000-614000	Instandhaltung Gebäude	2224	3224	24	24.500,00	12.000,00	73.552,45	24.500,00	12.000,00	51.521,16
1/833000-614002	Instandhaltung Gebäude Turnsaal	2224	3224	24	8.000,00	0,00	0,00	8.000,00	0,00	0,00
1/833000-616000	Instandhaltung von Maschinen und maschinellen Anlagen	2224	3224	24	50.000,00	50.000,00	50.972,45	50.000,00	50.000,00	36.521,14
1/833000-616002	Instandhaltung Anlagen, Maschinen Turnsaal	2224	3224	24	7.000,00	0,00	0,00	7.000,00	0,00	0,00
1/833000-617000	Fahrzeug- und Maschinenkosten	2224	3224	24	2.400,00	2.200,00	1.294,49	2.400,00	2.200,00	1.475,68
1/833000-617002	Fahrzeug- und Maschinenkosten Turnsaal	2224	3224	24	1.000,00	0,00	0,00	1.000,00	0,00	0,00
1/833000-618000	Instandhaltung der Einrichtung	2224	3224	24	18.000,00	15.000,00	6.092,77	18.000,00	15.000,00	5.917,72
1/833000-618002	Instandhaltung der Einrichtung Turnsaal	2224	3224	24	6.000,00	0,00	0,00	6.000,00	0,00	0,00

		MVAG		VC QU	Ergebnisvoranschlag			Finanzierungsvoranschlag		
		EH	FH		VA 2023	VA 2022	RA 2021	VA 2023	VA 2022	RA 2021
1/833000-631000	Telekommunikationsdienste	2222	3222	24	2.500,00	2.700,00	2.125,96	2.500,00	2.700,00	2.155,61
1/833000-650000	Kreditzinsen	2241	3241	25	4.800,00	5.200,00	5.882,50	4.800,00	5.200,00	5.882,50
1/833000-659000	Geldverkehrsspesen (Bankomat)	2244	3244	24	1.000,00	1.000,00	735,00	1.000,00	1.000,00	924,22
1/833000-670000	Versicherungen	2222	3222	24	10.300,00	9.700,00	9.598,44	10.300,00	9.700,00	9.598,44
1/833000-680000	Planmäßige Abschreibung	2226			283.900,00	271.000,00	273.468,69	0,00	0,00	0,00
1/833000-710000	Öffentliche Abgaben	2225	3225	24	37.000,00	44.500,00	40.932,82	37.000,00	44.500,00	40.932,82
1/833000-710100	Kommunalsteuer	2225	3225	24	9.200,00	9.100,00	8.914,13	9.200,00	9.100,00	8.914,13
1/833000-724000	Reisegebühren	2225	3225	24	1.400,00	1.500,00	1.531,52	1.400,00	1.500,00	1.531,52
1/833000-728300	Werbung	2225	3225	24	8.000,00	7.000,00	700,88	8.000,00	7.000,00	700,88
1/833000-728500	Leistungsentgelte an Firmen	2225	3225	24	250.000,00	240.000,00	136.458,85	250.000,00	240.000,00	116.611,00
1/833000-728502	Leistungsentgelte an Firmen Turnsaal	2225	3225	24	17.000,00	0,00	0,00	17.000,00	0,00	0,00
1/833000-728800	Vergütung Bauhofleistungen	2225	3225	24	4.600,00	4.600,00	5.421,79	4.600,00	4.600,00	5.421,79
1/833000-728802	Vergütung Bauhofleistungen Turnsaal	2225	3225	24	1.000,00	0,00	0,00	1.000,00	0,00	0,00
1/833000-729000	Sonstige Ausgaben	2225	3225	24	0,00	0,00	68,33	0,00	0,00	68,33
<b>SU 22 / 32</b>	<b>Summe Aufwendungen / Auszahlungen operative Gebarung</b>				<b>1.423.500,00</b>	<b>1.274.900,00</b>	<b>1.143.560,53</b>	<b>1.136.000,00</b>	<b>998.300,00</b>	<b>798.809,88</b>
<b>SA 0 / SA 1</b>	<b>(0) Nettoergebnis (21 - 22) / (1) Geldfluss operative Gebarung (31 - 32)</b>				<b>-918.700,00</b>	<b>-772.600,00</b>	<b>-914.004,23</b>	<b>-643.200,00</b>	<b>-501.500,00</b>	<b>-574.428,42</b>
<b>SU 23</b>	<b>Summe Haushaltsrücklagen</b>				<b>0,00</b>	<b>0,00</b>	<b>0,00</b>	<b>0,00</b>	<b>0,00</b>	<b>0,00</b>
<b>SA00</b>	<b>Nettoergebnis nach Zuw./Entn. Haushaltsrücklagen (Saldo 0 +/- SU23)</b>				<b>-918.700,00</b>	<b>-772.600,00</b>	<b>-914.004,23</b>			
<b>Investive Gebarung</b>										
<b>SU 33</b>	<b>Summe Einzahlungen investive Gebarung</b>							<b>0,00</b>	<b>0,00</b>	<b>0,00</b>
1/833000-042000	Betriebsausstattung		3415	2 41	0,00	0,00	0,00	8.000,00	8.000,00	17.079,36
1/833000-042002	Betriebsausstattung Turnsaal		3415	2 41	0,00	0,00	0,00	500,00	0,00	0,00
<b>SU 34</b>	<b>Summe Auszahlungen investive Gebarung</b>							<b>8.500,00</b>	<b>8.000,00</b>	<b>17.079,36</b>
<b>SA2</b>	<b>Saldo (2) Geldfluss aus der Investiven Gebarung (33 - 34)</b>							<b>-8.500,00</b>	<b>-8.000,00</b>	<b>-17.079,36</b>
<b>SA3</b>	<b>Saldo (3) Nettofinanzierungssaldo (Saldo 1 + Saldo 2)</b>							<b>-651.700,00</b>	<b>-509.500,00</b>	<b>-591.507,78</b>
<b>Finanzierungstätigkeit</b>										
<b>SU 35</b>	<b>Summe Einzahlungen aus der Finanzierungstätigkeit</b>							<b>0,00</b>	<b>0,00</b>	<b>0,00</b>
1/833000-346200	Darlehen Volksbank NÖ AG		3614	65	0,00	0,00	0,00	0,00	0,00	2.576,90
1/833000-346600	Darlehen BAWAG-PSK		3614	65	0,00	0,00	0,00	47.100,00	46.500,00	45.874,75
<b>SU 36</b>	<b>Summe Auszahlungen aus der Finanzierungstätigkeit</b>							<b>47.100,00</b>	<b>46.500,00</b>	<b>48.451,65</b>
<b>SA4</b>	<b>Saldo (4) Geldfluss aus der Finanzierungstätigkeit (35 - 36)</b>							<b>-47.100,00</b>	<b>-46.500,00</b>	<b>-48.451,65</b>
<b>SA5</b>	<b>Saldo (5) Geldfluss aus der voranschlagswirksamen Gebarung (Saldo 3 + Saldo 4)</b>							<b>-698.800,00</b>	<b>-556.000,00</b>	<b>-639.959,43</b>
<b>839</b>	<b>Sonstige Betriebe und betriebsähnliche Einrichtungen</b>									
<b>839100</b>	<b>WASSERPARK</b>									
<b>Operative Gebarung</b>										
2/839100+808000	Kartenverkauf Garten Tulln	2116	3116	16	30.000,00	30.000,00	29.913,95	30.000,00	30.000,00	29.913,95
2/839100+811100	Einnahmen Bootsverleih	2115	3115	14	22.000,00	21.000,00	17.554,03	22.000,00	21.000,00	17.385,29



		MVAG VC QU			Ergebnisvoranschlag			Finanzierungsvoranschlag		
		EH	FH		VA 2023	VA 2022	RA 2021	VA 2023	VA 2022	RA 2021
2/839100+817000	Erträge aus der Auflösung von sonstigen Rückstellungen	2117			0,00	500,00	401,05	0,00	0,00	0,00
2/839100+829000	Sonstige Einnahmen	2116	3116	18	300,00	300,00	0,00	300,00	300,00	0,00
2/839100+864000	Beitrag LGS Besucheranteil	2123	3123	16	30.000,00	30.000,00	33.000,00	30.000,00	30.000,00	33.000,00
<b>SU 21 / 31</b>	<b>Summe Erträge / Einzahlungen operative Gebarung</b>				<b>82.300,00</b>	<b>81.800,00</b>	<b>80.869,03</b>	<b>82.300,00</b>	<b>81.300,00</b>	<b>80.299,24</b>
1/839100-400000	Geringwertige Wirtschaftsgüter (GWG)	2221	3221	23	300,00	300,00	224,49	300,00	300,00	224,49
1/839100-400100	Dienstbekleidung	2221	3221	23	300,00	300,00	75,00	300,00	300,00	75,00
1/839100-413000	Kartenankauf Garten Tulln	2221	3221	23	71.500,00	60.000,00	73.168,21	71.500,00	60.000,00	73.168,21
1/839100-454000	Reinigungsmaterial	2221	3221	23	100,00	100,00	0,00	100,00	100,00	0,00
1/839100-459000	Sonstige Verbrauchsgüter	2221	3221	23	600,00	600,00	513,42	600,00	600,00	513,42
1/839100-510000	Geldbezüge Vertragsbedienstete der Verwaltung	2211	3211	20	3.900,00	2.800,00	2.752,02	3.900,00	2.800,00	2.752,02
1/839100-511000	Geldbezüge VB handwerkli. Verwendung	2211	3211	20	20.200,00	20.300,00	16.288,99	20.200,00	20.300,00	16.288,99
1/839100-523000	Geldbezüge nicht ganzjährig beschäftigten Arbeiter	2211	3211	20	12.800,00	11.600,00	10.068,96	12.800,00	11.600,00	10.068,96
1/839100-565000	Mehrleistungsvergütungen	2211	3211	20	2.600,00	1.600,00	3.472,02	2.600,00	1.600,00	3.472,02
1/839100-566000	Zuwendungen aus Anlass von Dienstjubiläen	2212	3212	20	0,00	0,00	350,37	0,00	0,00	350,37
1/839100-569000	Sonstige Nebengebühren	2211	3211	20	3.200,00	2.600,00	2.144,90	3.200,00	2.600,00	2.144,90
1/839100-580000	Dienstgeberbeiträge zum Ausgleichsfonds für Familienbeihilfen	2212	3212	20	800,00	1.700,00	1.500,79	800,00	1.700,00	1.500,79
1/839100-582000	Sonstige Dienstgeberbeiträge zur sozialen Sicherheit	2212	3212	20	9.000,00	8.200,00	7.112,78	9.000,00	8.200,00	7.112,78
1/839100-591000	Dotierung von Rückstellungen für Abfertigungen	2214			100,00	100,00	43,73	0,00	0,00	0,00
1/839100-592000	Dotierung von Rückstellungen für Jubiläumszuwendungen	2214			100,00	900,00	469,36	0,00	0,00	0,00
1/839100-600000	Strom	2222	3222	24	1.200,00	1.200,00	0,00	1.200,00	1.200,00	0,00
1/839100-610000	Instandhaltung von Grund und Boden	2224	3224	24	20.900,00	20.000,00	17.322,61	20.900,00	20.000,00	17.322,61
1/839100-614000	Instandhaltung von Gebäuden/Stegen	2224	3224	24	500,00	500,00	541,78	500,00	500,00	541,78
1/839100-616000	Instandhaltung Schrankenanlage Badhausbrücke	2224	3224	24	1.300,00	1.100,00	0,00	1.300,00	1.100,00	0,00
1/839100-617000	Fahrzeug- und Maschinenkosten	2224	3224	24	1.500,00	1.500,00	1.839,48	1.500,00	1.500,00	1.839,48
1/839100-618400	Baumpflege	2224	3224	24	33.000,00	28.500,00	11.015,24	33.000,00	28.500,00	11.015,24
1/839100-630000	Porto	2222	3222	24	200,00	200,00	0,00	200,00	200,00	0,00
1/839100-631000	Telekommunikationsdienste	2222	3222	24	200,00	200,00	83,33	200,00	200,00	83,33
1/839100-680000	Planmäßige Abschreibung	2226			700,00	1.000,00	1.122,24	0,00	0,00	0,00
1/839100-710000	Öffentliche Abgaben	2225	3225	24	1.000,00	1.000,00	140,00	1.000,00	1.000,00	140,00
1/839100-710100	Kommunalsteuer	2225	3225	24	1.300,00	1.200,00	1.052,27	1.300,00	1.200,00	1.052,27
1/839100-724000	Reisegebühren	2225	3225	24	100,00	100,00	54,11	100,00	100,00	54,11
1/839100-728300	Werbung	2225	3225	24	600,00	500,00	500,06	600,00	500,00	500,06

		MVAG VC QU			Ergebnisvoranschlag			Finanzierungsvoranschlag		
		EH	FH		VA 2023	VA 2022	RA 2021	VA 2023	VA 2022	RA 2021
1/839100-728500	Leistungsentgelte an Firmen	2225	3225	24	13.200,00	24.000,00	3.918,95	13.200,00	24.000,00	3.918,95
1/839100-728800	Vergütung Bauhofleistungen	2225	3225	24	9.500,00	9.000,00	10.935,67	9.500,00	9.000,00	10.935,67
<b>SU 22 / 32</b>	<b>Summe Aufwendungen / Auszahlungen operative Gebarung</b>				<b>210.700,00</b>	<b>201.100,00</b>	<b>166.710,78</b>	<b>209.800,00</b>	<b>199.100,00</b>	<b>165.075,45</b>
<b>SA 0 / SA 1</b>	<b>(0) Nettoergebnis (21 - 22) / (1) Geldfluss operative Gebarung (31 - 32)</b>				<b>-128.400,00</b>	<b>-119.300,00</b>	<b>-85.841,75</b>	<b>-127.500,00</b>	<b>-117.800,00</b>	<b>-84.776,21</b>
<b>SU 23</b>	<b>Summe Haushaltsrücklagen</b>				<b>0,00</b>	<b>0,00</b>	<b>0,00</b>	<b>0,00</b>	<b>0,00</b>	<b>0,00</b>
<b>SA00</b>	<b>Nettoergebnis nach Zuw./Entn. Haushaltsrücklagen (Saldo 0 +/- SU23)</b>				<b>-128.400,00</b>	<b>-119.300,00</b>	<b>-85.841,75</b>			
<b>Investive Gebarung</b>										
<b>SU 33</b>	<b>Summe Einzahlungen investive Gebarung</b>							<b>0,00</b>	<b>0,00</b>	<b>0,00</b>
1/839100-042000	Betriebsausstattung		3415	2 41	0,00	0,00	0,00	3.500,00	5.000,00	0,00
<b>SU 34</b>	<b>Summe Auszahlungen investive Gebarung</b>							<b>3.500,00</b>	<b>5.000,00</b>	<b>0,00</b>
<b>SA2</b>	<b>Saldo (2) Geldfluss aus der Investiven Gebarung (33 - 34)</b>							<b>-3.500,00</b>	<b>-5.000,00</b>	<b>0,00</b>
<b>SA3</b>	<b>Saldo (3) Nettofinanzierungssaldo (Saldo 1 + Saldo 2)</b>							<b>-131.000,00</b>	<b>-122.800,00</b>	<b>-84.776,21</b>
<b>Finanzierungstätigkeit</b>										
<b>SU 35</b>	<b>Summe Einzahlungen aus der Finanzierungstätigkeit</b>							<b>0,00</b>	<b>0,00</b>	<b>0,00</b>
<b>SU 36</b>	<b>Summe Auszahlungen aus der Finanzierungstätigkeit</b>							<b>0,00</b>	<b>0,00</b>	<b>0,00</b>
<b>SA4</b>	<b>Saldo (4) Geldfluss aus der Finanzierungstätigkeit (35 - 36)</b>							<b>0,00</b>	<b>0,00</b>	<b>0,00</b>
<b>SA5</b>	<b>Saldo (5) Geldfluss aus der voranschlagswirksamen Gebarung (Saldo 3 + Saldo 4)</b>							<b>-131.000,00</b>	<b>-122.800,00</b>	<b>-84.776,21</b>
<b>84</b>	<b>Liegenschaften, Wohn- und Geschäftsgebäude</b>									
<b>840</b>	<b>Grundbesitz</b>									
<b>840000</b>	<b>VERWALTUNG GRUNDVERMÖGEN</b>									
<b>Operative Gebarung</b>										
6/840000+801000	Veräußerungen von Grundstücken und Grundstückseinrichtungen	2116		2 30	300.000,00	360.000,00	0,00	0,00	0,00	0,00
6/840000+802000	Veräußerungen von Gebäuden und Bauten	2116		2 30	0,00	985.000,00	0,00	0,00	0,00	0,00
2/840000+802000	Veräußerungen von Gebäuden und Bauten	2116		30	6.000,00	6.000,00	5.500,00	0,00	0,00	0,00
2/840000+810000	Leistungserlöse	2114	3114	13	3.000,00	1.800,00	3.384,23	3.000,00	1.800,00	3.008,29
2/840000+811000	Fischereipacht	2115	3115	14	31.300,00	28.600,00	31.092,06	31.300,00	28.600,00	31.092,06
2/840000+811100	Grundpacht	2115	3115	14	78.600,00	59.600,00	68.837,03	78.600,00	59.600,00	90.966,42
2/840000+811110	Grundpacht Erholungsgebiet Tulln	2115	3115	14	81.000,00	75.000,00	76.609,88	81.000,00	75.000,00	73.015,87
2/840000+811200	Grundpacht Erholungsgebiet LALE links	2115	3115	14	180.000,00	170.000,00	174.384,20	180.000,00	170.000,00	171.904,85
2/840000+811300	Grundpacht Erholungsgebiet LALE rechts	2115	3115	14	89.000,00	79.000,00	79.945,18	89.000,00	79.000,00	80.910,85
2/840000+811500	Grundpacht Gartenfeld	2115	3115	14	10.500,00	10.500,00	10.655,95	10.500,00	10.500,00	10.606,71
2/840000+811600	Dienstbarkeit	2115	3115	14	100,00	100,00	5.877,55	100,00	100,00	5.877,55
2/840000+811700	Mietzins-Campingplatz Tulln	2115	3115	14	34.000,00	34.000,00	31.878,13	34.000,00	34.000,00	31.878,13
2/840000+811800	Bauzinse (ohne UST)	2115	3115	14	6.000,00	5.200,00	5.976,96	6.000,00	5.200,00	5.976,96

		MVAG		VC QU	Ergebnisvoranschlag			Finanzierungsvoranschlag		
		EH	FH		VA 2023	VA 2022	RA 2021	VA 2023	VA 2022	RA 2021
2/840000+811900	Bestandszins mit UST	2115	3115	14	31.500,00	27.900,00	28.863,98	31.500,00	27.900,00	28.863,98
2/840000+813000	Erträge aus der Auflösung von Investitionszuschüssen (Kapitaltransfers)	2127			0,00	0,00	5.677,57	0,00	0,00	0,00
2/840000+816000	Kosteners.f.Verwaltungsaufwand	2114	3114	13	25.000,00	25.000,00	10.000,00	25.000,00	25.000,00	10.000,00
2/840000+816100	Betriebskosten Erholungsgebiet Lale links	2114	3114	13	1.500,00	600,00	3.173,90	1.500,00	600,00	3.129,90
2/840000+816200	Instandhaltungskosten Erholungsgebiet Lale links	2114	3114	13	1.000,00	700,00	1.457,81	1.000,00	700,00	1.448,90
2/840000+816300	Betriebskosten EHZ I u. EHZ II	2114	3114	13	100,00	100,00	48,82	100,00	100,00	41,99
2/840000+816400	Instandhaltungskosten EHZ I u. EHZ II	2114	3114	13	100,00	100,00	17,96	100,00	100,00	15,44
2/840000+816500	Betriebskosten Sandfeld	2114	3114	13	100,00	100,00	46,47	100,00	100,00	46,47
2/840000+816600	Instandhaltungskosten Sandfeld	2114	3114	13	100,00	100,00	0,00	100,00	100,00	0,00
2/840000+817000	Erträge aus der Auflösung von sonstigen Rückstellungen	2117			0,00	5.200,00	7,99	0,00	0,00	0,00
2/840000+829000	Sonstige Einnahmen	2116	3116	18	2.000,00	4.000,00	3.879,20	2.000,00	4.000,00	3.875,70
2/840000+829500	Rückerstattung für Müllentsorgung	2116	3116	18	11.000,00	8.000,00	12.261,04	11.000,00	8.000,00	11.926,44
<b>SU 21 / 31</b>	<b>Summe Erträge / Einzahlungen operative Gebarung</b>				<b>891.900,00</b>	<b>1.886.600,00</b>	<b>559.575,91</b>	<b>585.900,00</b>	<b>530.400,00</b>	<b>564.586,51</b>
1/840000-400000	Geringwertige Wirtschaftsgüter (GWG)	2221	3221	23	1.600,00	1.500,00	410,25	1.600,00	1.500,00	86,50
1/840000-400100	Dienstbekleidung	2221	3221	23	500,00	500,00	0,00	500,00	500,00	0,00
1/840000-413000	Hausholzablässe	2221	3221	23	40.100,00	40.100,00	21.050,80	40.100,00	40.100,00	21.050,80
1/840000-457000	Druckwerke	2221	3221	23	200,00	100,00	152,26	200,00	100,00	152,26
1/840000-510000	Geldbezüge Vertragsbedienstete der Verwaltung	2211	3211	20	164.500,00	128.000,00	123.870,00	164.500,00	128.000,00	123.870,00
1/840000-565000	Mehrleistungsvergütungen	2211	3211	20	24.300,00	20.000,00	20.424,56	24.300,00	20.000,00	20.424,56
1/840000-566000	Zuwendungen für Dienstjubiläen	2212	3212	20	0,00	4.700,00	0,00	0,00	4.700,00	0,00
1/840000-569000	Sonstige Nebengebühren	2211	3211	20	3.700,00	3.400,00	3.471,78	3.700,00	3.400,00	3.471,78
1/840000-580000	Dienstgeberbeiträge zum Ausgleichsfonds für Familienbeihilfen	2212	3212	20	6.500,00	5.200,00	5.098,74	6.500,00	5.200,00	5.098,74
1/840000-582000	Sonstige Dienstgeberbeiträge zur sozialen Sicherheit	2212	3212	20	37.100,00	30.700,00	29.073,92	37.100,00	30.700,00	29.073,92
1/840000-591000	Dotierung von Rückstellungen für Abfertigungen	2214			2.000,00	1.800,00	2.168,45	0,00	0,00	0,00
1/840000-592000	Dotierung von Rückstellungen für Jubiläumszuwendungen	2214			1.500,00	1.800,00	1.779,24	0,00	0,00	0,00
1/840000-610000	Instandhaltung Grund und Boden	2224	3224	24	40.000,00	27.000,00	25.581,10	40.000,00	27.000,00	19.121,10
1/840000-617000	Fahrzeug- und Maschinenkosten	2224	3224	24	11.000,00	11.000,00	11.434,91	11.000,00	11.000,00	11.434,91
1/840000-618400	Baumpflege	2224	3224	24	50.000,00	30.000,00	12.562,71	50.000,00	30.000,00	13.509,96
1/840000-631000	Telekommunikationsdienste	2222	3222	24	500,00	500,00	332,04	500,00	500,00	332,04
1/840000-680000	Planmäßige Abschreibung	2226			1.200,00	39.800,00	11.418,85	0,00	0,00	0,00
1/840000-683000	Verluste aus dem Abgang von Sachanlagen und immateriellen Vermögenswerten	2226			20.000,00	144.400,00	0,00	0,00	0,00	0,00

		MVAG		VC QU	Ergebnisvoranschlag			Finanzierungsvoranschlag		
		EH	FH		VA 2023	VA 2022	RA 2021	VA 2023	VA 2022	RA 2021
1/840000-691000	Uneinbringliche Forderungen	2225	3225	24	1.700,00	100,00	0,00	1.700,00	100,00	0,00
1/840000-700000	Pachtzinse	2223	3223	24	82.100,00	66.000,00	67.348,38	82.100,00	66.000,00	67.348,38
1/840000-710000	Öffentliche Abgaben	2225	3225	24	29.000,00	29.000,00	28.186,31	29.000,00	29.000,00	28.186,31
5/840000-710000	Öffentliche Abgaben	2225	3225	24	30.000,00	80.000,00	31.962,77	30.000,00	80.000,00	31.962,77
1/840000-710100	Kommunalsteuer	2225	3225	24	5.800,00	4.700,00	4.442,90	5.800,00	4.700,00	4.442,90
1/840000-724000	Reisegebühren	2225	3225	24	200,00	200,00	144,41	200,00	200,00	144,41
5/840000-728500	Entgelte für sonstige Leistungen	2225	3225	24	0,00	0,00	247,50	0,00	0,00	247,50
1/840000-728500	Leistungsentgelte an Firmen	2225	3225	24	54.500,00	57.000,00	51.042,74	54.500,00	57.000,00	42.597,08
1/840000-728800	Vergütung Bauhofleistungen	2225	3225	24	36.500,00	36.500,00	38.331,01	36.500,00	36.500,00	38.331,01
5/840000-729910	Sonstige Aufwendungen	2225	3225	24	0,00	0,00	669,20	0,00	0,00	669,20
1/840000-764000	Ablösen Gartenfeld	2234	3234	27	5.000,00	5.000,00	2.050,00	5.000,00	5.000,00	2.050,00
<b>SU 22 / 32</b>	<b>Summe Aufwendungen / Auszahlungen operative Gebarung</b>				<b>649.500,00</b>	<b>769.000,00</b>	<b>493.254,83</b>	<b>624.800,00</b>	<b>581.200,00</b>	<b>463.606,13</b>
<b>SA 0 / SA 1</b>	<b>(0) Nettoergebnis (21 - 22) / (1) Geldfluss operative Gebarung (31 - 32)</b>				<b>242.400,00</b>	<b>1.117.600,00</b>	<b>66.321,08</b>	<b>-38.900,00</b>	<b>-50.800,00</b>	<b>100.980,38</b>
<b>SU 23</b>	<b>Summe Haushaltsrücklagen</b>				<b>0,00</b>	<b>0,00</b>	<b>0,00</b>	<b>0,00</b>	<b>0,00</b>	<b>0,00</b>
<b>SA00</b>	<b>Nettoergebnis nach Zuw./Entn. Haushaltsrücklagen (Saldo 0 +/- SU23)</b>				<b>242.400,00</b>	<b>1.117.600,00</b>	<b>66.321,08</b>			
<b>Investive Gebarung</b>										
6/840000+801000	Veräußerungen von Grundstücken und Grundstückseinrichtungen		3312	2 30	0,00	0,00	0,00	300.000,00	360.000,00	129.750,00
6/840000+802000	Veräußerungen von Gebäuden und Bauten		3313	2 30	0,00	0,00	0,00	0,00	985.000,00	0,00
2/840000+802000	Veräußerungen von Gebäuden und Bauten		3313	30	0,00	0,00	0,00	6.000,00	6.000,00	5.500,00
<b>SU 33</b>	<b>Summe Einzahlungen investive Gebarung</b>							<b>306.000,00</b>	<b>1.351.000,00</b>	<b>135.250,00</b>
5/840000-001000	Grundstücksankauf		3412	2 40	0,00	0,00	0,00	270.000,00	406.000,00	3.789,80
5/840000-010000	Gebäude und Bauten		3413	2 40	0,00	0,00	0,00	0,00	715.000,00	1.044,84
1/840000-010000	Ablöse Gartenfeld		3413	2 40	0,00	0,00	0,00	0,00	0,00	2.175,00
1/840000-070000	Aktivierungsfähige Rechte (immaterielle Vermögenswerte)		3411	2 42	0,00	0,00	0,00	0,00	388.000,00	6.267,78
<b>SU 34</b>	<b>Summe Auszahlungen investive Gebarung</b>							<b>270.000,00</b>	<b>1.509.000,00</b>	<b>13.277,42</b>
<b>SA2</b>	<b>Saldo (2) Geldfluss aus der Investiven Gebarung (33 - 34)</b>							<b>36.000,00</b>	<b>-158.000,00</b>	<b>121.972,58</b>
<b>SA3</b>	<b>Saldo (3) Nettofinanzierungssaldo (Saldo 1 + Saldo 2)</b>							<b>-2.900,00</b>	<b>-208.800,00</b>	<b>222.952,96</b>
<b>Finanzierungstätigkeit</b>										
<b>SU 35</b>	<b>Summe Einzahlungen aus der Finanzierungstätigkeit</b>							<b>0,00</b>	<b>0,00</b>	<b>0,00</b>
<b>SU 36</b>	<b>Summe Auszahlungen aus der Finanzierungstätigkeit</b>							<b>0,00</b>	<b>0,00</b>	<b>0,00</b>
<b>SA4</b>	<b>Saldo (4) Geldfluss aus der Finanzierungstätigkeit (35 - 36)</b>							<b>0,00</b>	<b>0,00</b>	<b>0,00</b>
<b>SA5</b>	<b>Saldo (5) Geldfluss aus der voranschlagswirksamen Gebarung (Saldo 3 + Saldo 4)</b>							<b>-2.900,00</b>	<b>-208.800,00</b>	<b>222.952,96</b>

	MVAG	VC	QU	Ergebnisvoranschlag			Finanzierungsvoranschlag			
				EH	FH	VA 2023	VA 2022	RA 2021	VA 2023	VA 2022
<b>846</b>	<b>Wohn- und Geschäftsgebäude (soweit nicht bei 853)</b>									
<b>846200</b>	<b>STADT DES MITEINANDERS</b>									
<b>Operative Gebarung</b>										
<b>SU 21 / 31</b>	<b>Summe Erträge / Einzahlungen operative Gebarung</b>			<b>0,00</b>	<b>0,00</b>	<b>0,00</b>	<b>0,00</b>	<b>0,00</b>	<b>0,00</b>	
1/846200-510000	Geldbezüge der Vertragsbediensteten der Verwaltung	2211	3211	20	1.600,00	1.500,00	1.391,60	1.600,00	1.500,00	1.391,60
1/846200-565000	Mehrleistungsvergütungen	2211	3211	20	100,00	100,00	2,50	100,00	100,00	2,50
1/846200-569000	Sonstige Nebengebühren	2211	3211	20	100,00	100,00	3,25	100,00	100,00	3,25
1/846200-580000	Dienstgeberbeiträge zum Ausgleichsfonds für Familienbeihilfen	2212	3212	20	100,00	100,00	55,73	100,00	100,00	55,73
1/846200-582000	Sonstige Dienstgeberbeiträge zur sozialen Sicherheit	2212	3212	20	400,00	400,00	299,54	400,00	400,00	299,54
1/846200-591000	Dotierung von Rückstellungen für Abfertigungen	2214			400,00	100,00	174,89	0,00	0,00	0,00
1/846200-650000	Kreditzinsen	2241	3241	25	300,00	100,00	62,28	300,00	100,00	62,28
1/846200-680000	Planmäßige Abschreibung	2226			7.800,00	7.800,00	7.793,25	0,00	0,00	0,00
1/846200-724000	Reisegebühren	2225	3225	24	500,00	100,00	30,24	500,00	100,00	30,24
<b>SU 22 / 32</b>	<b>Summe Aufwendungen / Auszahlungen operative Gebarung</b>				<b>11.300,00</b>	<b>10.300,00</b>	<b>9.813,28</b>	<b>3.100,00</b>	<b>2.400,00</b>	<b>1.845,14</b>
<b>SA 0 / SA 1</b>	<b>(0) Nettoergebnis (21 - 22) / (1) Geldfluss operative Gebarung (31 - 32)</b>				<b>-11.300,00</b>	<b>-10.300,00</b>	<b>-9.813,28</b>	<b>-3.100,00</b>	<b>-2.400,00</b>	<b>-1.845,14</b>
<b>SU 23</b>	<b>Summe Haushaltsrücklagen</b>				<b>0,00</b>	<b>0,00</b>	<b>0,00</b>	<b>0,00</b>	<b>0,00</b>	<b>0,00</b>
<b>SA00</b>	<b>Nettoergebnis nach Zuw./Entn. Haushaltsrücklagen (Saldo 0 +/- SU23)</b>				<b>-11.300,00</b>	<b>-10.300,00</b>	<b>-9.813,28</b>			
<b>Investive Gebarung</b>										
<b>SU 33</b>	<b>Summe Einzahlungen investive Gebarung</b>							<b>0,00</b>	<b>0,00</b>	<b>0,00</b>
<b>SU 34</b>	<b>Summe Auszahlungen investive Gebarung</b>							<b>0,00</b>	<b>0,00</b>	<b>0,00</b>
<b>SA2</b>	<b>Saldo (2) Geldfluss aus der Investiven Gebarung (33 - 34)</b>							<b>0,00</b>	<b>0,00</b>	<b>0,00</b>
<b>SA3</b>	<b>Saldo (3) Nettofinanzierungssaldo (Saldo 1 + Saldo 2)</b>							<b>-3.100,00</b>	<b>-2.400,00</b>	<b>-1.845,14</b>
<b>Finanzierungstätigkeit</b>										
<b>SU 35</b>	<b>Summe Einzahlungen aus der Finanzierungstätigkeit</b>							<b>0,00</b>	<b>0,00</b>	<b>0,00</b>
1/846200-346800	Darlehen Hypo NOE	3614	65		0,00	0,00	0,00	2.100,00	2.200,00	2.202,98
<b>SU 36</b>	<b>Summe Auszahlungen aus der Finanzierungstätigkeit</b>							<b>2.100,00</b>	<b>2.200,00</b>	<b>2.202,98</b>
<b>SA4</b>	<b>Saldo (4) Geldfluss aus der Finanzierungstätigkeit (35 - 36)</b>							<b>-2.100,00</b>	<b>-2.200,00</b>	<b>-2.202,98</b>
<b>SA5</b>	<b>Saldo (5) Geldfluss aus der voranschlagswirksamen Gebarung (Saldo 3 + Saldo 4)</b>							<b>-5.200,00</b>	<b>-4.600,00</b>	<b>-4.048,12</b>
<b>85</b>	<b>Betriebe mit marktbestimmter Tätigkeit</b>									
<b>850</b>	<b>Betriebe der Wasserversorgung</b>									
<b>850000</b>	<b>BETRIEBE DER WASSERVERSORGUNG</b>									
<b>Operative Gebarung</b>										
2/850000+810000	Leistungserlös	2114	3114	13	90.000,00	60.000,00	131.751,46	90.000,00	60.000,00	128.861,65

		MVAG		VC QU	Ergebnisvoranschlag			Finanzierungsvoranschlag		
		EH	FH		VA 2023	VA 2022	RA 2021	VA 2023	VA 2022	RA 2021
2/850000+813000	Erträge aus der Auflösung von Investitionszuschüssen (Kapitaltransfers)	2127			397.000,00	405.700,00	448.760,64	0,00	0,00	0,00
2/850000+829000	Schadensvergütungen	2116	3116	18	800,00	800,00	0,00	800,00	800,00	0,00
6/850000+829000	Entnahme aus Rücklage - nicht voranschlagswirksame Gebarung	2116	3116	1 18	200.000,00	200.000,00	0,00	200.000,00	200.000,00	0,00
2/850000+852300	Bereitstellungsgebühr	2113	3113	12	914.000,00	928.000,00	898.175,67	914.000,00	928.000,00	899.606,15
2/850000+852400	Wasserbezugsgebühr	2113	3113	12	1.700.000,00	1.694.000,00	1.552.918,92	1.700.000,00	1.694.000,00	1.555.535,06
2/850000+860100	Transfers von Bund, Bundesfonds und Bundeskammern	2121	3121	15	65.500,00	64.100,00	62.538,13	65.500,00	64.100,00	62.538,13
<b>SU 21 / 31</b>	<b>Summe Erträge / Einzahlungen operative Gebarung</b>				<b>3.367.300,00</b>	<b>3.352.600,00</b>	<b>3.094.144,82</b>	<b>2.970.300,00</b>	<b>2.946.900,00</b>	<b>2.646.540,99</b>
1/850000-400000	Geringwertige Wirtschaftsgüter (GWG)	2221	3221	23	7.000,00	7.000,00	48,00	7.000,00	7.000,00	48,00
1/850000-400100	Dienstbekleidung	2221	3221	23	1.800,00	1.800,00	1.178,65	1.800,00	1.800,00	1.112,16
1/850000-402000	Werkzeuge	2221	3221	23	3.000,00	3.000,00	372,19	3.000,00	3.000,00	422,53
1/850000-420000	Roh-, Hilfs- und Baustoffe	2221	3221	23	25.000,00	25.000,00	148.683,65	25.000,00	25.000,00	20.394,00
1/850000-452000	Treibstoffe	2221	3221	23	11.000,00	11.000,00	4.417,26	11.000,00	11.000,00	4.318,39
1/850000-454000	Reinigungsmaterial/Desinfektion	2221	3221	23	50.000,00	50.000,00	12.692,24	50.000,00	50.000,00	1.013,84
1/850000-457000	Druckwerke	2221	3221	23	100,00	100,00	232,63	100,00	100,00	232,63
1/850000-510000	Geldbezüge Vertragsbedienstete der Verwaltung	2211	3211	20	47.500,00	42.500,00	39.460,74	47.500,00	42.500,00	39.460,74
1/850000-565000	Mehrleistungsvergütungen	2211	3211	20	18.200,00	17.500,00	16.956,01	18.200,00	17.500,00	16.956,01
1/850000-569000	Sonstige Nebengebühren	2211	3211	20	1.300,00	1.200,00	1.172,46	1.300,00	1.200,00	1.172,46
1/850000-580000	Dienstgeberbeiträge zum Ausgleichsfonds für Familienbeihilfen	2212	3212	20	1.900,00	1.800,00	1.907,27	1.900,00	1.800,00	1.907,27
1/850000-582000	Sonstige Dienstgeberbeiträge zur sozialen Sicherheit	2212	3212	20	10.100,00	9.400,00	8.782,74	10.100,00	9.400,00	8.782,74
1/850000-591000	Dotierung von Rückstellungen für Abfertigungen	2214			400,00	700,00	269,26	0,00	0,00	0,00
1/850000-592000	Dotierung von Rückstellungen für Jubiläumswendungen	2214			900,00	800,00	1.050,87	0,00	0,00	0,00
1/850000-600000	Strom	2222	3222	24	249.100,00	249.100,00	202.950,87	249.100,00	249.100,00	179.780,13
1/850000-610000	Instandhaltung Brunnenfeld I u. II Grund	2224	3224	24	5.000,00	5.000,00	757,00	5.000,00	5.000,00	757,00
1/850000-612000	Instandhaltung der Anlagen	2224	3224	24	300.000,00	290.000,00	187.831,75	300.000,00	290.000,00	170.723,54
1/850000-612200	Instandhaltung der Nebenanlagen	2224	3224	24	15.000,00	15.000,00	16.915,10	15.000,00	15.000,00	16.083,96
1/850000-614000	Instandhaltung Gebäude Wasserwerke/Brunnen	2224	3224	24	10.000,00	10.000,00	17.015,00	10.000,00	10.000,00	16.236,42
1/850000-616000	Maschineninstandhaltungs- u. Betriebskosten UV-Anlage	2224	3224	24	47.000,00	47.000,00	29.775,07	47.000,00	47.000,00	30.746,86
1/850000-617000	Fahrzeug- und Maschinenkosten	2224	3224	24	16.000,00	16.000,00	15.855,17	16.000,00	16.000,00	14.413,31
1/850000-618000	Instandhaltung der Einrichtung	2224	3224	24	3.000,00	3.000,00	1.021,21	3.000,00	3.000,00	1.021,21
1/850000-630000	Porto	2222	3222	24	4.700,00	4.700,00	3.333,33	4.700,00	4.700,00	3.333,33
1/850000-631000	Telekommunikationsdienste	2222	3222	24	5.000,00	5.000,00	3.153,00	5.000,00	5.000,00	3.555,19
1/850000-640000	Prüfungskosten	2222	3222	24	110.000,00	85.000,00	85.099,97	110.000,00	85.000,00	85.099,97

		MVAG		VC QU	Ergebnisvoranschlag			Finanzierungsvoranschlag		
		EH	FH		VA 2023	VA 2022	RA 2021	VA 2023	VA 2022	RA 2021
1/850000-650000	Kreditzinsen	2241	3241	25	194.100,00	81.700,00	63.443,66	194.100,00	81.700,00	63.443,66
1/850000-670000	Versicherungen	2222	3222	24	10.900,00	10.500,00	10.042,86	10.900,00	10.500,00	10.042,86
1/850000-680000	Planmäßige Abschreibung	2226			1.002.500,00	1.078.100,00	1.112.840,56	0,00	0,00	0,00
1/850000-710000	Öffentliche Abgaben	2225	3225	24	1.500,00	1.500,00	1.605,13	1.500,00	1.500,00	1.605,13
1/850000-710100	Kommunalsteuer	2225	3225	24	2.100,00	1.900,00	1.776,66	2.100,00	1.900,00	1.776,66
1/850000-710200	Brunnenschutzgebietsabgabe	2225	3225	24	550.000,00	550.000,00	550.000,00	550.000,00	550.000,00	550.000,00
1/850000-710300	Gebrauchsabgabe	2225	3225	24	42.000,00	42.000,00	41.165,05	42.000,00	42.000,00	41.165,05
1/850000-724000	Reisegebühren	2225	3225	24	200,00	600,00	728,82	200,00	600,00	728,82
1/850000-728000	Schulungskosten	2225	3225	24	5.000,00	5.000,00	720,00	5.000,00	5.000,00	720,00
1/850000-728500	Leistungsentgelte an Firmen	2225	3225	24	14.400,00	14.400,00	55.606,63	14.400,00	14.400,00	52.016,36
1/850000-728800	Vergütung Bauhofleistungen	2225	3225	24	240.000,00	240.000,00	271.265,30	240.000,00	240.000,00	271.265,30
5/850000-729000	Zuweisung an Rücklage - nicht voranschlagswirksame Gebarung	2225	3225	1 24	0,00	0,00	339.617,86	0,00	0,00	339.617,86
1/850000-729000	Sonstige Aufwendungen - Zuführung an Rücklage nicht voranschlagswirksame Gebarung	2225	3225	24	0,00	0,00	400.000,00	0,00	0,00	400.000,00
1/850000-729910	Zuführung Grundwassersanierung	2225	3225	24	98.000,00	98.000,00	83.798,50	98.000,00	98.000,00	83.798,50
5/850000-729910	Sonstige Aufwendungen	2225	3225	1 24	0,00	0,00	151,93	0,00	0,00	151,93
<b>SU 22 / 32</b>	<b>Summe Aufwendungen / Auszahlungen operative Gebarung</b>				<b>3.103.700,00</b>	<b>3.025.300,00</b>	<b>3.733.694,40</b>	<b>2.099.900,00</b>	<b>1.945.700,00</b>	<b>2.433.903,82</b>
<b>SA 0 / SA 1</b>	<b>(0) Nettoergebnis (21 - 22) / (1) Geldfluss operative Gebarung (31 - 32)</b>				<b>263.600,00</b>	<b>327.300,00</b>	<b>-639.549,58</b>	<b>870.400,00</b>	<b>1.001.200,00</b>	<b>212.637,17</b>
<b>SU 23</b>	<b>Summe Haushaltsrücklagen</b>				<b>0,00</b>	<b>0,00</b>	<b>0,00</b>	<b>0,00</b>	<b>0,00</b>	<b>0,00</b>
<b>SA00</b>	<b>Nettoergebnis nach Zuw./Entn. Haushaltsrücklagen (Saldo 0 +/- SU23)</b>				<b>263.600,00</b>	<b>327.300,00</b>	<b>-639.549,58</b>			
<b>Investive Gebarung</b>										
2/850000+300000	Kapitaltransfers von Bund, Bundesfonds und Bundeskammern		3331	33	0,00	0,00	0,00	94.300,00	81.900,00	123.303,45
6/850000+307000	Anschlussabgaben		3334	1 34	0,00	0,00	0,00	100.000,00	100.000,00	340.331,39
<b>SU 33</b>	<b>Summe Einzahlungen investive Gebarung</b>							<b>194.300,00</b>	<b>181.900,00</b>	<b>463.634,84</b>
5/850000-004000	Wasser- und Abwasserbauten und -anlagen		3412	1 40	0,00	0,00	0,00	100.000,00	100.000,00	561,60
1/850000-004100	Herstellung von Hausanschlüssen		3412	2 40	0,00	0,00	0,00	31.500,00	31.500,00	64.753,78
1/850000-004200	Erweiterung von Anlagen		3412	2 40	0,00	0,00	0,00	10.000,00	10.000,00	18.212,03
1/850000-020000	Maschinenankauf		3414	2 41	0,00	0,00	0,00	5.000,00	5.000,00	91,66
1/850000-020200	Erneuerung von maschinellen Anlagen		3414	2 41	0,00	0,00	0,00	40.000,00	40.000,00	11.050,62
1/850000-040000	Fahrzeuge		3414	2 41	0,00	0,00	0,00	30.000,00	30.000,00	0,00
5/850000-050000	Baukosten		3412	1 40	0,00	0,00	0,00	200.000,00	200.000,00	0,00
<b>SU 34</b>	<b>Summe Auszahlungen investive Gebarung</b>							<b>416.500,00</b>	<b>416.500,00</b>	<b>94.669,69</b>
<b>SA2</b>	<b>Saldo (2) Geldfluss aus der Investiven Gebarung (33 - 34)</b>							<b>-222.200,00</b>	<b>-234.600,00</b>	<b>368.965,15</b>
<b>SA3</b>	<b>Saldo (3) Nettofinanzierungssaldo (Saldo 1 + Saldo 2)</b>							<b>648.200,00</b>	<b>766.600,00</b>	<b>581.602,32</b>
<b>Finanzierungstätigkeit</b>										
<b>SU 35</b>	<b>Summe Einzahlungen aus der Finanzierungstätigkeit</b>							<b>0,00</b>	<b>0,00</b>	<b>0,00</b>

		MVAG VC QU		Ergebnisvoranschlag			Finanzierungsvoranschlag			
		EH	FH	VA 2023	VA 2022	RA 2021	VA 2023	VA 2022	RA 2021	
1/850000-340000	Darlehen Bund		3611	64	0,00	0,00	0,00	0,00	34.800,00	34.163,88
1/850000-346000	Darlehen Erste Bank		3614	65	0,00	0,00	0,00	57.000,00	66.800,00	66.712,19
1/850000-346100	Darlehen Raiffeisenbank Tulln		3614	65	0,00	0,00	0,00	161.900,00	171.200,00	170.215,16
1/850000-346200	Darlehen Volksbank NÖ AG		3614	65	0,00	0,00	0,00	23.400,00	23.100,00	22.860,72
1/850000-346300	Darlehen Oberbank Tulln		3614	65	0,00	0,00	0,00	0,00	0,00	9.143,84
1/850000-346500	Darlehen Bank Austria-UniCredit		3614	65	0,00	0,00	0,00	119.100,00	135.900,00	134.839,07
1/850000-346600	Darlehen BAWAG-PSK		3614	65	0,00	0,00	0,00	256.100,00	219.300,00	168.164,89
<b>SU 36</b>	<b>Summe Auszahlungen aus der Finanzierungstätigkeit</b>							<b>617.500,00</b>	<b>651.100,00</b>	<b>606.099,75</b>
<b>SA4</b>	<b>Saldo (4) Geldfluss aus der Finanzierungstätigkeit (35 – 36)</b>							<b>-617.500,00</b>	<b>-651.100,00</b>	<b>-606.099,75</b>
<b>SA5</b>	<b>Saldo (5) Geldfluss aus der voranschlagswirksamen Gebarung (Saldo 3 + Saldo 4)</b>							<b>30.700,00</b>	<b>115.500,00</b>	<b>-24.497,43</b>
<b>850001</b>	<b>Wasser Sanierung Innenstadt</b>									
<b>Operative Gebarung</b>										
6/850001+829000	Entnahme aus der Rücklage - nicht voranschlagswirksame Gebarung		2116	3116	1	18		380.000,00	0,00	0,00
<b>SU 21 / 31</b>	<b>Summe Erträge / Einzahlungen operative Gebarung</b>							<b>380.000,00</b>	<b>0,00</b>	<b>0,00</b>
1/850001-680000	Planmäßige Abschreibung		2226					34.300,00	16.200,00	22.888,71
<b>SU 22 / 32</b>	<b>Summe Aufwendungen / Auszahlungen operative Gebarung</b>							<b>34.300,00</b>	<b>16.200,00</b>	<b>22.888,71</b>
<b>SA 0 / SA 1</b>	<b>(0) Nettoergebnis (21 - 22) / (1) Geldfluss operative Gebarung (31 – 32)</b>							<b>345.700,00</b>	<b>-16.200,00</b>	<b>-22.888,71</b>
<b>SU 23</b>	<b>Summe Haushaltsrücklagen</b>							<b>0,00</b>	<b>0,00</b>	<b>0,00</b>
<b>SA00</b>	<b>Nettoergebnis nach Zuw./Entn. Haushaltsrücklagen (Saldo 0 +/- SU23)</b>							<b>345.700,00</b>	<b>-16.200,00</b>	<b>-22.888,71</b>
<b>Investive Gebarung</b>										
<b>SU 33</b>	<b>Summe Einzahlungen investive Gebarung</b>							<b>0,00</b>	<b>0,00</b>	<b>0,00</b>
5/850001-004100	Wasser- und Abwasserbauten und -anlagen		3412	1	40			0,00	0,00	0,00
<b>SU 34</b>	<b>Summe Auszahlungen investive Gebarung</b>							<b>380.000,00</b>	<b>260.000,00</b>	<b>664.699,56</b>
<b>SA2</b>	<b>Saldo (2) Geldfluss aus der Investiven Gebarung (33 – 34)</b>							<b>-380.000,00</b>	<b>-260.000,00</b>	<b>-664.699,56</b>
<b>SA3</b>	<b>Saldo (3) Nettofinanzierungssaldo (Saldo 1 + Saldo 2)</b>							<b>0,00</b>	<b>-260.000,00</b>	<b>-664.699,56</b>
<b>Finanzierungstätigkeit</b>										
6/850001+346000	Bankdarlehen		3514	1	55			0,00	0,00	0,00
<b>SU 35</b>	<b>Summe Einzahlungen aus der Finanzierungstätigkeit</b>							<b>0,00</b>	<b>260.000,00</b>	<b>380.000,00</b>
<b>SU 36</b>	<b>Summe Auszahlungen aus der Finanzierungstätigkeit</b>							<b>0,00</b>	<b>0,00</b>	<b>0,00</b>
<b>SA4</b>	<b>Saldo (4) Geldfluss aus der Finanzierungstätigkeit (35 – 36)</b>							<b>0,00</b>	<b>260.000,00</b>	<b>380.000,00</b>
<b>SA5</b>	<b>Saldo (5) Geldfluss aus der voranschlagswirksamen Gebarung (Saldo 3 + Saldo 4)</b>							<b>0,00</b>	<b>0,00</b>	<b>-284.699,56</b>
<b>850002</b>	<b>Wasserleitung Nitzing Erweiterung Landstraße</b>									
<b>Operative Gebarung</b>										
<b>SU 21 / 31</b>	<b>Summe Erträge / Einzahlungen operative Gebarung</b>							<b>0,00</b>	<b>0,00</b>	<b>0,00</b>



	MVAG	VC QU		Ergebnisvoranschlag			Finanzierungsvoranschlag		
		EH	FH	VA 2023	VA 2022	RA 2021	VA 2023	VA 2022	RA 2021
1/850002-680000	Planmäßige Abschreibung	2226		100,00	3.100,00	16,26	0,00	0,00	0,00
<b>SU 22 / 32</b>	<b>Summe Aufwendungen / Auszahlungen operative Gebarung</b>			<b>100,00</b>	<b>3.100,00</b>	<b>16,26</b>	<b>0,00</b>	<b>0,00</b>	<b>0,00</b>
<b>SA 0 / SA 1</b>	<b>(0) Nettoergebnis (21 - 22) / (1) Geldfluss operative Gebarung (31 - 32)</b>			<b>-100,00</b>	<b>-3.100,00</b>	<b>-16,26</b>	<b>0,00</b>	<b>0,00</b>	<b>0,00</b>
<b>SU 23</b>	<b>Summe Haushaltsrücklagen</b>			<b>0,00</b>	<b>0,00</b>	<b>0,00</b>	<b>0,00</b>	<b>0,00</b>	<b>0,00</b>
<b>SA00</b>	<b>Nettoergebnis nach Zuw./Entn. Haushaltsrücklagen (Saldo 0 +/- SU23)</b>			<b>-100,00</b>	<b>-3.100,00</b>	<b>-16,26</b>			
<b>Investive Gebarung</b>									
<b>SU 33</b>	<b>Summe Einzahlungen investive Gebarung</b>						<b>0,00</b>	<b>0,00</b>	<b>0,00</b>
5/850002-004000	Wasser- und Abwasserbauten und -anlagen	3412	1 40	0,00	0,00	0,00	0,00	100.000,00	536,64
<b>SU 34</b>	<b>Summe Auszahlungen investive Gebarung</b>						<b>0,00</b>	<b>100.000,00</b>	<b>536,64</b>
<b>SA2</b>	<b>Saldo (2) Geldfluss aus der Investiven Gebarung (33 - 34)</b>						<b>0,00</b>	<b>-100.000,00</b>	<b>-536,64</b>
<b>SA3</b>	<b>Saldo (3) Nettofinanzierungssaldo (Saldo 1 + Saldo 2)</b>						<b>0,00</b>	<b>-100.000,00</b>	<b>-536,64</b>
<b>Finanzierungstätigkeit</b>									
6/850002+346000	Bankdarlehen	3514	1 55	0,00	0,00	0,00	0,00	100.000,00	150.000,00
<b>SU 35</b>	<b>Summe Einzahlungen aus der Finanzierungstätigkeit</b>						<b>0,00</b>	<b>100.000,00</b>	<b>150.000,00</b>
<b>SU 36</b>	<b>Summe Auszahlungen aus der Finanzierungstätigkeit</b>						<b>0,00</b>	<b>0,00</b>	<b>0,00</b>
<b>SA4</b>	<b>Saldo (4) Geldfluss aus der Finanzierungstätigkeit (35 - 36)</b>						<b>0,00</b>	<b>100.000,00</b>	<b>150.000,00</b>
<b>SA5</b>	<b>Saldo (5) Geldfluss aus der voranschlagswirksamen Gebarung (Saldo 3 + Saldo 4)</b>						<b>0,00</b>	<b>0,00</b>	<b>149.463,36</b>
<b>850004</b>	<b>Wasserleitung Langenlebarn Erweiterung Bahnstraße</b>								
<b>Operative Gebarung</b>									
<b>SU 21 / 31</b>	<b>Summe Erträge / Einzahlungen operative Gebarung</b>			<b>0,00</b>	<b>0,00</b>	<b>0,00</b>	<b>0,00</b>	<b>0,00</b>	<b>0,00</b>
1/850004-680000	Planmäßige Abschreibung	2226		100,00	100,00	3,13	0,00	0,00	0,00
<b>SU 22 / 32</b>	<b>Summe Aufwendungen / Auszahlungen operative Gebarung</b>			<b>100,00</b>	<b>100,00</b>	<b>3,13</b>	<b>0,00</b>	<b>0,00</b>	<b>0,00</b>
<b>SA 0 / SA 1</b>	<b>(0) Nettoergebnis (21 - 22) / (1) Geldfluss operative Gebarung (31 - 32)</b>			<b>-100,00</b>	<b>-100,00</b>	<b>-3,13</b>	<b>0,00</b>	<b>0,00</b>	<b>0,00</b>
<b>SU 23</b>	<b>Summe Haushaltsrücklagen</b>			<b>0,00</b>	<b>0,00</b>	<b>0,00</b>	<b>0,00</b>	<b>0,00</b>	<b>0,00</b>
<b>SA00</b>	<b>Nettoergebnis nach Zuw./Entn. Haushaltsrücklagen (Saldo 0 +/- SU23)</b>			<b>-100,00</b>	<b>-100,00</b>	<b>-3,13</b>			
<b>Investive Gebarung</b>									
<b>SU 33</b>	<b>Summe Einzahlungen investive Gebarung</b>						<b>0,00</b>	<b>0,00</b>	<b>0,00</b>
5/850004-004000	Wasser- und Abwasserbauten und -anlagen	3412	1 40	0,00	0,00	0,00	0,00	0,00	206,55
<b>SU 34</b>	<b>Summe Auszahlungen investive Gebarung</b>						<b>0,00</b>	<b>0,00</b>	<b>206,55</b>
<b>SA2</b>	<b>Saldo (2) Geldfluss aus der Investiven Gebarung (33 - 34)</b>						<b>0,00</b>	<b>0,00</b>	<b>-206,55</b>
<b>SA3</b>	<b>Saldo (3) Nettofinanzierungssaldo (Saldo 1 + Saldo 2)</b>						<b>0,00</b>	<b>0,00</b>	<b>-206,55</b>
<b>Finanzierungstätigkeit</b>									
6/850004+346000	Bankdarlehen	3514	1 55	0,00	0,00	0,00	0,00	0,00	150.000,00
<b>SU 35</b>	<b>Summe Einzahlungen aus der Finanzierungstätigkeit</b>						<b>0,00</b>	<b>0,00</b>	<b>150.000,00</b>
<b>SU 36</b>	<b>Summe Auszahlungen aus der Finanzierungstätigkeit</b>						<b>0,00</b>	<b>0,00</b>	<b>0,00</b>

	MVAG	VC QU	Ergebnisvoranschlag			Finanzierungsvoranschlag				
			EH	FH	VA 2023	VA 2022	RA 2021	VA 2023	VA 2022	RA 2021
SA4								0,00	0,00	150.000,00
SA5								0,00	0,00	149.793,45
<b>850005</b>										
<b>Wasserversorgung Judenauer-Viertel</b>										
<b>Operative Gebarung</b>										
SU 21 / 31					0,00	0,00	0,00	0,00	0,00	0,00
1/850005-680000			2226		100,00	100,00	44,67	0,00	0,00	0,00
SU 22 / 32					100,00	100,00	44,67	0,00	0,00	0,00
SA 0 / SA 1					-100,00	-100,00	-44,67	0,00	0,00	0,00
SU 23					0,00	0,00	0,00	0,00	0,00	0,00
SA00					-100,00	-100,00	-44,67			
<b>Investive Gebarung</b>										
SU 33								0,00	0,00	0,00
SU 34								0,00	0,00	0,00
SA2								0,00	0,00	0,00
SA3								0,00	0,00	0,00
<b>Finanzierungstätigkeit</b>										
SU 35								0,00	0,00	0,00
SU 36								0,00	0,00	0,00
SA4								0,00	0,00	0,00
SA5								0,00	0,00	0,00
<b>850008</b>										
<b>Wasser Hedy-Lamarr-Straße</b>										
<b>Operative Gebarung</b>										
6/850008+829000			2116 3116 1 18		150.000,00	0,00	0,00	150.000,00	0,00	0,00
SU 21 / 31					150.000,00	0,00	0,00	150.000,00	0,00	0,00
SU 22 / 32					0,00	0,00	0,00	0,00	0,00	0,00
SA 0 / SA 1					150.000,00	0,00	0,00	150.000,00	0,00	0,00
SU 23					0,00	0,00	0,00	0,00	0,00	0,00
SA00					150.000,00	0,00	0,00			
<b>Investive Gebarung</b>										
SU 33								0,00	0,00	0,00
5/850008-004000			3412 1 40		0,00	0,00	0,00	150.000,00	0,00	0,00
SU 34								150.000,00	0,00	0,00
SA2								-150.000,00	0,00	0,00
SA3								0,00	0,00	0,00

	MVAG	VC QU	Ergebnisvoranschlag			Finanzierungsvoranschlag					
			EH	FH	VA 2023	VA 2022	RA 2021	VA 2023	VA 2022	RA 2021	
<b>Finanzierungstätigkeit</b>											
<b>SU 35</b>			<b>Summe Einzahlungen aus der Finanzierungstätigkeit</b>			<b>0,00</b>	<b>0,00</b>	<b>0,00</b>			
<b>SU 36</b>			<b>Summe Auszahlungen aus der Finanzierungstätigkeit</b>			<b>0,00</b>	<b>0,00</b>	<b>0,00</b>			
<b>SA4</b>			<b>Saldo (4) Geldfluss aus der Finanzierungstätigkeit (35 – 36)</b>			<b>0,00</b>	<b>0,00</b>	<b>0,00</b>			
<b>SA5</b>			<b>Saldo (5) Geldfluss aus der voranschlagswirksamen Gebarung (Saldo 3 + Saldo 4)</b>			<b>0,00</b>	<b>0,00</b>	<b>0,00</b>			
<b>850200</b>			<b>Wasserleitung Siedlung Rafelswörth</b>								
<b>Operative Gebarung</b>											
<b>SU 21 / 31</b>			<b>Summe Erträge / Einzahlungen operative Gebarung</b>			<b>0,00</b>	<b>0,00</b>	<b>0,00</b>			
1/850200-680000			Planmäßige Abschreibung	2226	29.600,00	29.600,00	29.614,56	0,00	0,00	0,00	
<b>SU 22 / 32</b>			<b>Summe Aufwendungen / Auszahlungen operative Gebarung</b>			<b>29.600,00</b>	<b>29.600,00</b>	<b>29.614,56</b>	<b>0,00</b>	<b>0,00</b>	<b>0,00</b>
<b>SA 0 / SA 1</b>			<b>(0) Nettoergebnis (21 - 22) / (1) Geldfluss operative Gebarung (31 – 32)</b>			<b>-29.600,00</b>	<b>-29.600,00</b>	<b>-29.614,56</b>	<b>0,00</b>	<b>0,00</b>	<b>0,00</b>
<b>SU 23</b>			<b>Summe Haushaltsrücklagen</b>			<b>0,00</b>	<b>0,00</b>	<b>0,00</b>	<b>0,00</b>	<b>0,00</b>	
<b>SA00</b>			<b>Nettoergebnis nach Zuw./Entn. Haushaltsrücklagen (Saldo 0 +/- SU23)</b>			<b>-29.600,00</b>	<b>-29.600,00</b>	<b>-29.614,56</b>			
<b>Investive Gebarung</b>											
6/850200+307000			Anschlussabgaben	3334 1 34	0,00	0,00	0,00	0,00	0,00	5.212,92	
<b>SU 33</b>			<b>Summe Einzahlungen investive Gebarung</b>			<b>0,00</b>	<b>0,00</b>	<b>0,00</b>	<b>0,00</b>	<b>5.212,92</b>	
<b>SU 34</b>			<b>Summe Auszahlungen investive Gebarung</b>			<b>0,00</b>	<b>0,00</b>	<b>0,00</b>	<b>0,00</b>	<b>0,00</b>	
<b>SA2</b>			<b>Saldo (2) Geldfluss aus der Investiven Gebarung (33 – 34)</b>			<b>0,00</b>	<b>0,00</b>	<b>0,00</b>	<b>0,00</b>	<b>5.212,92</b>	
<b>SA3</b>			<b>Saldo (3) Nettofinanzierungssaldo (Saldo 1 + Saldo 2)</b>			<b>0,00</b>	<b>0,00</b>	<b>0,00</b>	<b>0,00</b>	<b>5.212,92</b>	
<b>Finanzierungstätigkeit</b>											
<b>SU 35</b>			<b>Summe Einzahlungen aus der Finanzierungstätigkeit</b>			<b>0,00</b>	<b>0,00</b>	<b>0,00</b>	<b>0,00</b>	<b>0,00</b>	
<b>SU 36</b>			<b>Summe Auszahlungen aus der Finanzierungstätigkeit</b>			<b>0,00</b>	<b>0,00</b>	<b>0,00</b>	<b>0,00</b>	<b>0,00</b>	
<b>SA4</b>			<b>Saldo (4) Geldfluss aus der Finanzierungstätigkeit (35 – 36)</b>			<b>0,00</b>	<b>0,00</b>	<b>0,00</b>	<b>0,00</b>	<b>0,00</b>	
<b>SA5</b>			<b>Saldo (5) Geldfluss aus der voranschlagswirksamen Gebarung (Saldo 3 + Saldo 4)</b>			<b>0,00</b>	<b>0,00</b>	<b>0,00</b>	<b>0,00</b>	<b>5.212,92</b>	
<b>850600</b>			<b>Naturfilteranlage</b>								
<b>Operative Gebarung</b>											
<b>SU 21 / 31</b>			<b>Summe Erträge / Einzahlungen operative Gebarung</b>			<b>0,00</b>	<b>0,00</b>	<b>0,00</b>	<b>0,00</b>	<b>0,00</b>	
1/850600-680000			Planmäßige Abschreibung	2226	8.500,00	1.900,00	8.499,84	0,00	0,00	0,00	
5/850600-729000			zuweisung an Rücklage - nicht voranschlagswirksame Gebarung	2225 3225 1 24	0,00	0,00	102.121,07	0,00	0,00	102.121,07	
<b>SU 22 / 32</b>			<b>Summe Aufwendungen / Auszahlungen operative Gebarung</b>			<b>8.500,00</b>	<b>1.900,00</b>	<b>110.620,91</b>	<b>0,00</b>	<b>0,00</b>	<b>102.121,07</b>
<b>SA 0 / SA 1</b>			<b>(0) Nettoergebnis (21 - 22) / (1) Geldfluss operative Gebarung (31 – 32)</b>			<b>-8.500,00</b>	<b>-1.900,00</b>	<b>-110.620,91</b>	<b>0,00</b>	<b>0,00</b>	<b>-102.121,07</b>
<b>SU 23</b>			<b>Summe Haushaltsrücklagen</b>			<b>0,00</b>	<b>0,00</b>	<b>0,00</b>	<b>0,00</b>	<b>0,00</b>	
<b>SA00</b>			<b>Nettoergebnis nach Zuw./Entn. Haushaltsrücklagen (Saldo 0 +/- SU23)</b>			<b>-8.500,00</b>	<b>-1.900,00</b>	<b>-110.620,91</b>			

	MVAG	VC	QU	Ergebnisvoranschlag			Finanzierungsvoranschlag							
				EH	FH	VA 2023	VA 2022	RA 2021	VA 2023	VA 2022	RA 2021			
<b>Investive Gebarung</b>														
6/850600+300000				Kapitaltransfers von Bund, Bundesfonds und Bundeskammern	3331	1	33	0,00	0,00	0,00	0,00	0,00	15.906,00	
<b>SU 33</b>	<b>Summe Einzahlungen investive Gebarung</b>							<b>0,00</b>	<b>0,00</b>	<b>15.906,00</b>				
5/850600-004000				Wasser- und Abwasserbauten und -anlagen	3412	1	40	0,00	0,00	0,00	0,00	0,00	821.267,45	
<b>SU 34</b>	<b>Summe Auszahlungen investive Gebarung</b>							<b>0,00</b>	<b>0,00</b>	<b>821.267,45</b>				
<b>SA2</b>	<b>Saldo (2) Geldfluss aus der Investiven Gebarung (33 – 34)</b>							<b>0,00</b>	<b>0,00</b>	<b>-805.361,45</b>				
<b>SA3</b>	<b>Saldo (3) Nettofinanzierungssaldo (Saldo 1 + Saldo 2)</b>							<b>0,00</b>	<b>0,00</b>	<b>-907.482,52</b>				
<b>Finanzierungstätigkeit</b>														
6/850600+346000				Bankdarlehen	3514	1	55	0,00	0,00	0,00	0,00	0,00	500.000,00	
<b>SU 35</b>	<b>Summe Einzahlungen aus der Finanzierungstätigkeit</b>							<b>0,00</b>	<b>0,00</b>	<b>500.000,00</b>				
<b>SU 36</b>	<b>Summe Auszahlungen aus der Finanzierungstätigkeit</b>							<b>0,00</b>	<b>0,00</b>	<b>0,00</b>				
<b>SA4</b>	<b>Saldo (4) Geldfluss aus der Finanzierungstätigkeit (35 – 36)</b>							<b>0,00</b>	<b>0,00</b>	<b>500.000,00</b>				
<b>SA5</b>	<b>Saldo (5) Geldfluss aus der voranschlagswirksamen Gebarung (Saldo 3 + Saldo 4)</b>							<b>0,00</b>	<b>0,00</b>	<b>-407.482,52</b>				
<b>850700</b>	<b>Wasser Langenlebarn</b>													
<b>Operative Gebarung</b>														
6/850700+829910				Sonstige Erträge	2116	3116	1	18	0,00	0,00	151,93	0,00	0,00	151,93
<b>SU 21 / 31</b>	<b>Summe Erträge / Einzahlungen operative Gebarung</b>							<b>0,00</b>	<b>0,00</b>	<b>151,93</b>	<b>0,00</b>	<b>0,00</b>	<b>151,93</b>	
<b>SU 22 / 32</b>	<b>Summe Aufwendungen / Auszahlungen operative Gebarung</b>							<b>0,00</b>	<b>0,00</b>	<b>0,00</b>	<b>0,00</b>	<b>0,00</b>	<b>0,00</b>	
<b>SA 0 / SA 1</b>	<b>(0) Nettoergebnis (21 - 22) / (1) Geldfluss operative Gebarung (31 – 32)</b>							<b>0,00</b>	<b>0,00</b>	<b>151,93</b>	<b>0,00</b>	<b>0,00</b>	<b>151,93</b>	
<b>SU 23</b>	<b>Summe Haushaltsrücklagen</b>							<b>0,00</b>	<b>0,00</b>	<b>0,00</b>	<b>0,00</b>	<b>0,00</b>	<b>0,00</b>	
<b>SA00</b>	<b>Nettoergebnis nach Zuw./Entn. Haushaltsrücklagen (Saldo 0 +/- SU23)</b>							<b>0,00</b>	<b>0,00</b>	<b>151,93</b>				
<b>Investive Gebarung</b>														
<b>SU 33</b>	<b>Summe Einzahlungen investive Gebarung</b>							<b>0,00</b>	<b>0,00</b>	<b>0,00</b>				
5/850700-004000				Wasser- und Abwasserbauten und -anlagen	3412	1	40	0,00	0,00	0,00	0,00	0,00	151,93	
<b>SU 34</b>	<b>Summe Auszahlungen investive Gebarung</b>							<b>0,00</b>	<b>0,00</b>	<b>151,93</b>				
<b>SA2</b>	<b>Saldo (2) Geldfluss aus der Investiven Gebarung (33 – 34)</b>							<b>0,00</b>	<b>0,00</b>	<b>-151,93</b>				
<b>SA3</b>	<b>Saldo (3) Nettofinanzierungssaldo (Saldo 1 + Saldo 2)</b>							<b>0,00</b>	<b>0,00</b>	<b>0,00</b>				
<b>Finanzierungstätigkeit</b>														
<b>SU 35</b>	<b>Summe Einzahlungen aus der Finanzierungstätigkeit</b>							<b>0,00</b>	<b>0,00</b>	<b>0,00</b>				
<b>SU 36</b>	<b>Summe Auszahlungen aus der Finanzierungstätigkeit</b>							<b>0,00</b>	<b>0,00</b>	<b>0,00</b>				
<b>SA4</b>	<b>Saldo (4) Geldfluss aus der Finanzierungstätigkeit (35 – 36)</b>							<b>0,00</b>	<b>0,00</b>	<b>0,00</b>				
<b>SA5</b>	<b>Saldo (5) Geldfluss aus der voranschlagswirksamen Gebarung (Saldo 3 + Saldo 4)</b>							<b>0,00</b>	<b>0,00</b>	<b>0,00</b>				

	MVAG	VC QU	Ergebnisvoranschlag			Finanzierungsvoranschlag				
			EH	FH	VA 2023	VA 2022	RA 2021	VA 2023	VA 2022	RA 2021
<b>850800</b>	<b>Wasser Langenlebarner Straße</b>									
<b>Operative Gebarung</b>										
SU 21 / 31	Summe Erträge / Einzahlungen operative Gebarung				0,00	0,00	0,00	0,00	0,00	0,00
SU 22 / 32	Summe Aufwendungen / Auszahlungen operative Gebarung				0,00	0,00	0,00	0,00	0,00	0,00
SA 0 / SA 1	(0) Nettoergebnis (21 - 22) / (1) Geldfluss operative Gebarung (31 - 32)				0,00	0,00	0,00	0,00	0,00	0,00
SU 23	Summe Haushaltsrücklagen				0,00	0,00	0,00	0,00	0,00	0,00
SA00	Nettoergebnis nach Zuw./Entn. Haushaltsrücklagen (Saldo 0 +/- SU23)				0,00	0,00	0,00			
<b>Investive Gebarung</b>										
SU 33	Summe Einzahlungen investive Gebarung							0,00	0,00	0,00
5/850800-004000	Wasser- und Abwasserbauten und -anlagen	3412 1 40			0,00	0,00	0,00	0,00	630.000,00	144.921,00
SU 34	Summe Auszahlungen investive Gebarung							0,00	630.000,00	144.921,00
SA2	Saldo (2) Geldfluss aus der Investiven Gebarung (33 - 34)							0,00	-630.000,00	-144.921,00
SA3	Saldo (3) Nettofinanzierungssaldo (Saldo 1 + Saldo 2)							0,00	-630.000,00	-144.921,00
<b>Finanzierungstätigkeit</b>										
6/850800+346000	Bankdarlehen	3514 1 55			0,00	0,00	0,00	0,00	630.000,00	0,00
SU 35	Summe Einzahlungen aus der Finanzierungstätigkeit							0,00	630.000,00	0,00
SU 36	Summe Auszahlungen aus der Finanzierungstätigkeit							0,00	0,00	0,00
SA4	Saldo (4) Geldfluss aus der Finanzierungstätigkeit (35 - 36)							0,00	630.000,00	0,00
SA5	Saldo (5) Geldfluss aus der voranschlagswirksamen Gebarung (Saldo 3 + Saldo 4)							0,00	0,00	-144.921,00
<b>851</b>	<b>Betriebe der Abwasserbeseitigung</b>									
<b>851000</b>	<b>BETRIEBE DER ABWASSERBESEITIGUNG</b>									
<b>Operative Gebarung</b>										
SU 21 / 31	Summe Erträge / Einzahlungen operative Gebarung				0,00	0,00	0,00	0,00	0,00	0,00
1/851000-680000	Planmäßige Abschreibung	2226			1.279.500,00	1.307.400,00	1.332.018,90	0,00	0,00	0,00
5/851000-729000	Zuweisung an Rücklage - nicht voranschlagswirksame Gebarung	2225 3225 1 24			0,00	0,00	470.536,05	0,00	0,00	470.536,05
SU 22 / 32	Summe Aufwendungen / Auszahlungen operative Gebarung				1.279.500,00	1.307.400,00	1.802.554,95	0,00	0,00	470.536,05
SA 0 / SA 1	(0) Nettoergebnis (21 - 22) / (1) Geldfluss operative Gebarung (31 - 32)				-1.279.500,00	-1.307.400,00	-1.802.554,95	0,00	0,00	-470.536,05
SU 23	Summe Haushaltsrücklagen				0,00	0,00	0,00	0,00	0,00	0,00
SA00	Nettoergebnis nach Zuw./Entn. Haushaltsrücklagen (Saldo 0 +/- SU23)				-1.279.500,00	-1.307.400,00	-1.802.554,95			
<b>Investive Gebarung</b>										
6/851000+307000	Einmündungsabgaben	3334 1 34			0,00	0,00	0,00	100.000,00	100.000,00	465.557,88
SU 33	Summe Einzahlungen investive Gebarung							100.000,00	100.000,00	465.557,88
5/851000-004000	Wasser- und Abwasserbauten und -anlagen	3412 1 40			0,00	0,00	0,00	100.000,00	100.000,00	4.831,49
SU 34	Summe Auszahlungen investive Gebarung							100.000,00	100.000,00	4.831,49

	MVAG	VC	QU	Ergebnisvoranschlag			Finanzierungsvoranschlag				
				EH	FH	VA 2023	VA 2022	RA 2021	VA 2023	VA 2022	RA 2021
<b>SA2</b>											
<b>SA3</b>											
<b>Finanzierungstätigkeit</b>											
<b>SU 35</b>											
<b>SU 36</b>											
<b>SA4</b>											
<b>SA5</b>											
<b>851001</b>											
<b>Kanal Sanierung Innenstadt</b>											
<b>Operative Gebarung</b>											
6/851001+829000	Entnahme aus Rücklage - nicht voranschlagswirksame Gebarung	2116	3116	1	18	300.000,00	0,00	0,00	300.000,00	0,00	0,00
<b>SU 21 / 31</b>	<b>Summe Erträge / Einzahlungen operative Gebarung</b>					<b>300.000,00</b>	<b>0,00</b>	<b>0,00</b>	<b>300.000,00</b>	<b>0,00</b>	<b>0,00</b>
1/851001-680000	Planmäßige Abschreibung	2226				18.300,00	12.200,00	7.307,60	0,00	0,00	0,00
<b>SU 22 / 32</b>	<b>Summe Aufwendungen / Auszahlungen operative Gebarung</b>					<b>18.300,00</b>	<b>12.200,00</b>	<b>7.307,60</b>	<b>0,00</b>	<b>0,00</b>	<b>0,00</b>
<b>SA 0 / SA 1</b>	<b>(0) Nettoergebnis (21 - 22) / (1) Geldfluss operative Gebarung (31 - 32)</b>					<b>281.700,00</b>	<b>-12.200,00</b>	<b>-7.307,60</b>	<b>300.000,00</b>	<b>0,00</b>	<b>0,00</b>
<b>SU 23</b>	<b>Summe Haushaltsrücklagen</b>					<b>0,00</b>	<b>0,00</b>	<b>0,00</b>	<b>0,00</b>	<b>0,00</b>	<b>0,00</b>
<b>SA00</b>	<b>Nettoergebnis nach Zuw./Entn. Haushaltsrücklagen (Saldo 0 +/- SU23)</b>					<b>281.700,00</b>	<b>-12.200,00</b>	<b>-7.307,60</b>			
<b>Investive Gebarung</b>											
<b>SU 33</b>	<b>Summe Einzahlungen investive Gebarung</b>								<b>0,00</b>	<b>0,00</b>	<b>0,00</b>
5/851001-004100	Wasser- und Abwasserbauten und -anlagen	3412	1	40		0,00	0,00	0,00	300.000,00	300.000,00	403.466,44
<b>SU 34</b>	<b>Summe Auszahlungen investive Gebarung</b>								<b>300.000,00</b>	<b>300.000,00</b>	<b>403.466,44</b>
<b>SA2</b>	<b>Saldo (2) Geldfluss aus der Investiven Gebarung (33 - 34)</b>								<b>-300.000,00</b>	<b>-300.000,00</b>	<b>-403.466,44</b>
<b>SA3</b>	<b>Saldo (3) Nettofinanzierungssaldo (Saldo 1 + Saldo 2)</b>								<b>0,00</b>	<b>-300.000,00</b>	<b>-403.466,44</b>
<b>Finanzierungstätigkeit</b>											
6/851001+346000	Bankdarlehen	3514	1	55		0,00	0,00	0,00	0,00	300.000,00	350.000,00
<b>SU 35</b>	<b>Summe Einzahlungen aus der Finanzierungstätigkeit</b>								<b>0,00</b>	<b>300.000,00</b>	<b>350.000,00</b>
<b>SU 36</b>	<b>Summe Auszahlungen aus der Finanzierungstätigkeit</b>								<b>0,00</b>	<b>0,00</b>	<b>0,00</b>
<b>SA4</b>	<b>Saldo (4) Geldfluss aus der Finanzierungstätigkeit (35 - 36)</b>								<b>0,00</b>	<b>300.000,00</b>	<b>350.000,00</b>
<b>SA5</b>	<b>Saldo (5) Geldfluss aus der voranschlagswirksamen Gebarung (Saldo 3 + Saldo 4)</b>								<b>0,00</b>	<b>0,00</b>	<b>-53.466,44</b>
<b>851002</b>	<b>Kanal Hauptpumpwerk DOKW</b>										
<b>Operative Gebarung</b>											
6/851002+816000	Kostenbeiträge (Kostenersätze) für sonstige Leistungen	2114	3114	1	13	0,00	4.300.000,00	5.007.000,00	0,00	4.300.000,00	5.007.000,00
6/851002+829000	Entnahme aus Rücklage - nicht voranschlagswirksame Gebarung	2116	3116	1	18	600.000,00	1.000.000,00	0,00	600.000,00	1.000.000,00	0,00
6/851002+829910	Sonstige Erträge	2116	3116	1	18	0,00	0,00	48.941,12	0,00	0,00	48.941,12

	MVAG	VC QU	Ergebnisvoranschlag			Finanzierungsvoranschlag				
			EH	FH	VA 2023	VA 2022	RA 2021	VA 2023	VA 2022	RA 2021
2/851002+891000	Sonstige Wertaufholungen / Bestandsvermehrungen am kurzfristigen und langfristigen Vermögen	2117			0,00	0,00	1.080.150,00	0,00	0,00	0,00
<b>SU 21 / 31</b>	<b>Summe Erträge / Einzahlungen operative Gebarung</b>				<b>600.000,00</b>	<b>5.300.000,00</b>	<b>6.136.091,12</b>	<b>600.000,00</b>	<b>5.300.000,00</b>	<b>5.055.941,12</b>
1/851002-680000	Planmäßige Abschreibung	2226			38.300,00	78.700,00	18.626,30	0,00	0,00	0,00
5/851002-729000	Zuweisung an Rücklage - nicht voranschlagswirksame Gebarung	2225 3225 1 24			0,00	4.300.000,00	0,00	0,00	4.300.000,00	0,00
<b>SU 22 / 32</b>	<b>Summe Aufwendungen / Auszahlungen operative Gebarung</b>				<b>38.300,00</b>	<b>4.378.700,00</b>	<b>18.626,30</b>	<b>0,00</b>	<b>4.300.000,00</b>	<b>0,00</b>
<b>SA 0 / SA 1</b>	<b>(0) Nettoergebnis (21 - 22) / (1) Geldfluss operative Gebarung (31 - 32)</b>				<b>561.700,00</b>	<b>921.300,00</b>	<b>6.117.464,82</b>	<b>600.000,00</b>	<b>1.000.000,00</b>	<b>5.055.941,12</b>
<b>SU 23</b>	<b>Summe Haushaltsrücklagen</b>				<b>0,00</b>	<b>0,00</b>	<b>0,00</b>	<b>0,00</b>	<b>0,00</b>	<b>0,00</b>
<b>SA00</b>	<b>Nettoergebnis nach Zuw./Entn. Haushaltsrücklagen (Saldo 0 +/- SU23)</b>				<b>561.700,00</b>	<b>921.300,00</b>	<b>6.117.464,82</b>			
<b>Investive Gebarung</b>										
<b>SU 33</b>	<b>Summe Einzahlungen investive Gebarung</b>							<b>0,00</b>	<b>0,00</b>	<b>0,00</b>
5/851002-004100	Wasser- und Abwasserbauten und -anlagen	3412 1 40			0,00	0,00	0,00	600.000,00	1.000.000,00	48.941,12
<b>SU 34</b>	<b>Summe Auszahlungen investive Gebarung</b>							<b>600.000,00</b>	<b>1.000.000,00</b>	<b>48.941,12</b>
<b>SA2</b>	<b>Saldo (2) Geldfluss aus der Investiven Gebarung (33 - 34)</b>							<b>-600.000,00</b>	<b>-1.000.000,00</b>	<b>-48.941,12</b>
<b>SA3</b>	<b>Saldo (3) Nettofinanzierungssaldo (Saldo 1 + Saldo 2)</b>							<b>0,00</b>	<b>0,00</b>	<b>5.007.000,00</b>
<b>Finanzierungstätigkeit</b>										
<b>SU 35</b>	<b>Summe Einzahlungen aus der Finanzierungstätigkeit</b>							<b>0,00</b>	<b>0,00</b>	<b>0,00</b>
<b>SU 36</b>	<b>Summe Auszahlungen aus der Finanzierungstätigkeit</b>							<b>0,00</b>	<b>0,00</b>	<b>0,00</b>
<b>SA4</b>	<b>Saldo (4) Geldfluss aus der Finanzierungstätigkeit (35 - 36)</b>							<b>0,00</b>	<b>0,00</b>	<b>0,00</b>
<b>SA5</b>	<b>Saldo (5) Geldfluss aus der voranschlagswirksamen Gebarung (Saldo 3 + Saldo 4)</b>							<b>0,00</b>	<b>0,00</b>	<b>5.007.000,00</b>
<b>851004</b>	<b>Kanalleitung Nitzing Erweiterung Landstraße</b>									
<b>Operative Gebarung</b>										
<b>SU 21 / 31</b>	<b>Summe Erträge / Einzahlungen operative Gebarung</b>				<b>0,00</b>	<b>0,00</b>	<b>0,00</b>	<b>0,00</b>	<b>0,00</b>	<b>0,00</b>
1/851004-680000	Planmäßige Abschreibung	2226			100,00	2.700,00	10,73	0,00	0,00	0,00
<b>SU 22 / 32</b>	<b>Summe Aufwendungen / Auszahlungen operative Gebarung</b>				<b>100,00</b>	<b>2.700,00</b>	<b>10,73</b>	<b>0,00</b>	<b>0,00</b>	<b>0,00</b>
<b>SA 0 / SA 1</b>	<b>(0) Nettoergebnis (21 - 22) / (1) Geldfluss operative Gebarung (31 - 32)</b>				<b>-100,00</b>	<b>-2.700,00</b>	<b>-10,73</b>	<b>0,00</b>	<b>0,00</b>	<b>0,00</b>
<b>SU 23</b>	<b>Summe Haushaltsrücklagen</b>				<b>0,00</b>	<b>0,00</b>	<b>0,00</b>	<b>0,00</b>	<b>0,00</b>	<b>0,00</b>
<b>SA00</b>	<b>Nettoergebnis nach Zuw./Entn. Haushaltsrücklagen (Saldo 0 +/- SU23)</b>				<b>-100,00</b>	<b>-2.700,00</b>	<b>-10,73</b>			
<b>Investive Gebarung</b>										
<b>SU 33</b>	<b>Summe Einzahlungen investive Gebarung</b>							<b>0,00</b>	<b>0,00</b>	<b>0,00</b>
5/851004-004000	Wasser- und Abwasserbauten und -anlagen	3412 1 40			0,00	0,00	0,00	0,00	130.000,00	536,64
<b>SU 34</b>	<b>Summe Auszahlungen investive Gebarung</b>							<b>0,00</b>	<b>130.000,00</b>	<b>536,64</b>
<b>SA2</b>	<b>Saldo (2) Geldfluss aus der Investiven Gebarung (33 - 34)</b>							<b>0,00</b>	<b>-130.000,00</b>	<b>-536,64</b>
<b>SA3</b>	<b>Saldo (3) Nettofinanzierungssaldo (Saldo 1 + Saldo 2)</b>							<b>0,00</b>	<b>-130.000,00</b>	<b>-536,64</b>

	MVAG	VC QU	Ergebnisvoranschlag			Finanzierungsvoranschlag				
			EH	FH	VA 2023	VA 2022	RA 2021	VA 2023	VA 2022	RA 2021
<b>Finanzierungstätigkeit</b>										
6/851004+346000		Bankdarlehen	3514	1 55	0,00	0,00	0,00	0,00	130.000,00	250.000,00
<b>SU 35</b>		<b>Summe Einzahlungen aus der Finanzierungstätigkeit</b>						<b>0,00</b>	<b>130.000,00</b>	<b>250.000,00</b>
<b>SU 36</b>		<b>Summe Auszahlungen aus der Finanzierungstätigkeit</b>						<b>0,00</b>	<b>0,00</b>	<b>0,00</b>
<b>SA4</b>		<b>Saldo (4) Geldfluss aus der Finanzierungstätigkeit (35 – 36)</b>						<b>0,00</b>	<b>130.000,00</b>	<b>250.000,00</b>
<b>SA5</b>		<b>Saldo (5) Geldfluss aus der voranschlagswirksamen Gebarung (Saldo 3 + Saldo 4)</b>						<b>0,00</b>	<b>0,00</b>	<b>249.463,36</b>
<b>851005 Kanalleitung Langenlebrn Erweiterung Bahnstraße</b>										
<b>Operative Gebarung</b>										
<b>SU 21 / 31</b>		<b>Summe Erträge / Einzahlungen operative Gebarung</b>			<b>0,00</b>	<b>0,00</b>	<b>0,00</b>	<b>0,00</b>	<b>0,00</b>	<b>0,00</b>
1/851005-680000		Planmäßige Abschreibung	2226		4.800,00	0,00	665,97	0,00	0,00	0,00
<b>SU 22 / 32</b>		<b>Summe Aufwendungen / Auszahlungen operative Gebarung</b>			<b>4.800,00</b>	<b>0,00</b>	<b>665,97</b>	<b>0,00</b>	<b>0,00</b>	<b>0,00</b>
<b>SA 0 / SA 1</b>		<b>(0) Nettoergebnis (21 - 22) / (1) Geldfluss operative Gebarung (31 – 32)</b>			<b>-4.800,00</b>	<b>0,00</b>	<b>-665,97</b>	<b>0,00</b>	<b>0,00</b>	<b>0,00</b>
<b>SU 23</b>		<b>Summe Haushaltsrücklagen</b>			<b>0,00</b>	<b>0,00</b>	<b>0,00</b>	<b>0,00</b>	<b>0,00</b>	<b>0,00</b>
<b>SA00</b>		<b>Nettoergebnis nach Zuw./Entn. Haushaltsrücklagen (Saldo 0 +/- SU23)</b>			<b>-4.800,00</b>	<b>0,00</b>	<b>-665,97</b>			
<b>Investive Gebarung</b>										
<b>SU 33</b>		<b>Summe Einzahlungen investive Gebarung</b>						<b>0,00</b>	<b>0,00</b>	<b>0,00</b>
5/851005-004000		Wasser- und Abwasserbauten und -anlagen	3412	1 40	0,00	0,00	0,00	0,00	0,00	-1.417,12
<b>SU 34</b>		<b>Summe Auszahlungen investive Gebarung</b>						<b>0,00</b>	<b>0,00</b>	<b>-1.417,12</b>
<b>SA2</b>		<b>Saldo (2) Geldfluss aus der Investiven Gebarung (33 – 34)</b>						<b>0,00</b>	<b>0,00</b>	<b>1.417,12</b>
<b>SA3</b>		<b>Saldo (3) Nettofinanzierungssaldo (Saldo 1 + Saldo 2)</b>						<b>0,00</b>	<b>0,00</b>	<b>1.417,12</b>
<b>Finanzierungstätigkeit</b>										
6/851005+346000		Bankdarlehen	3514	1 55	0,00	0,00	0,00	0,00	0,00	250.000,00
<b>SU 35</b>		<b>Summe Einzahlungen aus der Finanzierungstätigkeit</b>						<b>0,00</b>	<b>0,00</b>	<b>250.000,00</b>
<b>SU 36</b>		<b>Summe Auszahlungen aus der Finanzierungstätigkeit</b>						<b>0,00</b>	<b>0,00</b>	<b>0,00</b>
<b>SA4</b>		<b>Saldo (4) Geldfluss aus der Finanzierungstätigkeit (35 – 36)</b>						<b>0,00</b>	<b>0,00</b>	<b>250.000,00</b>
<b>SA5</b>		<b>Saldo (5) Geldfluss aus der voranschlagswirksamen Gebarung (Saldo 3 + Saldo 4)</b>						<b>0,00</b>	<b>0,00</b>	<b>251.417,12</b>
<b>851006 Kanal Judenauer-Viertel</b>										
<b>Operative Gebarung</b>										
<b>SU 21 / 31</b>		<b>Summe Erträge / Einzahlungen operative Gebarung</b>			<b>0,00</b>	<b>0,00</b>	<b>0,00</b>	<b>0,00</b>	<b>0,00</b>	<b>0,00</b>
1/851006-680000		Planmäßige Abschreibung	2226		100,00	0,00	1,04	0,00	0,00	0,00
<b>SU 22 / 32</b>		<b>Summe Aufwendungen / Auszahlungen operative Gebarung</b>			<b>100,00</b>	<b>0,00</b>	<b>1,04</b>	<b>0,00</b>	<b>0,00</b>	<b>0,00</b>
<b>SA 0 / SA 1</b>		<b>(0) Nettoergebnis (21 - 22) / (1) Geldfluss operative Gebarung (31 – 32)</b>			<b>-100,00</b>	<b>0,00</b>	<b>-1,04</b>	<b>0,00</b>	<b>0,00</b>	<b>0,00</b>
<b>SU 23</b>		<b>Summe Haushaltsrücklagen</b>			<b>0,00</b>	<b>0,00</b>	<b>0,00</b>	<b>0,00</b>	<b>0,00</b>	<b>0,00</b>
<b>SA00</b>		<b>Nettoergebnis nach Zuw./Entn. Haushaltsrücklagen (Saldo 0 +/- SU23)</b>			<b>-100,00</b>	<b>0,00</b>	<b>-1,04</b>			



	MVAG	VC	QU	Ergebnisvoranschlag			Finanzierungsvoranschlag			
				EH	FH	VA 2023	VA 2022	RA 2021	VA 2023	VA 2022
<b>Investive Gebarung</b>										
SU 33								0,00	0,00	0,00
SU 34								0,00	0,00	0,00
SA2								0,00	0,00	0,00
SA3								0,00	0,00	0,00
<b>Finanzierungstätigkeit</b>										
SU 35								0,00	0,00	0,00
SU 36								0,00	0,00	0,00
SA4								0,00	0,00	0,00
SA5								0,00	0,00	0,00
<b>851008 Kanal Staasdorfer Straße ab EVN bis WW 1</b>										
<b>Operative Gebarung</b>										
6/851008+829000				2116	3116	1	18	200.000,00	0,00	0,00
SU 21 / 31								200.000,00	0,00	0,00
SU 22 / 32								0,00	0,00	0,00
SA 0 / SA 1								200.000,00	0,00	0,00
SU 23								0,00	0,00	0,00
SA00								200.000,00	0,00	0,00
<b>Investive Gebarung</b>										
SU 33								0,00	0,00	0,00
5/851008-004000				3412	1	40		0,00	0,00	0,00
SU 34								200.000,00	0,00	0,00
SA2								-200.000,00	0,00	0,00
SA3								0,00	0,00	0,00
<b>Finanzierungstätigkeit</b>										
SU 35								0,00	0,00	0,00
SU 36								0,00	0,00	0,00
SA4								0,00	0,00	0,00
SA5								0,00	0,00	0,00
<b>851009 Kanal Florahofstraße Langenlebern</b>										
<b>Operative Gebarung</b>										
6/851009+829000				2116	3116	1	18	200.000,00	0,00	0,00
SU 21 / 31								200.000,00	0,00	0,00

	MVAG	VC QU	Ergebnisvoranschlag			Finanzierungsvoranschlag					
			EH	FH	VA 2023	VA 2022	RA 2021	VA 2023	VA 2022	RA 2021	
<b>SU 22 / 32</b>			<b>Summe Aufwendungen / Auszahlungen operative Gebarung</b>			<b>0,00</b>	<b>0,00</b>	<b>0,00</b>	<b>0,00</b>	<b>0,00</b>	<b>0,00</b>
<b>SA 0 / SA 1</b>			<b>(0) Nettoergebnis (21 - 22) / (1) Geldfluss operative Gebarung (31 - 32)</b>			<b>200.000,00</b>	<b>0,00</b>	<b>0,00</b>	<b>200.000,00</b>	<b>0,00</b>	<b>0,00</b>
<b>SU 23</b>			<b>Summe Haushaltsrücklagen</b>			<b>0,00</b>	<b>0,00</b>	<b>0,00</b>	<b>0,00</b>	<b>0,00</b>	<b>0,00</b>
<b>SA00</b>			<b>Nettoergebnis nach Zuw./Entn. Haushaltsrücklagen (Saldo 0 +/- SU23)</b>			<b>200.000,00</b>	<b>0,00</b>	<b>0,00</b>			
<b>Investive Gebarung</b>											
<b>SU 33</b>			<b>Summe Einzahlungen investive Gebarung</b>						<b>0,00</b>	<b>0,00</b>	<b>0,00</b>
5/851009-004000			Wasser- und Abwasserbauten und -anlagen	3412	1 40	0,00	0,00	0,00	200.000,00	0,00	0,00
<b>SU 34</b>			<b>Summe Auszahlungen investive Gebarung</b>						<b>200.000,00</b>	<b>0,00</b>	<b>0,00</b>
<b>SA2</b>			<b>Saldo (2) Geldfluss aus der Investiven Gebarung (33 - 34)</b>						<b>-200.000,00</b>	<b>0,00</b>	<b>0,00</b>
<b>SA3</b>			<b>Saldo (3) Nettofinanzierungssaldo (Saldo 1 + Saldo 2)</b>						<b>0,00</b>	<b>0,00</b>	<b>0,00</b>
<b>Finanzierungstätigkeit</b>											
<b>SU 35</b>			<b>Summe Einzahlungen aus der Finanzierungstätigkeit</b>						<b>0,00</b>	<b>0,00</b>	<b>0,00</b>
<b>SU 36</b>			<b>Summe Auszahlungen aus der Finanzierungstätigkeit</b>						<b>0,00</b>	<b>0,00</b>	<b>0,00</b>
<b>SA4</b>			<b>Saldo (4) Geldfluss aus der Finanzierungstätigkeit (35 - 36)</b>						<b>0,00</b>	<b>0,00</b>	<b>0,00</b>
<b>SA5</b>			<b>Saldo (5) Geldfluss aus der voranschlagswirksamen Gebarung (Saldo 3 + Saldo 4)</b>						<b>0,00</b>	<b>0,00</b>	<b>0,00</b>
<b>851010</b>			<b>Kanal Langenlebarner Straße</b>								
<b>Operative Gebarung</b>											
6/851010+829000			Entnahme aus Rücklage - nicht voranschlagswirksame Gebarung	2116	3116 1 18	0,00	570.000,00	0,00	0,00	570.000,00	0,00
<b>SU 21 / 31</b>			<b>Summe Erträge / Einzahlungen operative Gebarung</b>			<b>0,00</b>	<b>570.000,00</b>	<b>0,00</b>	<b>0,00</b>	<b>570.000,00</b>	<b>0,00</b>
1/851010-680000			Planmäßige Abschreibung	2226		15.800,00	19.500,00	7.389,99	0,00	0,00	0,00
<b>SU 22 / 32</b>			<b>Summe Aufwendungen / Auszahlungen operative Gebarung</b>			<b>15.800,00</b>	<b>19.500,00</b>	<b>7.389,99</b>	<b>0,00</b>	<b>0,00</b>	<b>0,00</b>
<b>SA 0 / SA 1</b>			<b>(0) Nettoergebnis (21 - 22) / (1) Geldfluss operative Gebarung (31 - 32)</b>			<b>-15.800,00</b>	<b>550.500,00</b>	<b>-7.389,99</b>	<b>0,00</b>	<b>570.000,00</b>	<b>0,00</b>
<b>SU 23</b>			<b>Summe Haushaltsrücklagen</b>			<b>0,00</b>	<b>0,00</b>	<b>0,00</b>	<b>0,00</b>	<b>0,00</b>	<b>0,00</b>
<b>SA00</b>			<b>Nettoergebnis nach Zuw./Entn. Haushaltsrücklagen (Saldo 0 +/- SU23)</b>			<b>-15.800,00</b>	<b>550.500,00</b>	<b>-7.389,99</b>			
<b>Investive Gebarung</b>											
<b>SU 33</b>			<b>Summe Einzahlungen investive Gebarung</b>						<b>0,00</b>	<b>0,00</b>	<b>0,00</b>
5/851010-004000			Wasser- und Abwasserbauten und -anlagen	3412	1 40	0,00	0,00	0,00	0,00	570.000,00	423.632,01
<b>SU 34</b>			<b>Summe Auszahlungen investive Gebarung</b>						<b>0,00</b>	<b>570.000,00</b>	<b>423.632,01</b>
<b>SA2</b>			<b>Saldo (2) Geldfluss aus der Investiven Gebarung (33 - 34)</b>						<b>0,00</b>	<b>-570.000,00</b>	<b>-423.632,01</b>
<b>SA3</b>			<b>Saldo (3) Nettofinanzierungssaldo (Saldo 1 + Saldo 2)</b>						<b>0,00</b>	<b>0,00</b>	<b>-423.632,01</b>
<b>Finanzierungstätigkeit</b>											
<b>SU 35</b>			<b>Summe Einzahlungen aus der Finanzierungstätigkeit</b>						<b>0,00</b>	<b>0,00</b>	<b>0,00</b>
<b>SU 36</b>			<b>Summe Auszahlungen aus der Finanzierungstätigkeit</b>						<b>0,00</b>	<b>0,00</b>	<b>0,00</b>
<b>SA4</b>			<b>Saldo (4) Geldfluss aus der Finanzierungstätigkeit (35 - 36)</b>						<b>0,00</b>	<b>0,00</b>	<b>0,00</b>

		MVAG VC QU			Ergebnisvoranschlag			Finanzierungsvoranschlag		
		EH	FH		VA 2023	VA 2022	RA 2021	VA 2023	VA 2022	RA 2021
<b>SA5</b>	<b>Saldo (5) Geldfluss aus der voranschlagswirksamen Gebarung (Saldo 3 + Saldo 4)</b>							<b>0,00</b>	<b>0,00</b>	<b>-423.632,01</b>
<b>851012</b>	<b>Kanal Hedy-Lamarr-Straße</b>									
<b>Operative Gebarung</b>										
6/851012+829000	Entnahme aus Rücklage - nicht voranschlagswirksame Gebarung	2116	3116	1 18	150.000,00	0,00	0,00	150.000,00	0,00	0,00
<b>SU 21 / 31</b>	<b>Summe Erträge / Einzahlungen operative Gebarung</b>				<b>150.000,00</b>	<b>0,00</b>	<b>0,00</b>	<b>150.000,00</b>	<b>0,00</b>	<b>0,00</b>
<b>SU 22 / 32</b>	<b>Summe Aufwendungen / Auszahlungen operative Gebarung</b>				<b>0,00</b>	<b>0,00</b>	<b>0,00</b>	<b>0,00</b>	<b>0,00</b>	<b>0,00</b>
<b>SA 0 / SA 1</b>	<b>(0) Nettoergebnis (21 - 22) / (1) Geldfluss operative Gebarung (31 – 32)</b>				<b>150.000,00</b>	<b>0,00</b>	<b>0,00</b>	<b>150.000,00</b>	<b>0,00</b>	<b>0,00</b>
<b>SU 23</b>	<b>Summe Haushaltsrücklagen</b>				<b>0,00</b>	<b>0,00</b>	<b>0,00</b>	<b>0,00</b>	<b>0,00</b>	<b>0,00</b>
<b>SA00</b>	<b>Nettoergebnis nach Zuw./Entn. Haushaltsrücklagen (Saldo 0 +/- SU23)</b>				<b>150.000,00</b>	<b>0,00</b>	<b>0,00</b>			
<b>Investive Gebarung</b>										
<b>SU 33</b>	<b>Summe Einzahlungen investive Gebarung</b>							<b>0,00</b>	<b>0,00</b>	<b>0,00</b>
5/851012-004000	Wasser- und Abwasserbauten und -anlagen	3412	1	40	0,00	0,00	0,00	150.000,00	0,00	0,00
<b>SU 34</b>	<b>Summe Auszahlungen investive Gebarung</b>							<b>150.000,00</b>	<b>0,00</b>	<b>0,00</b>
<b>SA2</b>	<b>Saldo (2) Geldfluss aus der Investiven Gebarung (33 – 34)</b>							<b>-150.000,00</b>	<b>0,00</b>	<b>0,00</b>
<b>SA3</b>	<b>Saldo (3) Nettofinanzierungssaldo (Saldo 1 + Saldo 2)</b>							<b>0,00</b>	<b>0,00</b>	<b>0,00</b>
<b>Finanzierungstätigkeit</b>										
<b>SU 35</b>	<b>Summe Einzahlungen aus der Finanzierungstätigkeit</b>							<b>0,00</b>	<b>0,00</b>	<b>0,00</b>
<b>SU 36</b>	<b>Summe Auszahlungen aus der Finanzierungstätigkeit</b>							<b>0,00</b>	<b>0,00</b>	<b>0,00</b>
<b>SA4</b>	<b>Saldo (4) Geldfluss aus der Finanzierungstätigkeit (35 – 36)</b>							<b>0,00</b>	<b>0,00</b>	<b>0,00</b>
<b>SA5</b>	<b>Saldo (5) Geldfluss aus der voranschlagswirksamen Gebarung (Saldo 3 + Saldo 4)</b>							<b>0,00</b>	<b>0,00</b>	<b>0,00</b>
<b>851020</b>	<b>Kanal Pumpwerk H. Öschl-Gasse</b>									
<b>Operative Gebarung</b>										
<b>SU 21 / 31</b>	<b>Summe Erträge / Einzahlungen operative Gebarung</b>				<b>0,00</b>	<b>0,00</b>	<b>0,00</b>	<b>0,00</b>	<b>0,00</b>	<b>0,00</b>
1/851020-680000	Planmäßige Abschreibung	2226			3.200,00	3.200,00	3.232,08	0,00	0,00	0,00
<b>SU 22 / 32</b>	<b>Summe Aufwendungen / Auszahlungen operative Gebarung</b>				<b>3.200,00</b>	<b>3.200,00</b>	<b>3.232,08</b>	<b>0,00</b>	<b>0,00</b>	<b>0,00</b>
<b>SA 0 / SA 1</b>	<b>(0) Nettoergebnis (21 - 22) / (1) Geldfluss operative Gebarung (31 – 32)</b>				<b>-3.200,00</b>	<b>-3.200,00</b>	<b>-3.232,08</b>	<b>0,00</b>	<b>0,00</b>	<b>0,00</b>
<b>SU 23</b>	<b>Summe Haushaltsrücklagen</b>				<b>0,00</b>	<b>0,00</b>	<b>0,00</b>	<b>0,00</b>	<b>0,00</b>	<b>0,00</b>
<b>SA00</b>	<b>Nettoergebnis nach Zuw./Entn. Haushaltsrücklagen (Saldo 0 +/- SU23)</b>				<b>-3.200,00</b>	<b>-3.200,00</b>	<b>-3.232,08</b>			
<b>Investive Gebarung</b>										
<b>SU 33</b>	<b>Summe Einzahlungen investive Gebarung</b>							<b>0,00</b>	<b>0,00</b>	<b>0,00</b>
<b>SU 34</b>	<b>Summe Auszahlungen investive Gebarung</b>							<b>0,00</b>	<b>0,00</b>	<b>0,00</b>
<b>SA2</b>	<b>Saldo (2) Geldfluss aus der Investiven Gebarung (33 – 34)</b>							<b>0,00</b>	<b>0,00</b>	<b>0,00</b>
<b>SA3</b>	<b>Saldo (3) Nettofinanzierungssaldo (Saldo 1 + Saldo 2)</b>							<b>0,00</b>	<b>0,00</b>	<b>0,00</b>

	MVAG	VC QU	Ergebnisvoranschlag			Finanzierungsvoranschlag				
			EH	FH	VA 2023	VA 2022	RA 2021	VA 2023	VA 2022	RA 2021
<b>Finanzierungstätigkeit</b>										
SU 35								0,00	0,00	0,00
SU 36								0,00	0,00	0,00
SA4								0,00	0,00	0,00
SA5								0,00	0,00	0,00
<b>851030 Kanal Versickerung Komponistenviertel</b>										
<b>Operative Gebarung</b>										
SU 21 / 31					0,00	0,00	0,00	0,00	0,00	0,00
1/851030-680000				2226	3.100,00	3.100,00	3.120,85	0,00	0,00	0,00
SU 22 / 32					3.100,00	3.100,00	3.120,85	0,00	0,00	0,00
SA 0 / SA 1					-3.100,00	-3.100,00	-3.120,85	0,00	0,00	0,00
SU 23					0,00	0,00	0,00	0,00	0,00	0,00
SA00					-3.100,00	-3.100,00	-3.120,85			
<b>Investive Gebarung</b>										
SU 33								0,00	0,00	0,00
SU 34								0,00	0,00	0,00
SA2								0,00	0,00	0,00
SA3								0,00	0,00	0,00
<b>Finanzierungstätigkeit</b>										
SU 35								0,00	0,00	0,00
SU 36								0,00	0,00	0,00
SA4								0,00	0,00	0,00
SA5								0,00	0,00	0,00
<b>851040 Kanal Franz-Langauer-Straße Langenlebern</b>										
<b>Operative Gebarung</b>										
6/851040+829000				2116 3116 1 18	150.000,00	0,00	0,00	150.000,00	0,00	0,00
SU 21 / 31					150.000,00	0,00	0,00	150.000,00	0,00	0,00
SU 22 / 32					0,00	0,00	0,00	0,00	0,00	0,00
SA 0 / SA 1					150.000,00	0,00	0,00	150.000,00	0,00	0,00
SU 23					0,00	0,00	0,00	0,00	0,00	0,00
SA00					150.000,00	0,00	0,00			
<b>Investive Gebarung</b>										
SU 33								0,00	0,00	0,00

		MVAG		VC QU	Ergebnisvoranschlag			Finanzierungsvoranschlag		
		EH	FH		VA 2023	VA 2022	RA 2021	VA 2023	VA 2022	RA 2021
5/851040-004000	Wasser- und Abwasserbauten und -anlagen		3412	1 40	0,00	0,00	0,00	150.000,00	0,00	0,00
<b>SU 34</b>	<b>Summe Auszahlungen investive Gebarung</b>							<b>150.000,00</b>	<b>0,00</b>	<b>0,00</b>
<b>SA2</b>	<b>Saldo (2) Geldfluss aus der Investiven Gebarung (33 – 34)</b>							<b>-150.000,00</b>	<b>0,00</b>	<b>0,00</b>
<b>SA3</b>	<b>Saldo (3) Nettofinanzierungssaldo (Saldo 1 + Saldo 2)</b>							<b>0,00</b>	<b>0,00</b>	<b>0,00</b>
<b>Finanzierungstätigkeit</b>										
<b>SU 35</b>	<b>Summe Einzahlungen aus der Finanzierungstätigkeit</b>							<b>0,00</b>	<b>0,00</b>	<b>0,00</b>
<b>SU 36</b>	<b>Summe Auszahlungen aus der Finanzierungstätigkeit</b>							<b>0,00</b>	<b>0,00</b>	<b>0,00</b>
<b>SA4</b>	<b>Saldo (4) Geldfluss aus der Finanzierungstätigkeit (35 – 36)</b>							<b>0,00</b>	<b>0,00</b>	<b>0,00</b>
<b>SA5</b>	<b>Saldo (5) Geldfluss aus der voranschlagswirksamen Gebarung (Saldo 3 + Saldo 4)</b>							<b>0,00</b>	<b>0,00</b>	<b>0,00</b>
<b>851300</b>	<b>Kanalleitung Siedlung Rafelswörth</b>									
<b>Operative Gebarung</b>										
<b>SU 21 / 31</b>	<b>Summe Erträge / Einzahlungen operative Gebarung</b>				<b>0,00</b>	<b>0,00</b>	<b>0,00</b>	<b>0,00</b>	<b>0,00</b>	<b>0,00</b>
1/851300-680000	Planmäßige Abschreibung		2226		32.100,00	32.100,00	32.135,80	0,00	0,00	0,00
<b>SU 22 / 32</b>	<b>Summe Aufwendungen / Auszahlungen operative Gebarung</b>				<b>32.100,00</b>	<b>32.100,00</b>	<b>32.135,80</b>	<b>0,00</b>	<b>0,00</b>	<b>0,00</b>
<b>SA 0 / SA 1</b>	<b>(0) Nettoergebnis (21 - 22) / (1) Geldfluss operative Gebarung (31 – 32)</b>				<b>-32.100,00</b>	<b>-32.100,00</b>	<b>-32.135,80</b>	<b>0,00</b>	<b>0,00</b>	<b>0,00</b>
<b>SU 23</b>	<b>Summe Haushaltsrücklagen</b>				<b>0,00</b>	<b>0,00</b>	<b>0,00</b>	<b>0,00</b>	<b>0,00</b>	<b>0,00</b>
<b>SA00</b>	<b>Nettoergebnis nach Zuw./Entn. Haushaltsrücklagen (Saldo 0 +/- SU23)</b>				<b>-32.100,00</b>	<b>-32.100,00</b>	<b>-32.135,80</b>			
<b>Investive Gebarung</b>										
6/851300+307000	Einmündungsabgaben		3334	1 34	0,00	0,00	0,00	0,00	0,00	1.940,81
<b>SU 33</b>	<b>Summe Einzahlungen investive Gebarung</b>							<b>0,00</b>	<b>0,00</b>	<b>1.940,81</b>
5/851300-004000	Wasser- und Abwasserbauten und -anlagen		3412	1 40	0,00	0,00	0,00	0,00	0,00	10.010,00
<b>SU 34</b>	<b>Summe Auszahlungen investive Gebarung</b>							<b>0,00</b>	<b>0,00</b>	<b>10.010,00</b>
<b>SA2</b>	<b>Saldo (2) Geldfluss aus der Investiven Gebarung (33 – 34)</b>							<b>0,00</b>	<b>0,00</b>	<b>-8.069,19</b>
<b>SA3</b>	<b>Saldo (3) Nettofinanzierungssaldo (Saldo 1 + Saldo 2)</b>							<b>0,00</b>	<b>0,00</b>	<b>-8.069,19</b>
<b>Finanzierungstätigkeit</b>										
<b>SU 35</b>	<b>Summe Einzahlungen aus der Finanzierungstätigkeit</b>							<b>0,00</b>	<b>0,00</b>	<b>0,00</b>
<b>SU 36</b>	<b>Summe Auszahlungen aus der Finanzierungstätigkeit</b>							<b>0,00</b>	<b>0,00</b>	<b>0,00</b>
<b>SA4</b>	<b>Saldo (4) Geldfluss aus der Finanzierungstätigkeit (35 – 36)</b>							<b>0,00</b>	<b>0,00</b>	<b>0,00</b>
<b>SA5</b>	<b>Saldo (5) Geldfluss aus der voranschlagswirksamen Gebarung (Saldo 3 + Saldo 4)</b>							<b>0,00</b>	<b>0,00</b>	<b>-8.069,19</b>
<b>851500</b>	<b>KANAL TULLN - ORTSNETZ</b>									
<b>Operative Gebarung</b>										
2/851500+810000	Leistungserlöse	2114	3114	13	20.000,00	20.000,00	25.899,29	20.000,00	20.000,00	26.662,70
2/851500+813000	Erträge aus der Auflösung von Investitionszuschüssen (Kapitaltransfers)		2127		371.000,00	373.300,00	385.211,47	0,00	0,00	0,00

		MVAG		VC QU	Ergebnisvoranschlag			Finanzierungsvoranschlag		
		EH	FH		VA 2023	VA 2022	RA 2021	VA 2023	VA 2022	RA 2021
2/851500+817000	Erträge aus der Auflösung von sonstigen Rückstellungen	2117			0,00	0,00	1.029,88	0,00	0,00	0,00
2/851500+829000	Schadensvergütungen	2116	3116	18	2.000,00	2.000,00	0,00	2.000,00	2.000,00	0,00
6/851500+829000	Entnahme Rücklage nicht voranschlagswirksame Gebarung	2116	3116	1 18	200.000,00	0,00	0,00	200.000,00	0,00	0,00
6/851500+829910	Sonstige Erträge	2116	3116	1 18	0,00	0,00	2.528.112,88	0,00	0,00	2.528.112,88
2/851500+852100	Benützungsgebühren	2113	3113	12	4.050.000,00	4.240.000,00	3.840.011,53	4.050.000,00	4.240.000,00	3.859.920,15
2/851500+852200	Fäkalienabfuhrgebühren	2113	3113	12	90.000,00	120.000,00	102.284,40	90.000,00	120.000,00	103.470,08
2/851500+860100	Transfers von Bund, Bundesfonds und Bundeskammern	2121	3121	15	29.000,00	42.300,00	50.434,61	29.000,00	42.300,00	50.434,61
2/851500+861000	Transfers von Ländern, Landesfonds und Landeskammern	2121	3121	15	0,00	0,00	19.979,00	0,00	0,00	19.979,00
<b>SU 21 / 31</b>	<b>Summe Erträge / Einzahlungen operative Gebarung</b>				<b>4.762.000,00</b>	<b>4.797.600,00</b>	<b>6.952.963,06</b>	<b>4.391.000,00</b>	<b>4.424.300,00</b>	<b>6.588.579,42</b>
1/851500-400000	Geringwertige Wirtschaftsgüter (GWG)	2221	3221	23	8.000,00	8.000,00	34,69	8.000,00	8.000,00	34,69
1/851500-400100	Dienstbekleidung	2221	3221	23	200,00	200,00	0,00	200,00	200,00	0,00
1/851500-402000	Werkzeuge	2221	3221	23	1.000,00	1.000,00	0,00	1.000,00	1.000,00	0,00
1/851500-454000	Reinigungsmaterial	2221	3221	23	500,00	500,00	613,71	500,00	500,00	613,71
1/851500-457000	Druckwerke	2221	3221	23	500,00	500,00	232,63	500,00	500,00	232,63
1/851500-510000	Geldbezüge Vertragsbedienstete der Verwaltung	2211	3211	20	224.100,00	172.300,00	141.361,67	224.100,00	172.300,00	141.361,67
1/851500-565000	Mehrleistungsvergütungen	2211	3211	20	39.500,00	38.800,00	34.168,43	39.500,00	38.800,00	34.168,43
1/851500-569000	Sonstige Nebengebühren	2211	3211	20	2.900,00	2.700,00	2.760,29	2.900,00	2.700,00	2.760,29
1/851500-580000	Dienstgeberbeiträge zum Ausgleichsfonds für Familienbeihilfen	2212	3212	20	9.800,00	7.800,00	6.662,94	9.800,00	7.800,00	6.662,94
1/851500-582000	Sonstige Dienstgeberbeiträge zur sozialen Sicherheit	2212	3212	20	45.800,00	40.200,00	32.789,18	45.800,00	40.200,00	32.789,18
1/851500-591000	Dotierung von Rückstellungen für Abfertigungen	2214			800,00	1.300,00	5.562,38	0,00	0,00	0,00
1/851500-592000	Dotierung von Rückstellungen für Jubiläumswendungen	2214			7.300,00	4.100,00	10.105,50	0,00	0,00	0,00
1/851500-600000	Strom	2222	3222	24	176.400,00	176.400,00	45.320,95	176.400,00	176.400,00	44.320,48
1/851500-612000	Instandhaltung der Anlagen	2224	3224	24	200.000,00	200.000,00	201.771,74	200.000,00	200.000,00	238.501,50
1/851500-612200	Instandhaltung der Nebenanlagen	2224	3224	24	135.000,00	135.000,00	223.489,36	135.000,00	135.000,00	210.307,35
1/851500-612300	Kanal Kataster	2224	3224	24	80.000,00	80.000,00	143.845,73	80.000,00	80.000,00	173.970,27
1/851500-614000	Instandhaltung Gebäude	2224	3224	24	2.000,00	2.000,00	51,39	2.000,00	2.000,00	51,39
1/851500-616000	Instandhaltung der Maschinen	2224	3224	24	28.000,00	28.000,00	21.992,55	28.000,00	28.000,00	22.241,55
1/851500-617000	Fahrzeug- und Maschinenkosten	2224	3224	24	70.000,00	70.000,00	13.828,47	70.000,00	70.000,00	13.734,67
1/851500-618000	Instandhaltung der Einrichtung	2224	3224	24	10.000,00	10.000,00	0,00	10.000,00	10.000,00	0,00
1/851500-620000	Fäkalienabfuhr	2222	3222	24	105.000,00	105.000,00	171.492,31	105.000,00	105.000,00	165.905,51
1/851500-630000	Porto	2222	3222	24	700,00	700,00	583,33	700,00	700,00	583,33
1/851500-631000	Telekommunikationsdienste	2222	3222	24	1.000,00	1.000,00	1.058,02	1.000,00	1.000,00	810,03

		MVAG VC QU			Ergebnisvoranschlag			Finanzierungsvoranschlag		
		EH	FH		VA 2023	VA 2022	RA 2021	VA 2023	VA 2022	RA 2021
1/851500-650000	Kreditzinsen	2241	3241	25	117.300,00	38.800,00	26.050,79	117.300,00	38.800,00	26.050,79
1/851500-670000	Versicherungen	2222	3222	24	1.700,00	1.600,00	1.593,26	1.700,00	1.600,00	1.593,26
1/851500-680000	Planmäßige Abschreibung	2226			26.400,00	43.500,00	26.004,49	0,00	0,00	0,00
1/851500-700000	Pachtzinse	2223	3223	24	3.800,00	3.800,00	849,03	3.800,00	3.800,00	849,03
1/851500-710000	Öffentliche Abgaben	2225	3225	24	6.700,00	6.700,00	5.850,31	6.700,00	6.700,00	5.850,31
1/851500-710100	Kommunalsteuer	2225	3225	24	8.200,00	6.600,00	5.435,76	8.200,00	6.600,00	5.435,76
1/851500-710200	Gebrauchsabgabe	2225	3225	24	40.000,00	40.000,00	37.345,90	40.000,00	40.000,00	37.345,90
1/851500-724000	Reisegebühren	2225	3225	24	3.000,00	2.900,00	2.771,33	3.000,00	2.900,00	2.771,33
1/851500-728000	Schulungskosten	2225	3225	24	1.700,00	1.700,00	0,00	1.700,00	1.700,00	0,00
1/851500-728500	Leistungsentgelte an Firmen	2225	3225	24	100.000,00	100.000,00	74.754,86	100.000,00	100.000,00	67.026,71
1/851500-728800	Vergütung Bauhofleistungen	2225	3225	24	107.000,00	107.000,00	97.937,57	107.000,00	107.000,00	97.937,57
1/851500-729000	Sonstige Aufwendungen - Zuführung Rücklage nicht voranschlagswirksame Gebarung	2225	3225	24	100.000,00	100.000,00	586.489,24	100.000,00	100.000,00	586.489,24
<b>SU 22 / 32</b>	<b>Summe Aufwendungen / Auszahlungen operative Gebarung</b>				<b>1.664.300,00</b>	<b>1.538.100,00</b>	<b>1.922.807,81</b>	<b>1.629.800,00</b>	<b>1.489.200,00</b>	<b>1.920.399,52</b>
<b>SA 0 / SA 1</b>	<b>(0) Nettoergebnis (21 - 22) / (1) Geldfluss operative Gebarung (31 - 32)</b>				<b>3.097.700,00</b>	<b>3.259.500,00</b>	<b>5.030.155,25</b>	<b>2.761.200,00</b>	<b>2.935.100,00</b>	<b>4.668.179,90</b>
<b>SU 23</b>	<b>Summe Haushaltsrücklagen</b>				<b>0,00</b>	<b>0,00</b>	<b>0,00</b>	<b>0,00</b>	<b>0,00</b>	<b>0,00</b>
<b>SA00</b>	<b>Nettoergebnis nach Zuw./Entn. Haushaltsrücklagen (Saldo 0 +/- SU23)</b>				<b>3.097.700,00</b>	<b>3.259.500,00</b>	<b>5.030.155,25</b>			
<b>Investive Gebarung</b>										
2/851500+300000	Kapitaltransfers von Bund, Bundesfonds und Bundeskammern		3331	33	0,00	0,00	0,00	74.400,00	73.900,00	83.121,06
<b>SU 33</b>	<b>Summe Einzahlungen investive Gebarung</b>							<b>74.400,00</b>	<b>73.900,00</b>	<b>83.121,06</b>
5/851500-004000	Wasser- und Abwasserbauten und - anlagen		3412	1 40	0,00	0,00	0,00	200.000,00	0,00	2.528.112,88
1/851500-004100	Herstellung von Hausanschlüssen		3412	2 40	0,00	0,00	0,00	45.000,00	45.000,00	37.391,23
1/851500-004200	Erweiterung von Anlagen		3412	2 40	0,00	0,00	0,00	185.000,00	185.000,00	88.898,30
1/851500-020200	Erneuerung von maschinellen Anlagen		3414	2 41	0,00	0,00	0,00	40.000,00	40.000,00	16.809,11
1/851500-040000	Fahrzeuge		3414	2 41	0,00	0,00	0,00	30.000,00	30.000,00	0,00
<b>SU 34</b>	<b>Summe Auszahlungen investive Gebarung</b>							<b>500.000,00</b>	<b>300.000,00</b>	<b>2.671.211,52</b>
<b>SA2</b>	<b>Saldo (2) Geldfluss aus der Investiven Gebarung (33 - 34)</b>							<b>-425.600,00</b>	<b>-226.100,00</b>	<b>-2.588.090,46</b>
<b>SA3</b>	<b>Saldo (3) Nettofinanzierungssaldo (Saldo 1 + Saldo 2)</b>							<b>2.335.600,00</b>	<b>2.709.000,00</b>	<b>2.080.089,44</b>
<b>Finanzierungstätigkeit</b>										
<b>SU 35</b>	<b>Summe Einzahlungen aus der Finanzierungstätigkeit</b>							<b>0,00</b>	<b>0,00</b>	<b>0,00</b>
1/851500-340000	Darlehen Bund		3611	64	0,00	0,00	0,00	5.300,00	53.400,00	69.228,22
1/851500-346000	Darlehen Erste Bank		3614	65	0,00	0,00	0,00	91.800,00	161.700,00	176.753,41
1/851500-346100	Darlehen Raiffeisenbank Tulln		3614	65	0,00	0,00	0,00	34.800,00	58.400,00	77.922,01
1/851500-346200	Darlehen Volksbank NÖ AG		3614	65	0,00	0,00	0,00	41.100,00	40.800,00	57.882,32
1/851500-346500	Darlehen Bank Austria-UniCredit		3614	65	0,00	0,00	0,00	57.300,00	64.800,00	64.610,41

		MVAG		VC QU	Ergebnisvoranschlag			Finanzierungsvoranschlag		
		EH	FH		VA 2023	VA 2022	RA 2021	VA 2023	VA 2022	RA 2021
1/851500-346600	Darlehen BAWAG-PSK		3614	65	0,00	0,00	0,00	147.600,00	141.500,00	104.516,50
<b>SU 36</b>	<b>Summe Auszahlungen aus der Finanzierungstätigkeit</b>							<b>377.900,00</b>	<b>520.600,00</b>	<b>550.912,87</b>
<b>SA4</b>	<b>Saldo (4) Geldfluss aus der Finanzierungstätigkeit (35 – 36)</b>							<b>-377.900,00</b>	<b>-520.600,00</b>	<b>-550.912,87</b>
<b>SA5</b>	<b>Saldo (5) Geldfluss aus der voranschlagswirksamen Gebarung (Saldo 3 + Saldo 4)</b>							<b>1.957.700,00</b>	<b>2.188.400,00</b>	<b>1.529.176,57</b>
<b>851600</b>	<b>KANAL TULLN - KLÄRANLAGE</b>									
<b>Operative Gebarung</b>										
2/851600+813000	Erträge aus der Auflösung von Investitionszuschüssen (Kapitaltransfers)	2127			25.500,00	18.100,00	19.725,74	0,00	0,00	0,00
2/851600+828000	Rückersätze von Ausgaben	2116	3116	18	100,00	100,00	0,00	100,00	100,00	0,00
2/851600+860100	Transfers von Bund, Bundesfonds und Bundeskammern	2121	3121	15	45.100,00	43.400,00	41.693,46	45.100,00	43.400,00	41.693,46
<b>SU 21 / 31</b>	<b>Summe Erträge / Einzahlungen operative Gebarung</b>				<b>70.700,00</b>	<b>61.600,00</b>	<b>61.419,20</b>	<b>45.200,00</b>	<b>43.500,00</b>	<b>41.693,46</b>
1/851600-400000	Geringwertige Wirtschaftsgüter (GWG)	2221	3221	23	5.000,00	5.000,00	0,00	5.000,00	5.000,00	0,00
1/851600-400100	Dienstbekleidung	2221	3221	23	500,00	500,00	1.978,00	500,00	500,00	2.031,70
1/851600-402000	Werkzeuge	2221	3221	23	400,00	400,00	1.109,32	400,00	400,00	1.109,32
1/851600-420000	Roh-, Hilfs- und Baustoffe	2221	3221	23	3.000,00	3.000,00	2.991,01	3.000,00	3.000,00	2.790,00
1/851600-452000	Treibstoffe	2221	3221	23	1.800,00	1.800,00	3.050,58	1.800,00	1.800,00	3.050,58
1/851600-453000	Schmier- und Schleifmittel	2221	3221	23	1.500,00	1.500,00	5.737,20	1.500,00	1.500,00	1.435,20
1/851600-454000	Reinigungsmaterial	2221	3221	23	700,00	700,00	629,95	700,00	700,00	409,61
1/851600-455000	Chemische und artverwandte Mittel	2221	3221	23	60.000,00	60.000,00	29.516,22	60.000,00	60.000,00	29.516,22
1/851600-510000	Geldbezüge Vertragsbedienstete der Verwaltung	2211	3211	20	63.300,00	58.800,00	42.792,67	63.300,00	58.800,00	42.792,67
1/851600-565000	Mehrleistungsvergütungen	2211	3211	20	12.100,00	12.600,00	9.401,10	12.100,00	12.600,00	9.401,10
1/851600-569000	Sonstige Nebengebühren	2211	3211	20	1.500,00	1.400,00	1.395,61	1.500,00	1.400,00	1.395,61
1/851600-580000	Dienstgeberbeiträge zum Ausgleichsfonds für Familienbeihilfen	2212	3212	20	3.100,00	2.900,00	2.118,41	3.100,00	2.900,00	2.118,41
1/851600-582000	Sonstige Dienstgeberbeiträge zur sozialen Sicherheit	2212	3212	20	14.400,00	13.800,00	9.761,51	14.400,00	13.800,00	9.761,51
1/851600-591000	Dotierung von Rückstellungen für Abfertigungen	2214			400,00	700,00	269,26	0,00	0,00	0,00
1/851600-592000	Dotierung von Rückstellungen für Jubiläumswendungen	2214			1.500,00	1.600,00	910,02	0,00	0,00	0,00
1/851600-600000	Strom	2222	3222	24	106.400,00	106.400,00	72.743,27	106.400,00	106.400,00	70.776,69
1/851600-600100	Gas	2222	3222	24	10.600,00	5.300,00	13.623,95	10.600,00	5.300,00	13.623,95
1/851600-612000	Instandhaltung der Anlagen	2224	3224	24	50.000,00	50.000,00	77.227,53	50.000,00	50.000,00	75.441,30
1/851600-616000	Instandhaltung der Maschinen	2224	3224	24	25.000,00	25.000,00	27.445,51	25.000,00	25.000,00	27.445,51
1/851600-617000	Fahrzeug- und Maschinenkosten	2224	3224	24	2.000,00	2.000,00	3.705,76	2.000,00	2.000,00	1.159,36
1/851600-618000	Instandhaltung der Einrichtung	2224	3224	24	2.100,00	2.100,00	1.728,94	2.100,00	2.100,00	1.728,94
1/851600-619000	Instandhaltung der Gebäude	2224	3224	24	5.000,00	5.000,00	1.566,15	5.000,00	5.000,00	1.184,76



		MVAG		VC QU	Ergebnisvoranschlag			Finanzierungsvoranschlag		
		EH	FH		VA 2023	VA 2022	RA 2021	VA 2023	VA 2022	RA 2021
1/851600-631000	Telekommunikationsdienste	2222	3222	24	1.000,00	1.500,00	166,67	1.000,00	1.500,00	166,67
1/851600-640000	Prüfungskosten	2222	3222	24	20.000,00	20.000,00	8.624,81	20.000,00	20.000,00	8.624,81
1/851600-650000	Kreditzinsen	2241	3241	25	160.600,00	45.400,00	48.610,91	160.600,00	45.400,00	48.610,91
1/851600-670000	Versicherungen	2222	3222	24	16.900,00	13.000,00	12.661,19	16.900,00	13.000,00	12.661,19
1/851600-680000	Planmäßige Abschreibung	2226			4.200,00	12.900,00	4.460,81	0,00	0,00	0,00
1/851600-710000	Öffentliche Abgaben	2225	3225	24	19.200,00	19.200,00	16.004,99	19.200,00	19.200,00	16.004,99
1/851600-710100	Kommunalsteuer	2225	3225	24	2.400,00	2.300,00	1.629,22	2.400,00	2.300,00	1.629,22
1/851600-724000	Reisegebühren	2225	3225	24	400,00	400,00	73,69	400,00	400,00	73,69
1/851600-728000	Schulungskosten	2225	3225	24	3.400,00	3.400,00	200,00	3.400,00	3.400,00	200,00
1/851600-728500	Leistungsentgelte an Firmen	2225	3225	24	25.000,00	25.000,00	39.918,22	25.000,00	25.000,00	35.206,13
1/851600-728600	Klärschlammbehandlung	2225	3225	24	110.000,00	110.000,00	114.045,67	110.000,00	110.000,00	104.254,34
1/851600-728800	Vergütung Bauhofleistungen	2225	3225	24	160.000,00	160.000,00	159.490,00	160.000,00	160.000,00	159.490,00
<b>SU 22 / 32</b>	<b>Summe Aufwendungen / Auszahlungen operative Gebarung</b>				<b>893.400,00</b>	<b>773.600,00</b>	<b>715.588,15</b>	<b>887.300,00</b>	<b>758.400,00</b>	<b>684.094,39</b>
<b>SA 0 / SA 1</b>	<b>(0) Nettoergebnis (21 - 22) / (1) Geldfluss operative Gebarung (31 - 32)</b>				<b>-822.700,00</b>	<b>-712.000,00</b>	<b>-654.168,95</b>	<b>-842.100,00</b>	<b>-714.900,00</b>	<b>-642.400,93</b>
<b>SU 23</b>	<b>Summe Haushaltsrücklagen</b>				<b>0,00</b>	<b>0,00</b>	<b>0,00</b>	<b>0,00</b>	<b>0,00</b>	<b>0,00</b>
<b>SA00</b>	<b>Nettoergebnis nach Zuw./Entn. Haushaltsrücklagen (Saldo 0 +/- SU23)</b>				<b>-822.700,00</b>	<b>-712.000,00</b>	<b>-654.168,95</b>			
<b>Investive Gebarung</b>										
2/851600+300000	Kapitaltransfers von Bund, Bundesfonds und Bundeskammern		3331	33	0,00	0,00	0,00	49.900,00	52.500,00	55.190,54
<b>SU 33</b>	<b>Summe Einzahlungen investive Gebarung</b>							<b>49.900,00</b>	<b>52.500,00</b>	<b>55.190,54</b>
5/851600-004000	Wasser- und Abwasserbauten und -anlagen		3412	1 40	0,00	0,00	0,00	0,00	0,00	1.101,65
1/851600-004200	Kläranlagen Erweiterung		3412	2 40	0,00	0,00	0,00	40.000,00	40.000,00	2.481,64
1/851600-020200	Erneuerung von maschinellen Anlagen		3414	2 41	0,00	0,00	0,00	38.000,00	38.000,00	4.607,97
1/851600-040000	Fahrzeuge		3414	2 41	0,00	0,00	0,00	30.000,00	30.000,00	0,00
<b>SU 34</b>	<b>Summe Auszahlungen investive Gebarung</b>							<b>108.000,00</b>	<b>108.000,00</b>	<b>8.191,26</b>
<b>SA2</b>	<b>Saldo (2) Geldfluss aus der Investiven Gebarung (33 - 34)</b>							<b>-58.100,00</b>	<b>-55.500,00</b>	<b>46.999,28</b>
<b>SA3</b>	<b>Saldo (3) Nettofinanzierungssaldo (Saldo 1 + Saldo 2)</b>							<b>-900.200,00</b>	<b>-770.400,00</b>	<b>-595.401,65</b>
<b>Finanzierungstätigkeit</b>										
<b>SU 35</b>	<b>Summe Einzahlungen aus der Finanzierungstätigkeit</b>							<b>0,00</b>	<b>0,00</b>	<b>0,00</b>
1/851600-340000	Darlehen Bund		3611	64	0,00	0,00	0,00	12.400,00	12.300,00	12.195,98
1/851600-346000	Darlehen Erste Bank		3614	65	0,00	0,00	0,00	25.800,00	31.000,00	31.034,24
1/851600-346100	Darlehen Raiffeisenbank Tulln		3614	65	0,00	0,00	0,00	161.700,00	159.200,00	156.684,17
1/851600-346200	Darlehen Volksbank NÖ AG		3614	65	0,00	0,00	0,00	30.800,00	36.100,00	35.976,48
1/851600-346500	Darlehen Bank Austria-UniCredit		3614	65	0,00	0,00	0,00	149.400,00	188.800,00	188.790,24
1/851600-346600	Darlehen BAWAG-PSK		3614	65	0,00	0,00	0,00	26.100,00	25.700,00	25.186,66
<b>SU 36</b>	<b>Summe Auszahlungen aus der Finanzierungstätigkeit</b>							<b>406.200,00</b>	<b>453.100,00</b>	<b>449.867,77</b>
<b>SA4</b>	<b>Saldo (4) Geldfluss aus der Finanzierungstätigkeit (35 - 36)</b>							<b>-406.200,00</b>	<b>-453.100,00</b>	<b>-449.867,77</b>

		MVAG VC QU				Ergebnisvoranschlag			Finanzierungsvoranschlag		
		EH	FH			VA 2023	VA 2022	RA 2021	VA 2023	VA 2022	RA 2021
<b>SA5</b>	<b>Saldo (5) Geldfluss aus der voranschlagswirksamen Gebarung (Saldo 3 + Saldo 4)</b>								<b>-1.306.400,00</b>	<b>-1.223.500,00</b>	<b>-1.045.269,42</b>
<b>851800</b>	<b>Kanalerneuerungen Nebenanlagen</b>										
	<b>Operative Gebarung</b>										
6/851800+829000	Entnahme aus Rücklage - nicht voranschlagswirksame Gebarung	2116	3116	1 18	100.000,00	100.000,00	86.489,24	100.000,00	100.000,00	86.489,24	
<b>SU 21 / 31</b>	<b>Summe Erträge / Einzahlungen operative Gebarung</b>				<b>100.000,00</b>	<b>100.000,00</b>	<b>86.489,24</b>	<b>100.000,00</b>	<b>100.000,00</b>	<b>86.489,24</b>	
5/851800-611000	Instandhaltung von Straßenbauten	2224	3224	24	100.000,00	100.000,00	0,00	100.000,00	100.000,00	0,00	
1/851800-680000	Planmäßige Abschreibung	2226			5.000,00	5.800,00	4.403,92	0,00	0,00	0,00	
<b>SU 22 / 32</b>	<b>Summe Aufwendungen / Auszahlungen operative Gebarung</b>				<b>105.000,00</b>	<b>105.800,00</b>	<b>4.403,92</b>	<b>100.000,00</b>	<b>100.000,00</b>	<b>0,00</b>	
<b>SA 0 / SA 1</b>	<b>(0) Nettoergebnis (21 - 22) / (1) Geldfluss operative Gebarung (31 - 32)</b>				<b>-5.000,00</b>	<b>-5.800,00</b>	<b>82.085,32</b>	<b>0,00</b>	<b>0,00</b>	<b>86.489,24</b>	
<b>SU 23</b>	<b>Summe Haushaltsrücklagen</b>				<b>0,00</b>	<b>0,00</b>	<b>0,00</b>	<b>0,00</b>	<b>0,00</b>	<b>0,00</b>	
<b>SA00</b>	<b>Nettoergebnis nach Zuw./Entn. Haushaltsrücklagen (Saldo 0 +/- SU23)</b>				<b>-5.000,00</b>	<b>-5.800,00</b>	<b>82.085,32</b>				
	<b>Investive Gebarung</b>										
<b>SU 33</b>	<b>Summe Einzahlungen investive Gebarung</b>							<b>0,00</b>	<b>0,00</b>	<b>0,00</b>	
5/851800-002000	Kanal Nebenanlagen	3412	1 40		0,00	0,00	0,00	100.000,00	100.000,00	71.411,03	
<b>SU 34</b>	<b>Summe Auszahlungen investive Gebarung</b>							<b>100.000,00</b>	<b>100.000,00</b>	<b>71.411,03</b>	
<b>SA2</b>	<b>Saldo (2) Geldfluss aus der Investiven Gebarung (33 - 34)</b>							<b>-100.000,00</b>	<b>-100.000,00</b>	<b>-71.411,03</b>	
<b>SA3</b>	<b>Saldo (3) Nettofinanzierungssaldo (Saldo 1 + Saldo 2)</b>							<b>-100.000,00</b>	<b>-100.000,00</b>	<b>15.078,21</b>	
	<b>Finanzierungstätigkeit</b>										
<b>SU 35</b>	<b>Summe Einzahlungen aus der Finanzierungstätigkeit</b>							<b>0,00</b>	<b>0,00</b>	<b>0,00</b>	
<b>SU 36</b>	<b>Summe Auszahlungen aus der Finanzierungstätigkeit</b>							<b>0,00</b>	<b>0,00</b>	<b>0,00</b>	
<b>SA4</b>	<b>Saldo (4) Geldfluss aus der Finanzierungstätigkeit (35 - 36)</b>							<b>0,00</b>	<b>0,00</b>	<b>0,00</b>	
<b>SA5</b>	<b>Saldo (5) Geldfluss aus der voranschlagswirksamen Gebarung (Saldo 3 + Saldo 4)</b>							<b>-100.000,00</b>	<b>-100.000,00</b>	<b>15.078,21</b>	
<b>851900</b>	<b>Kanal u. Parkplatz Hallenbad</b>										
	<b>Operative Gebarung</b>										
<b>SU 21 / 31</b>	<b>Summe Erträge / Einzahlungen operative Gebarung</b>				<b>0,00</b>	<b>0,00</b>	<b>0,00</b>	<b>0,00</b>	<b>0,00</b>	<b>0,00</b>	
1/851900-680000	Planmäßige Abschreibung	2226			13.100,00	13.100,00	13.126,23	0,00	0,00	0,00	
<b>SU 22 / 32</b>	<b>Summe Aufwendungen / Auszahlungen operative Gebarung</b>				<b>13.100,00</b>	<b>13.100,00</b>	<b>13.126,23</b>	<b>0,00</b>	<b>0,00</b>	<b>0,00</b>	
<b>SA 0 / SA 1</b>	<b>(0) Nettoergebnis (21 - 22) / (1) Geldfluss operative Gebarung (31 - 32)</b>				<b>-13.100,00</b>	<b>-13.100,00</b>	<b>-13.126,23</b>	<b>0,00</b>	<b>0,00</b>	<b>0,00</b>	
<b>SU 23</b>	<b>Summe Haushaltsrücklagen</b>				<b>0,00</b>	<b>0,00</b>	<b>0,00</b>	<b>0,00</b>	<b>0,00</b>	<b>0,00</b>	
<b>SA00</b>	<b>Nettoergebnis nach Zuw./Entn. Haushaltsrücklagen (Saldo 0 +/- SU23)</b>				<b>-13.100,00</b>	<b>-13.100,00</b>	<b>-13.126,23</b>				
	<b>Investive Gebarung</b>										
<b>SU 33</b>	<b>Summe Einzahlungen investive Gebarung</b>							<b>0,00</b>	<b>0,00</b>	<b>0,00</b>	
<b>SU 34</b>	<b>Summe Auszahlungen investive Gebarung</b>							<b>0,00</b>	<b>0,00</b>	<b>0,00</b>	
<b>SA2</b>	<b>Saldo (2) Geldfluss aus der Investiven Gebarung (33 - 34)</b>							<b>0,00</b>	<b>0,00</b>	<b>0,00</b>	
<b>SA3</b>	<b>Saldo (3) Nettofinanzierungssaldo (Saldo 1 + Saldo 2)</b>							<b>0,00</b>	<b>0,00</b>	<b>0,00</b>	

		MVAG		VC QU	Ergebnisvoranschlag			Finanzierungsvoranschlag		
		EH	FH		VA 2023	VA 2022	RA 2021	VA 2023	VA 2022	RA 2021
<b>Finanzierungstätigkeit</b>										
<b>SU 35</b>	<b>Summe Einzahlungen aus der Finanzierungstätigkeit</b>							<b>0,00</b>	<b>0,00</b>	<b>0,00</b>
<b>SU 36</b>	<b>Summe Auszahlungen aus der Finanzierungstätigkeit</b>							<b>0,00</b>	<b>0,00</b>	<b>0,00</b>
<b>SA4</b>	<b>Saldo (4) Geldfluss aus der Finanzierungstätigkeit (35 – 36)</b>							<b>0,00</b>	<b>0,00</b>	<b>0,00</b>
<b>SA5</b>	<b>Saldo (5) Geldfluss aus der voranschlagswirksamen Gebarung (Saldo 3 + Saldo 4)</b>							<b>0,00</b>	<b>0,00</b>	<b>0,00</b>
<b>852</b>	<b>Betriebe der Müllbeseitigung</b>									
<b>852000</b>	<b>MÜLLBESEITIGUNG</b>									
<b>Operative Gebarung</b>										
2/852000+808000	Restmüllsäcke	2116	3116	16	30.000,00	25.000,00	36.227,71	30.000,00	25.000,00	42.302,71
2/852000+808100	Windelsäcke	2116	3116	16	2.500,00	2.500,00	3.409,16	2.500,00	2.500,00	3.409,16
2/852000+808200	Bioeinstecksäcke	2116	3116	16	8.500,00	8.500,00	5.240,74	8.500,00	8.500,00	5.240,74
2/852000+808500	Müllbeseitigung, VK Altmaterial	2116	3116	16	0,00	0,00	101,24	0,00	0,00	101,24
2/852000+813000	Erträge aus der Auflösung von Investitionszuschüssen (Kapitaltransfers)	2127			1.500,00	1.600,00	1.680,20	0,00	0,00	0,00
2/852000+817000	Erträge aus der Auflösung von sonstigen Rückstellungen	2117			1.400,00	800,00	2.201,38	0,00	0,00	0,00
2/852000+829100	Rückvergütung Müllverband	2116	3116	18	370.000,00	320.000,00	325.793,53	370.000,00	320.000,00	419.500,18
2/852000+829300	Müllbes. Vergütung Wertstoffe	2116	3116	18	20.000,00	0,00	20.901,71	20.000,00	0,00	20.901,71
2/852000+829500	Abrechnungskonto Verband	2116	3116	18	2.000.000,00	0,00	1.996.871,89	2.000.000,00	0,00	1.996.871,89
2/852000+829910	Zuführung Deponiesanierung	2116	3116	18	98.000,00	98.000,00	83.798,50	98.000,00	98.000,00	83.798,50
2/852000+852000	Gebühren Müllübern. Bauhof (GVAB)	2113	3113	12	17.000,00	17.000,00	3.752,14	17.000,00	17.000,00	3.752,14
2/852000+852100	Gebühren f. Grünschnittübernahme	2113	3113	12	0,00	0,00	190,00	0,00	0,00	190,00
2/852000+852200	Müllgebühren - Div. Veranstalter	2113	3113	12	3.000,00	3.000,00	1.007,95	3.000,00	3.000,00	971,80
2/852000+852400	Kühlschränke	2113	3113	12	200,00	200,00	0,00	200,00	200,00	0,00
2/852000+868000	Strafverfügungen	2124	3124	16	100,00	100,00	0,00	100,00	100,00	0,00
<b>SU 21 / 31</b>	<b>Summe Erträge / Einzahlungen operative Gebarung</b>				<b>2.552.200,00</b>	<b>476.700,00</b>	<b>2.481.176,15</b>	<b>2.549.300,00</b>	<b>474.300,00</b>	<b>2.577.040,07</b>
1/852000-400000	Geringwertige Wirtschaftsgüter (GWG)	2221	3221	23	1.000,00	1.000,00	177,26	1.000,00	1.000,00	177,26
1/852000-400100	Dienstbekleidung	2221	3221	23	600,00	600,00	349,23	600,00	600,00	349,23
1/852000-457000	Druckwerke	2221	3221	23	400,00	400,00	232,63	400,00	400,00	232,63
1/852000-510000	Geldbezüge Vertragsbedienstete der Verwaltung	2211	3211	20	38.300,00	38.400,00	42.286,19	38.300,00	38.400,00	42.286,19
1/852000-565000	Mehrleistungsvergütungen	2211	3211	20	5.100,00	5.400,00	5.334,25	5.100,00	5.400,00	5.334,25
1/852000-569000	Sonstige Nebengebühren	2211	3211	20	700,00	700,00	772,38	700,00	700,00	772,38
1/852000-580000	Dienstgeberbeiträge zum Ausgleichsfonds für Familienbeihilfen	2212	3212	20	1.800,00	1.800,00	1.691,66	1.800,00	1.800,00	1.691,66
1/852000-582000	Sonstige Dienstgeberbeiträge zur sozialen Sicherheit	2212	3212	20	8.500,00	8.700,00	9.227,90	8.500,00	8.700,00	9.227,90
1/852000-591000	Dotierung von Rückstellungen für Abfertigungen	2214			200,00	400,00	134,62	0,00	0,00	0,00

		MVAG		VC QU	Ergebnisvoranschlag			Finanzierungsvoranschlag		
		EH	FH		VA 2023	VA 2022	RA 2021	VA 2023	VA 2022	RA 2021
1/852000-592000	Dotierung von Rückstellungen für Jubiläumsszuwendungen	2214			1.000,00	800,00	1.119,26	0,00	0,00	0,00
1/852000-600000	Strom	2222	3222	24	6.000,00	4.700,00	4.082,43	6.000,00	4.700,00	3.952,43
1/852000-600100	Gas	2222	3222	24	12.400,00	2.100,00	2.215,17	12.400,00	2.100,00	2.215,17
1/852000-612000	Instandhaltung Mülldeponie	2224	3224	24	3.000,00	3.000,00	9.702,69	3.000,00	3.000,00	13.144,84
1/852000-617000	Fahrzeug- und Maschinenkosten	2224	3224	24	18.000,00	18.000,00	23.359,21	18.000,00	18.000,00	23.359,21
1/852000-618100	Instandhaltung der Müllgefäße	2224	3224	24	200,00	200,00	188,84	200,00	200,00	0,00
1/852000-631000	Telekommunikationsdienste	2222	3222	24	400,00	400,00	269,87	400,00	400,00	441,87
1/852000-640000	Prüfungskosten	2222	3222	24	5.000,00	5.000,00	3.811,11	5.000,00	5.000,00	3.811,11
1/852000-650000	Kreditzinsen	2241	3241	25	17.700,00	13.900,00	14.817,76	17.700,00	13.900,00	14.817,76
1/852000-659000	Geldverkehrsspesen (Bankomat)	2244	3244	24	100,00	100,00	0,00	100,00	100,00	0,00
1/852000-670000	Versicherungen	2222	3222	24	2.000,00	1.900,00	1.943,10	2.000,00	1.900,00	1.943,10
1/852000-680000	Planmäßige Abschreibung	2226			18.400,00	19.500,00	20.527,68	0,00	0,00	0,00
1/852000-700000	Miete	2223	3223	24	2.000,00	2.000,00	1.440,00	2.000,00	2.000,00	1.440,00
1/852000-710000	Öffentliche Abgaben	2225	3225	24	400,00	400,00	0,00	400,00	400,00	0,00
1/852000-710100	Kommunalsteuer	2225	3225	24	1.400,00	1.400,00	1.455,31	1.400,00	1.400,00	1.455,31
1/852000-724000	Reisegebühren	2225	3225	24	100,00	200,00	93,47	100,00	200,00	93,47
1/852000-728500	Leistungsentgelte an Firmen	2225	3225	24	7.700,00	7.700,00	31.573,41	7.700,00	7.700,00	31.390,41
1/852000-728600	Leistungsentg./Beiträge an Verband	2225	3225	24	2.000.000,00	10.000,00	2.007.691,79	2.000.000,00	10.000,00	2.003.841,49
1/852000-728800	Vergütung Bauhofleistungen	2225	3225	24	250.000,00	250.000,00	269.098,38	250.000,00	250.000,00	269.098,38
<b>SU 22 / 32</b>	<b>Summe Aufwendungen / Auszahlungen operative Gebarung</b>				<b>2.402.400,00</b>	<b>398.700,00</b>	<b>2.453.595,60</b>	<b>2.382.800,00</b>	<b>378.000,00</b>	<b>2.431.076,05</b>
<b>SA 0 / SA 1</b>	<b>(0) Nettoergebnis (21 - 22) / (1) Geldfluss operative Gebarung (31 - 32)</b>				<b>149.800,00</b>	<b>78.000,00</b>	<b>27.580,55</b>	<b>166.500,00</b>	<b>96.300,00</b>	<b>145.964,02</b>
<b>SU 23</b>	<b>Summe Haushaltsrücklagen</b>				<b>0,00</b>	<b>0,00</b>	<b>0,00</b>	<b>0,00</b>	<b>0,00</b>	<b>0,00</b>
<b>SA00</b>	<b>Nettoergebnis nach Zuw./Entn. Haushaltsrücklagen (Saldo 0 +/- SU23)</b>				<b>149.800,00</b>	<b>78.000,00</b>	<b>27.580,55</b>			
<b>Investive Gebarung</b>										
<b>SU 33</b>	<b>Summe Einzahlungen investive Gebarung</b>							<b>0,00</b>	<b>0,00</b>	<b>0,00</b>
1/852000-042000	Betriebsausstattung		3415	2 41	0,00	0,00	0,00	1.000,00	1.000,00	8.978,04
<b>SU 34</b>	<b>Summe Auszahlungen investive Gebarung</b>							<b>1.000,00</b>	<b>1.000,00</b>	<b>8.978,04</b>
<b>SA2</b>	<b>Saldo (2) Geldfluss aus der Investiven Gebarung (33 - 34)</b>							<b>-1.000,00</b>	<b>-1.000,00</b>	<b>-8.978,04</b>
<b>SA3</b>	<b>Saldo (3) Nettofinanzierungssaldo (Saldo 1 + Saldo 2)</b>							<b>165.500,00</b>	<b>95.300,00</b>	<b>136.985,98</b>
<b>Finanzierungstätigkeit</b>										
<b>SU 35</b>	<b>Summe Einzahlungen aus der Finanzierungstätigkeit</b>							<b>0,00</b>	<b>0,00</b>	<b>0,00</b>
1/852000-346000	Darlehen Erste Bank		3614	65	0,00	0,00	0,00	2.200,00	2.300,00	2.255,01
1/852000-346300	Darlehen Raiffeisenlandesbank NÖ-W		3614	65	0,00	0,00	0,00	3.400,00	3.500,00	3.456,99
1/852000-346600	Darlehen BAWAG-PSK		3614	65	0,00	0,00	0,00	6.400,00	8.300,00	8.032,42
1/852000-346800	Darlehen Hypo NOE		3614	65	0,00	0,00	0,00	59.500,00	58.500,00	57.499,28
<b>SU 36</b>	<b>Summe Auszahlungen aus der Finanzierungstätigkeit</b>							<b>71.500,00</b>	<b>72.600,00</b>	<b>71.243,70</b>
<b>SA4</b>	<b>Saldo (4) Geldfluss aus der Finanzierungstätigkeit (35 - 36)</b>							<b>-71.500,00</b>	<b>-72.600,00</b>	<b>-71.243,70</b>

		MVAG		VC QU	Ergebnisvoranschlag			Finanzierungsvoranschlag		
		EH	FH		VA 2023	VA 2022	RA 2021	VA 2023	VA 2022	RA 2021
<b>SA5</b>	<b>Saldo (5) Geldfluss aus der voranschlagswirksamen Gebarung (Saldo 3 + Saldo 4)</b>							<b>94.000,00</b>	<b>22.700,00</b>	<b>65.742,28</b>
<b>853</b>	<b>Betriebe für die Errichtung und Verwaltung von Wohn- und Ges</b>									
<b>853000</b>	<b>WOHN- UND GESCHÄFTSGEBÄUDE</b>									
<b>Operative Gebarung</b>										
2/853000+811000	Mieten	2115	3115	14	6.000,00	6.000,00	4.740,76	6.000,00	6.000,00	4.390,04
2/853000+811100	Mieten - Heizkosten	2115	3115	14	4.500,00	4.500,00	7.097,94	4.500,00	4.500,00	6.571,44
2/853000+811200	Miete von Polytechn. Schulgemeinde	2115	3115	14	0,00	16.100,00	8.720,70	0,00	16.100,00	8.720,70
2/853000+811300	Miete Garagen u. Geschäftslokale	2115	3115	14	160.000,00	160.000,00	148.975,46	160.000,00	160.000,00	142.054,06
2/853000+811400	Miete / Gebäude (A.Ziegelweg, Römerweg)	2115	3115	14	0,00	0,00	266,31	0,00	0,00	477,43
2/853000+811600	Miete von GEDESAG (Frauenhoferstr)	2115	3115	14	352.000,00	352.000,00	340.909,09	352.000,00	352.000,00	340.909,09
2/853000+811800	Hausverwaltung GEDESAG	2115	3115	14	395.000,00	395.000,00	422.358,32	395.000,00	395.000,00	422.358,32
2/853000+811900	Hausverwaltung AUSTRIA AG (Startw.)	2115	3115	14	215.000,00	215.000,00	208.038,12	215.000,00	215.000,00	208.038,12
2/853000+813000	Erträge aus der Auflösung von Investitionszuschüssen (Kapitaltransfers)	2127			3.900,00	3.900,00	3.911,27	0,00	0,00	0,00
2/853000+816000	Kostenbeiträge (Kostenersätze) für sonstige Leistungen	2114	3114	13	445.000,00	25.000,00	10.000,00	445.000,00	25.000,00	10.000,00
2/853000+817000	Erträge aus der Auflösung von sonstigen Rückstellungen	2117			0,00	26.700,00	3.773,90	0,00	0,00	0,00
2/853000+829200	Sonstige Einnahmen	2116	3116	18	29.500,00	29.500,00	23.488,80	29.500,00	29.500,00	24.984,25
2/853000+829400	Ersätze Instandhaltungskosten	2116	3116	18	0,00	0,00	747,00	0,00	0,00	747,00
<b>SU 21 / 31</b>	<b>Summe Erträge / Einzahlungen operative Gebarung</b>				<b>1.610.900,00</b>	<b>1.233.700,00</b>	<b>1.183.027,67</b>	<b>1.607.000,00</b>	<b>1.203.100,00</b>	<b>1.169.250,45</b>
1/853000-400000	Geringwertige Wirtschaftsgüter (GWG)	2221	3221	23	200,00	0,00	0,00	200,00	0,00	0,00
1/853000-400100	Dienstbekleidung	2221	3221	23	2.000,00	2.000,00	498,77	2.000,00	2.000,00	429,99
1/853000-457000	Druckwerke	2221	3221	23	200,00	200,00	116,32	200,00	200,00	116,32
1/853000-510000	Geldbezüge Vertragsbedienstete der Verwaltung	2211	3211	20	32.100,00	48.200,00	50.206,60	32.100,00	48.200,00	50.206,60
1/853000-565000	Mehrleistungsvergütungen	2211	3211	20	1.600,00	2.300,00	3.842,33	1.600,00	2.300,00	3.842,33
1/853000-569000	Sonstige Nebengebühren	2211	3211	20	100,00	100,00	213,78	100,00	100,00	213,78
1/853000-580000	Dienstgeberbeiträge zum Ausgleichsfonds für Familienbeihilfen	2212	3212	20	1.400,00	1.200,00	1.553,24	1.400,00	1.200,00	1.553,24
1/853000-582000	Sonstige Dienstgeberbeiträge zur sozialen Sicherheit	2212	3212	20	7.200,00	7.500,00	11.320,59	7.200,00	7.500,00	11.320,59
1/853000-591000	Dotierung von Rückstellungen für Abfertigungen	2214			0,00	0,00	415,47	0,00	0,00	0,00
1/853000-592000	Dotierung von Rückstellungen für Jubiläumszuwendungen	2214			0,00	100,00	326,97	0,00	0,00	0,00
1/853000-600000	Strom	2222	3222	24	17.000,00	9.300,00	8.629,09	17.000,00	9.300,00	8.379,89
1/853000-600100	Gas	2222	3222	24	40.000,00	11.300,00	6.318,64	40.000,00	11.300,00	6.521,07
1/853000-614000	Instandhaltung Gebäude	2224	3224	24	7.000,00	7.000,00	2.404,76	7.000,00	7.000,00	2.357,52

		MVAG		VC QU	Ergebnisvoranschlag			Finanzierungsvoranschlag		
		EH	FH		VA 2023	VA 2022	RA 2021	VA 2023	VA 2022	RA 2021
1/853000-614800	Hausverwaltung GEDESAG	2224	3224	24	162.000,00	162.000,00	134.034,61	162.000,00	162.000,00	134.034,61
1/853000-614900	Hausverwaltung AUSTRIA AG (Startw.)	2224	3224	24	110.000,00	110.000,00	118.144,05	110.000,00	110.000,00	118.144,05
1/853000-616000	Instandhaltung von Maschinen und maschinellen Anlagen	2224	3224	24	8.000,00	10.000,00	5.908,62	8.000,00	10.000,00	5.898,79
1/853000-617000	Fahrzeug- und Maschinenkosten	2224	3224	24	1.000,00	1.000,00	99,06	1.000,00	1.000,00	99,06
1/853000-618000	Instandhaltung der Einrichtung	2224	3224	24	500,00	500,00	0,00	500,00	500,00	0,00
1/853000-640000	Rechtskosten	2222	3222	24	700,00	700,00	0,00	700,00	700,00	0,00
1/853000-650000	Kreditzinsen	2241	3241	25	15.100,00	6.300,00	6.082,83	15.100,00	6.300,00	6.082,83
1/853000-670000	Versicherungen	2222	3222	24	8.200,00	7.600,00	7.541,64	8.200,00	7.600,00	7.541,64
1/853000-680000	Planmäßige Abschreibung	2226			164.500,00	165.300,00	165.080,57	0,00	0,00	0,00
1/853000-691000	Uneinbringliche Forderungen	2225	3225	24	1.000,00	0,00	-872,00	1.000,00	0,00	-872,00
1/853000-700000	Miete für Leerstehende Wohnungen	2223	3223	24	4.000,00	4.000,00	8.429,37	4.000,00	4.000,00	8.429,37
1/853000-700100	Miete an Polytechn. Schulgemeinde	2223	3223	24	0,00	10.500,00	10.464,84	0,00	10.500,00	0,00
1/853000-700200	Miete	2223	3223	24	213.100,00	15.100,00	12.226,06	213.100,00	15.100,00	12.226,06
1/853000-700300	Miete an GEBAU	2223	3223	24	225.000,00	225.000,00	222.415,82	225.000,00	225.000,00	222.415,82
1/853000-700400	Miete an GEDESAG	2223	3223	24	355.000,00	355.000,00	355.058,65	355.000,00	355.000,00	348.132,42
1/853000-700500	Baurechtzins - Wurstbauernhaus	2223	3223	24	3.000,00	2.500,00	2.449,26	3.000,00	2.500,00	2.449,26
1/853000-705000	Ausgaben für Leasing (Operating Leasing)	2223	3223	24	135.400,00	135.400,00	134.643,49	135.400,00	135.400,00	134.643,49
1/853000-710000	Öffentliche Abgaben	2225	3225	24	15.500,00	15.500,00	14.088,32	15.500,00	15.500,00	14.088,32
1/853000-710100	Kommunalsteuer	2225	3225	24	1.100,00	1.100,00	1.638,30	1.100,00	1.100,00	1.638,30
1/853000-724000	Reisegebühren	2225	3225	24	200,00	0,00	367,98	200,00	0,00	367,98
1/853000-728500	Leistungsentgelte an Firmen	2225	3225	24	16.000,00	20.000,00	14.082,91	16.000,00	20.000,00	12.026,42
1/853000-728800	Vergütung Bauhofleistungen	2225	3225	24	3.000,00	3.000,00	1.330,34	3.000,00	3.000,00	1.330,34
<b>SU 22 / 32</b>	<b>Summe Aufwendungen / Auszahlungen operative Gebarung</b>				<b>1.551.100,00</b>	<b>1.339.700,00</b>	<b>1.299.061,28</b>	<b>1.386.600,00</b>	<b>1.174.300,00</b>	<b>1.113.618,09</b>
<b>SA 0 / SA 1</b>	<b>(0) Nettoergebnis (21 - 22) / (1) Geldfluss operative Gebarung (31 - 32)</b>				<b>59.800,00</b>	<b>-106.000,00</b>	<b>-116.033,61</b>	<b>220.400,00</b>	<b>28.800,00</b>	<b>55.632,36</b>
<b>SU 23</b>	<b>Summe Haushaltsrücklagen</b>				<b>0,00</b>	<b>0,00</b>	<b>0,00</b>	<b>0,00</b>	<b>0,00</b>	<b>0,00</b>
<b>SA00</b>	<b>Nettoergebnis nach Zuw./Entn. Haushaltsrücklagen (Saldo 0 +/- SU23)</b>				<b>59.800,00</b>	<b>-106.000,00</b>	<b>-116.033,61</b>			
<b>Investive Gebarung</b>										
<b>SU 33</b>	<b>Summe Einzahlungen investive Gebarung</b>							<b>0,00</b>	<b>0,00</b>	<b>0,00</b>
1/853000-010000	Ein-, Zu-, und Umbau		3413	2 40	0,00	0,00	0,00	2.000,00	2.000,00	0,00
1/853000-042000	Amts-, Betriebs- und Geschäftsausstattung		3415	2 41	0,00	0,00	0,00	1.000,00	1.000,00	0,00
<b>SU 34</b>	<b>Summe Auszahlungen investive Gebarung</b>							<b>3.000,00</b>	<b>3.000,00</b>	<b>0,00</b>
<b>SA2</b>	<b>Saldo (2) Geldfluss aus der Investiven Gebarung (33 - 34)</b>							<b>-3.000,00</b>	<b>-3.000,00</b>	<b>0,00</b>
<b>SA3</b>	<b>Saldo (3) Nettofinanzierungssaldo (Saldo 1 + Saldo 2)</b>							<b>217.400,00</b>	<b>25.800,00</b>	<b>55.632,36</b>
<b>Finanzierungstätigkeit</b>										
<b>SU 35</b>	<b>Summe Einzahlungen aus der Finanzierungstätigkeit</b>							<b>0,00</b>	<b>0,00</b>	<b>0,00</b>
1/853000-341100	Darlehen Land		3611	64	0,00	0,00	0,00	2.000,00	2.000,00	2.001,50

		MVAG VC QU		Ergebnisvoranschlag			Finanzierungsvoranschlag			
		EH	FH	VA 2023	VA 2022	RA 2021	VA 2023	VA 2022	RA 2021	
1/853000-346000	Darlehen Erste Bank		3614	65	0,00	0,00	0,00	26.200,00	29.500,00	29.439,53
1/853000-346100	Darlehen Raiffeisenbank Tulln		3614	65	0,00	0,00	0,00	2.900,00	2.900,00	2.831,59
1/853000-346200	Darlehen Volksbank NÖ AG		3614	65	0,00	0,00	0,00	12.500,00	12.500,00	71.102,05
1/853000-346500	Darlehen Bank Austria-UniCredit		3614	65	0,00	0,00	0,00	7.100,00	7.400,00	7.297,01
1/853000-346600	Darlehen BAWAG-PSK		3614	65	0,00	0,00	0,00	8.200,00	8.300,00	6.704,70
<b>SU 36</b>	<b>Summe Auszahlungen aus der Finanzierungstätigkeit</b>							<b>58.900,00</b>	<b>62.600,00</b>	<b>119.376,38</b>
<b>SA4</b>	<b>Saldo (4) Geldfluss aus der Finanzierungstätigkeit (35 – 36)</b>							<b>-58.900,00</b>	<b>-62.600,00</b>	<b>-119.376,38</b>
<b>SA5</b>	<b>Saldo (5) Geldfluss aus der voranschlagswirksamen Gebarung (Saldo 3 + Saldo 4)</b>							<b>158.500,00</b>	<b>-36.800,00</b>	<b>-63.744,02</b>
<b>853100</b>	<b>CO2-Neutrales Rathaus</b>									
<b>Operative Gebarung</b>										
<b>SU 21 / 31</b>	<b>Summe Erträge / Einzahlungen operative Gebarung</b>				<b>0,00</b>	<b>0,00</b>	<b>0,00</b>	<b>0,00</b>	<b>0,00</b>	<b>0,00</b>
1/853100-680000	Planmäßige Abschreibung		2226		1.100,00	600,00	640,00	0,00	0,00	0,00
<b>SU 22 / 32</b>	<b>Summe Aufwendungen / Auszahlungen operative Gebarung</b>				<b>1.100,00</b>	<b>600,00</b>	<b>640,00</b>	<b>0,00</b>	<b>0,00</b>	<b>0,00</b>
<b>SA 0 / SA 1</b>	<b>(0) Nettoergebnis (21 - 22) / (1) Geldfluss operative Gebarung (31 – 32)</b>				<b>-1.100,00</b>	<b>-600,00</b>	<b>-640,00</b>	<b>0,00</b>	<b>0,00</b>	<b>0,00</b>
<b>SU 23</b>	<b>Summe Haushaltsrücklagen</b>				<b>0,00</b>	<b>0,00</b>	<b>0,00</b>	<b>0,00</b>	<b>0,00</b>	<b>0,00</b>
<b>SA00</b>	<b>Nettoergebnis nach Zuw./Entn. Haushaltsrücklagen (Saldo 0 +/- SU23)</b>				<b>-1.100,00</b>	<b>-600,00</b>	<b>-640,00</b>			
<b>Investive Gebarung</b>										
6/853100+300000	Kapitaltransfers von Bund, Bundesfonds und Bundeskammern		3331	1 33	0,00	0,00	0,00	175.000,00	0,00	0,00
<b>SU 33</b>	<b>Summe Einzahlungen investive Gebarung</b>							<b>175.000,00</b>	<b>0,00</b>	<b>0,00</b>
5/853100-010000	Baukosten		3413	1 40	0,00	0,00	0,00	350.000,00	0,00	0,00
<b>SU 34</b>	<b>Summe Auszahlungen investive Gebarung</b>							<b>350.000,00</b>	<b>0,00</b>	<b>0,00</b>
<b>SA2</b>	<b>Saldo (2) Geldfluss aus der Investiven Gebarung (33 – 34)</b>							<b>-175.000,00</b>	<b>0,00</b>	<b>0,00</b>
<b>SA3</b>	<b>Saldo (3) Nettofinanzierungssaldo (Saldo 1 + Saldo 2)</b>							<b>-175.000,00</b>	<b>0,00</b>	<b>0,00</b>
<b>Finanzierungstätigkeit</b>										
6/853100+346000	Bankdarlehen		3514	1 55	0,00	0,00	0,00	175.000,00	0,00	35.000,00
<b>SU 35</b>	<b>Summe Einzahlungen aus der Finanzierungstätigkeit</b>							<b>175.000,00</b>	<b>0,00</b>	<b>35.000,00</b>
<b>SU 36</b>	<b>Summe Auszahlungen aus der Finanzierungstätigkeit</b>							<b>0,00</b>	<b>0,00</b>	<b>0,00</b>
<b>SA4</b>	<b>Saldo (4) Geldfluss aus der Finanzierungstätigkeit (35 – 36)</b>							<b>175.000,00</b>	<b>0,00</b>	<b>35.000,00</b>
<b>SA5</b>	<b>Saldo (5) Geldfluss aus der voranschlagswirksamen Gebarung (Saldo 3 + Saldo 4)</b>							<b>0,00</b>	<b>0,00</b>	<b>35.000,00</b>
<b>859</b>	<b>Sonstige Betriebe mit marktbestimmter Tätigkeit</b>									
<b>859200</b>	<b>PARKPLATZ- UND GARAGENBETRIEBE</b>									
<b>Operative Gebarung</b>										
2/859200+810000	Werbung		2114	3114 13	100,00	100,00	0,00	100,00	100,00	0,00
2/859200+817000	Erträge aus der Auflösung von sonstigen Rückstellungen		2117		0,00	1.300,00	0,00	0,00	0,00	0,00

		MVAG VC QU			Ergebnisvoranschlag			Finanzierungsvoranschlag		
		EH	FH		VA 2023	VA 2022	RA 2021	VA 2023	VA 2022	RA 2021
2/859200+829000	Sonstige Einnahmen - Schadensvergütungen	2116	3116	18	500,00	500,00	10.089,88	500,00	500,00	10.089,88
2/859200+852000	Parkgebühren	2113	3113	12	110.000,00	85.000,00	70.488,03	110.000,00	85.000,00	70.488,03
2/859200+852100	Dauerparkgebühren	2113	3113	12	90.000,00	80.000,00	95.270,13	90.000,00	80.000,00	93.455,84
2/859200+852300	Einnahmen Kurzparkzone	2113	3113	12	6.700,00	6.700,00	6.990,43	6.700,00	6.700,00	6.990,43
<b>SU 21 / 31</b>	<b>Summe Erträge / Einzahlungen operative Gebarung</b>				<b>207.300,00</b>	<b>173.600,00</b>	<b>182.838,47</b>	<b>207.300,00</b>	<b>172.300,00</b>	<b>181.024,18</b>
1/859200-400100	Dienstbekleidung	2221	3221	23	200,00	200,00	0,00	200,00	200,00	0,00
1/859200-510000	Geldbezüge Vertragsbedienstete der Verwaltung	2211	3211	20	26.400,00	23.900,00	23.178,91	26.400,00	23.900,00	23.178,91
1/859200-565000	Mehrleistungsvergütungen	2211	3211	20	3.200,00	2.900,00	2.778,88	3.200,00	2.900,00	2.778,88
1/859200-569000	Sonstige Nebengebühren	2211	3211	20	300,00	300,00	204,56	300,00	300,00	204,56
1/859200-580000	Dienstgeberbeiträge zum Ausgleichsfonds für Familienbeihilfen	2212	3212	20	1.100,00	1.000,00	887,71	1.100,00	1.000,00	887,71
1/859200-582000	Sonstige Dienstgeberbeiträge zur sozialen Sicherheit	2212	3212	20	6.400,00	5.800,00	5.557,58	6.400,00	5.800,00	5.557,58
1/859200-592000	Dotierung von Rückstellungen für Jubiläumswendungen	2214			400,00	400,00	466,03	0,00	0,00	0,00
1/859200-600000	Strom	2222	3222	24	18.000,00	15.300,00	13.618,08	18.000,00	15.300,00	13.618,08
1/859200-614000	Instandhaltung von Gebäuden	2224	3224	24	23.000,00	8.000,00	4.853,96	23.000,00	8.000,00	4.853,96
1/859200-617000	Fahrzeug- und Maschinenkosten	2224	3224	24	3.500,00	3.000,00	1.157,53	3.500,00	3.000,00	1.157,53
1/859200-618000	Instandhaltung der Einrichtung	2224	3224	24	12.000,00	12.000,00	11.480,23	12.000,00	12.000,00	11.480,23
1/859200-631000	Telekommunikationsdienste	2222	3222	24	500,00	500,00	409,52	500,00	500,00	408,97
1/859200-659000	Geldverkehrsspesen	2244	3244	24	1.000,00	1.000,00	948,26	1.000,00	1.000,00	948,26
1/859200-670000	Versicherungen	2222	3222	24	11.000,00	10.000,00	9.883,95	11.000,00	10.000,00	9.883,95
1/859200-680000	Planmäßige Abschreibung	2226			75.700,00	77.400,00	77.954,69	0,00	0,00	0,00
1/859200-700000	Mietzinse	2223	3223	24	16.000,00	15.500,00	13.431,32	16.000,00	15.500,00	26.706,89
1/859200-710000	Öffentliche Abgaben	2225	3225	24	10.200,00	10.000,00	8.442,89	10.200,00	10.000,00	8.442,89
1/859200-710100	Kommunalsteuer	2225	3225	24	800,00	700,00	622,24	800,00	700,00	622,24
1/859200-724000	Reisegebühren	2225	3225	24	200,00	300,00	185,48	200,00	300,00	185,48
1/859200-728000	sonstige Ausgaben	2225	3225	24	2.300,00	2.300,00	1.181,02	2.300,00	2.300,00	1.181,02
1/859200-728500	WC-Anlagen/Winterdienst	2225	3225	24	45.000,00	40.000,00	32.676,85	45.000,00	40.000,00	27.929,28
1/859200-728800	Vergütung Bauhofleistungen	2225	3225	24	18.500,00	17.500,00	9.737,60	18.500,00	17.500,00	9.737,60
<b>SU 22 / 32</b>	<b>Summe Aufwendungen / Auszahlungen operative Gebarung</b>				<b>275.700,00</b>	<b>248.000,00</b>	<b>219.657,29</b>	<b>199.600,00</b>	<b>170.200,00</b>	<b>149.764,02</b>
<b>SA 0 / SA 1</b>	<b>(0) Nettoergebnis (21 - 22) / (1) Geldfluss operative Gebarung (31 - 32)</b>				<b>-68.400,00</b>	<b>-74.400,00</b>	<b>-36.818,82</b>	<b>7.700,00</b>	<b>2.100,00</b>	<b>31.260,16</b>
<b>SU 23</b>	<b>Summe Haushaltsrücklagen</b>				<b>0,00</b>	<b>0,00</b>	<b>0,00</b>	<b>0,00</b>	<b>0,00</b>	<b>0,00</b>
<b>SA00</b>	<b>Nettoergebnis nach Zuw./Entn. Haushaltsrücklagen (Saldo 0 +/- SU23)</b>				<b>-68.400,00</b>	<b>-74.400,00</b>	<b>-36.818,82</b>			
<b>Investive Gebarung</b>										
<b>SU 33</b>	<b>Summe Einzahlungen investive Gebarung</b>							<b>0,00</b>	<b>0,00</b>	<b>0,00</b>
1/859200-042000	Betriebsausstattung		3415	2 41	0,00	0,00	0,00	3.000,00	1.000,00	29,10
<b>SU 34</b>	<b>Summe Auszahlungen investive Gebarung</b>							<b>3.000,00</b>	<b>1.000,00</b>	<b>29,10</b>



		MVAG VC QU			Ergebnisvoranschlag			Finanzierungsvoranschlag		
		EH	FH		VA 2023	VA 2022	RA 2021	VA 2023	VA 2022	RA 2021
<b>SA2</b>	<b>Saldo (2) Geldfluss aus der Investiven Gebarung (33 – 34)</b>							<b>-3.000,00</b>	<b>-1.000,00</b>	<b>-29,10</b>
<b>SA3</b>	<b>Saldo (3) Nettofinanzierungssaldo (Saldo 1 + Saldo 2)</b>							<b>4.700,00</b>	<b>1.100,00</b>	<b>31.231,06</b>
<b>Finanzierungstätigkeit</b>										
<b>SU 35</b>	<b>Summe Einzahlungen aus der Finanzierungstätigkeit</b>							<b>0,00</b>	<b>0,00</b>	<b>0,00</b>
<b>SU 36</b>	<b>Summe Auszahlungen aus der Finanzierungstätigkeit</b>							<b>0,00</b>	<b>0,00</b>	<b>0,00</b>
<b>SA4</b>	<b>Saldo (4) Geldfluss aus der Finanzierungstätigkeit (35 – 36)</b>							<b>0,00</b>	<b>0,00</b>	<b>0,00</b>
<b>SA5</b>	<b>Saldo (5) Geldfluss aus der voranschlagswirksamen Gebarung (Saldo 3 + Saldo 4)</b>							<b>4.700,00</b>	<b>1.100,00</b>	<b>31.231,06</b>
<b>859300</b>	<b>STADTMARKETING TULLN</b>									
<b>Operative Gebarung</b>										
2/859300+808000	Veräußerungen von Waren	2116	3116	16	2.500,00	0,00	0,00	2.500,00	0,00	0,00
2/859300+810000	Erträge aus Leistungen	2114	3114	13	20.000,00	25.000,00	1.666,67	20.000,00	25.000,00	1.666,67
2/859300+861000	Transfers von Ländern, Landesfonds und Landesammern	2121	3121	15	15.000,00	40.000,00	0,00	15.000,00	40.000,00	0,00
<b>SU 21 / 31</b>	<b>Summe Erträge / Einzahlungen operative Gebarung</b>				<b>37.500,00</b>	<b>65.000,00</b>	<b>1.666,67</b>	<b>37.500,00</b>	<b>65.000,00</b>	<b>1.666,67</b>
1/859300-510000	Geldbezüge der Vertragsbediensteten der Verwaltung	2211	3211	20	24.200,00	11.000,00	10.549,08	24.200,00	11.000,00	10.549,08
1/859300-565000	Mehrleistungsvergütungen	2211	3211	20	3.800,00	1.400,00	1.560,37	3.800,00	1.400,00	1.560,37
1/859300-569000	Sonstige Nebengebühren	2211	3211	20	100,00	100,00	65,00	100,00	100,00	65,00
1/859300-580000	Dienstgeberbeiträge zum Ausgleichsfonds für Familienbeihilfen	2212	3212	20	1.100,00	500,00	463,12	1.100,00	500,00	463,12
1/859300-582000	Sonstige Dienstgeberbeiträge zur sozialen Sicherheit	2212	3212	20	6.000,00	2.700,00	2.608,25	6.000,00	2.700,00	2.608,25
1/859300-591000	Dotierung von Rückstellungen für Abfertigungen	2214			1.000,00	300,00	2.305,18	0,00	0,00	0,00
1/859300-631000	Telekommunikationsdienste	2222	3222	24	500,00	0,00	0,00	500,00	0,00	0,00
1/859300-650000	Kreditzinsen	2241	3241	25	2.700,00	1.800,00	0,00	2.700,00	1.800,00	0,00
1/859300-680000	Planmäßige Abschreibung	2226			32.400,00	32.400,00	32.409,72	0,00	0,00	0,00
1/859300-710100	Öffentliche Abgaben, ohne Gebühren gemäß FAG	2225	3225	24	900,00	400,00	356,24	900,00	400,00	356,24
1/859300-724000	Reisegebühren	2225	3225	24	100,00	0,00	0,00	100,00	0,00	0,00
1/859300-728200	Stadtmarketing - Veranstaltungen/Projekte	2225	3225	24	51.000,00	0,00	0,00	51.000,00	0,00	0,00
1/859300-728300	Werbung	2225	3225	24	20.000,00	0,00	0,00	20.000,00	0,00	0,00
1/859300-728400	Gartenstadt-Kampagne	2225	3225	24	72.000,00	0,00	0,00	72.000,00	0,00	0,00
1/859300-728500	Leistungsentgelte an Firmen	2225	3225	24	5.000,00	10.000,00	19.707,93	5.000,00	10.000,00	20.427,13
1/859300-728600	Cities App	2225	3225	24	5.000,00	0,00	0,00	5.000,00	0,00	0,00
1/859300-728800	Vergütung Bauhofleistungen	2225	3225	24	1.500,00	0,00	238,16	1.500,00	0,00	238,16
1/859300-755000	Transfers an Unternehmen (ohne Finanzunternehmen) und andere	2233	3233	27	10.000,00	0,00	0,00	10.000,00	0,00	0,00
<b>SU 22 / 32</b>	<b>Summe Aufwendungen / Auszahlungen operative Gebarung</b>				<b>237.300,00</b>	<b>60.600,00</b>	<b>70.263,05</b>	<b>203.900,00</b>	<b>27.900,00</b>	<b>36.267,35</b>

	MVAG	VC QU		Ergebnisvoranschlag			Finanzierungsvoranschlag			
		EH	FH	VA 2023	VA 2022	RA 2021	VA 2023	VA 2022	RA 2021	
<b>SA 0 / SA 1</b>		<b>(0) Nettoergebnis (21 - 22) / (1) Geldfluss operative Gebarung (31 – 32)</b>			<b>-199.800,00</b>	<b>4.400,00</b>	<b>-68.596,38</b>	<b>-166.400,00</b>	<b>37.100,00</b>	<b>-34.600,68</b>
<b>SU 23</b>		<b>Summe Haushaltsrücklagen</b>			<b>0,00</b>	<b>0,00</b>	<b>0,00</b>	<b>0,00</b>	<b>0,00</b>	<b>0,00</b>
<b>SA00</b>		<b>Nettoergebnis nach Zuw./Entn. Haushaltsrücklagen (Saldo 0 +/- SU23)</b>			<b>-199.800,00</b>	<b>4.400,00</b>	<b>-68.596,38</b>			
<b>Investive Gebarung</b>										
<b>SU 33</b>		<b>Summe Einzahlungen investive Gebarung</b>						<b>0,00</b>	<b>0,00</b>	<b>0,00</b>
1/859300-042000		Ausstattung	3415	2 41	0,00	0,00	0,00	2.000,00	0,00	0,00
5/859300-070000		Aktivierungsfähige Rechte (immaterielle Vermögenswerte)	3411	1 42	0,00	0,00	0,00	0,00	0,00	97.229,17
<b>SU 34</b>		<b>Summe Auszahlungen investive Gebarung</b>						<b>2.000,00</b>	<b>0,00</b>	<b>97.229,17</b>
<b>SA2</b>		<b>Saldo (2) Geldfluss aus der Investiven Gebarung (33 – 34)</b>						<b>-2.000,00</b>	<b>0,00</b>	<b>-97.229,17</b>
<b>SA3</b>		<b>Saldo (3) Nettofinanzierungssaldo (Saldo 1 + Saldo 2)</b>						<b>-168.400,00</b>	<b>37.100,00</b>	<b>-131.829,85</b>
<b>Finanzierungstätigkeit</b>										
6/859300+346000		Bankdarlehen	3514	1 55	0,00	0,00	0,00	0,00	0,00	100.000,00
<b>SU 35</b>		<b>Summe Einzahlungen aus der Finanzierungstätigkeit</b>						<b>0,00</b>	<b>0,00</b>	<b>100.000,00</b>
1/859300-346600		Darlehen BAWAG-PSK	3614	65	0,00	0,00	0,00	3.800,00	4.300,00	0,00
<b>SU 36</b>		<b>Summe Auszahlungen aus der Finanzierungstätigkeit</b>						<b>3.800,00</b>	<b>4.300,00</b>	<b>0,00</b>
<b>SA4</b>		<b>Saldo (4) Geldfluss aus der Finanzierungstätigkeit (35 – 36)</b>						<b>-3.800,00</b>	<b>-4.300,00</b>	<b>100.000,00</b>
<b>SA5</b>		<b>Saldo (5) Geldfluss aus der voranschlagswirksamen Gebarung (Saldo 3 + Saldo 4)</b>						<b>-172.200,00</b>	<b>32.800,00</b>	<b>-31.829,85</b>
<b>86 Land- und forstwirtschaftliche Betriebe</b>										
<b>866 Forstgüter</b>										
<b>866000 FORSTGÜTER</b>										
<b>Operative Gebarung</b>										
2/866000+808600		Hausholz	2116	3116 16	34.800,00	34.800,00	0,00	34.800,00	34.800,00	0,00
2/866000+808700		Holzverkauf	2116	3116 16	80.000,00	40.000,00	58.211,88	80.000,00	40.000,00	58.211,88
2/866000+810000		Abschusstaxe	2114	3114 13	45.500,00	44.500,00	46.022,19	45.500,00	44.500,00	46.022,19
2/866000+811000		Grundpacht und Anerkennungszinse	2115	3115 14	627.000,00	624.000,00	627.211,73	627.000,00	624.000,00	627.211,73
2/866000+829000		Sonstige Einnahmen	2116	3116 18	900,00	600,00	914,17	900,00	600,00	885,08
<b>SU 21 / 31</b>		<b>Summe Erträge / Einzahlungen operative Gebarung</b>			<b>788.200,00</b>	<b>743.900,00</b>	<b>732.359,97</b>	<b>788.200,00</b>	<b>743.900,00</b>	<b>732.330,88</b>
1/866000-400000		Geringwertige Wirtschaftsgüter (GWG)	2221	3221 23	900,00	800,00	760,78	900,00	800,00	760,78
1/866000-400100		Dienstbekleidung	2221	3221 23	100,00	100,00	0,00	100,00	100,00	0,00
1/866000-456000		Büromaterial	2221	3221 23	200,00	200,00	31,44	200,00	200,00	15,35
1/866000-459000		Pflanzen Ankauf	2221	3221 23	10.000,00	8.000,00	7.329,30	10.000,00	8.000,00	9.916,50
1/866000-510000		Geldbezüge der Vertragsbediensteten der Verwaltung	2211	3211 20	9.500,00	0,00	0,00	9.500,00	0,00	0,00
1/866000-565000		Mehrleistungsvergütungen	2211	3211 20	1.400,00	0,00	0,00	1.400,00	0,00	0,00
1/866000-569000		Sonstige Nebengebühren	2211	3211 20	100,00	0,00	0,00	100,00	0,00	0,00

		MVAG VC QU			Ergebnisvoranschlag			Finanzierungsvoranschlag		
		EH	FH		VA 2023	VA 2022	RA 2021	VA 2023	VA 2022	RA 2021
1/866000-580000	Dienstgeberbeiträge zum Ausgleichsfonds für Familienbeihilfen	2212	3212	20	500,00	0,00	0,00	500,00	0,00	0,00
1/866000-582000	Sonstige Dienstgeberbeiträge zur sozialen Sicherheit	2212	3212	20	2.400,00	0,00	0,00	2.400,00	0,00	0,00
1/866000-592000	Dotierung von Rückstellungen für Jubiläumswendungen	2214			3.800,00	0,00	0,00	0,00	0,00	0,00
1/866000-611000	Instandhaltung der Wege	2224	3224	24	2.400,00	2.100,00	2.528,81	2.400,00	2.100,00	2.528,81
1/866000-617000	Fahrzeug- und Maschinenkosten	2224	3224	24	8.600,00	7.900,00	5.482,45	8.600,00	7.900,00	5.482,45
1/866000-631000	Telekommunikationsdienste	2222	3222	24	200,00	200,00	83,33	200,00	200,00	83,33
1/866000-670000	Versicherungen	2222	3222	24	1.700,00	1.600,00	1.629,13	1.700,00	1.600,00	1.629,13
1/866000-680000	Planmäßige Abschreibung	2226			5.600,00	5.500,00	5.654,84	0,00	0,00	0,00
1/866000-700000	Pacht	2223	3223	24	100,00	100,00	7,27	100,00	100,00	7,27
1/866000-710000	Öffentliche Abgaben	2225	3225	24	2.300,00	2.300,00	1.089,47	2.300,00	2.300,00	1.089,47
1/866000-724000	Reisegebühren	2225	3225	24	200,00	0,00	0,00	200,00	0,00	0,00
1/866000-728500	Leistungsentgelte an Firmen	2225	3225	24	130.000,00	109.300,00	97.229,62	130.000,00	109.300,00	71.343,07
1/866000-728800	Vergütung Bauhofleistungen	2225	3225	24	42.500,00	40.000,00	37.104,78	42.500,00	40.000,00	37.104,78
<b>SU 22 / 32</b>	<b>Summe Aufwendungen / Auszahlungen operative Gebarung</b>				<b>222.500,00</b>	<b>178.100,00</b>	<b>158.931,22</b>	<b>213.100,00</b>	<b>172.600,00</b>	<b>129.960,94</b>
<b>SA 0 / SA 1</b>	<b>(0) Nettoergebnis (21 - 22) / (1) Geldfluss operative Gebarung (31 - 32)</b>				<b>565.700,00</b>	<b>565.800,00</b>	<b>573.428,75</b>	<b>575.100,00</b>	<b>571.300,00</b>	<b>602.369,94</b>
<b>SU 23</b>	<b>Summe Haushaltsrücklagen</b>				<b>0,00</b>	<b>0,00</b>	<b>0,00</b>	<b>0,00</b>	<b>0,00</b>	<b>0,00</b>
<b>SA00</b>	<b>Nettoergebnis nach Zuw./Entn. Haushaltsrücklagen (Saldo 0 +/- SU23)</b>				<b>565.700,00</b>	<b>565.800,00</b>	<b>573.428,75</b>			
<b>Investive Gebarung</b>										
<b>SU 33</b>	<b>Summe Einzahlungen investive Gebarung</b>							<b>0,00</b>	<b>0,00</b>	<b>0,00</b>
1/866000-006000	Einzelschutzmaßnahmen		3412	2 40	0,00	0,00	0,00	2.400,00	2.000,00	4.429,20
1/866000-006001	Sonstige Grundstückseinrichtungen		3412	2 40	0,00	0,00	0,00	0,00	0,00	5.226,00
<b>SU 34</b>	<b>Summe Auszahlungen investive Gebarung</b>							<b>2.400,00</b>	<b>2.000,00</b>	<b>9.655,20</b>
<b>SA2</b>	<b>Saldo (2) Geldfluss aus der Investiven Gebarung (33 - 34)</b>							<b>-2.400,00</b>	<b>-2.000,00</b>	<b>-9.655,20</b>
<b>SA3</b>	<b>Saldo (3) Nettofinanzierungssaldo (Saldo 1 + Saldo 2)</b>							<b>572.700,00</b>	<b>569.300,00</b>	<b>592.714,74</b>
<b>Finanzierungstätigkeit</b>										
<b>SU 35</b>	<b>Summe Einzahlungen aus der Finanzierungstätigkeit</b>							<b>0,00</b>	<b>0,00</b>	<b>0,00</b>
<b>SU 36</b>	<b>Summe Auszahlungen aus der Finanzierungstätigkeit</b>							<b>0,00</b>	<b>0,00</b>	<b>0,00</b>
<b>SA4</b>	<b>Saldo (4) Geldfluss aus der Finanzierungstätigkeit (35 - 36)</b>							<b>0,00</b>	<b>0,00</b>	<b>0,00</b>
<b>SA5</b>	<b>Saldo (5) Geldfluss aus der voranschlagswirksamen Gebarung (Saldo 3 + Saldo 4)</b>							<b>572.700,00</b>	<b>569.300,00</b>	<b>592.714,74</b>

		MVAG		VC QU	Ergebnisvoranschlag			Finanzierungsvoranschlag		
		EH	FH		VA 2023	VA 2022	RA 2021	VA 2023	VA 2022	RA 2021
<b>87</b>	<b>Wirtschaftliche Unternehmungen</b>									
<b>870</b>	<b>Elektrizitätsversorgung</b>									
<b>870000</b>	<b>TULLN ENERGIE</b>									
<b>Operative Gebarung</b>										
2/870000+803000	Veräußerungen von technischen Anlagen, Fahrzeugen und Maschinen	2116		31	0,00	0,00	1.461.411,27	0,00	0,00	0,00
2/870000+808000	Veräußerungen von Waren	2116	3116	16	0,00	0,00	-24.974,94	0,00	0,00	0,00
2/870000+813000	Erträge aus der Auflösung von Investitionszuschüssen (Kapitaltransfers)	2127			0,00	0,00	359.951,09	0,00	0,00	0,00
2/870000+816000	Kostensätze Tulln Energie GesmbH (Ann. nicht übertragbare Darl.)	2114	3114	13	49.600,00	49.700,00	52.801,92	49.600,00	49.700,00	52.801,92
2/870000+817000	Erträge aus der Auflösung von sonstigen Rückstellungen	2117			0,00	400,00	10.957,97	0,00	0,00	0,00
2/870000+829001	Verrechnung Zinskapitalisierung vorz. Tilgung	2116	3116	18	0,00	0,00	17.424,70	0,00	0,00	17.424,70
2/870000+829100	Erträge aus Stromverkauf - GPV (Gemeinschafts-PV Anlage)	2116	3116	18	0,00	0,00	-2.245,71	0,00	0,00	0,01
2/870000+829200	Erträge aus Stromverkauf - ÖMAG	2116	3116	18	0,00	0,00	0,00	0,00	0,00	988,70
2/870000+829300	Erträge aus Stromverkauf - AAE (Alpen Adria Energie) Provision	2116	3116	18	0,00	0,00	0,00	0,00	0,00	674,85
2/870000+829400	Erträge Stromverkauf Tankstellen	2116	3116	18	0,00	0,00	-6.962,34	0,00	0,00	117,53
2/870000+829500	Erträge aus Wärmeverkauf	2116	3116	18	0,00	0,00	-14.143,50	0,00	0,00	0,00
2/870000+860100	Transfers von Bund, Bundesfonds und Bundeskammern	2121	3121	15	0,00	0,00	2.377,75	0,00	0,00	2.377,75
<b>SU 21 / 31</b>	<b>Summe Erträge / Einzahlungen operative Gebarung</b>				<b>49.600,00</b>	<b>50.100,00</b>	<b>1.856.598,21</b>	<b>49.600,00</b>	<b>49.700,00</b>	<b>74.385,46</b>
1/870000-413000	Handelswaren	2221	3221	23	0,00	0,00	-1.690,00	0,00	0,00	0,00
1/870000-600000	Strom	2222	3222	24	0,00	0,00	-93,50	0,00	0,00	0,01
1/870000-618000	Instandhaltung der Anlagen	2224	3224	24	0,00	0,00	-74,34	0,00	0,00	0,00
1/870000-631100	Telefonkosten Stromtankstellen	2222	3222	24	0,00	0,00	-0,01	0,00	0,00	-0,01
1/870000-650000	Kreditzinsen	2241	3241	25	6.800,00	7.200,00	10.758,39	6.800,00	7.200,00	10.758,39
1/870000-683000	Verluste aus dem Abgang von Sachanlagen und immateriellen Vermögenswerten	2226			0,00	0,00	1.983.624,93	0,00	0,00	0,00
1/870000-710000	Öffentliche Abgaben	2225	3225	24	0,00	0,00	5.072,00	0,00	0,00	5.072,00
1/870000-728500	Leistungsentgelte an Firmen	2225	3225	24	0,00	0,00	568,75	0,00	0,00	1.600,00
<b>SU 22 / 32</b>	<b>Summe Aufwendungen / Auszahlungen operative Gebarung</b>				<b>6.800,00</b>	<b>7.200,00</b>	<b>1.998.166,22</b>	<b>6.800,00</b>	<b>7.200,00</b>	<b>17.430,39</b>
<b>SA 0 / SA 1</b>	<b>(0) Nettoergebnis (21 - 22) / (1) Geldfluss operative Gebarung (31 - 32)</b>				<b>42.800,00</b>	<b>42.900,00</b>	<b>-141.568,01</b>	<b>42.800,00</b>	<b>42.500,00</b>	<b>56.955,07</b>
<b>SU 23</b>	<b>Summe Haushaltsrücklagen</b>				<b>0,00</b>	<b>0,00</b>	<b>0,00</b>	<b>0,00</b>	<b>0,00</b>	<b>0,00</b>
<b>SA00</b>	<b>Nettoergebnis nach Zuw./Entn. Haushaltsrücklagen (Saldo 0 +/- SU23)</b>				<b>42.800,00</b>	<b>42.900,00</b>	<b>-141.568,01</b>			

	MVAG	VC	QU	Ergebnisvoranschlag			Finanzierungsvoranschlag			
				EH	FH	VA 2023	VA 2022	RA 2021	VA 2023	VA 2022
<b>Investive Gebarung</b>										
2/870000+300000				3331	33	0,00	0,00	0,00	0,00	4.583,25
				Kapitaltransfers von Bund, Bundesfonds und Bundeskammern						
2/870000+803000				3314	31	0,00	0,00	0,00	0,00	1.461.411,27
				Veräußerungen von technischen Anlagen, Fahrzeugen und Maschinen						
<b>SU 33</b>				<b>Summe Einzahlungen investive Gebarung</b>			<b>0,00</b>	<b>0,00</b>	<b>1.465.994,52</b>	
<b>SU 34</b>				<b>Summe Auszahlungen investive Gebarung</b>			<b>0,00</b>	<b>0,00</b>	<b>0,00</b>	
<b>SA2</b>				<b>Saldo (2) Geldfluss aus der Investiven Gebarung (33 – 34)</b>			<b>0,00</b>	<b>0,00</b>	<b>1.465.994,52</b>	
<b>SA3</b>				<b>Saldo (3) Nettofinanzierungssaldo (Saldo 1 + Saldo 2)</b>			<b>42.800,00</b>	<b>42.500,00</b>	<b>1.522.949,59</b>	
<b>Finanzierungstätigkeit</b>										
<b>SU 35</b>				<b>Summe Einzahlungen aus der Finanzierungstätigkeit</b>			<b>0,00</b>	<b>0,00</b>	<b>0,00</b>	
1/870000-341000				3611	64	0,00	0,00	0,00	0,00	104.068,75
				Darlehen Land						
1/870000-346000				3614	65	0,00	0,00	0,00	0,00	270.542,41
				Darlehen Erste Bank						
1/870000-346500				3614	65	0,00	0,00	0,00	2.700,00	2.623,08
				Darlehen Bank Austria-UniCredit						
1/870000-346600				3614	65	0,00	0,00	0,00	40.100,00	39.495,30
				Darlehen BAWAG-PSK						
1/870000-346800				3614	65	0,00	0,00	0,00	0,00	283.014,82
				Darlehen Hypo NOE						
<b>SU 36</b>				<b>Summe Auszahlungen aus der Finanzierungstätigkeit</b>			<b>42.800,00</b>	<b>42.500,00</b>	<b>699.744,36</b>	
<b>SA4</b>				<b>Saldo (4) Geldfluss aus der Finanzierungstätigkeit (35 – 36)</b>			<b>-42.800,00</b>	<b>-42.500,00</b>	<b>-699.744,36</b>	
<b>SA5</b>				<b>Saldo (5) Geldfluss aus der voranschlagswirksamen Gebarung (Saldo 3 + Saldo 4)</b>			<b>0,00</b>	<b>0,00</b>	<b>823.205,23</b>	
<b>870100</b>				<b>TULLN ENERGIE</b>						
<b>Operative Gebarung</b>										
<b>SU 21 / 31</b>				<b>Summe Erträge / Einzahlungen operative Gebarung</b>			<b>0,00</b>	<b>0,00</b>	<b>0,00</b>	
1/870100-683000				2226		0,00	0,00	140,10	0,00	0,00
				Verluste aus dem Abgang von Sachanlagen und immateriellen Vermögenswerten						
5/870100-729910				2225	3225	1	24	42.354,90	0,00	42.354,90
				Zuführungen an andere Vorhaben						
<b>SU 22 / 32</b>				<b>Summe Aufwendungen / Auszahlungen operative Gebarung</b>			<b>0,00</b>	<b>0,00</b>	<b>42.495,00</b>	
<b>SA 0 / SA 1</b>				<b>(0) Nettoergebnis (21 - 22) / (1) Geldfluss operative Gebarung (31 – 32)</b>			<b>0,00</b>	<b>0,00</b>	<b>-42.495,00</b>	
<b>SU 23</b>				<b>Summe Haushaltsrücklagen</b>			<b>0,00</b>	<b>0,00</b>	<b>0,00</b>	
<b>SA00</b>				<b>Nettoergebnis nach Zuw./Entn. Haushaltsrücklagen (Saldo 0 +/- SU23)</b>			<b>0,00</b>	<b>0,00</b>	<b>-42.495,00</b>	
<b>Investive Gebarung</b>										
<b>SU 33</b>				<b>Summe Einzahlungen investive Gebarung</b>			<b>0,00</b>	<b>0,00</b>	<b>0,00</b>	
<b>SU 34</b>				<b>Summe Auszahlungen investive Gebarung</b>			<b>0,00</b>	<b>0,00</b>	<b>0,00</b>	
<b>SA2</b>				<b>Saldo (2) Geldfluss aus der Investiven Gebarung (33 – 34)</b>			<b>0,00</b>	<b>0,00</b>	<b>0,00</b>	
<b>SA3</b>				<b>Saldo (3) Nettofinanzierungssaldo (Saldo 1 + Saldo 2)</b>			<b>0,00</b>	<b>0,00</b>	<b>-42.354,90</b>	
<b>Finanzierungstätigkeit</b>										
<b>SU 35</b>				<b>Summe Einzahlungen aus der Finanzierungstätigkeit</b>			<b>0,00</b>	<b>0,00</b>	<b>0,00</b>	
<b>SU 36</b>				<b>Summe Auszahlungen aus der Finanzierungstätigkeit</b>			<b>0,00</b>	<b>0,00</b>	<b>0,00</b>	

		MVAG VC QU			Ergebnisvoranschlag			Finanzierungsvoranschlag		
		EH	FH		VA 2023	VA 2022	RA 2021	VA 2023	VA 2022	RA 2021
SA4	Saldo (4) Geldfluss aus der Finanzierungstätigkeit (35 – 36)							0,00	0,00	0,00
SA5	Saldo (5) Geldfluss aus der voranschlagswirksamen Gebarung (Saldo 3 + Saldo 4)							0,00	0,00	-42.354,90
<b>871</b>	<b>Fernwärmeversorgung</b>									
<b>871100</b>	<b>TULLN ENERGIE</b>									
<b>Operative Gebarung</b>										
6/871100+829910	Sonstige Erträge	2116	3116	1 18	0,00	0,00	2.075,00	0,00	0,00	2.075,00
<b>SU 21 / 31</b>	<b>Summe Erträge / Einzahlungen operative Gebarung</b>				<b>0,00</b>	<b>0,00</b>	<b>2.075,00</b>	<b>0,00</b>	<b>0,00</b>	<b>2.075,00</b>
1/871100-683000	Verluste aus dem Abgang von Sachanlagen und immateriellen Vermögenswerten	2226			0,00	0,00	238.163,08	0,00	0,00	0,00
<b>SU 22 / 32</b>	<b>Summe Aufwendungen / Auszahlungen operative Gebarung</b>				<b>0,00</b>	<b>0,00</b>	<b>238.163,08</b>	<b>0,00</b>	<b>0,00</b>	<b>0,00</b>
<b>SA 0 / SA 1</b>	<b>(0) Nettoergebnis (21 - 22) / (1) Geldfluss operative Gebarung (31 – 32)</b>				<b>0,00</b>	<b>0,00</b>	<b>-236.088,08</b>	<b>0,00</b>	<b>0,00</b>	<b>2.075,00</b>
<b>SU 23</b>	<b>Summe Haushaltsrücklagen</b>				<b>0,00</b>	<b>0,00</b>	<b>0,00</b>	<b>0,00</b>	<b>0,00</b>	<b>0,00</b>
<b>SA00</b>	<b>Nettoergebnis nach Zuw./Entn. Haushaltsrücklagen (Saldo 0 +/- SU23)</b>				<b>0,00</b>	<b>0,00</b>	<b>-236.088,08</b>			
<b>Investive Gebarung</b>										
<b>SU 33</b>	<b>Summe Einzahlungen investive Gebarung</b>							<b>0,00</b>	<b>0,00</b>	<b>0,00</b>
<b>SU 34</b>	<b>Summe Auszahlungen investive Gebarung</b>							<b>0,00</b>	<b>0,00</b>	<b>0,00</b>
<b>SA2</b>	<b>Saldo (2) Geldfluss aus der Investiven Gebarung (33 – 34)</b>							<b>0,00</b>	<b>0,00</b>	<b>0,00</b>
<b>SA3</b>	<b>Saldo (3) Nettofinanzierungssaldo (Saldo 1 + Saldo 2)</b>							<b>0,00</b>	<b>0,00</b>	<b>2.075,00</b>
<b>Finanzierungstätigkeit</b>										
<b>SU 35</b>	<b>Summe Einzahlungen aus der Finanzierungstätigkeit</b>							<b>0,00</b>	<b>0,00</b>	<b>0,00</b>
<b>SU 36</b>	<b>Summe Auszahlungen aus der Finanzierungstätigkeit</b>							<b>0,00</b>	<b>0,00</b>	<b>0,00</b>
<b>SA4</b>	<b>Saldo (4) Geldfluss aus der Finanzierungstätigkeit (35 – 36)</b>							<b>0,00</b>	<b>0,00</b>	<b>0,00</b>
<b>SA5</b>	<b>Saldo (5) Geldfluss aus der voranschlagswirksamen Gebarung (Saldo 3 + Saldo 4)</b>							<b>0,00</b>	<b>0,00</b>	<b>2.075,00</b>
<b>871200</b>	<b>TULLN ENERGIE</b>									
<b>Operative Gebarung</b>										
<b>SU 21 / 31</b>	<b>Summe Erträge / Einzahlungen operative Gebarung</b>				<b>0,00</b>	<b>0,00</b>	<b>0,00</b>	<b>0,00</b>	<b>0,00</b>	<b>0,00</b>
1/871200-683000	Verluste aus dem Abgang von Sachanlagen und immateriellen Vermögenswerten	2226			0,00	0,00	122.209,38	0,00	0,00	0,00
5/871200-729910	Zuführungen an andere Vorhaben	2225	3225	1 24	0,00	0,00	3.630,55	0,00	0,00	3.630,55
<b>SU 22 / 32</b>	<b>Summe Aufwendungen / Auszahlungen operative Gebarung</b>				<b>0,00</b>	<b>0,00</b>	<b>125.839,93</b>	<b>0,00</b>	<b>0,00</b>	<b>3.630,55</b>
<b>SA 0 / SA 1</b>	<b>(0) Nettoergebnis (21 - 22) / (1) Geldfluss operative Gebarung (31 – 32)</b>				<b>0,00</b>	<b>0,00</b>	<b>-125.839,93</b>	<b>0,00</b>	<b>0,00</b>	<b>-3.630,55</b>
<b>SU 23</b>	<b>Summe Haushaltsrücklagen</b>				<b>0,00</b>	<b>0,00</b>	<b>0,00</b>	<b>0,00</b>	<b>0,00</b>	<b>0,00</b>
<b>SA00</b>	<b>Nettoergebnis nach Zuw./Entn. Haushaltsrücklagen (Saldo 0 +/- SU23)</b>				<b>0,00</b>	<b>0,00</b>	<b>-125.839,93</b>			
<b>Investive Gebarung</b>										
<b>SU 33</b>	<b>Summe Einzahlungen investive Gebarung</b>							<b>0,00</b>	<b>0,00</b>	<b>0,00</b>

	MVAG	VC	QU	Ergebnisvoranschlag			Finanzierungsvoranschlag				
				EH	FH	VA 2023	VA 2022	RA 2021	VA 2023	VA 2022	RA 2021
<b>SU 34</b>	<b>Summe Auszahlungen investive Gebarung</b>							<b>0,00</b>	<b>0,00</b>	<b>0,00</b>	
<b>SA2</b>	<b>Saldo (2) Geldfluss aus der Investiven Gebarung (33 – 34)</b>							<b>0,00</b>	<b>0,00</b>	<b>0,00</b>	
<b>SA3</b>	<b>Saldo (3) Nettofinanzierungssaldo (Saldo 1 + Saldo 2)</b>							<b>0,00</b>	<b>0,00</b>	<b>-3.630,55</b>	
<b>Finanzierungstätigkeit</b>											
<b>SU 35</b>	<b>Summe Einzahlungen aus der Finanzierungstätigkeit</b>							<b>0,00</b>	<b>0,00</b>	<b>0,00</b>	
<b>SU 36</b>	<b>Summe Auszahlungen aus der Finanzierungstätigkeit</b>							<b>0,00</b>	<b>0,00</b>	<b>0,00</b>	
<b>SA4</b>	<b>Saldo (4) Geldfluss aus der Finanzierungstätigkeit (35 – 36)</b>							<b>0,00</b>	<b>0,00</b>	<b>0,00</b>	
<b>SA5</b>	<b>Saldo (5) Geldfluss aus der voranschlagswirksamen Gebarung (Saldo 3 + Saldo 4)</b>							<b>0,00</b>	<b>0,00</b>	<b>-3.630,55</b>	
<b>871300</b>	<b>TULLN ENERGIE</b>										
<b>Operative Gebarung</b>											
6/871300+829910	Sonstige Erträge	2116	3116	1	18	0,00	0,00	15.106,59	0,00	0,00	15.106,59
6/871300+864000	Beitrag ÖMAG	2123	3123	1	16	0,00	0,00	4.900,00	0,00	0,00	4.900,00
<b>SU 21 / 31</b>	<b>Summe Erträge / Einzahlungen operative Gebarung</b>					<b>0,00</b>	<b>0,00</b>	<b>20.006,59</b>	<b>0,00</b>	<b>0,00</b>	<b>20.006,59</b>
1/871300-683000	Verluste aus dem Abgang von Sachanlagen und immateriellen Vermögenswerten	2226				0,00	0,00	214.845,47	0,00	0,00	0,00
<b>SU 22 / 32</b>	<b>Summe Aufwendungen / Auszahlungen operative Gebarung</b>					<b>0,00</b>	<b>0,00</b>	<b>214.845,47</b>	<b>0,00</b>	<b>0,00</b>	<b>0,00</b>
<b>SA 0 / SA 1</b>	<b>(0) Nettoergebnis (21 - 22) / (1) Geldfluss operative Gebarung (31 – 32)</b>					<b>0,00</b>	<b>0,00</b>	<b>-194.838,88</b>	<b>0,00</b>	<b>0,00</b>	<b>20.006,59</b>
<b>SU 23</b>	<b>Summe Haushaltsrücklagen</b>					<b>0,00</b>	<b>0,00</b>	<b>0,00</b>	<b>0,00</b>	<b>0,00</b>	<b>0,00</b>
<b>SA00</b>	<b>Nettoergebnis nach Zuw./Entn. Haushaltsrücklagen (Saldo 0 +/- SU23)</b>					<b>0,00</b>	<b>0,00</b>	<b>-194.838,88</b>			
<b>Investive Gebarung</b>											
<b>SU 33</b>	<b>Summe Einzahlungen investive Gebarung</b>							<b>0,00</b>	<b>0,00</b>	<b>0,00</b>	
<b>SU 34</b>	<b>Summe Auszahlungen investive Gebarung</b>							<b>0,00</b>	<b>0,00</b>	<b>0,00</b>	
<b>SA2</b>	<b>Saldo (2) Geldfluss aus der Investiven Gebarung (33 – 34)</b>							<b>0,00</b>	<b>0,00</b>	<b>0,00</b>	
<b>SA3</b>	<b>Saldo (3) Nettofinanzierungssaldo (Saldo 1 + Saldo 2)</b>							<b>0,00</b>	<b>0,00</b>	<b>20.006,59</b>	
<b>Finanzierungstätigkeit</b>											
<b>SU 35</b>	<b>Summe Einzahlungen aus der Finanzierungstätigkeit</b>							<b>0,00</b>	<b>0,00</b>	<b>0,00</b>	
<b>SU 36</b>	<b>Summe Auszahlungen aus der Finanzierungstätigkeit</b>							<b>0,00</b>	<b>0,00</b>	<b>0,00</b>	
<b>SA4</b>	<b>Saldo (4) Geldfluss aus der Finanzierungstätigkeit (35 – 36)</b>							<b>0,00</b>	<b>0,00</b>	<b>0,00</b>	
<b>SA5</b>	<b>Saldo (5) Geldfluss aus der voranschlagswirksamen Gebarung (Saldo 3 + Saldo 4)</b>							<b>0,00</b>	<b>0,00</b>	<b>20.006,59</b>	
<b>871400</b>	<b>TULLN ENERGIE</b>										
<b>Operative Gebarung</b>											
<b>SU 21 / 31</b>	<b>Summe Erträge / Einzahlungen operative Gebarung</b>					<b>0,00</b>	<b>0,00</b>	<b>0,00</b>	<b>0,00</b>	<b>0,00</b>	<b>0,00</b>
1/871400-680000	Planmäßige Abschreibung	2226				0,00	0,00	771,66	0,00	0,00	0,00
1/871400-683000	Verluste aus dem Abgang von Sachanlagen und immateriellen Vermögenswerten	2226				0,00	0,00	146.100,23	0,00	0,00	0,00

		MVAG		VC	QU	Ergebnisvoranschlag			Finanzierungsvoranschlag		
		EH	FH			VA 2023	VA 2022	RA 2021	VA 2023	VA 2022	RA 2021
5/871400-729910	Zuführungen an andere Vorhaben	2225	3225	1	24	0,00	0,00	7.525,74	0,00	0,00	7.525,74
<b>SU 22 / 32</b>	<b>Summe Aufwendungen / Auszahlungen operative Gebarung</b>					<b>0,00</b>	<b>0,00</b>	<b>154.397,63</b>	<b>0,00</b>	<b>0,00</b>	<b>7.525,74</b>
<b>SA 0 / SA 1</b>	<b>(0) Nettoergebnis (21 - 22) / (1) Geldfluss operative Gebarung (31 - 32)</b>					<b>0,00</b>	<b>0,00</b>	<b>-154.397,63</b>	<b>0,00</b>	<b>0,00</b>	<b>-7.525,74</b>
<b>SU 23</b>	<b>Summe Haushaltsrücklagen</b>					<b>0,00</b>	<b>0,00</b>	<b>0,00</b>	<b>0,00</b>	<b>0,00</b>	<b>0,00</b>
<b>SA00</b>	<b>Nettoergebnis nach Zuw./Entn. Haushaltsrücklagen (Saldo 0 +/- SU23)</b>					<b>0,00</b>	<b>0,00</b>	<b>-154.397,63</b>			
<b>Investive Gebarung</b>											
<b>SU 33</b>	<b>Summe Einzahlungen investive Gebarung</b>								<b>0,00</b>	<b>0,00</b>	<b>0,00</b>
<b>SU 34</b>	<b>Summe Auszahlungen investive Gebarung</b>								<b>0,00</b>	<b>0,00</b>	<b>0,00</b>
<b>SA2</b>	<b>Saldo (2) Geldfluss aus der Investiven Gebarung (33 - 34)</b>								<b>0,00</b>	<b>0,00</b>	<b>0,00</b>
<b>SA3</b>	<b>Saldo (3) Nettofinanzierungssaldo (Saldo 1 + Saldo 2)</b>								<b>0,00</b>	<b>0,00</b>	<b>-7.525,74</b>
<b>Finanzierungstätigkeit</b>											
<b>SU 35</b>	<b>Summe Einzahlungen aus der Finanzierungstätigkeit</b>								<b>0,00</b>	<b>0,00</b>	<b>0,00</b>
<b>SU 36</b>	<b>Summe Auszahlungen aus der Finanzierungstätigkeit</b>								<b>0,00</b>	<b>0,00</b>	<b>0,00</b>
<b>SA4</b>	<b>Saldo (4) Geldfluss aus der Finanzierungstätigkeit (35 - 36)</b>								<b>0,00</b>	<b>0,00</b>	<b>0,00</b>
<b>SA5</b>	<b>Saldo (5) Geldfluss aus der voranschlagswirksamen Gebarung (Saldo 3 + Saldo 4)</b>								<b>0,00</b>	<b>0,00</b>	<b>-7.525,74</b>
<b>871600</b>	<b>TULLN ENERGIE</b>										
<b>Operative Gebarung</b>											
6/871600+829000	Entnahme aus Rücklage - nicht voranschlagswirksame Gebarung	2116	3116	1	18	0,00	0,00	4.411,31	0,00	0,00	4.411,31
6/871600+829910	Sonstige Erträge	2116	3116	1	18	0,00	0,00	36.329,60	0,00	0,00	36.329,60
<b>SU 21 / 31</b>	<b>Summe Erträge / Einzahlungen operative Gebarung</b>					<b>0,00</b>	<b>0,00</b>	<b>40.740,91</b>	<b>0,00</b>	<b>0,00</b>	<b>40.740,91</b>
<b>SU 22 / 32</b>	<b>Summe Aufwendungen / Auszahlungen operative Gebarung</b>					<b>0,00</b>	<b>0,00</b>	<b>0,00</b>	<b>0,00</b>	<b>0,00</b>	<b>0,00</b>
<b>SA 0 / SA 1</b>	<b>(0) Nettoergebnis (21 - 22) / (1) Geldfluss operative Gebarung (31 - 32)</b>					<b>0,00</b>	<b>0,00</b>	<b>40.740,91</b>	<b>0,00</b>	<b>0,00</b>	<b>40.740,91</b>
<b>SU 23</b>	<b>Summe Haushaltsrücklagen</b>					<b>0,00</b>	<b>0,00</b>	<b>0,00</b>	<b>0,00</b>	<b>0,00</b>	<b>0,00</b>
<b>SA00</b>	<b>Nettoergebnis nach Zuw./Entn. Haushaltsrücklagen (Saldo 0 +/- SU23)</b>					<b>0,00</b>	<b>0,00</b>	<b>40.740,91</b>			
<b>Investive Gebarung</b>											
<b>SU 33</b>	<b>Summe Einzahlungen investive Gebarung</b>								<b>0,00</b>	<b>0,00</b>	<b>0,00</b>
<b>SU 34</b>	<b>Summe Auszahlungen investive Gebarung</b>								<b>0,00</b>	<b>0,00</b>	<b>0,00</b>
<b>SA2</b>	<b>Saldo (2) Geldfluss aus der Investiven Gebarung (33 - 34)</b>								<b>0,00</b>	<b>0,00</b>	<b>0,00</b>
<b>SA3</b>	<b>Saldo (3) Nettofinanzierungssaldo (Saldo 1 + Saldo 2)</b>								<b>0,00</b>	<b>0,00</b>	<b>40.740,91</b>
<b>Finanzierungstätigkeit</b>											
<b>SU 35</b>	<b>Summe Einzahlungen aus der Finanzierungstätigkeit</b>								<b>0,00</b>	<b>0,00</b>	<b>0,00</b>
<b>SU 36</b>	<b>Summe Auszahlungen aus der Finanzierungstätigkeit</b>								<b>0,00</b>	<b>0,00</b>	<b>0,00</b>
<b>SA4</b>	<b>Saldo (4) Geldfluss aus der Finanzierungstätigkeit (35 - 36)</b>								<b>0,00</b>	<b>0,00</b>	<b>0,00</b>
<b>SA5</b>	<b>Saldo (5) Geldfluss aus der voranschlagswirksamen Gebarung (Saldo 3 + Saldo 4)</b>								<b>0,00</b>	<b>0,00</b>	<b>40.740,91</b>



	MVAG	VC QU	Ergebnisvoranschlag			Finanzierungsvoranschlag			
			EH	FH	VA 2023	VA 2022	RA 2021	VA 2023	VA 2022
<b>871700</b>	<b>TULLN ENERGIE</b>								
<b>Operative Gebarung</b>									
<b>SU 21 / 31</b>	<b>Summe Erträge / Einzahlungen operative Gebarung</b>				<b>0,00</b>	<b>0,00</b>	<b>0,00</b>	<b>0,00</b>	<b>0,00</b>
1/871700-683000	Verluste aus dem Abgang von Sachanlagen und immateriellen Vermögenswerten	2226			0,00	0,00	32.880,70	0,00	0,00
<b>SU 22 / 32</b>	<b>Summe Aufwendungen / Auszahlungen operative Gebarung</b>				<b>0,00</b>	<b>0,00</b>	<b>32.880,70</b>	<b>0,00</b>	<b>0,00</b>
<b>SA 0 / SA 1</b>	<b>(0) Nettoergebnis (21 - 22) / (1) Geldfluss operative Gebarung (31 - 32)</b>				<b>0,00</b>	<b>0,00</b>	<b>-32.880,70</b>	<b>0,00</b>	<b>0,00</b>
<b>SU 23</b>	<b>Summe Haushaltsrücklagen</b>				<b>0,00</b>	<b>0,00</b>	<b>0,00</b>	<b>0,00</b>	<b>0,00</b>
<b>SA00</b>	<b>Nettoergebnis nach Zuw./Entn. Haushaltsrücklagen (Saldo 0 +/- SU23)</b>				<b>0,00</b>	<b>0,00</b>	<b>-32.880,70</b>		
<b>Investive Gebarung</b>									
<b>SU 33</b>	<b>Summe Einzahlungen investive Gebarung</b>						<b>0,00</b>	<b>0,00</b>	<b>0,00</b>
<b>SU 34</b>	<b>Summe Auszahlungen investive Gebarung</b>						<b>0,00</b>	<b>0,00</b>	<b>0,00</b>
<b>SA2</b>	<b>Saldo (2) Geldfluss aus der Investiven Gebarung (33 - 34)</b>						<b>0,00</b>	<b>0,00</b>	<b>0,00</b>
<b>SA3</b>	<b>Saldo (3) Nettofinanzierungssaldo (Saldo 1 + Saldo 2)</b>						<b>0,00</b>	<b>0,00</b>	<b>0,00</b>
<b>Finanzierungstätigkeit</b>									
<b>SU 35</b>	<b>Summe Einzahlungen aus der Finanzierungstätigkeit</b>						<b>0,00</b>	<b>0,00</b>	<b>0,00</b>
<b>SU 36</b>	<b>Summe Auszahlungen aus der Finanzierungstätigkeit</b>						<b>0,00</b>	<b>0,00</b>	<b>0,00</b>
<b>SA4</b>	<b>Saldo (4) Geldfluss aus der Finanzierungstätigkeit (35 - 36)</b>						<b>0,00</b>	<b>0,00</b>	<b>0,00</b>
<b>SA5</b>	<b>Saldo (5) Geldfluss aus der voranschlagswirksamen Gebarung (Saldo 3 + Saldo 4)</b>						<b>0,00</b>	<b>0,00</b>	<b>0,00</b>
<b>871800</b>	<b>TULLN ENERGIE</b>								
<b>Operative Gebarung</b>									
<b>SU 21 / 31</b>	<b>Summe Erträge / Einzahlungen operative Gebarung</b>				<b>0,00</b>	<b>0,00</b>	<b>0,00</b>	<b>0,00</b>	<b>0,00</b>
1/871800-683000	Verluste aus dem Abgang von Sachanlagen und immateriellen Vermögenswerten	2226			0,00	0,00	38.409,12	0,00	0,00
<b>SU 22 / 32</b>	<b>Summe Aufwendungen / Auszahlungen operative Gebarung</b>				<b>0,00</b>	<b>0,00</b>	<b>38.409,12</b>	<b>0,00</b>	<b>0,00</b>
<b>SA 0 / SA 1</b>	<b>(0) Nettoergebnis (21 - 22) / (1) Geldfluss operative Gebarung (31 - 32)</b>				<b>0,00</b>	<b>0,00</b>	<b>-38.409,12</b>	<b>0,00</b>	<b>0,00</b>
<b>SU 23</b>	<b>Summe Haushaltsrücklagen</b>				<b>0,00</b>	<b>0,00</b>	<b>0,00</b>	<b>0,00</b>	<b>0,00</b>
<b>SA00</b>	<b>Nettoergebnis nach Zuw./Entn. Haushaltsrücklagen (Saldo 0 +/- SU23)</b>				<b>0,00</b>	<b>0,00</b>	<b>-38.409,12</b>		
<b>Investive Gebarung</b>									
<b>SU 33</b>	<b>Summe Einzahlungen investive Gebarung</b>						<b>0,00</b>	<b>0,00</b>	<b>0,00</b>
<b>SU 34</b>	<b>Summe Auszahlungen investive Gebarung</b>						<b>0,00</b>	<b>0,00</b>	<b>0,00</b>
<b>SA2</b>	<b>Saldo (2) Geldfluss aus der Investiven Gebarung (33 - 34)</b>						<b>0,00</b>	<b>0,00</b>	<b>0,00</b>
<b>SA3</b>	<b>Saldo (3) Nettofinanzierungssaldo (Saldo 1 + Saldo 2)</b>						<b>0,00</b>	<b>0,00</b>	<b>0,00</b>
<b>Finanzierungstätigkeit</b>									
<b>SU 35</b>	<b>Summe Einzahlungen aus der Finanzierungstätigkeit</b>						<b>0,00</b>	<b>0,00</b>	<b>0,00</b>

	MVAG	VC QU		Ergebnisvoranschlag			Finanzierungsvoranschlag			
		EH	FH	VA 2023	VA 2022	RA 2021	VA 2023	VA 2022	RA 2021	
<b>SU 36</b>		<b>Summe Auszahlungen aus der Finanzierungstätigkeit</b>						<b>0,00</b>	<b>0,00</b>	<b>0,00</b>
<b>SA4</b>		<b>Saldo (4) Geldfluss aus der Finanzierungstätigkeit (35 – 36)</b>						<b>0,00</b>	<b>0,00</b>	<b>0,00</b>
<b>SA5</b>		<b>Saldo (5) Geldfluss aus der voranschlagswirksamen Gebarung (Saldo 3 + Saldo 4)</b>						<b>0,00</b>	<b>0,00</b>	<b>0,00</b>
<b>89</b>		<b>Wirtschaftliche Unternehmungen (Fortsetzung)</b>								
<b>894</b>		<b>Stadthallen, Kongresshäuser</b>								
<b>894000</b>		<b>VERANSTALTUNGSRÄUME STADTOASE</b>								
<b>Operative Gebarung</b>										
2/894000+811000	Miete 0% UST	2115	3115	14	5.000,00	5.000,00	600,00	5.000,00	5.000,00	150,00
2/894000+811100	Miete 20% UST	2115	3115	14	5.000,00	5.000,00	500,00	5.000,00	5.000,00	125,00
2/894000+811200	Leistungen/Betriebspausch. 20% UST	2115	3115	14	5.000,00	5.000,00	600,00	5.000,00	5.000,00	600,00
2/894000+811300	Miete Eigenverbrauch 20% UST	2115	3115	14	10.000,00	10.000,00	0,00	10.000,00	10.000,00	0,00
2/894000+811400	Miete Innenumsatz nicht steuerb.	2115	3115	14	20.000,00	20.000,00	0,00	20.000,00	20.000,00	0,00
<b>SU 21 / 31</b>	<b>Summe Erträge / Einzahlungen operative Gebarung</b>				<b>45.000,00</b>	<b>45.000,00</b>	<b>1.700,00</b>	<b>45.000,00</b>	<b>45.000,00</b>	<b>875,00</b>
1/894000-511000	Geldbezüge VB handwerkli. Verwendung	2211	3211	20	10.500,00	9.700,00	9.263,52	10.500,00	9.700,00	9.263,52
1/894000-565000	Mehrleistungsvergütungen	2211	3211	20	3.400,00	1.600,00	1.978,90	3.400,00	1.600,00	1.978,90
1/894000-569000	Sonstige Nebengebühren	2211	3211	20	100,00	100,00	16,25	100,00	100,00	16,25
1/894000-580000	Dienstgeberbeiträge zum Ausgleichsfonds für Familienbeihilfen	2212	3212	20	500,00	500,00	439,20	500,00	500,00	439,20
1/894000-582000	Sonstige Dienstgeberbeiträge zur sozialen Sicherheit	2212	3212	20	3.000,00	2.400,00	2.386,75	3.000,00	2.400,00	2.386,75
1/894000-617000	Fahrzeug- und Maschinenkosten	2224	3224	24	500,00	500,00	0,00	500,00	500,00	0,00
1/894000-680000	Planmäßige Abschreibung	2226			2.100,00	2.100,00	2.056,02	0,00	0,00	0,00
1/894000-700000	Miete Danubium Gebäude	2223	3223	24	87.000,00	82.000,00	81.625,84	87.000,00	82.000,00	81.625,84
1/894000-700100	Miete Danubium Einrichtung (20%)	2223	3223	24	72.000,00	4.000,00	68.021,55	72.000,00	4.000,00	68.021,55
1/894000-710100	Kommunalsteuer	2225	3225	24	500,00	400,00	337,76	500,00	400,00	337,76
1/894000-728500	Leistungsentgelte an Firmen	2225	3225	24	7.000,00	68.000,00	2.943,66	7.000,00	68.000,00	2.943,66
1/894000-728800	Vergütung Bauhofleistungen	2225	3225	24	2.000,00	2.000,00	0,00	2.000,00	2.000,00	0,00
<b>SU 22 / 32</b>	<b>Summe Aufwendungen / Auszahlungen operative Gebarung</b>				<b>188.600,00</b>	<b>173.300,00</b>	<b>169.069,45</b>	<b>186.500,00</b>	<b>171.200,00</b>	<b>167.013,43</b>
<b>SA 0 / SA 1</b>	<b>(0) Nettoergebnis (21 - 22) / (1) Geldfluss operative Gebarung (31 – 32)</b>				<b>-143.600,00</b>	<b>-128.300,00</b>	<b>-167.369,45</b>	<b>-141.500,00</b>	<b>-126.200,00</b>	<b>-166.138,43</b>
<b>SU 23</b>	<b>Summe Haushaltsrücklagen</b>				<b>0,00</b>	<b>0,00</b>	<b>0,00</b>	<b>0,00</b>	<b>0,00</b>	<b>0,00</b>
<b>SA00</b>	<b>Nettoergebnis nach Zuw./Entn. Haushaltsrücklagen (Saldo 0 +/- SU23)</b>				<b>-143.600,00</b>	<b>-128.300,00</b>	<b>-167.369,45</b>			
<b>Investive Gebarung</b>										
<b>SU 33</b>	<b>Summe Einzahlungen investive Gebarung</b>							<b>0,00</b>	<b>0,00</b>	<b>0,00</b>
<b>SU 34</b>	<b>Summe Auszahlungen investive Gebarung</b>							<b>0,00</b>	<b>0,00</b>	<b>0,00</b>
<b>SA2</b>	<b>Saldo (2) Geldfluss aus der Investiven Gebarung (33 – 34)</b>							<b>0,00</b>	<b>0,00</b>	<b>0,00</b>
<b>SA3</b>	<b>Saldo (3) Nettofinanzierungssaldo (Saldo 1 + Saldo 2)</b>							<b>-141.500,00</b>	<b>-126.200,00</b>	<b>-166.138,43</b>

		MVAG		VC QU	Ergebnisvoranschlag			Finanzierungsvoranschlag		
		EH	FH		VA 2023	VA 2022	RA 2021	VA 2023	VA 2022	RA 2021
<b>Finanzierungstätigkeit</b>										
<b>SU 35</b>	<b>Summe Einzahlungen aus der Finanzierungstätigkeit</b>							<b>0,00</b>	<b>0,00</b>	<b>0,00</b>
<b>SU 36</b>	<b>Summe Auszahlungen aus der Finanzierungstätigkeit</b>							<b>0,00</b>	<b>0,00</b>	<b>0,00</b>
<b>SA4</b>	<b>Saldo (4) Geldfluss aus der Finanzierungstätigkeit (35 – 36)</b>							<b>0,00</b>	<b>0,00</b>	<b>0,00</b>
<b>SA5</b>	<b>Saldo (5) Geldfluss aus der voranschlagswirksamen Gebarung (Saldo 3 + Saldo 4)</b>							<b>-141.500,00</b>	<b>-126.200,00</b>	<b>-166.138,43</b>
<b>894100</b>	<b>FLORAHOFSAAL</b>									
<b>Operative Gebarung</b>										
2/894100+811100	Miete	2115	3115	14	5.500,00	5.500,00	4.117,51	5.500,00	5.500,00	3.862,51
2/894100+817000	Erträge aus der Auflösung von sonstigen Rückstellungen	2117			0,00	1.100,00	401,05	0,00	0,00	0,00
2/894100+829000	Sonstige Einnahmen	2116	3116	18	0,00	0,00	95,84	0,00	0,00	83,34
2/894100+861200	Zinsenzuschüsse des Landes	2121	3121	15	3.600,00	3.900,00	4.218,95	3.600,00	3.900,00	4.218,95
<b>SU 21 / 31</b>	<b>Summe Erträge / Einzahlungen operative Gebarung</b>				<b>9.100,00</b>	<b>10.500,00</b>	<b>8.833,35</b>	<b>9.100,00</b>	<b>9.400,00</b>	<b>8.164,80</b>
1/894100-400000	Geringwertige Wirtschaftsgüter (GWG)	2221	3221	23	0,00	0,00	56,66	0,00	0,00	56,66
1/894100-454000	Reinigungsmaterial	2221	3221	23	400,00	300,00	0,00	400,00	300,00	0,00
1/894100-510000	Geldbezüge Vertragsbedienstete der Verwaltung	2211	3211	20	6.600,00	5.900,00	6.938,90	6.600,00	5.900,00	6.938,90
1/894100-511000	Geldbezüge VB handwerkli. Verwendung	2211	3211	20	3.300,00	1.500,00	1.345,34	3.300,00	1.500,00	1.345,34
1/894100-565000	Mehrleistungsvergütungen	2211	3211	20	1.200,00	800,00	1.653,77	1.200,00	800,00	1.653,77
1/894100-566000	Zuwendungen aus Anlass von Dienstjubiläen	2212	3212	20	0,00	0,00	350,37	0,00	0,00	350,37
1/894100-569000	Sonstige Nebengebühren	2211	3211	20	500,00	200,00	179,91	500,00	200,00	179,91
1/894100-580000	Dienstgeberbeiträge zum Ausgleichsfonds für Familienbeihilfen	2212	3212	20	500,00	400,00	406,89	500,00	400,00	406,89
1/894100-582000	Sonstige Dienstgeberbeiträge zur sozialen Sicherheit	2212	3212	20	2.500,00	1.800,00	2.037,20	2.500,00	1.800,00	2.037,20
1/894100-591000	Dotierung von Rückstellungen für Abfertigungen	2214			0,00	0,00	43,73	0,00	0,00	0,00
1/894100-592000	Dotierung von Rückstellungen für Jubiläumswendungen	2214			300,00	100,00	108,87	0,00	0,00	0,00
1/894100-600000	Strom	2222	3222	24	4.000,00	2.600,00	1.650,93	4.000,00	2.600,00	1.650,93
1/894100-600100	Gas	2222	3222	24	20.000,00	5.800,00	4.359,87	20.000,00	5.800,00	4.359,87
1/894100-614000	Instandhaltung Gebäude	2224	3224	24	1.500,00	1.500,00	51,37	1.500,00	1.500,00	51,37
1/894100-616000	Instandhaltung von Maschinen und maschinellen Anlagen	2224	3224	24	500,00	500,00	66,44	500,00	500,00	66,44
1/894100-617000	Fahrzeug- und Maschinenkosten	2224	3224	24	1.000,00	1.000,00	390,52	1.000,00	1.000,00	390,52
1/894100-618000	Instandhaltung Einrichtung	2224	3224	24	300,00	300,00	69,97	300,00	300,00	69,97
1/894100-650000	Kreditzinsen	2241	3241	25	16.700,00	17.600,00	18.410,58	16.700,00	17.600,00	18.410,58
1/894100-670000	Versicherungen	2222	3222	24	1.100,00	1.000,00	935,48	1.100,00	1.000,00	935,48
1/894100-680000	Planmäßige Abschreibung	2226			4.900,00	5.100,00	5.752,94	0,00	0,00	0,00

		MVAG VC QU			Ergebnisvoranschlag			Finanzierungsvoranschlag		
		EH	FH		VA 2023	VA 2022	RA 2021	VA 2023	VA 2022	RA 2021
1/894100-700000	Miete	2223	3223	24	4.900,00	4.900,00	60.227,00	4.900,00	4.900,00	60.227,00
1/894100-710000	Öffentliche Abgaben	2225	3225	24	3.000,00	3.000,00	3.116,64	3.000,00	3.000,00	3.116,64
1/894100-710100	Kommunalsteuer	2225	3225	24	400,00	300,00	313,12	400,00	300,00	313,12
1/894100-724000	Reisegebühren	2225	3225	24	100,00	100,00	58,69	100,00	100,00	58,69
1/894100-728500	Leistungsentgelte an Firmen	2225	3225	24	4.900,00	2.800,00	2.646,39	4.900,00	2.800,00	2.368,61
1/894100-728800	Vergütung Bauhofleistungen	2225	3225	24	3.000,00	3.000,00	1.597,75	3.000,00	3.000,00	1.597,75
<b>SU 22 / 32</b>	<b>Summe Aufwendungen / Auszahlungen operative Gebarung</b>				<b>81.600,00</b>	<b>60.500,00</b>	<b>112.769,33</b>	<b>76.400,00</b>	<b>55.300,00</b>	<b>106.586,01</b>
<b>SA 0 / SA 1</b>	<b>(0) Nettoergebnis (21 - 22) / (1) Geldfluss operative Gebarung (31 - 32)</b>				<b>-72.500,00</b>	<b>-50.000,00</b>	<b>-103.935,98</b>	<b>-67.300,00</b>	<b>-45.900,00</b>	<b>-98.421,21</b>
<b>SU 23</b>	<b>Summe Haushaltsrücklagen</b>				<b>0,00</b>	<b>0,00</b>	<b>0,00</b>	<b>0,00</b>	<b>0,00</b>	<b>0,00</b>
<b>SA00</b>	<b>Nettoergebnis nach Zuw./Entn. Haushaltsrücklagen (Saldo 0 +/- SU23)</b>				<b>-72.500,00</b>	<b>-50.000,00</b>	<b>-103.935,98</b>			
<b>Investive Gebarung</b>										
<b>SU 33</b>	<b>Summe Einzahlungen investive Gebarung</b>							<b>0,00</b>	<b>0,00</b>	<b>0,00</b>
1/894100-042000	Betriebsausstattung		3415	2 41	0,00	0,00	0,00	1.000,00	1.000,00	146,66
<b>SU 34</b>	<b>Summe Auszahlungen investive Gebarung</b>							<b>1.000,00</b>	<b>1.000,00</b>	<b>146,66</b>
<b>SA2</b>	<b>Saldo (2) Geldfluss aus der Investiven Gebarung (33 - 34)</b>							<b>-1.000,00</b>	<b>-1.000,00</b>	<b>-146,66</b>
<b>SA3</b>	<b>Saldo (3) Nettofinanzierungssaldo (Saldo 1 + Saldo 2)</b>							<b>-68.300,00</b>	<b>-46.900,00</b>	<b>-98.567,87</b>
<b>Finanzierungstätigkeit</b>										
<b>SU 35</b>	<b>Summe Einzahlungen aus der Finanzierungstätigkeit</b>							<b>0,00</b>	<b>0,00</b>	<b>0,00</b>
1/894100-346500	Darlehen Bank Austria-UniCredit		3614	65	0,00	0,00	0,00	22.600,00	22.200,00	21.861,19
1/894100-346600	Darlehen BAWAG-PSK		3614	65	0,00	0,00	0,00	38.400,00	37.900,00	37.517,23
<b>SU 36</b>	<b>Summe Auszahlungen aus der Finanzierungstätigkeit</b>							<b>61.000,00</b>	<b>60.100,00</b>	<b>59.378,42</b>
<b>SA4</b>	<b>Saldo (4) Geldfluss aus der Finanzierungstätigkeit (35 - 36)</b>							<b>-61.000,00</b>	<b>-60.100,00</b>	<b>-59.378,42</b>
<b>SA5</b>	<b>Saldo (5) Geldfluss aus der voranschlagswirksamen Gebarung (Saldo 3 + Saldo 4)</b>							<b>-129.300,00</b>	<b>-107.000,00</b>	<b>-157.946,29</b>
<b>894200</b>	<b>VERANSTALTUNGSRÄUME MINORITENKLOSTER</b>									
<b>Operative Gebarung</b>										
2/894200+811000	Miete 0% UST	2115	3115	14	35.000,00	35.000,00	4.790,00	35.000,00	35.000,00	4.527,50
2/894200+811100	Miete 20% UST	2115	3115	14	5.000,00	5.000,00	11.266,63	5.000,00	5.000,00	10.564,55
2/894200+811200	Leistungen/Betriebspausch. 20% UST	2115	3115	14	10.000,00	10.000,00	10.546,67	10.000,00	10.000,00	10.616,67
2/894200+811300	Miete Eigenverbrauch 20% UST	2115	3115	14	1.000,00	20.000,00	0,00	1.000,00	20.000,00	0,00
2/894200+811400	Miete Innenumsatz nicht steuerb.	2115	3115	14	1.000,00	30.000,00	0,00	1.000,00	30.000,00	0,00
2/894200+817000	Erträge aus der Auflösung von sonstigen Rückstellungen		2117		0,00	11.800,00	11.963,14	0,00	0,00	0,00
2/894200+829000	Sonstige Einnahmen	2116	3116	18	1.000,00	1.000,00	5.183,08	1.000,00	1.000,00	5.183,08
<b>SU 21 / 31</b>	<b>Summe Erträge / Einzahlungen operative Gebarung</b>				<b>53.000,00</b>	<b>112.800,00</b>	<b>43.749,52</b>	<b>53.000,00</b>	<b>101.000,00</b>	<b>30.891,80</b>
1/894200-400000	Geringwertige Wirtschaftsgüter (GWG)	2221	3221	23	0,00	0,00	2,33	0,00	0,00	2,33
1/894200-454000	Reinigungsmaterial	2221	3221	23	1.000,00	800,00	754,19	1.000,00	800,00	754,19
1/894200-510000	Geldbezüge Vertragsbedienstete der Verwaltung	2211	3211	20	19.900,00	29.800,00	16.701,16	19.900,00	29.800,00	16.701,16

		MVAG		VC QU	Ergebnisvoranschlag			Finanzierungsvoranschlag		
		EH	FH		VA 2023	VA 2022	RA 2021	VA 2023	VA 2022	RA 2021
1/894200-511000	Geldbezüge VB handwerkli. Verwendung	2211	3211	20	73.200,00	66.900,00	75.884,81	73.200,00	66.900,00	75.884,81
1/894200-522000	Geldbezüge der nicht ganzjährig beschäftigten Angestellten	2211	3211	20	21.200,00	0,00	3.128,05	21.200,00	0,00	3.128,05
1/894200-565000	Mehrleistungsvergütungen	2211	3211	20	13.100,00	7.600,00	7.791,05	13.100,00	7.600,00	7.791,05
1/894200-566000	Zuwendungen aus Anlass von Dienstjubiläen	2212	3212	20	0,00	0,00	350,37	0,00	0,00	350,37
1/894200-569000	Sonstige Nebengebühren	2211	3211	20	1.500,00	900,00	1.138,63	1.500,00	900,00	1.138,63
1/894200-580000	Dienstgeberbeiträge zum Ausgleichsfonds für Familienbeihilfen	2212	3212	20	4.300,00	3.300,00	3.023,54	4.300,00	3.300,00	3.023,54
1/894200-582000	Sonstige Dienstgeberbeiträge zur sozialen Sicherheit	2212	3212	20	27.300,00	22.100,00	19.724,48	27.300,00	22.100,00	19.724,48
1/894200-591000	Dotierung von Rückstellungen für Abfertigungen	2214			100,00	100,00	43,71	0,00	0,00	0,00
1/894200-592000	Dotierung von Rückstellungen für Jubiläumswendungen	2214			300,00	700,00	394,23	0,00	0,00	0,00
1/894200-600000	Strom	2222	3222	24	15.000,00	10.600,00	10.823,20	15.000,00	10.600,00	10.418,86
1/894200-600300	Wärme	2222	3222	24	62.000,00	9.200,00	9.082,17	62.000,00	9.200,00	10.086,92
1/894200-614000	Instandhaltung Gebäude	2224	3224	24	6.000,00	6.000,00	8.289,36	6.000,00	6.000,00	9.159,61
1/894200-616000	Instandhaltung von Maschinen und maschinellen Anlagen	2224	3224	24	18.000,00	0,00	0,00	18.000,00	0,00	0,00
1/894200-617000	Fahrzeug- und Maschinenkosten	2224	3224	24	1.000,00	1.000,00	212,56	1.000,00	1.000,00	212,56
1/894200-618000	Instandhaltung der Einrichtung	2224	3224	24	2.300,00	2.000,00	109,40	2.300,00	2.000,00	109,40
1/894200-631000	Telekommunikationsdienste	2222	3222	24	300,00	300,00	274,20	300,00	300,00	283,20
1/894200-650000	Kreditzinsen	2241	3241	25	300,00	100,00	17,96	300,00	100,00	17,96
1/894200-670000	Versicherungen	2222	3222	24	12.800,00	12.000,00	11.978,17	12.800,00	12.000,00	11.978,17
1/894200-680000	Planmäßige Abschreibung	2226			7.800,00	4.000,00	5.711,82	0,00	0,00	0,00
1/894200-710000	Öffentliche Abgaben	2225	3225	24	12.500,00	12.500,00	12.237,73	12.500,00	12.500,00	12.237,73
1/894200-710100	Kommunalsteuer	2225	3225	24	3.900,00	3.200,00	2.896,77	3.900,00	3.200,00	2.896,77
1/894200-724000	Reisegebühren	2225	3225	24	700,00	100,00	275,12	700,00	100,00	275,12
1/894200-728500	Leistungsentgelte an Firmen	2225	3225	24	50.000,00	35.000,00	33.724,43	50.000,00	35.000,00	27.848,43
1/894200-728800	Vergütung Bauhofleistungen	2225	3225	24	15.700,00	15.000,00	5.214,52	15.700,00	15.000,00	5.214,52
<b>SU 22 / 32</b>	<b>Summe Aufwendungen / Auszahlungen operative Gebarung</b>				<b>370.200,00</b>	<b>243.200,00</b>	<b>229.783,96</b>	<b>362.000,00</b>	<b>238.400,00</b>	<b>219.237,86</b>
<b>SA 0 / SA 1</b>	<b>(0) Nettoergebnis (21 - 22) / (1) Geldfluss operative Gebarung (31 - 32)</b>				<b>-317.200,00</b>	<b>-130.400,00</b>	<b>-186.034,44</b>	<b>-309.000,00</b>	<b>-137.400,00</b>	<b>-188.346,06</b>
<b>SU 23</b>	<b>Summe Haushaltsrücklagen</b>				<b>0,00</b>	<b>0,00</b>	<b>0,00</b>	<b>0,00</b>	<b>0,00</b>	<b>0,00</b>
<b>SA00</b>	<b>Nettoergebnis nach Zuw./Entn. Haushaltsrücklagen (Saldo 0 +/- SU23)</b>				<b>-317.200,00</b>	<b>-130.400,00</b>	<b>-186.034,44</b>			
<b>Investive Gebarung</b>										
<b>SU 33</b>	<b>Summe Einzahlungen investive Gebarung</b>							<b>0,00</b>	<b>0,00</b>	<b>0,00</b>
1/894200-042000	Betriebsausstattung		3415	2 41	0,00	0,00	0,00	16.000,00	3.500,00	29.734,00
<b>SU 34</b>	<b>Summe Auszahlungen investive Gebarung</b>							<b>16.000,00</b>	<b>3.500,00</b>	<b>29.734,00</b>
<b>SA2</b>	<b>Saldo (2) Geldfluss aus der Investiven Gebarung (33 - 34)</b>							<b>-16.000,00</b>	<b>-3.500,00</b>	<b>-29.734,00</b>

	MVAG	VC	QU	Ergebnisvoranschlag			Finanzierungsvoranschlag			
				EH	FH	VA 2023	VA 2022	RA 2021	VA 2023	VA 2022
<b>SA3</b>	<b>Saldo (3) Nettofinanzierungssaldo (Saldo 1 + Saldo 2)</b>							<b>-325.000,00</b>	<b>-140.900,00</b>	<b>-218.080,06</b>
<b>Finanzierungstätigkeit</b>										
<b>SU 35</b>	<b>Summe Einzahlungen aus der Finanzierungstätigkeit</b>							<b>0,00</b>	<b>0,00</b>	<b>0,00</b>
1/894200-346000	Darlehen Erste Bank		3614 65	0,00	0,00	0,00		8.100,00	8.100,00	8.047,48
<b>SU 36</b>	<b>Summe Auszahlungen aus der Finanzierungstätigkeit</b>							<b>8.100,00</b>	<b>8.100,00</b>	<b>8.047,48</b>
<b>SA4</b>	<b>Saldo (4) Geldfluss aus der Finanzierungstätigkeit (35 – 36)</b>							<b>-8.100,00</b>	<b>-8.100,00</b>	<b>-8.047,48</b>
<b>SA5</b>	<b>Saldo (5) Geldfluss aus der voranschlagswirksamen Gebarung (Saldo 3 + Saldo 4)</b>							<b>-333.100,00</b>	<b>-149.000,00</b>	<b>-226.127,54</b>
<b>894300 GEMEINDEZENTRUM NEUAIGEN</b>										
<b>Operative Gebarung</b>										
<b>SU 21 / 31</b>	<b>Summe Erträge / Einzahlungen operative Gebarung</b>			<b>0,00</b>	<b>0,00</b>	<b>0,00</b>		<b>0,00</b>	<b>0,00</b>	<b>0,00</b>
1/894300-400000	Geringwertige Wirtschaftsgüter (GWG)	2221	3221 23	200,00	200,00	10,63		200,00	200,00	10,63
1/894300-454000	Reinigungsmittel	2221	3221 23	400,00	200,00	183,98		400,00	200,00	183,98
1/894300-728000	Miete - Betriebskosten	2225	3225 24	6.000,00	5.800,00	5.658,05		6.000,00	5.800,00	5.658,05
1/894300-728500	Leistungsentgelte an Firmen	2225	3225 24	500,00	500,00	328,17		500,00	500,00	328,17
1/894300-728800	Vergütung Bauhofleistungen	2225	3225 24	0,00	0,00	60,32		0,00	0,00	60,32
<b>SU 22 / 32</b>	<b>Summe Aufwendungen / Auszahlungen operative Gebarung</b>			<b>7.100,00</b>	<b>6.700,00</b>	<b>6.241,15</b>		<b>7.100,00</b>	<b>6.700,00</b>	<b>6.241,15</b>
<b>SA 0 / SA 1</b>	<b>(0) Nettoergebnis (21 - 22) / (1) Geldfluss operative Gebarung (31 – 32)</b>			<b>-7.100,00</b>	<b>-6.700,00</b>	<b>-6.241,15</b>		<b>-7.100,00</b>	<b>-6.700,00</b>	<b>-6.241,15</b>
<b>SU 23</b>	<b>Summe Haushaltsrücklagen</b>			<b>0,00</b>	<b>0,00</b>	<b>0,00</b>		<b>0,00</b>	<b>0,00</b>	<b>0,00</b>
<b>SA00</b>	<b>Nettoergebnis nach Zuw./Entn. Haushaltsrücklagen (Saldo 0 +/- SU23)</b>			<b>-7.100,00</b>	<b>-6.700,00</b>	<b>-6.241,15</b>				
<b>Investive Gebarung</b>										
<b>SU 33</b>	<b>Summe Einzahlungen investive Gebarung</b>							<b>0,00</b>	<b>0,00</b>	<b>0,00</b>
<b>SU 34</b>	<b>Summe Auszahlungen investive Gebarung</b>							<b>0,00</b>	<b>0,00</b>	<b>0,00</b>
<b>SA2</b>	<b>Saldo (2) Geldfluss aus der Investiven Gebarung (33 – 34)</b>							<b>0,00</b>	<b>0,00</b>	<b>0,00</b>
<b>SA3</b>	<b>Saldo (3) Nettofinanzierungssaldo (Saldo 1 + Saldo 2)</b>							<b>-7.100,00</b>	<b>-6.700,00</b>	<b>-6.241,15</b>
<b>Finanzierungstätigkeit</b>										
<b>SU 35</b>	<b>Summe Einzahlungen aus der Finanzierungstätigkeit</b>							<b>0,00</b>	<b>0,00</b>	<b>0,00</b>
<b>SU 36</b>	<b>Summe Auszahlungen aus der Finanzierungstätigkeit</b>							<b>0,00</b>	<b>0,00</b>	<b>0,00</b>
<b>SA4</b>	<b>Saldo (4) Geldfluss aus der Finanzierungstätigkeit (35 – 36)</b>							<b>0,00</b>	<b>0,00</b>	<b>0,00</b>
<b>SA5</b>	<b>Saldo (5) Geldfluss aus der voranschlagswirksamen Gebarung (Saldo 3 + Saldo 4)</b>							<b>-7.100,00</b>	<b>-6.700,00</b>	<b>-6.241,15</b>
<b>894400 GEMEINDEHAUS NITZING</b>										
<b>Operative Gebarung</b>										
<b>SU 21 / 31</b>	<b>Summe Erträge / Einzahlungen operative Gebarung</b>			<b>0,00</b>	<b>0,00</b>	<b>0,00</b>		<b>0,00</b>	<b>0,00</b>	<b>0,00</b>
1/894400-400000	Geringwertige Wirtschaftsgüter (GWG)	2221	3221 23	200,00	200,00	-8,71		200,00	200,00	-8,71
1/894400-454000	Reinigungsmittel	2221	3221 23	300,00	100,00	129,45		300,00	100,00	129,45
1/894400-600000	Strom	2222	3222 24	100,00	100,00	0,00		100,00	100,00	0,00
1/894400-600100	Gas	2222	3222 24	200,00	100,00	0,00		200,00	100,00	0,00

		MVAG VC QU			Ergebnisvoranschlag			Finanzierungsvoranschlag		
		EH	FH		VA 2023	VA 2022	RA 2021	VA 2023	VA 2022	RA 2021
1/894400-614000	Instandhaltung Gebäude	2224	3224	24	200,00	200,00	34,80	200,00	200,00	34,80
1/894400-618000	Instandhaltung der Einrichtung	2224	3224	24	100,00	100,00	31,08	100,00	100,00	31,08
1/894400-710000	Öffentliche Abgaben	2225	3225	24	1.000,00	600,00	569,41	1.000,00	600,00	569,41
1/894400-728500	Leistungsentgelte an Firmen	2225	3225	24	100,00	100,00	0,00	100,00	100,00	0,00
<b>SU 22 / 32</b>	<b>Summe Aufwendungen / Auszahlungen operative Gebarung</b>				<b>2.200,00</b>	<b>1.500,00</b>	<b>756,03</b>	<b>2.200,00</b>	<b>1.500,00</b>	<b>756,03</b>
<b>SA 0 / SA 1</b>	<b>(0) Nettoergebnis (21 - 22) / (1) Geldfluss operative Gebarung (31 - 32)</b>				<b>-2.200,00</b>	<b>-1.500,00</b>	<b>-756,03</b>	<b>-2.200,00</b>	<b>-1.500,00</b>	<b>-756,03</b>
<b>SU 23</b>	<b>Summe Haushaltsrücklagen</b>				<b>0,00</b>	<b>0,00</b>	<b>0,00</b>	<b>0,00</b>	<b>0,00</b>	<b>0,00</b>
<b>SA00</b>	<b>Nettoergebnis nach Zuw./Entn. Haushaltsrücklagen (Saldo 0 +/- SU23)</b>				<b>-2.200,00</b>	<b>-1.500,00</b>	<b>-756,03</b>			
<b>Investive Gebarung</b>										
<b>SU 33</b>	<b>Summe Einzahlungen investive Gebarung</b>							<b>0,00</b>	<b>0,00</b>	<b>0,00</b>
<b>SU 34</b>	<b>Summe Auszahlungen investive Gebarung</b>							<b>0,00</b>	<b>0,00</b>	<b>0,00</b>
<b>SA2</b>	<b>Saldo (2) Geldfluss aus der Investiven Gebarung (33 - 34)</b>							<b>0,00</b>	<b>0,00</b>	<b>0,00</b>
<b>SA3</b>	<b>Saldo (3) Nettofinanzierungssaldo (Saldo 1 + Saldo 2)</b>							<b>-2.200,00</b>	<b>-1.500,00</b>	<b>-756,03</b>
<b>Finanzierungstätigkeit</b>										
<b>SU 35</b>	<b>Summe Einzahlungen aus der Finanzierungstätigkeit</b>							<b>0,00</b>	<b>0,00</b>	<b>0,00</b>
<b>SU 36</b>	<b>Summe Auszahlungen aus der Finanzierungstätigkeit</b>							<b>0,00</b>	<b>0,00</b>	<b>0,00</b>
<b>SA4</b>	<b>Saldo (4) Geldfluss aus der Finanzierungstätigkeit (35 - 36)</b>							<b>0,00</b>	<b>0,00</b>	<b>0,00</b>
<b>SA5</b>	<b>Saldo (5) Geldfluss aus der voranschlagswirksamen Gebarung (Saldo 3 + Saldo 4)</b>							<b>-2.200,00</b>	<b>-1.500,00</b>	<b>-756,03</b>
<b>894500</b>	<b>VEREINSLOKAL LANGENLEBARN</b>									
<b>Operative Gebarung</b>										
2/894500+829000	Sonst.Einnahmen (Betriebskosteners)	2116	3116	18	1.000,00	1.000,00	1.067,46	1.000,00	1.000,00	1.067,46
<b>SU 21 / 31</b>	<b>Summe Erträge / Einzahlungen operative Gebarung</b>				<b>1.000,00</b>	<b>1.000,00</b>	<b>1.067,46</b>	<b>1.000,00</b>	<b>1.000,00</b>	<b>1.067,46</b>
1/894500-400000	Geringwertige Wirtschaftsgüter (GWG)	2221	3221	23	400,00	400,00	0,00	400,00	400,00	0,00
1/894500-600000	Strom	2222	3222	24	1.300,00	1.300,00	171,67	1.300,00	1.300,00	171,67
1/894500-600100	Gas	2222	3222	24	8.000,00	1.700,00	526,36	8.000,00	1.700,00	526,36
1/894500-614000	Instandhaltung von Gebäuden	2224	3224	24	1.000,00	1.000,00	1.089,65	1.000,00	1.000,00	1.089,65
1/894500-616000	Instandhaltung von Maschinen und maschinellen Anlagen	2224	3224	24	200,00	0,00	0,00	200,00	0,00	0,00
1/894500-670000	Versicherungen	2222	3222	24	600,00	600,00	565,72	600,00	600,00	565,72
1/894500-700000	Miete	2223	3223	24	3.700,00	3.700,00	3.549,96	3.700,00	3.700,00	3.549,96
1/894500-710000	Öffentliche Abgaben	2225	3225	24	1.300,00	800,00	615,70	1.300,00	800,00	615,70
1/894500-728000	Betriebskosten	2225	3225	24	700,00	700,00	0,00	700,00	700,00	0,00
1/894500-728500	Leistungsentgelte an Firmen	2225	3225	24	800,00	800,00	0,00	800,00	800,00	0,00
<b>SU 22 / 32</b>	<b>Summe Aufwendungen / Auszahlungen operative Gebarung</b>				<b>18.000,00</b>	<b>11.000,00</b>	<b>6.519,06</b>	<b>18.000,00</b>	<b>11.000,00</b>	<b>6.519,06</b>
<b>SA 0 / SA 1</b>	<b>(0) Nettoergebnis (21 - 22) / (1) Geldfluss operative Gebarung (31 - 32)</b>				<b>-17.000,00</b>	<b>-10.000,00</b>	<b>-5.451,60</b>	<b>-17.000,00</b>	<b>-10.000,00</b>	<b>-5.451,60</b>
<b>SU 23</b>	<b>Summe Haushaltsrücklagen</b>				<b>0,00</b>	<b>0,00</b>	<b>0,00</b>	<b>0,00</b>	<b>0,00</b>	<b>0,00</b>
<b>SA00</b>	<b>Nettoergebnis nach Zuw./Entn. Haushaltsrücklagen (Saldo 0 +/- SU23)</b>				<b>-17.000,00</b>	<b>-10.000,00</b>	<b>-5.451,60</b>			

	MVAG	VC QU	Ergebnisvoranschlag			Finanzierungsvoranschlag			
			EH	FH	VA 2023	VA 2022	RA 2021	VA 2023	VA 2022
<b>Investive Gebarung</b>									
SU 33		Summe Einzahlungen investive Gebarung					0,00	0,00	0,00
SU 34		Summe Auszahlungen investive Gebarung					0,00	0,00	0,00
SA2		Saldo (2) Geldfluss aus der Investiven Gebarung (33 – 34)					0,00	0,00	0,00
SA3		Saldo (3) Nettofinanzierungssaldo (Saldo 1 + Saldo 2)					-17.000,00	-10.000,00	-5.451,60
<b>Finanzierungstätigkeit</b>									
SU 35		Summe Einzahlungen aus der Finanzierungstätigkeit					0,00	0,00	0,00
SU 36		Summe Auszahlungen aus der Finanzierungstätigkeit					0,00	0,00	0,00
SA4		Saldo (4) Geldfluss aus der Finanzierungstätigkeit (35 – 36)					0,00	0,00	0,00
SA5		Saldo (5) Geldfluss aus der voranschlagswirksamen Gebarung (Saldo 3 + Saldo 4)					-17.000,00	-10.000,00	-5.451,60



	MVAG	VC QU	Ergebnisvoranschlag			Finanzierungsvoranschlag				
			EH	FH	VA 2023	VA 2022	RA 2021	VA 2023	VA 2022	RA 2021
<b>9 Finanzwirtschaft</b>										
<b>90</b>	<b>Gesonderte Verwaltung</b>									
<b>900</b>	<b>Gesonderte Verwaltung</b>									
<b>900000</b>	<b>KAMMERAMT</b>									
<b>Operative Gebarung</b>										
2/900000+816000	Verwaltungskostenbeitrag	2114	3114	13	3.000,00	3.000,00	130,68	3.000,00	3.000,00	1.730,68
2/900000+816100	Kostenbeitrag - Einhebg. Landschaftsabgabe	2114	3114	13	100,00	100,00	0,00	100,00	100,00	0,00
2/900000+817000	Erträge aus der Auflösung von sonstigen Rückstellungen	2117			2.500,00	27.000,00	5.267,12	0,00	0,00	0,00
2/900000+829000	Sonstige Einnahmen	2116	3116	18	1.000,00	1.000,00	21.531,08	1.000,00	1.000,00	21.531,08
<b>SU 21 / 31</b>	<b>Summe Erträge / Einzahlungen operative Gebarung</b>				<b>6.600,00</b>	<b>31.100,00</b>	<b>26.928,88</b>	<b>4.100,00</b>	<b>4.100,00</b>	<b>23.261,76</b>
1/900000-400000	Geringwertige Wirtschaftsgüter (GWG)	2221	3221	23	300,00	300,00	0,00	300,00	300,00	0,00
1/900000-456000	Büromaterial	2221	3221	23	300,00	300,00	43,08	300,00	300,00	43,08
1/900000-457000	Gesetzblätter, Druckwerke	2221	3221	23	500,00	500,00	505,28	500,00	500,00	505,28
1/900000-510000	Geldbezüge Vertragsbedienstete der Verwaltung	2211	3211	20	311.900,00	277.300,00	281.592,74	311.900,00	277.300,00	281.592,74
1/900000-565000	Mehrleistungsvergütungen	2211	3211	20	24.400,00	31.700,00	13.595,62	24.400,00	31.700,00	13.595,62
1/900000-566000	Zuwendungen aus Anlass von Dienstjubiläen	2212	3212	20	0,00	24.200,00	0,00	0,00	24.200,00	0,00
1/900000-569000	Sonstige Nebengebühren	2211	3211	20	600,00	400,00	647,94	600,00	400,00	647,94
1/900000-580000	Dienstgeberbeiträge zum Ausgleichsfonds für Familienbeihilfen	2212	3212	20	13.200,00	13.100,00	11.119,55	13.200,00	13.100,00	11.119,55
1/900000-582000	Sonstige Dienstgeberbeiträge zur sozialen Sicherheit	2212	3212	20	65.400,00	60.400,00	57.763,51	65.400,00	60.400,00	57.763,51
1/900000-591000	Dotierung von Rückstellungen für Abfertigungen	2214			2.000,00	1.400,00	4.622,46	0,00	0,00	0,00
1/900000-592000	Dotierung von Rückstellungen für Jubiläumszuwendungen	2214			3.100,00	3.400,00	4.939,49	0,00	0,00	0,00
1/900000-616000	Instandhaltung der Maschinen	2224	3224	24	100,00	100,00	0,00	100,00	100,00	0,00
1/900000-618000	Instandhaltung der Einrichtung	2224	3224	24	500,00	500,00	1.284,91	500,00	500,00	1.958,72
1/900000-630000	Porto	2222	3222	24	400,00	400,00	407,08	400,00	400,00	407,08
1/900000-680000	Planmäßige Abschreibung	2226			400,00	400,00	433,63	0,00	0,00	0,00
1/900000-724000	Reisegebühren	2225	3225	24	700,00	300,00	648,76	700,00	300,00	648,76
1/900000-728500	Leistungsentgelte an Firmen	2225	3225	24	7.000,00	7.000,00	3.957,62	7.000,00	7.000,00	3.957,62
1/900000-728800	Vergütung Bauhofleistungen	2225	3225	24	1.000,00	1.000,00	0,00	1.000,00	1.000,00	0,00
<b>SU 22 / 32</b>	<b>Summe Aufwendungen / Auszahlungen operative Gebarung</b>				<b>431.800,00</b>	<b>422.700,00</b>	<b>381.561,67</b>	<b>426.300,00</b>	<b>417.500,00</b>	<b>372.239,90</b>
<b>SA 0 / SA 1</b>	<b>(0) Nettoergebnis (21 - 22) / (1) Geldfluss operative Gebarung (31 - 32)</b>				<b>-425.200,00</b>	<b>-391.600,00</b>	<b>-354.632,79</b>	<b>-422.200,00</b>	<b>-413.400,00</b>	<b>-348.978,14</b>
<b>SU 23</b>	<b>Summe Haushaltsrücklagen</b>				<b>0,00</b>	<b>0,00</b>	<b>0,00</b>	<b>0,00</b>	<b>0,00</b>	<b>0,00</b>

		MVAG VC QU			Ergebnisvoranschlag			Finanzierungsvoranschlag		
		EH	FH		VA 2023	VA 2022	RA 2021	VA 2023	VA 2022	RA 2021
<b>SA00</b>	<b>Nettoergebnis nach Zuw./Entn. Haushaltsrücklagen (Saldo 0 +/- SU23)</b>				<b>-425.200,00</b>	<b>-391.600,00</b>	<b>-354.632,79</b>			
<b>Investive Gebarung</b>										
<b>SU 33</b>	<b>Summe Einzahlungen investive Gebarung</b>							<b>0,00</b>	<b>0,00</b>	<b>0,00</b>
<b>SU 34</b>	<b>Summe Auszahlungen investive Gebarung</b>							<b>0,00</b>	<b>0,00</b>	<b>0,00</b>
<b>SA2</b>	<b>Saldo (2) Geldfluss aus der Investiven Gebarung (33 – 34)</b>							<b>0,00</b>	<b>0,00</b>	<b>0,00</b>
<b>SA3</b>	<b>Saldo (3) Nettofinanzierungssaldo (Saldo 1 + Saldo 2)</b>							<b>-422.200,00</b>	<b>-413.400,00</b>	<b>-348.978,14</b>
<b>Finanzierungstätigkeit</b>										
<b>SU 35</b>	<b>Summe Einzahlungen aus der Finanzierungstätigkeit</b>							<b>0,00</b>	<b>0,00</b>	<b>0,00</b>
<b>SU 36</b>	<b>Summe Auszahlungen aus der Finanzierungstätigkeit</b>							<b>0,00</b>	<b>0,00</b>	<b>0,00</b>
<b>SA4</b>	<b>Saldo (4) Geldfluss aus der Finanzierungstätigkeit (35 – 36)</b>							<b>0,00</b>	<b>0,00</b>	<b>0,00</b>
<b>SA5</b>	<b>Saldo (5) Geldfluss aus der voranschlagswirksamen Gebarung (Saldo 3 + Saldo 4)</b>							<b>-422.200,00</b>	<b>-413.400,00</b>	<b>-348.978,14</b>
<b>91</b>	<b>Kapitalvermögen und Stiftungen ohne eigene Rechtspersönlichkeit</b>									
<b>910</b>	<b>Geldverkehr</b>									
<b>910000</b>	<b>GELDVERKEHR</b>									
<b>Operative Gebarung</b>										
2/910000+823000	Zinsen von Girokonten	2131	3131	14	50.000,00	2.000,00	520,54	50.000,00	2.000,00	520,54
2/910000+829000	Sonstige Einnahmen	2116	3116	18	500,00	500,00	33,02	500,00	500,00	33,02
<b>SU 21 / 31</b>	<b>Summe Erträge / Einzahlungen operative Gebarung</b>				<b>50.500,00</b>	<b>2.500,00</b>	<b>553,56</b>	<b>50.500,00</b>	<b>2.500,00</b>	<b>553,56</b>
1/910000-650000	Zinsen	2241	3241	25	100,00	100,00	0,00	100,00	100,00	0,00
1/910000-659000	Geldverkehrsspesen	2244	3244	24	23.500,00	33.500,00	31.381,31	23.500,00	33.500,00	33.541,31
1/910000-710000	Öffentliche Abgaben - KEST	2225	3225	24	12.500,00	500,00	130,15	12.500,00	500,00	130,15
1/910000-729910	Sonstige Aufwendungen (Dotierung Projekthaushalt)	2225	3225	24	0,00	0,00	2.582.818,00	0,00	0,00	2.582.818,00
<b>SU 22 / 32</b>	<b>Summe Aufwendungen / Auszahlungen operative Gebarung</b>				<b>36.100,00</b>	<b>34.100,00</b>	<b>2.614.329,46</b>	<b>36.100,00</b>	<b>34.100,00</b>	<b>2.616.489,46</b>
<b>SA 0 / SA 1</b>	<b>(0) Nettoergebnis (21 - 22) / (1) Geldfluss operative Gebarung (31 – 32)</b>				<b>14.400,00</b>	<b>-31.600,00</b>	<b>-2.613.775,90</b>	<b>14.400,00</b>	<b>-31.600,00</b>	<b>-2.615.935,90</b>
<b>SU 23</b>	<b>Summe Haushaltsrücklagen</b>				<b>0,00</b>	<b>0,00</b>	<b>0,00</b>	<b>0,00</b>	<b>0,00</b>	<b>0,00</b>
<b>SA00</b>	<b>Nettoergebnis nach Zuw./Entn. Haushaltsrücklagen (Saldo 0 +/- SU23)</b>				<b>14.400,00</b>	<b>-31.600,00</b>	<b>-2.613.775,90</b>			
<b>Investive Gebarung</b>										
<b>SU 33</b>	<b>Summe Einzahlungen investive Gebarung</b>							<b>0,00</b>	<b>0,00</b>	<b>0,00</b>
<b>SU 34</b>	<b>Summe Auszahlungen investive Gebarung</b>							<b>0,00</b>	<b>0,00</b>	<b>0,00</b>
<b>SA2</b>	<b>Saldo (2) Geldfluss aus der Investiven Gebarung (33 – 34)</b>							<b>0,00</b>	<b>0,00</b>	<b>0,00</b>
<b>SA3</b>	<b>Saldo (3) Nettofinanzierungssaldo (Saldo 1 + Saldo 2)</b>							<b>14.400,00</b>	<b>-31.600,00</b>	<b>-2.615.935,90</b>
<b>Finanzierungstätigkeit</b>										
<b>SU 35</b>	<b>Summe Einzahlungen aus der Finanzierungstätigkeit</b>							<b>0,00</b>	<b>0,00</b>	<b>0,00</b>
<b>SU 36</b>	<b>Summe Auszahlungen aus der Finanzierungstätigkeit</b>							<b>0,00</b>	<b>0,00</b>	<b>0,00</b>
<b>SA4</b>	<b>Saldo (4) Geldfluss aus der Finanzierungstätigkeit (35 – 36)</b>							<b>0,00</b>	<b>0,00</b>	<b>0,00</b>

		MVAG VC QU			Ergebnisvoranschlag			Finanzierungsvoranschlag		
		EH	FH		VA 2023	VA 2022	RA 2021	VA 2023	VA 2022	RA 2021
<b>SA5</b>	<b>Saldo (5) Geldfluss aus der voranschlagswirksamen Gebarung (Saldo 3 + Saldo 4)</b>							<b>14.400,00</b>	<b>-31.600,00</b>	<b>-2.615.935,90</b>
<b>912</b>	<b>Rücklagen (soweit nicht aufteilbar)</b>									
<b>912000</b>	<b>RÜCKLAGEN (soweit nicht aufteilbar)</b>									
<b>Operative Gebarung</b>										
2/912000+829000	Entnahme aus Rücklage - nicht voranschlagswirksame Gebarung	2116	3116	18	2.210.000,00	1.500.000,00	0,00	2.210.000,00	1.500.000,00	0,00
2/912000+829910	Sonstige Erträge (Überschussrückführung von Investiver Gebarung)	2116	3116	18	0,00	0,00	55.082,00	0,00	0,00	55.082,00
<b>SU 21 / 31</b>	<b>Summe Erträge / Einzahlungen operative Gebarung</b>				<b>2.210.000,00</b>	<b>1.500.000,00</b>	<b>55.082,00</b>	<b>2.210.000,00</b>	<b>1.500.000,00</b>	<b>55.082,00</b>
1/912000-729000	Sonstige Aufwendungen (Zuführung zu Rücklagen nicht voranschlagswirksame Gebarung)	2225	3225	24	0,00	0,00	3.000.000,00	0,00	0,00	3.000.000,00
<b>SU 22 / 32</b>	<b>Summe Aufwendungen / Auszahlungen operative Gebarung</b>				<b>0,00</b>	<b>0,00</b>	<b>3.000.000,00</b>	<b>0,00</b>	<b>0,00</b>	<b>3.000.000,00</b>
<b>SA 0 / SA 1</b>	<b>(0) Nettoergebnis (21 - 22) / (1) Geldfluss operative Gebarung (31 - 32)</b>				<b>2.210.000,00</b>	<b>1.500.000,00</b>	<b>-2.944.918,00</b>	<b>2.210.000,00</b>	<b>1.500.000,00</b>	<b>-2.944.918,00</b>
<b>SU 23</b>	<b>Summe Haushaltsrücklagen</b>				<b>0,00</b>	<b>0,00</b>	<b>0,00</b>	<b>0,00</b>	<b>0,00</b>	<b>0,00</b>
<b>SA00</b>	<b>Nettoergebnis nach Zuw./Entn. Haushaltsrücklagen (Saldo 0 +/- SU23)</b>				<b>2.210.000,00</b>	<b>1.500.000,00</b>	<b>-2.944.918,00</b>			
<b>Investive Gebarung</b>										
<b>SU 33</b>	<b>Summe Einzahlungen investive Gebarung</b>							<b>0,00</b>	<b>0,00</b>	<b>0,00</b>
<b>SU 34</b>	<b>Summe Auszahlungen investive Gebarung</b>							<b>0,00</b>	<b>0,00</b>	<b>0,00</b>
<b>SA2</b>	<b>Saldo (2) Geldfluss aus der Investiven Gebarung (33 - 34)</b>							<b>0,00</b>	<b>0,00</b>	<b>0,00</b>
<b>SA3</b>	<b>Saldo (3) Nettofinanzierungssaldo (Saldo 1 + Saldo 2)</b>							<b>2.210.000,00</b>	<b>1.500.000,00</b>	<b>-2.944.918,00</b>
<b>Finanzierungstätigkeit</b>										
<b>SU 35</b>	<b>Summe Einzahlungen aus der Finanzierungstätigkeit</b>							<b>0,00</b>	<b>0,00</b>	<b>0,00</b>
<b>SU 36</b>	<b>Summe Auszahlungen aus der Finanzierungstätigkeit</b>							<b>0,00</b>	<b>0,00</b>	<b>0,00</b>
<b>SA4</b>	<b>Saldo (4) Geldfluss aus der Finanzierungstätigkeit (35 - 36)</b>							<b>0,00</b>	<b>0,00</b>	<b>0,00</b>
<b>SA5</b>	<b>Saldo (5) Geldfluss aus der voranschlagswirksamen Gebarung (Saldo 3 + Saldo 4)</b>							<b>2.210.000,00</b>	<b>1.500.000,00</b>	<b>-2.944.918,00</b>
<b>914</b>	<b>Beteiligungen</b>									
<b>914000</b>	<b>BETEILIGUNGEN</b>									
<b>Operative Gebarung</b>										
<b>SU 21 / 31</b>	<b>Summe Erträge / Einzahlungen operative Gebarung</b>				<b>0,00</b>	<b>0,00</b>	<b>0,00</b>	<b>0,00</b>	<b>0,00</b>	<b>0,00</b>
1/914000-786000	Kapitaltransfers an Beteiligungen der Gemeinde/des Gemeindeverbandes	2232		44	0,00	300.000,00	0,00	0,00	0,00	0,00
<b>SU 22 / 32</b>	<b>Summe Aufwendungen / Auszahlungen operative Gebarung</b>				<b>0,00</b>	<b>300.000,00</b>	<b>0,00</b>	<b>0,00</b>	<b>0,00</b>	<b>0,00</b>
<b>SA 0 / SA 1</b>	<b>(0) Nettoergebnis (21 - 22) / (1) Geldfluss operative Gebarung (31 - 32)</b>				<b>0,00</b>	<b>-300.000,00</b>	<b>0,00</b>	<b>0,00</b>	<b>0,00</b>	<b>0,00</b>
<b>SU 23</b>	<b>Summe Haushaltsrücklagen</b>				<b>0,00</b>	<b>0,00</b>	<b>0,00</b>	<b>0,00</b>	<b>0,00</b>	<b>0,00</b>
<b>SA00</b>	<b>Nettoergebnis nach Zuw./Entn. Haushaltsrücklagen (Saldo 0 +/- SU23)</b>				<b>0,00</b>	<b>-300.000,00</b>	<b>0,00</b>			

		MVAG		VC QU	Ergebnisvoranschlag			Finanzierungsvoranschlag		
		EH	FH		VA 2023	VA 2022	RA 2021	VA 2023	VA 2022	RA 2021
<b>Investive Gebarung</b>										
<b>SU 33</b>	<b>Summe Einzahlungen investive Gebarung</b>							<b>0,00</b>	<b>0,00</b>	<b>0,00</b>
1/914000-786000	Kapitaltransfers an Beteiligungen der Gemeinde/des Gemeindeverbandes		3432	44	0,00	0,00	0,00	0,00	300.000,00	0,00
<b>SU 34</b>	<b>Summe Auszahlungen investive Gebarung</b>							<b>0,00</b>	<b>300.000,00</b>	<b>0,00</b>
<b>SA2</b>	<b>Saldo (2) Geldfluss aus der Investiven Gebarung (33 – 34)</b>							<b>0,00</b>	<b>-300.000,00</b>	<b>0,00</b>
<b>SA3</b>	<b>Saldo (3) Nettofinanzierungssaldo (Saldo 1 + Saldo 2)</b>							<b>0,00</b>	<b>-300.000,00</b>	<b>0,00</b>
<b>Finanzierungstätigkeit</b>										
<b>SU 35</b>	<b>Summe Einzahlungen aus der Finanzierungstätigkeit</b>							<b>0,00</b>	<b>0,00</b>	<b>0,00</b>
<b>SU 36</b>	<b>Summe Auszahlungen aus der Finanzierungstätigkeit</b>							<b>0,00</b>	<b>0,00</b>	<b>0,00</b>
<b>SA4</b>	<b>Saldo (4) Geldfluss aus der Finanzierungstätigkeit (35 – 36)</b>							<b>0,00</b>	<b>0,00</b>	<b>0,00</b>
<b>SA5</b>	<b>Saldo (5) Geldfluss aus der voranschlagswirksamen Gebarung (Saldo 3 + Saldo 4)</b>							<b>0,00</b>	<b>-300.000,00</b>	<b>0,00</b>
<b>92 Öffentliche Abgaben</b>										
<b>920 Ausschließliche Gemeindeabgaben</b>										
<b>920000 AUSSCHLIESSLICHE GEMEINDEABGABEN</b>										
<b>Operative Gebarung</b>										
2/920000+816000	Einhebungsvergütung NÖ Seuchen-vorsorgeabgabe	2114	3114	13	10.000,00	8.700,00	9.784,21	10.000,00	8.700,00	9.784,21
2/920000+830000	Grundsteuer A	2111	3111	10	45.000,00	60.000,00	50.926,87	45.000,00	60.000,00	50.371,72
2/920000+831000	Grundsteuer B	2111	3111	10	1.760.000,00	1.760.000,00	1.792.986,33	1.760.000,00	1.760.000,00	1.775.293,04
2/920000+833100	Kommunalsteuer	2111	3111	10	7.700.000,00	6.900.000,00	6.752.425,46	7.700.000,00	6.900.000,00	6.776.829,14
2/920000+837000	Lustbarkeitsabgabe	2111	3111	10	4.000,00	4.000,00	380,00	4.000,00	4.000,00	200,00
2/920000+837100	Vergnügungsabgabe	2111	3111	10	2.000,00	2.000,00	114,00	2.000,00	2.000,00	114,00
2/920000+838000	Hundeabgabe	2111	3111	10	55.000,00	53.000,00	54.134,48	55.000,00	53.000,00	53.681,29
2/920000+841000	Gebrauchsabgabe - Einmalig	2111	3111	10	28.000,00	18.000,00	5.780,35	28.000,00	18.000,00	4.638,64
2/920000+841100	Gebrauchsabgabe - Laufend	2111	3111	10	30.000,00	30.000,00	26.410,49	30.000,00	30.000,00	26.397,62
2/920000+841200	Gebrauchsabgabe Einbautenträger	2111	3111	10	235.000,00	216.000,00	210.902,69	235.000,00	216.000,00	210.902,69
2/920000+849000	Nebenansprüche	2111	3111	10	23.000,00	23.000,00	21.904,12	23.000,00	23.000,00	21.404,56
2/920000+849100	Stundungszinsen	2111	3111	10	1.000,00	1.000,00	3.378,32	1.000,00	1.000,00	2.059,40
2/920000+850000	Aufschließungsabgaben	2111	3111	10	580.000,00	580.000,00	1.007.249,96	580.000,00	580.000,00	1.144.552,90
2/920000+850100	Abstellplatzabgabe	2111	3111	10	80.000,00	80.000,00	0,00	80.000,00	80.000,00	6.000,00
2/920000+850200	Kinderspielplatz-Ausgleichsabgabe	2111	3111	10	60.000,00	60.000,00	0,00	60.000,00	60.000,00	0,00
2/920000+856000	Verwaltungsabgaben	2111	3111	10	112.000,00	112.000,00	132.489,60	112.000,00	112.000,00	133.138,60
2/920000+857000	Kommissionsgebühren - Bau	2111	3111	10	500,00	500,00	0,00	500,00	500,00	0,00
<b>SU 21 / 31</b>	<b>Summe Erträge / Einzahlungen operative Gebarung</b>				<b>10.725.500,00</b>	<b>9.908.200,00</b>	<b>10.068.866,88</b>	<b>10.725.500,00</b>	<b>9.908.200,00</b>	<b>10.215.367,81</b>
1/920000-640000	Rechtskosten	2222	3222	24	20.000,00	20.000,00	31.821,86	20.000,00	20.000,00	31.821,86

	MVAG	VC	QU	Ergebnisvoranschlag			Finanzierungsvoranschlag					
				EH	FH	VA 2023	VA 2022	RA 2021	VA 2023	VA 2022	RA 2021	
1/920000-691000				2225	3225	24	10.000,00	10.000,00	0,00	10.000,00	10.000,00	0,00
<b>SU 22 / 32</b>				<b>Summe Aufwendungen / Auszahlungen operative Gebarung</b>			<b>30.000,00</b>	<b>30.000,00</b>	<b>31.821,86</b>	<b>30.000,00</b>	<b>30.000,00</b>	<b>31.821,86</b>
<b>SA 0 / SA 1</b>				<b>(0) Nettoergebnis (21 - 22) / (1) Geldfluss operative Gebarung (31 - 32)</b>			<b>10.695.500,00</b>	<b>9.878.200,00</b>	<b>10.037.045,02</b>	<b>10.695.500,00</b>	<b>9.878.200,00</b>	<b>10.183.545,95</b>
<b>SU 23</b>				<b>Summe Haushaltsrücklagen</b>			<b>0,00</b>	<b>0,00</b>	<b>0,00</b>	<b>0,00</b>	<b>0,00</b>	<b>0,00</b>
<b>SA00</b>				<b>Nettoergebnis nach Zuw./Entn. Haushaltsrücklagen (Saldo 0 +/- SU23)</b>			<b>10.695.500,00</b>	<b>9.878.200,00</b>	<b>10.037.045,02</b>			
<b>Investive Gebarung</b>												
<b>SU 33</b>				<b>Summe Einzahlungen investive Gebarung</b>						<b>0,00</b>	<b>0,00</b>	<b>0,00</b>
<b>SU 34</b>				<b>Summe Auszahlungen investive Gebarung</b>						<b>0,00</b>	<b>0,00</b>	<b>0,00</b>
<b>SA2</b>				<b>Saldo (2) Geldfluss aus der Investiven Gebarung (33 - 34)</b>						<b>0,00</b>	<b>0,00</b>	<b>0,00</b>
<b>SA3</b>				<b>Saldo (3) Nettofinanzierungssaldo (Saldo 1 + Saldo 2)</b>						<b>10.695.500,00</b>	<b>9.878.200,00</b>	<b>10.183.545,95</b>
<b>Finanzierungstätigkeit</b>												
<b>SU 35</b>				<b>Summe Einzahlungen aus der Finanzierungstätigkeit</b>						<b>0,00</b>	<b>0,00</b>	<b>0,00</b>
<b>SU 36</b>				<b>Summe Auszahlungen aus der Finanzierungstätigkeit</b>						<b>0,00</b>	<b>0,00</b>	<b>0,00</b>
<b>SA4</b>				<b>Saldo (4) Geldfluss aus der Finanzierungstätigkeit (35 - 36)</b>						<b>0,00</b>	<b>0,00</b>	<b>0,00</b>
<b>SA5</b>				<b>Saldo (5) Geldfluss aus der voranschlagswirksamen Gebarung (Saldo 3 + Saldo 4)</b>						<b>10.695.500,00</b>	<b>9.878.200,00</b>	<b>10.183.545,95</b>
<b>921</b>				<b>Zwischen Ländern und Gemeinden geteilte Abgaben</b>								
<b>921000</b>				<b>FREMDENVERKEHRSABGABEN</b>								
<b>Operative Gebarung</b>												
2/921000+834000				2111	3111	10	55.000,00	55.000,00	27.441,55	55.000,00	55.000,00	27.441,55
2/921000+834100				2111	3111	10	210.000,00	210.000,00	3.322,02	210.000,00	210.000,00	3.322,02
2/921000+861000				2121	3121	15	0,00	0,00	208.213,65	0,00	0,00	208.213,65
				Landeskammern								
<b>SU 21 / 31</b>				<b>Summe Erträge / Einzahlungen operative Gebarung</b>			<b>265.000,00</b>	<b>265.000,00</b>	<b>238.977,22</b>	<b>265.000,00</b>	<b>265.000,00</b>	<b>238.977,22</b>
<b>SU 22 / 32</b>				<b>Summe Aufwendungen / Auszahlungen operative Gebarung</b>			<b>0,00</b>	<b>0,00</b>	<b>0,00</b>	<b>0,00</b>	<b>0,00</b>	<b>0,00</b>
<b>SA 0 / SA 1</b>				<b>(0) Nettoergebnis (21 - 22) / (1) Geldfluss operative Gebarung (31 - 32)</b>			<b>265.000,00</b>	<b>265.000,00</b>	<b>238.977,22</b>	<b>265.000,00</b>	<b>265.000,00</b>	<b>238.977,22</b>
<b>SU 23</b>				<b>Summe Haushaltsrücklagen</b>			<b>0,00</b>	<b>0,00</b>	<b>0,00</b>	<b>0,00</b>	<b>0,00</b>	<b>0,00</b>
<b>SA00</b>				<b>Nettoergebnis nach Zuw./Entn. Haushaltsrücklagen (Saldo 0 +/- SU23)</b>			<b>265.000,00</b>	<b>265.000,00</b>	<b>238.977,22</b>			
<b>Investive Gebarung</b>												
<b>SU 33</b>				<b>Summe Einzahlungen investive Gebarung</b>						<b>0,00</b>	<b>0,00</b>	<b>0,00</b>
<b>SU 34</b>				<b>Summe Auszahlungen investive Gebarung</b>						<b>0,00</b>	<b>0,00</b>	<b>0,00</b>
<b>SA2</b>				<b>Saldo (2) Geldfluss aus der Investiven Gebarung (33 - 34)</b>						<b>0,00</b>	<b>0,00</b>	<b>0,00</b>
<b>SA3</b>				<b>Saldo (3) Nettofinanzierungssaldo (Saldo 1 + Saldo 2)</b>						<b>265.000,00</b>	<b>265.000,00</b>	<b>238.977,22</b>
<b>Finanzierungstätigkeit</b>												
<b>SU 35</b>				<b>Summe Einzahlungen aus der Finanzierungstätigkeit</b>						<b>0,00</b>	<b>0,00</b>	<b>0,00</b>
<b>SU 36</b>				<b>Summe Auszahlungen aus der Finanzierungstätigkeit</b>						<b>0,00</b>	<b>0,00</b>	<b>0,00</b>
<b>SA4</b>				<b>Saldo (4) Geldfluss aus der Finanzierungstätigkeit (35 - 36)</b>						<b>0,00</b>	<b>0,00</b>	<b>0,00</b>

	MVAG	VC QU	Ergebnisvoranschlag			Finanzierungsvoranschlag					
			EH	FH	VA 2023	VA 2022	RA 2021	VA 2023	VA 2022	RA 2021	
<b>SA5</b>			Saldo (5) Geldfluss aus der voranschlagswirksamen Gebarung (Saldo 3 + Saldo 4)						265.000,00	265.000,00	238.977,22
<b>921100</b>			<b>SONSTIGE ZWISCHEN LÄNDERN UND GEMEINDEN GETEILTE</b>								
<b>Operative Gebarung</b>											
2/921100+861000			2121	3121	15	0,00	0,00	5.462,90	0,00	0,00	5.462,90
			Transfers von Ländern, Landesfonds und Landeskammern								
<b>SU 21 / 31</b>			<b>Summe Erträge / Einzahlungen operative Gebarung</b>			<b>0,00</b>	<b>0,00</b>	<b>5.462,90</b>	<b>0,00</b>	<b>0,00</b>	<b>5.462,90</b>
<b>SU 22 / 32</b>			<b>Summe Aufwendungen / Auszahlungen operative Gebarung</b>			<b>0,00</b>	<b>0,00</b>	<b>0,00</b>	<b>0,00</b>	<b>0,00</b>	<b>0,00</b>
<b>SA 0 / SA 1</b>			<b>(0) Nettoergebnis (21 - 22) / (1) Geldfluss operative Gebarung (31 - 32)</b>			<b>0,00</b>	<b>0,00</b>	<b>5.462,90</b>	<b>0,00</b>	<b>0,00</b>	<b>5.462,90</b>
<b>SU 23</b>			<b>Summe Haushaltsrücklagen</b>			<b>0,00</b>	<b>0,00</b>	<b>0,00</b>	<b>0,00</b>	<b>0,00</b>	<b>0,00</b>
<b>SA00</b>			<b>Nettoergebnis nach Zuw./Entn. Haushaltsrücklagen (Saldo 0 +/- SU23)</b>			<b>0,00</b>	<b>0,00</b>	<b>5.462,90</b>			
<b>Investive Gebarung</b>											
<b>SU 33</b>			<b>Summe Einzahlungen investive Gebarung</b>						<b>0,00</b>	<b>0,00</b>	<b>0,00</b>
<b>SU 34</b>			<b>Summe Auszahlungen investive Gebarung</b>						<b>0,00</b>	<b>0,00</b>	<b>0,00</b>
<b>SA2</b>			<b>Saldo (2) Geldfluss aus der Investiven Gebarung (33 - 34)</b>						<b>0,00</b>	<b>0,00</b>	<b>0,00</b>
<b>SA3</b>			<b>Saldo (3) Nettofinanzierungssaldo (Saldo 1 + Saldo 2)</b>						<b>0,00</b>	<b>0,00</b>	<b>5.462,90</b>
<b>Finanzierungstätigkeit</b>											
<b>SU 35</b>			<b>Summe Einzahlungen aus der Finanzierungstätigkeit</b>						<b>0,00</b>	<b>0,00</b>	<b>0,00</b>
<b>SU 36</b>			<b>Summe Auszahlungen aus der Finanzierungstätigkeit</b>						<b>0,00</b>	<b>0,00</b>	<b>0,00</b>
<b>SA4</b>			<b>Saldo (4) Geldfluss aus der Finanzierungstätigkeit (35 - 36)</b>						<b>0,00</b>	<b>0,00</b>	<b>0,00</b>
<b>SA5</b>			<b>Saldo (5) Geldfluss aus der voranschlagswirksamen Gebarung (Saldo 3 + Saldo 4)</b>						<b>0,00</b>	<b>0,00</b>	<b>5.462,90</b>
<b>925</b>			<b>Ertragsanteile an gemeinschaftlichen Bundesabgaben</b>								
<b>925000</b>			<b>ERTRAGSANTEILE AN GEM.BUNDESABGABEN</b>								
<b>Operative Gebarung</b>											
2/925000+859400			2112	3112	11	19.947.000,00	18.121.000,00	18.519.083,87	19.947.000,00	18.121.000,00	18.519.083,87
			Abgabenertragsanteile								
<b>SU 21 / 31</b>			<b>Summe Erträge / Einzahlungen operative Gebarung</b>			<b>19.947.000,00</b>	<b>18.121.000,00</b>	<b>18.519.083,87</b>	<b>19.947.000,00</b>	<b>18.121.000,00</b>	<b>18.519.083,87</b>
<b>SU 22 / 32</b>			<b>Summe Aufwendungen / Auszahlungen operative Gebarung</b>			<b>0,00</b>	<b>0,00</b>	<b>0,00</b>	<b>0,00</b>	<b>0,00</b>	<b>0,00</b>
<b>SA 0 / SA 1</b>			<b>(0) Nettoergebnis (21 - 22) / (1) Geldfluss operative Gebarung (31 - 32)</b>			<b>19.947.000,00</b>	<b>18.121.000,00</b>	<b>18.519.083,87</b>	<b>19.947.000,00</b>	<b>18.121.000,00</b>	<b>18.519.083,87</b>
<b>SU 23</b>			<b>Summe Haushaltsrücklagen</b>			<b>0,00</b>	<b>0,00</b>	<b>0,00</b>	<b>0,00</b>	<b>0,00</b>	<b>0,00</b>
<b>SA00</b>			<b>Nettoergebnis nach Zuw./Entn. Haushaltsrücklagen (Saldo 0 +/- SU23)</b>			<b>19.947.000,00</b>	<b>18.121.000,00</b>	<b>18.519.083,87</b>			
<b>Investive Gebarung</b>											
<b>SU 33</b>			<b>Summe Einzahlungen investive Gebarung</b>						<b>0,00</b>	<b>0,00</b>	<b>0,00</b>
<b>SU 34</b>			<b>Summe Auszahlungen investive Gebarung</b>						<b>0,00</b>	<b>0,00</b>	<b>0,00</b>
<b>SA2</b>			<b>Saldo (2) Geldfluss aus der Investiven Gebarung (33 - 34)</b>						<b>0,00</b>	<b>0,00</b>	<b>0,00</b>
<b>SA3</b>			<b>Saldo (3) Nettofinanzierungssaldo (Saldo 1 + Saldo 2)</b>						<b>19.947.000,00</b>	<b>18.121.000,00</b>	<b>18.519.083,87</b>
<b>Finanzierungstätigkeit</b>											
<b>SU 35</b>			<b>Summe Einzahlungen aus der Finanzierungstätigkeit</b>						<b>0,00</b>	<b>0,00</b>	<b>0,00</b>

	MVAG	VC	QU	Ergebnisvoranschlag			Finanzierungsvoranschlag					
				EH	FH	VA 2023	VA 2022	RA 2021	VA 2023	VA 2022	RA 2021	
<b>SU 36</b>												
<b>SA4</b>												
<b>SA5</b>												
<b>94</b>												
<b>940</b>												
<b>940000</b>												
<b>Operative Gebarung</b>												
2/940000+861000												
<b>SU 21 / 31</b>												
<b>SU 22 / 32</b>												
<b>SA 0 / SA 1</b>												
<b>SU 23</b>												
<b>SA00</b>												
<b>Investive Gebarung</b>												
<b>SU 33</b>												
<b>SU 34</b>												
<b>SA2</b>												
<b>SA3</b>												
<b>Finanzierungstätigkeit</b>												
<b>SU 35</b>												
<b>SU 36</b>												
<b>SA4</b>												
<b>SA5</b>												
<b>941</b>												
<b>941000</b>												
<b>Operative Gebarung</b>												
2/941000+860400												
<b>SU 21 / 31</b>												
<b>SU 22 / 32</b>												
<b>SA 0 / SA 1</b>												
<b>SU 23</b>												
<b>SA00</b>												

	MVAG	VC	QU	Ergebnisvoranschlag			Finanzierungsvoranschlag					
				EH	FH	VA 2023	VA 2022	RA 2021	VA 2023	VA 2022	RA 2021	
<b>Investive Gebarung</b>												
SU 33								0,00	0,00	0,00		
SU 34								0,00	0,00	0,00		
SA2								0,00	0,00	0,00		
SA3								90.000,00	90.000,00	85.596,88		
<b>Finanzierungstätigkeit</b>												
SU 35								0,00	0,00	0,00		
SU 36								0,00	0,00	0,00		
SA4								0,00	0,00	0,00		
SA5								90.000,00	90.000,00	85.596,88		
947												
947000												
<b>Operative Gebarung</b>												
2/947000+861000				2121	3121	15	0,00	0,00	322.860,30	0,00	0,00	322.860,30
SU 21 / 31							0,00	0,00	322.860,30	0,00	0,00	322.860,30
SU 22 / 32							0,00	0,00	0,00	0,00	0,00	0,00
SA 0 / SA 1							0,00	0,00	322.860,30	0,00	0,00	322.860,30
SU 23							0,00	0,00	0,00	0,00	0,00	0,00
SA00							0,00	0,00	322.860,30			
<b>Investive Gebarung</b>												
SU 33								0,00	0,00	0,00		
SU 34								0,00	0,00	0,00		
SA2								0,00	0,00	0,00		
SA3								0,00	0,00	322.860,30		
<b>Finanzierungstätigkeit</b>												
SU 35								0,00	0,00	0,00		
SU 36								0,00	0,00	0,00		
SA4								0,00	0,00	0,00		
SA5								0,00	0,00	322.860,30		



Nachweis über Transferzahlungen (Anlage 6a)



Haushaltskonto	Bezeichnung Ansatz	Bezeichnung Post	Summe Einzahlungen	Summe Auszahlungen
<b>Transferzahlungen von/an Bund, Bundesfonds, Bundeskammern</b>				
<b>Gesamtsumme Transferzahlungen von/an Bund, Bundesfonds, Bundeskammern</b>			<b>21.529.800,00</b>	<b>15.000,00</b>
<b>Summe Kapitaltransfers</b>			<b>499.600,00</b>	<b>0,00</b>
<b>Summe Laufende Transfers</b>			<b>21.030.200,00</b>	<b>15.000,00</b>
2/010000+860000	GEMEINDE-DIREKTION	Bundessozialamt / AMS-Zuschuss	40.000,00	
2/061000+860000	SUBVENTIONEN AN VEREINE	Transfers von Bund, Bundesfonds und Bundeskammern	50.000,00	
2/262000+300000	SPORTPLÄTZE	Kapitaltransfers von Bund, Bundesfonds und Bundeskammern	30.000,00	
2/340200+860000	VIRTULLEUM	Transfers von Bund, Bundesfonds und Bundeskammern	2.000,00	
2/640000+868200	EINRICHTG.U.MASSN.NACH D.STVO	Verkehrsüberwachung	750.000,00	
2/649000+300000	BUSHALTESTELLEN UND WARTEHÄUSER	Kapitaltransferzahlungen von Bund und Bundesfonds	6.000,00	
2/649000+860000	BUSHALTESTELLEN UND WARTEHÄUSER	Transfers von Bund, Bundesfonds und Bundeskammern	5.000,00	
2/814000+868000	STRASSENREINIGUNG / WINTERDIENST	Strafeinnahmen	100,00	
2/820000+860000	BAUHOF	Bundessozialamt / AMS- Zuschuss	5.500,00	
2/850000+300000	BETRIEBE DER WASSERVERSORGUNG	Kapitaltransfers von Bund, Bundesfonds und Bundeskammern	94.300,00	
2/850000+860100	BETRIEBE DER WASSERVERSORGUNG	Transfers von Bund, Bundesfonds und Bundeskammern	65.500,00	
2/851500+300000	KANAL TULLN - ORTSNETZ	Kapitaltransfers von Bund, Bundesfonds und Bundeskammern	74.400,00	
2/851500+860100	KANAL TULLN - ORTSNETZ	Transfers von Bund, Bundesfonds und Bundeskammern	29.000,00	
2/851600+300000	KANAL TULLN - KLÄRANLAGE	Kapitaltransfers von Bund, Bundesfonds und Bundeskammern	49.900,00	
2/851600+860100	KANAL TULLN - KLÄRANLAGE	Transfers von Bund, Bundesfonds und Bundeskammern	45.100,00	
2/900000+829000	KAMMERAMT	Sonstige Einnahmen	1.000,00	
2/925000+859400	ERTRAGSANTEILE AN GEM.BUNDESABGABEN	Abgabenertragsanteile	19.947.000,00	
2/941000+860400	SONSTIGE FINANZZUWEISUNGEN NACH DEM FAG	Transfers von Bund, Bundesfonds und Bundeskammern	90.000,00	
6/262001+300000	Sportplatz Langenlebarn	Kapitaltransfers von Bund, Bundesfonds und Bundeskammern	50.000,00	
6/816000+300000	ÖFFENTLICHE BELEUCHTUNG	Kapitaltransfers von Bund, Bundesfonds und Bundeskammern	20.000,00	
6/853100+300000	CO2-Neutrales Rathaus	Kapitaltransfers von Bund, Bundesfonds und Bundeskammern	175.000,00	
1/011000-710000	PERSONALAMT	Öffentliche Abgaben		15.000,00
<b>Transferzahlungen von/an Länder, Landesfonds, Landesammern</b>				
<b>Gesamtsumme Transferzahlungen von/an Länder, Landesfonds, Landesammern</b>			<b>3.126.900,00</b>	<b>10.040.000,00</b>
<b>Summe Kapitaltransfers</b>			<b>1.666.800,00</b>	<b>0,00</b>
<b>Summe Laufende Transfers</b>			<b>1.460.100,00</b>	<b>10.040.000,00</b>
2/000000+861000	GEWÄHLTE GEMEINDEORGANE	Pensionssicherungsbeitrag	1.300,00	
2/024000+816000	WAHLAMT	Vergütung für Wählerevidenz	6.000,00	
2/024000+816100	WAHLAMT	Kostenbeiträge von Land oder Bund	7.400,00	
2/080000+861000	PENSIONEN	Pensionssicherungsbeitrag	9.200,00	
2/211100+861000	VOLKSSCHULE TULLN I (KIRCHENGASSE)	NÖ Land - Beihilfe	45.000,00	
2/211100+861200	VOLKSSCHULE TULLN I (KIRCHENGASSE)	Zinsenzuschüsse des Landes	4.500,00	
2/211100+861300	VOLKSSCHULE TULLN I (KIRCHENGASSE)	Zinsenzuschüsse des Landes (Zu- und Umbau)	104.800,00	
2/211200+861000	VOLKSSCHULE LANGENLEBARN	NÖ Land Beihilfe	9.000,00	

Haushaltskonto	Bezeichnung Ansatz	Bezeichnung Post	Summe Einzahlungen	Summe Auszahlungen
<b>Transferzahlungen von/an Länder, Landesfonds, Landeskammern</b>				
<b>Gesamtsumme Transferzahlungen von/an Länder, Landesfonds, Landeskammern</b>			<b>3.126.900,00</b>	<b>10.040.000,00</b>
<b>Summe Kapitaltransfers</b>			<b>1.666.800,00</b>	<b>0,00</b>
<b>Summe Laufende Transfers</b>			<b>1.460.100,00</b>	<b>10.040.000,00</b>
2/211300+861000	VOLKSSCHULE TULLN II (FRAUENTORGASSE)	NÖ Land - Beihilfe	45.000,00	
2/240010+861200	KG 10 - NEUAIGEN	Zinsenzuschüsse des Landes	37.400,00	
2/240500+861200	KG 5 - LANGENLEBARN (Zollamt)	Zinsenzuschüsse des Landes	30.600,00	
2/240600+861200	KG 6 - HAFENSTRASSE	Zinsenzuschüsse des Landes	100,00	
2/240800+861200	KG 8 - KONRAD-LORENZ-STRASSE	Zinsenzuschüsse des Landes	6.600,00	
2/240900+861200	KG 9 - ZEISELWEG	Zinsenzuschüsse des Landes	58.500,00	
2/240910+861000	KLEINKINDERBETREUUNG (ZEISELWEG)	Transfers von Ländern, Landesfonds und Landeskammern	96.000,00	
2/270000+861000	VOLKSHOCHSCHULE	Transfers von Ländern, Landesfonds und Landeskammern	4.000,00	
2/273000+861000	STADTBÜCHEREI	Transfers von Ländern, Landesfonds und Landeskammern	4.400,00	
2/320000+861000	MUSIKSCHULE	Transfers von Ländern, Landesfonds und Landeskammern	600.000,00	
2/340200+301000	VIRTULLEUM	Kapitaltransfers von Ländern, Landesfonds und Landeskammern	2.000,00	
2/341000+861000	RÖMERMUSEUM	Transfers von Ländern, Landesfonds und Landeskammern	100,00	
2/360000+861000	AUSSTELLUNGEN/MUSEEN MINORITENKLOSTER	Transfers von Ländern, Landesfonds und Landeskammern	100,00	
2/381100+861000	TULLN KULTUR	Transfers von Ländern, Landesfonds und Landeskammern	160.000,00	
2/430000+861000	JUGENDCLUB - JUGENDBETREUUNG	Transfers von Ländern, Landesfonds und Landeskammern	7.000,00	
2/612000+861200	GEMEINDESTRASSEN UND RADWEGE	Zinsenzuschüsse des Landes	400,00	
2/612100+861200	VERKEHRSBERUHGUNG LANGENLEBARN	Zinsenzuschüsse des Landes	700,00	
2/816000+861200	ÖFFENTLICHE BELEUCHTUNG	Zinsenzuschüsse des Landes	200,00	
2/820000+861000	BAUHOF	Land NÖ - Zuschuss	100,00	
2/859300+861000	STADTMARKETING TULLN	Transfers von Ländern, Landesfonds und Landeskammern	15.000,00	
2/894100+861200	FLORAHOFSAAL	Zinsenzuschüsse des Landes	3.600,00	
6/163200+871000	FREIWILLIGE FEUERWEHR NEUAIGEN	Kapitaltransfers aus Gemeinde-Bedarfszuweisungsmittel	75.000,00	
6/163501+301000	FF Tulln - Ankauf Drehleiter	Beitrag Land	430.000,00	
6/240500+301000	KG 5 - LANGENLEBARN (Zollamt)	Kapitaltransfers von Ländern, Landesfonds und Landeskammern	34.800,00	
6/363000+861000	ORTSBILDPFLEGE	Transfers von Ländern, Landesfonds und Landeskammern	15.600,00	
6/612000+871000	GEMEINDESTRASSEN UND RADWEGE	Kapitaltransfers aus Gemeinde-Bedarfszuweisungsmittel	100.000,00	
6/616000+301000	KONKURRENZSTRASSEN LINKES DONAUUFER	Land Beitrag	300.000,00	
6/710100+871000	FELDWEGE LANGENLEBARN	Kapitaltransfers aus Gemeinde-Bedarfszuweisungsmittel	1.900,00	
6/710200+871000	FELDWEGE NEUAIGEN UND TRÜBENSEE	Kapitaltransfers aus Gemeinde-Bedarfszuweisungsmittel	1.700,00	
6/710300+871000	FELDWEGE NITZING	Kapitaltransfers aus Gemeinde-Bedarfszuweisungsmittel	1.400,00	
6/710400+871000	FELDWEGE STAASDORF UND FRAUENHOFEN	Kapitaltransfers aus Gemeinde-Bedarfszuweisungsmittel	2.500,00	
6/710500+871000	FELDWEGE TULLN	Kapitaltransfers aus Gemeinde-Bedarfszuweisungsmittel	4.200,00	
6/710600+871000	FELDWEGE MOLLERSDORF	Kapitaltransfers aus Gemeinde-Bedarfszuweisungsmittel	800,00	
6/815010+301000	NIBELUNGENPLATZ	Kapitaltransfers von Ländern, Landesfonds und Landeskammern	900.000,00	
1/229000-729000	SONSTIGE EINRICHTUNGEN UND MASSNAHMEN	Schulerhaltungsbeiträge Berufssch.		382.000,00

Haushaltskonto	Bezeichnung Ansatz	Bezeichnung Post	Summe Einzahlungen	Summe Auszahlungen
<b>Transferzahlungen von/an Länder, Landesfonds, Landeskammern</b>				
<b>Gesamtsumme Transferzahlungen von/an Länder, Landesfonds, Landeskammern</b>			<b>3.126.900,00</b>	<b>10.040.000,00</b>
<b>Summe Kapitaltransfers</b>			<b>1.666.800,00</b>	<b>0,00</b>
<b>Summe Laufende Transfers</b>			<b>1.460.100,00</b>	<b>10.040.000,00</b>
1/419000-751000	SONSTIGE EINRICHTUNGEN UND MASSNAHMEN	Sozialhilfeumlage - Beitrag nach Finanzkraft		3.356.000,00
1/419000-751100	SONSTIGE EINRICHTUNGEN UND MASSNAHMEN	Sozialhilfe- Wohnsitzgemeindebeitrag		130.000,00
1/439000-751000	SONSTIGE EINRICHTUNGEN UND MASSNAHMEN	Kinder- und Jugendhilfe-Umlage		640.000,00
1/469000-728000	SONSTIGE MASSNAHMEN	Beiträge lt. NÖ Kinderbetreuungsg.		150.000,00
1/562000-752000	SPRENGELBEITRÄGE	NÖKAS-Umlage		5.382.000,00
<b>Transferzahlungen von/an Gemeinden, Gemeindeverbände, Gemeindefonds</b>				
<b>Gesamtsumme Transferzahlungen von/an Gemeinden, Gemeindeverbände, Gemeindefonds</b>			<b>153.400,00</b>	<b>1.187.100,00</b>
<b>Summe Kapitaltransfers</b>			<b>0,00</b>	<b>0,00</b>
<b>Summe Laufende Transfers</b>			<b>153.400,00</b>	<b>1.187.100,00</b>
2/022000+827000	STANDESAMT UND STAATSBÜRGERSCHAFTS EVIDENZ	Personalkostenersätze	153.200,00	
2/211100+862000	VOLKSSCHULE TULLN I (KIRCHENGASSE)	Schulerhaltungsbeitrag sprengelfremde Gemeinden	100,00	
2/211300+862000	VOLKSSCHULE TULLN II (FRAUENTORGASSE)	Schulerhaltungsbeitrag sprengelfr. Gemeinden	100,00	
1/022000-752100	STANDESAMT UND STAATSBÜRGERSCHAFTS EVIDENZ	Beitrag Standesamts+Staatsb.verband		171.800,00
1/212000-752000	HAUPT-/NEUE MITTELSCHULEN	Schulgemeindeverbandsumlage		655.200,00
1/213000-752000	SONDERSCHULE	Schulgemeindeverbandsumlage		257.000,00
1/214000-752000	POLYTECHNISCHE SCHULE	Schulgemeindeverbandsumlage		48.100,00
1/510000-752000	MEDIZINISCHE BEREICHSVERSORGUNG	Beitrag an den Pensionsverband für Gemeindeärzte NÖ		55.000,00
<b>Transferzahlungen von/an Sozialversicherungsträger</b>				
<b>Gesamtsumme Transferzahlungen von/an Sozialversicherungsträger</b>			<b>0,00</b>	<b>0,00</b>
<b>Summe Kapitaltransfers</b>			<b>0,00</b>	<b>0,00</b>
<b>Summe Laufende Transfers</b>			<b>0,00</b>	<b>0,00</b>
<b>Transferzahlungen von/an sonst. Träger des öffentlichen Rechts</b>				
<b>Gesamtsumme Transferzahlungen von/an sonst. Träger des öffentlichen Rechts</b>			<b>0,00</b>	<b>0,00</b>
<b>Summe Kapitaltransfers</b>			<b>0,00</b>	<b>0,00</b>
<b>Summe Laufende Transfers</b>			<b>0,00</b>	<b>0,00</b>
<b>Gesamtsumme</b>			<b>24.810.100,00</b>	<b>11.242.100,00</b>



Nachweis über Haushaltsrücklagen und  
Zahlungsmittelreserven (Anlage 6b)





Art der Rücklage/Verwendungszweck	Konto	Rücklagenstand 31.12.2022	Zuführungen	Entnahmen	Rücklagenstand 31.12.2023	Zahlungsmittelreserven		
						31.12.2022	31.12.2023	Nachweis
Neubewertungsrücklage	940000	39 710 781,01	-	-	39 710 781,01	-	-	
Eröffnungsrücklage	8/9990935/00001	79 500 000,00	-	-	79 500 000,00	-	-	
<b>Summe</b>		<b>119 210 781,01</b>	<b>-</b>	<b>-</b>	<b>119 210 781,01</b>	<b>-</b>	<b>-</b>	

Rücklagen ohne Zahlungsmittelreserven gem. VRV 2015, nicht kassenmäßig ausgeschieden, dargestellt in der nicht voranschlagswirksamen Gebarung								
Art der Rücklage/Verwendungszweck	Konto	Rücklagenstand 31.12.2022	Zuführungen	Entnahmen	Rücklagenstand 31.12.2023	Zahlungsmittelreserven		
						31.12.2022	31.12.2023	Nachweis
Rücklage für Wasserwirtschaft und Straßenbau	0/000000+369001	118 000,00	-	-	118 000,00	-	-	
Rücklage für Wasserversorgung	0/000000+369002	1 000 000,00	-	730 000,00	270 000,00	-	-	
Rücklage für Kanalbau	0/000000+369003	2 000 000,00	100 000,00	1 900 000,00	200 000,00	-	-	
Erneuerungsrücklage Elektrizitätsversorgung	0/000000+369005	224 000,00	-	-	224 000,00	-	-	
Rücklage für Außerordentliche Vorhaben	0/000000+369006	1 500 000,00	-	1 095 000,00	405 000,00	-	-	
Haushaltsrücklage	0/000000+369004	7 500 000,00	-	2 210 000,00	5 290 000,00	-	-	
<b>Summe</b>		<b>12 342 000,00</b>	<b>100 000,00</b>	<b>5 935 000,00</b>	<b>6 507 000,00</b>	<b>-</b>	<b>-</b>	

<b>Gesamt</b>		<b>131 552 781,01</b>	<b>100 000,00</b>	<b>5 935 000,00</b>	<b>125 717 781,01</b>	<b>-</b>	<b>-</b>	<b>-</b>
---------------	--	-----------------------	-------------------	---------------------	-----------------------	----------	----------	----------



Einzelnachweis über Finanzschulden und Schuldendienst  
(Anlage 6c)



Darlehen/Verwendung	Laufzeit	Darlehenshöhe	Buchwert	Zugang	Tilgung	Zinsen	Summe	Schuldendienst-	Buchwert	Netto
Darlehensgeber/Staat	Währung/Zinssatz	Gesamt	31.12.2022				Schuldendienst	ersätze	31.12.2023	Schuldendienst
Aktenzahl	Ansatz	Zinsindikator								
<b>1. Darlehen für Investitionszwecke (Dfl)</b>										
<b>1.1. ... von Trägern des öffentlichen Rechts</b>										
<b>1.1.1. ... von Bund, Bundesfonds, Bundeskammern</b>										
35013/23 UWWF - Kanalbau Tu	1983 - 2028	343.912,70	70.000,00	0,00	12.400,00	700,00	13.100,00	0,00	57.600,00	13.100,00
Bank Austria UniCredit/AT	EUR/1,000%									
410-303.655	851600	FIX verzinst								
40356/4 UWWF - Kanalbau BA	1990 - 2031	156.495,64	49.800,00	0,00	5.300,00	500,00	5.800,00	0,00	44.500,00	5.800,00
Ö.Kommunalkredit AG/AT	EUR/1,000%									
108472	851500	FIX verzinst								
<b>1.1.2. ... von Ländern, Landesfonds, Landesammern</b>										
40357/2 Wasserleitung BA 07 (N	2004 - 2030	95.688,76	95.700,00	0,00	0,00	0,00	0,00	0,00	95.700,00	0,00
NÖ Landes-	EUR/1,000%									
Wasserwirtsch.Fonds/AT										
60251094	850000	FIX verzinst								
40357/3 Wasservers. BA 08.1 B	2004 - 2031	46.239,94	46.200,00	0,00	0,00	0,00	0,00	0,00	46.200,00	0,00
NÖ Landes-	EUR/1,000%									
Wasserwirtsch.Fonds/AT										
602501108	850000	FIX verzinst								
40357/5 Wasservers. BA 08.2 V	2003 - 2032	101.346,61	101.300,00	0,00	0,00	0,00	0,00	0,00	101.300,00	0,00
NÖ Landes-	EUR/1,000%									
Wasserwirtsch.Fonds/AT										
602502686	850000	FIX verzinst								
40357/7 Kanal BA 13 - Osterwei	2004 - 2031	113.230,06	113.200,00	0,00	0,00	0,00	0,00	0,00	113.200,00	0,00
NÖ Landes-	EUR/1,000%									
Wasserwirtsch.Fonds/AT										
602501086	851500	FIX verzinst								
40357/8 Wasservers. BA 08.3 T	2004 - 2032	64.974,90	65.000,00	0,00	0,00	0,00	0,00	0,00	65.000,00	0,00
NÖ Landes-	EUR/1,000%									
Wasserwirtsch.Fonds/AT										
602503526	850000	FIX verzinst								
40357/10 Wasserleitung BA 09,	2005 - 2035	44.925,91	44.900,00	0,00	0,00	0,00	0,00	0,00	44.900,00	0,00
NÖ Landes-	EUR/1,000%									
Wasserwirtsch.Fonds/AT										
602504514	850000	FIX verzinst								

Darlehen/Verwendung	Laufzeit	Darlehenshöhe	Buchwert	Zugang	Tilgung	Zinsen	Summe	Schuldendienst-	Buchwert	Netto
Darlehensgeber/Staat	Währung/Zinssatz	Gesamt	31.12.2022				Schuldendienst	ersätze	31.12.2023	Schuldendienst
Aktenzahl	Ansatz	Zinsindikator								
40357/11 Kanalbau Tulln BA 20	2005 - 2034	16.138,75	16.100,00	0,00	0,00	0,00	0,00	0,00	16.100,00	0,00
NÖ Landes-	EUR/1,000%									
Wasserwirtsch.Fonds/AT										
602509494	851500	FIX verzinst								
40357/12 Kanalbau Tulln BA 16	2005 - 2035	64.174,24	64.200,00	0,00	0,00	0,00	0,00	0,00	64.200,00	0,00
NÖ Landes-	EUR/1,000%									
Wasserwirtsch.Fonds/AT										
602504522	851500	FIX verzinst								
40357/13 Kanalbau Tulln BA 15	2005 - 2034	35.428,89	35.400,00	0,00	0,00	0,00	0,00	0,00	35.400,00	0,00
NÖ Landes-	EUR/1,000%									
Wasserwirtsch.Fonds/AT										
602508315	851500	FIX verzinst								
40357/14 Wasserleitung BA 10,	2006 - 2037	62.901,67	62.900,00	0,00	0,00	0,00	0,00	0,00	62.900,00	0,00
NÖ Landes-	EUR/1,000%									
Wasserwirtsch.Fonds/AT										
602513785	850000	FIX verzinst								
40357/15 Kanalbau Tulln BA 17,	2006 - 2037	106.566,60	106.600,00	0,00	0,00	0,00	0,00	0,00	106.600,00	0,00
NÖ Landes-	EUR/1,000%									
Wasserwirtsch.Fonds/AT										
602511650	851500	FIX verzinst								
40357/16 Kanal BA 18 Kläranlag	2007 - 2038	98.031,29	98.000,00	0,00	0,00	0,00	0,00	0,00	98.000,00	0,00
NÖ Landes-	EUR/1,000%									
Wasserwirtsch.Fonds/AT										
602513785	851500	FIX verzinst								
40357/17 Kanal BA18 Kläranlag	2008 - 2038	701.897,47	701.900,00	0,00	0,00	0,00	0,00	0,00	701.900,00	0,00
NÖ Landes-	EUR/1,000%									
Wasserwirtsch.Fonds/AT										
602515559	851500	FIX verzinst								
40357/20 Wasserleitung BA 14 I	2012 - 2042	21.585,00	21.600,00	0,00	0,00	0,00	0,00	0,00	21.600,00	0,00
NÖ Landes-	EUR/1,000%									
Wasserwirtsch.Fonds/AT										
602522172	850000	FIX verzinst								
40357/21 Kanal BA 15 Erweiter.	2011 - 2040	23.747,37	23.700,00	0,00	0,00	0,00	0,00	0,00	23.700,00	0,00
NÖ Landes-	EUR/1,000%									
Wasserwirtsch.Fonds/AT										
602518434	851500	FIX verzinst								

Darlehen/Verwendung	Laufzeit	Darlehenshöhe	Buchwert	Zugang	Tilgung	Zinsen	Summe	Schuldendienst-	Buchwert	Netto
Darlehensgeber/Staat	Währung/Zinssatz	Gesamt	31.12.2022				Schuldendienst	ersätze	31.12.2023	Schuldendienst
Aktenzahl	Ansatz	Zinsindikator								
40357/22 Wasservers.BA15 Hur	2013 - 2044	118.703,24	118.700,00	0,00	0,00	0,00	0,00	0,00	118.700,00	0,00
NÖ Landes-	EUR/1,000%									
Wasserwirtsch.Fonds/AT										
602522628	850000	FIX verzinst								
40357/25 ABA Nitzing N/Kompo	2015 - 2044	33.674,78	33.700,00	0,00	0,00	0,00	0,00	0,00	33.700,00	0,00
NÖ Landes-	EUR/1,000%									
Wasserwirtsch.Fonds/AT										
602527654	851500	FIX verzinst								
40357/26 ABA Kanalem. Tulln C	2015 - 2044	46.640,46	46.600,00	0,00	0,00	0,00	0,00	0,00	46.600,00	0,00
NÖ Landes-	EUR/1,000%									
Wasserwirtsch.Fonds/AT										
602527646	851500	FIX verzinst								
40357/27 Wasserversorgungsar	2016 - 2044	115.626,11	115.600,00	0,00	0,00	0,00	0,00	0,00	115.600,00	0,00
NÖ Landes-	EUR/1,000%									
Wasserwirtsch.Fonds/AT										
602529517	850000	FIX verzinst								
40357/28 WVA Tulln BA 17 Leit.	2016 - 2044	50.770,18	50.800,00	0,00	0,00	0,00	0,00	0,00	50.800,00	0,00
NÖ Landes-	EUR/1,000%									
Wasserwirtsch.Fonds/AT										
602528804	850000	FIX verzinst								
40358/29 FIKTIV - Volksschule I	2014 - 2029	66.200,00	0,00	0,00	0,00	0,00	0,00	1.900,00	0,00	-1.900,00
NÖ Schul- u.	EUR/0,000%									
Kindergartenfonds/AT										
0635-029366	211100	Schulden oh								
40358/30 FIKTIV - KG 8-Konrad	2014 - 2029	576.800,00	0,00	0,00	0,00	0,00	0,00	5.300,00	0,00	-5.300,00
NÖ Schul- u.	EUR/0,000%									
Kindergartenfonds/AT										
0635-030003	240800	Schulden oh								
40358/31 FIKTIV - VS-Umbau, K	2016 - 2031	68.100,00	0,00	0,00	0,00	0,00	0,00	2.600,00	0,00	-2.600,00
NÖ Schul- u.	EUR/0,000%									
Kindergartenfonds/AT										
0635-032332	211100	Schulden oh								
40358/32 FIKTIV - KG Neuaiger	2021 - 2035	587.300,00	0,00	0,00	0,00	0,00	0,00	34.900,00	0,00	-34.900,00
NÖ Schul- u.	EUR/0,000%									
Kindergartenfonds/AT										
0635-038071	240010	Schulden oh								

Darlehen/Verwendung	Laufzeit	Darlehenshöhe	Buchwert	Zugang	Tilgung	Zinsen	Summe	Schuldendienst-	Buchwert	Netto
Darlehensgeber/Staat	Währung/Zinssatz	Gesamt	31.12.2022				Schuldendienst	ersatz	31.12.2023	Schuldendienst
Aktenzahl	Ansatz	Zinsindikator								
40358/33 FIKTIV - KG Zeiselwe	2021 - 2035	983.600,00	0,00	0,00	0,00	0,00	0,00	58.500,00	0,00	-58.500,00
NÖ Schul- u. Kindergartenfonds/AT	EUR/0,000%									
0635-038098	240900	Schulden oh								
40358/34 FIKTIV - KG Langenle	2022 - 2037	460.700,00	0,00	0,00	0,00	0,00	0,00	30.600,00	0,00	-30.600,00
NÖ Schul- u. Kindergartenfonds/AT	EUR/0,000%									
0635-039639	240500	Schulden oh								
40362/2 WBF Feuerwehrhaus-V	1984 - 2034	61.190,53	24.500,00	0,00	2.000,00	100,00	2.100,00	0,00	22.500,00	2.100,00
NÖ Landesregierung Wohnbauförderung/AT	EUR/0,500%									
07-320 418.008	853000	FIX verzinst								
<b>1.1.3. ... von Gemeinden, Gemeindeverbänden, Gemeindefonds</b>										
63276/1 Straßenbau	2010 - 2025	205.500,00	205.500,00	0,00	0,00	2.700,00	2.700,00	0,00	205.500,00	2.700,00
Königstetter Hauptgraben Wasserverband/AT	EUR/2,319%									
	612000	euribor6m								
<b>1.1.4. ... von Sozialversicherungsträgern</b>										
<b>1.1.5. ... von sonstigen Trägern des öffentlichen Rechts</b>										
<b>1.2. ... von Beteiligungen der Gebietskörperschaft (ohne Finanzunternehmen)</b>										
<b>1.3. ... von Unternehmen (ohne Beteiligungen und ohne Finanzunternehmen)</b>										
<b>1.4. ... von Finanzunternehmen</b>										
<b>1.4.1. ... von Finanzunternehmen im Inland</b>										
35013/4 Kanalbau Tulln BA 15, I	2003 - 2028	150.000,00	43.900,00	0,00	7.200,00	300,00	7.500,00	0,00	36.700,00	7.500,00
Bank Austria UniCredit/AT	EUR/2,819%									
53000 118 942	851500	euribor6m								
35013/8 Wasserleitung BA 09- N	2003 - 2028	450.000,00	129.100,00	0,00	19.200,00	5.700,00	24.900,00	0,00	109.900,00	24.900,00
Bank Austria UniCredit/AT	EUR/2,819%									
53000 118 926	850000	euribor6m								
35013/9 Kanalbau BA 16- Nördl.	2003 - 2028	500.000,00	143.400,00	0,00	21.300,00	6.300,00	27.600,00	0,00	122.100,00	27.600,00
Bank Austria UniCredit/AT	EUR/2,819%									
53000 118 934	851500	euribor6m								



Darlehen/Verwendung	Laufzeit	Darlehenshöhe	Buchwert	Zugang	Tilgung	Zinsen	Summe	Schuldendienst-	Buchwert	Netto
Darlehensgeber/Staat	Währung/Zinssatz	Gesamt	31.12.2022				Schuldendienst	ersätze	31.12.2023	Schuldendienst
Aktenzahl	Ansatz	Zinsindikator								
35013/15 Gemeindestraßen Ern	2008 - 2023	642.500,00	54.300,00	0,00	54.300,00	1.900,00	56.200,00	0,00	0,00	56.200,00
Bank Austria UniCredit/AT	EUR/2,819%									
53810 738 996	612000	euribor6m								
35013/16 Straßenbeleuchtung E	2008 - 2023	250.000,00	21.100,00	0,00	21.100,00	700,00	21.800,00	0,00	0,00	21.800,00
Bank Austria UniCredit/AT	EUR/2,819%									
53544 004 525	816000	euribor6m								
35013/17 Wasserleitung BA10, I	2008 - 2033	25.000,00	12.200,00	0,00	900,00	500,00	1.400,00	0,00	11.300,00	1.400,00
Bank Austria UniCredit/AT	EUR/2,819%									
53198 824 525	850000	euribor6m								
35013/18 Kanal BA18 Kläranlag	2008 - 2033	4.260.000,00	2.079.000,00	0,00	149.400,00	93.200,00	242.600,00	0,00	1.929.600,00	242.600,00
Bank Austria UniCredit/AT	EUR/2,819%									
53251 248 992	851600	euribor6m								
35013/19 Wasserleitung, Erneue	2008 - 2033	72.000,00	35.100,00	0,00	2.500,00	1.600,00	4.100,00	0,00	32.600,00	4.100,00
Bank Austria UniCredit/AT	EUR/2,819%									
53835 045 229	850000	euribor6m								
35013/20 Kanal, Erneuerung u. I	2008 - 2033	280.000,00	136.600,00	0,00	9.800,00	6.100,00	15.900,00	0,00	126.800,00	15.900,00
Bank Austria UniCredit/AT	EUR/2,819%									
53722 434 528	851500	euribor6m								
35013/25 FF Tulln - Fahrzeugan	2017 - 2037	199.000,00	155.400,00	0,00	8.200,00	4.900,00	13.100,00	0,00	147.200,00	13.100,00
Bank Austria UniCredit/AT	EUR/2,909%									
10020031745	163500	euribor6m								
35013/26 Virtuelles Heimatmuse	2017 - 2037	145.000,00	113.300,00	0,00	6.000,00	3.600,00	9.600,00	0,00	107.300,00	9.600,00
Bank Austria UniCredit/AT	EUR/2,909%									
10020031745	340200	euribor6m								
35013/27 Gemeindestraßen Ern	2017 - 2037	835.000,00	653.100,00	0,00	34.500,00	20.700,00	55.200,00	0,00	618.600,00	55.200,00
Bank Austria UniCredit/AT	EUR/2,909%									
10020030093	612000	euribor6m								
35013/28 Verkehrsberuhigung L	2017 - 2037	300.000,00	234.600,00	0,00	12.400,00	7.400,00	19.800,00	0,00	222.200,00	19.800,00
Bank Austria UniCredit/AT	EUR/2,909%									
10020030093	612000	euribor6m								

Darlehen/Verwendung	Laufzeit	Darlehenshöhe	Buchwert	Zugang	Tilgung	Zinsen	Summe	Schuldendienst-	Buchwert	Netto
Darlehensgeber/Staat	Währung/Zinssatz	Gesamt	31.12.2022				Schuldendienst	ersätze	31.12.2023	Schuldendienst
Aktenzahl	Ansatz	Zinsindikator								
35013/29 Rad- und Wanderweg	2017 - 2037	290.000,00	226.500,00	0,00	12.000,00	7.200,00	19.200,00	0,00	214.500,00	19.200,00
Bank Austria UniCredit/AT	EUR/2,909%									
10020031745	612000	euribor6m								
35013/30 Technologiezentrum	2017 - 2037	110.000,00	85.900,00	0,00	4.500,00	2.700,00	7.200,00	0,00	81.400,00	7.200,00
Bank Austria UniCredit/AT	EUR/2,909%									
10020031745	789500	euribor6m								
35013/31 Spielplätze	2017 - 2037	60.000,00	46.900,00	0,00	2.500,00	1.500,00	4.000,00	0,00	44.400,00	4.000,00
Bank Austria UniCredit/AT	EUR/2,909%									
10020031745	815100	euribor6m								
35013/32 Straßenbeleuchtung E	2017 - 2037	320.000,00	249.900,00	0,00	13.200,00	7.900,00	21.100,00	0,00	236.700,00	21.100,00
Bank Austria UniCredit/AT	EUR/2,909%									
10020031745	816000	euribor6m								
35013/33 Wasserleitung Siedlung	2017 - 2037	340.000,00	265.400,00	0,00	14.000,00	8.400,00	22.400,00	0,00	251.400,00	22.400,00
Bank Austria UniCredit/AT	EUR/2,909%									
10020031596	850000	euribor6m								
35013/34 Wasserleitung BA13 K	2017 - 2037	100.000,00	78.100,00	0,00	4.100,00	2.400,00	6.500,00	0,00	74.000,00	6.500,00
Bank Austria UniCredit/AT	EUR/2,909%									
10020031596	850000	euribor6m								
35013/35 Wasserleitung BG Ost	2017 - 2037	80.000,00	62.500,00	0,00	3.300,00	2.000,00	5.300,00	0,00	59.200,00	5.300,00
Bank Austria UniCredit/AT	EUR/2,909%									
10020031596	850000	euribor6m								
35013/36 Tiefbehälter - Naturfiltr	2017 - 2037	1.160.000,00	905.600,00	0,00	47.900,00	28.700,00	76.600,00	0,00	857.700,00	76.600,00
Bank Austria UniCredit/AT	EUR/2,909%									
10020031505	850000	euribor6m								
35013/37 Kanalleitung Siedlung	2017 - 2037	285.000,00	222.500,00	0,00	11.800,00	7.100,00	18.900,00	0,00	210.700,00	18.900,00
Bank Austria UniCredit/AT	EUR/2,909%									
10020031596	851500	euribor6m								
35013/38 Wohnhaussanierung	2017 - 2037	46.000,00	35.900,00	0,00	1.900,00	1.100,00	3.000,00	0,00	34.000,00	3.000,00
Bank Austria UniCredit/AT	EUR/2,909%									
10020031745	853000	euribor6m								

Darlehen/Verwendung	Laufzeit	Darlehenshöhe	Buchwert	Zugang	Tilgung	Zinsen	Summe	Schuldendienst-	Buchwert	Netto
Darlehensgeber/Staat	Währung/Zinssatz	Gesamt	31.12.2022				Schuldendienst	ersätze	31.12.2023	Schuldendienst
Aktenzahl	Ansatz	Zinsindikator								
35013/39 KG Neuaigen - Neuba	2018 - 2038	750.000,00	620.000,00	0,00	33.900,00	10.600,00	44.500,00	0,00	586.100,00	44.500,00
Bank Austria UniCredit/AT	EUR/1,710%									
10023380487	240010	FIX verzinst								
35013/40 KG Neubau Zeiselweg	2018 - 2038	1.500.000,00	1.240.000,00	0,00	67.900,00	21.200,00	89.100,00	0,00	1.172.100,00	89.100,00
Bank Austria UniCredit/AT	EUR/1,710%									
10023381014	240900	FIX verzinst								
35013/41 Gemeinestraßen Ern	2018 - 2038	820.000,00	677.800,00	0,00	37.100,00	11.600,00	48.700,00	0,00	640.700,00	48.700,00
Bank Austria UniCredit/AT	EUR/1,710%									
10023380677	612000	FIX verzinst								
35013/42 Verkehrsberuhigung L	2018 - 2038	100.000,00	82.700,00	0,00	4.500,00	1.400,00	5.900,00	0,00	78.200,00	5.900,00
Bank Austria UniCredit/AT	EUR/1,710%									
10023380677	612000	FIX verzinst								
35013/43 Park and Ride / Bike a	2018 - 2038	100.000,00	82.700,00	0,00	4.500,00	1.400,00	5.900,00	0,00	78.200,00	5.900,00
Bank Austria UniCredit/AT	EUR/1,710%									
10023380677	612400	FIX verzinst								
35013/44 Begleitmaßnahmen Ö	2018 - 2038	50.000,00	41.300,00	0,00	2.300,00	700,00	3.000,00	0,00	39.000,00	3.000,00
Bank Austria UniCredit/AT	EUR/1,710%									
10023380677	612200	FIX verzinst								
35013/45 Rad- und Wanderweg	2018 - 2038	170.000,00	140.500,00	0,00	7.700,00	2.400,00	10.100,00	0,00	132.800,00	10.100,00
Bank Austria UniCredit/AT	EUR/1,710%									
10023380677	612000	FIX verzinst								
35013/46 Die Garten Tulln	2018 - 2038	175.000,00	144.700,00	0,00	7.900,00	2.500,00	10.400,00	0,00	136.800,00	10.400,00
Bank Austria UniCredit/AT	EUR/1,710%									
10023380909	789200	FIX verzinst								
35013/47 Kunst- und Erholungs	2018 - 2038	40.000,00	33.100,00	0,00	1.800,00	600,00	2.400,00	0,00	31.300,00	2.400,00
Bank Austria UniCredit/AT	EUR/1,710%									
10023380909	815000	FIX verzinst								
35013/48 Straßenbeleuchtung E	2018 - 2038	330.000,00	272.800,00	0,00	14.900,00	4.700,00	19.600,00	0,00	257.900,00	19.600,00
Bank Austria UniCredit/AT	EUR/1,710%									
10023380909	816000	FIX verzinst								

Darlehen/Verwendung	Laufzeit	Darlehenshöhe	Buchwert	Zugang	Tilgung	Zinsen	Summe	Schuldendienst-	Buchwert	Netto
Darlehensgeber/Staat	Währung/Zinssatz	Gesamt	31.12.2022				Schuldendienst	ersätze	31.12.2023	Schuldendienst
Aktenzahl	Ansatz	Zinsindikator								
35013/49 Friedhöfe Erweiterung	2018 - 2038	180.000,00	148.800,00	0,00	8.100,00	2.500,00	10.600,00	0,00	140.700,00	10.600,00
Bank Austria UniCredit/AT	EUR/1,710%									
10023380909	817300	FIX verzinst								
35013/50 Florahofsaal	2018 - 2038	500.000,00	413.300,00	0,00	22.600,00	7.100,00	29.700,00	0,00	390.700,00	29.700,00
Bank Austria UniCredit/AT	EUR/1,710%									
10023380909	894100	FIX verzinst								
35013/51 Wohnhaussanierung	2018 - 2038	115.000,00	95.100,00	0,00	5.200,00	1.600,00	6.800,00	0,00	89.900,00	6.800,00
Bank Austria UniCredit/AT	EUR/1,710%									
10023380909	853000	FIX verzinst								
35013/52 Kanal Erneuerung unc	2018 - 2038	100.000,00	82.700,00	0,00	4.500,00	1.400,00	5.900,00	0,00	78.200,00	5.900,00
Bank Austria UniCredit/AT	EUR/1,710%									
10023381329	851500	FIX verzinst								
35013/53 Kanalleitung Siedlung	2018 - 2038	60.000,00	49.600,00	0,00	2.700,00	800,00	3.500,00	0,00	46.900,00	3.500,00
Bank Austria UniCredit/AT	EUR/1,710%									
10023381329	851500	FIX verzinst								
35013/54 Photovoltaikanlagen	2018 - 2038	60.000,00	49.600,00	0,00	2.700,00	800,00	3.500,00	3.500,00	46.900,00	0,00
Bank Austria UniCredit/AT	EUR/1,710%									
10023381329	870000	FIX verzinst								
35013/55 Tiefbehälter - Naturfilte	2018 - 2038	600.000,00	496.000,00	0,00	27.200,00	8.500,00	35.700,00	0,00	468.800,00	35.700,00
Bank Austria UniCredit/AT	EUR/1,710%									
10023381329	850000	FIX verzinst								
40348/55 Kanalbau Tulln BA 11	1997 - 2022	697.731,88	0,00	0,00	0,00	0,00	0,00	0,00	0,00	0,00
Erste Bank der öst. Sparkassen	EUR/1,000%									
AG/AT										
222-133-344/54	851500	SMR Bund								
40348/56 Kanalbau Tulln BA 13	1997 - 2023	106.829,07	3.300,00	0,00	3.300,00	100,00	3.400,00	0,00	0,00	3.400,00
Erste Bank der öst. Sparkassen	EUR/2,634%									
AG/AT										
222-133-344/55	851500	SMR Bund								

Darlehen/Verwendung	Laufzeit	Darlehenshöhe	Buchwert	Zugang	Tilgung	Zinsen	Summe	Schuldendienst-	Buchwert	Netto
Darlehensgeber/Staat	Währung/Zinssatz	Gesamt	31.12.2022				Schuldendienst	ersätze	31.12.2023	Schuldendienst
Aktenzahl	Ansatz	Zinsindikator								
40348/58 Wasserleitung BA 07	1997 - 2023	170.781,16	5.300,00	0,00	5.300,00	100,00	5.400,00	0,00	0,00	5.400,00
Erste Bank der öst. Sparkassen AG/AT	EUR/2,634%									
222-133-344/52	850000 SMR Bund									
40348/68 Kanal BA 13 Osterwei	1999 - 2025	436.037,01	67.000,00	0,00	21.600,00	2.200,00	23.800,00	0,00	45.400,00	23.800,00
Erste Bank der öst. Sparkassen AG/AT	EUR/2,134%									
222-133-344/65	851500 SMR Bund									
40348/86 WA BA07 Nösiwag De	2000 - 2026	290.691,34	53.900,00	0,00	14.600,00	2.100,00	16.700,00	0,00	39.300,00	16.700,00
Erste Bank der öst. Sparkassen AG/AT	EUR/2,439%									
222-133-344/92	850000 euribor6m									
40348/87 KA BA 13 Osterweiter	2000 - 2026	399.700,59	74.300,00	0,00	20.100,00	2.900,00	23.000,00	0,00	54.200,00	23.000,00
Erste Bank der öst. Sparkassen AG/AT	EUR/2,439%									
222-133-344/94	851500 euribor6m									
40348/97 Wasserleitung BA 08 I	2000 - 2025	327.027,75	53.200,00	0,00	17.000,00	2.000,00	19.000,00	0,00	36.200,00	19.000,00
Erste Bank der öst. Sparkassen AG/AT	EUR/2,439%									
222-133-344/93	850000 euribor6m									
40348/105 Kanal BA13 Osterwe	2001 - 2026	109.009,25	22.400,00	0,00	5.300,00	900,00	6.200,00	0,00	17.100,00	6.200,00
Erste Bank der öst. Sparkassen AG/AT	EUR/2,439%									
200.338.633/02	851500 euribor6m									
40348/109 Kanal BA 20, Frauen	2004 - 2030	240.000,00	84.300,00	0,00	10.400,00	300,00	10.700,00	0,00	73.900,00	10.700,00
Erste Bank der öst. Sparkassen AG/AT	EUR/0,410%									
20033863362	851500 FIX verzinst									
40348/116 Wasserleitung BA13	2004 - 2030	125.000,00	43.900,00	0,00	5.400,00	200,00	5.600,00	0,00	38.500,00	5.600,00
Erste Bank der öst. Sparkassen AG/AT	EUR/0,410%									
20033863361	850000 FIX verzinst									
40348/117 Kanalbau BA15 Erwe	2004 - 2029	425.000,00	86.700,00	0,00	12.300,00	300,00	12.600,00	0,00	74.400,00	12.600,00
Erste Bank der öst. Sparkassen AG/AT	EUR/0,310%									
20033863363	851500 FIX verzinst									

# Voranschlag 2023

Stadtgemeinde Tulln an der Donau

# Einzelnachweis über Finanzschulden und Schuldendienst (Anlage 6c)

Darlehen/Verwendung	Laufzeit	Darlehenshöhe	Buchwert	Zugang	Tilgung	Zinsen	Summe	Schuldendienst-	Buchwert	Netto
Darlehensgeber/Staat	Währung/Zinssatz	Gesamt	31.12.2022				Schuldendienst	ersätze	31.12.2023	Schuldendienst
Aktenzahl	Ansatz	Zinsindikator								
40348/129 Wasserleitung BA 10	2007 - 2032	320.000,00	140.700,00	0,00	11.600,00	5.600,00	17.200,00	0,00	129.100,00	17.200,00
Erste Bank der öst. Sparkassen AG/AT	EUR/2,359%									
200-338-633/38	850000	euribor6m								
40348/130 Kanal BA 17 Nördl. I	2007 - 2032	248.000,00	109.100,00	0,00	9.000,00	4.400,00	13.400,00	0,00	100.100,00	13.400,00
Erste Bank der öst. Sparkassen AG/AT	EUR/2,359%									
200-338-633/43	851500	euribor6m								
40348/131 Minoritenkloster	2007 - 2033	500.000,00	231.100,00	0,00	19.100,00	6.700,00	25.800,00	0,00	212.000,00	25.800,00
Erste Bank der öst. Sparkassen AG/AT	EUR/2,359%									
200-338-633/33	853000	euribor6m								
40348/132 Tulln Offensive	2007 - 2023	150.000,00	11.900,00	0,00	11.900,00	100,00	12.000,00	0,00	0,00	12.000,00
Erste Bank der öst. Sparkassen AG/AT	EUR/2,359%									
200-338-633/31	612100	euribor6m								
40348/135 HL Bahn, Innerstädt.	2007 - 2024	400.000,00	46.500,00	0,00	30.800,00	800,00	31.600,00	0,00	15.700,00	31.600,00
Erste Bank der öst. Sparkassen AG/AT	EUR/2,359%									
200-338-633/32	612200	euribor6m								
40348/137 Wasserleitung, Erneue	2007 - 2032	84.000,00	36.900,00	0,00	3.100,00	1.500,00	4.600,00	0,00	33.800,00	4.600,00
Erste Bank der öst. Sparkassen AG/AT	EUR/2,359%									
200-338-633/35	850000	euribor6m								
40348/140 Kanal Erneuerung u.	2007 - 2032	266.000,00	118.000,00	0,00	9.800,00	4.700,00	14.500,00	0,00	108.200,00	14.500,00
Erste Bank der öst. Sparkassen AG/AT	EUR/2,359%									
200-338-633/39	851500	euribor6m								
40348/143 Kanal BA 18 Kläranl	2007 - 2032	700.000,00	311.400,00	0,00	25.800,00	12.500,00	38.300,00	0,00	285.600,00	38.300,00
Erste Bank der öst. Sparkassen AG/AT	EUR/2,359%									
200-338-633/42	851600	euribor6m								
40348/144 Müll Kleinsammelzer	2007 - 2033	18.600,00	8.700,00	0,00	700,00	200,00	900,00	0,00	8.000,00	900,00
Erste Bank der öst. Sparkassen AG/AT	EUR/2,359%									
200-338-633/28	852000	euribor6m								

Darlehen/Verwendung	Laufzeit	Darlehenshöhe	Buchwert	Zugang	Tilgung	Zinsen	Summe	Schuldendienst-	Buchwert	Netto
Darlehensgeber/Staat	Währung/Zinssatz	Gesamt	31.12.2022				Schuldendienst	ersätze	31.12.2023	Schuldendienst
Aktenzahl	Ansatz	Zinsindikator								
40348/146 Amtshaus Langenleb	2007 - 2033	80.000,00	36.600,00	0,00	3.000,00	1.100,00	4.100,00	0,00	33.600,00	4.100,00
Erste Bank der öst. Sparkassen AG/AT	EUR/2,359%									
200-338-633/47	853000	euribor6m								
40348/147 Minoritenkloster-Verz	2008 - 2023	100.000,00	8.100,00	0,00	8.100,00	300,00	8.400,00	0,00	0,00	8.400,00
Erste Bank der öst. Sparkassen AG/AT	EUR/2,399%									
200-338-633/55	894200	euribor6m								
40348/148 Inlineskaterplatz	2008 - 2023	30.000,00	2.500,00	0,00	2.500,00	100,00	2.600,00	0,00	0,00	2.600,00
Erste Bank der öst. Sparkassen AG/AT	EUR/2,399%									
200-338-633/40	269300	euribor6m								
40348/149 Tulln Offensive	2008 - 2023	100.000,00	8.100,00	0,00	8.100,00	300,00	8.400,00	0,00	0,00	8.400,00
Erste Bank der öst. Sparkassen AG/AT	EUR/2,399%									
200-338-633/57	612100	euribor6m								
40348/150 Technologiezentrum	2008 - 2023	200.000,00	16.400,00	0,00	16.400,00	500,00	16.900,00	0,00	0,00	16.900,00
Erste Bank der öst. Sparkassen AG/AT	EUR/2,399%									
200-338-633/51	789500	euribor6m								
40348/151 Amtshaus Langenleb	2008 - 2023	50.000,00	4.100,00	0,00	4.100,00	100,00	4.200,00	0,00	0,00	4.200,00
Erste Bank der öst. Sparkassen AG/AT	EUR/2,399%									
200-338-633/56	853000	euribor6m								
40348/152 Kindergarten 6 - Neu	2008 - 2023	703.800,00	57.800,00	0,00	57.800,00	1.800,00	59.600,00	100,00	0,00	59.500,00
Erste Bank der öst. Sparkassen AG/AT	EUR/2,399%									
200-338-633/46	240600	euribor6m								
40348/153 HAK Umbau	2008 - 2024	100.000,00	12.100,00	0,00	8.000,00	400,00	8.400,00	0,00	4.100,00	8.400,00
Erste Bank der öst. Sparkassen AG/AT	EUR/2,399%									
200-338-633/48	215000	euribor6m								
40348/155 HL-Bahn Innerstädt.	2008 - 2024	300.000,00	35.900,00	0,00	23.700,00	1.200,00	24.900,00	0,00	12.200,00	24.900,00
Erste Bank der öst. Sparkassen AG/AT	EUR/2,399%									
200-338-633/53	612200	euribor6m								

Darlehen/Verwendung	Laufzeit	Darlehenshöhe	Buchwert	Zugang	Tilgung	Zinsen	Summe	Schuldendienst-	Buchwert	Netto
Darlehensgeber/Staat	Währung/Zinssatz	Gesamt	31.12.2022				Schuldendienst	ersätze	31.12.2023	Schuldendienst
Aktenzahl	Ansatz	Zinsindikator								
40348/156 Schiffsanlegestelle u Erste Bank der öst. Sparkassen AG/AT	2008 - 2024 EUR/2,399%	162.000,00	12.100,00	0,00	8.000,00	400,00	8.400,00	0,00	4.100,00	8.400,00
200-338-633/49	770000	euribor6m								
40348/157 Landesgartenschau Erste Bank der öst. Sparkassen AG/AT	2008 - 2024 EUR/2,399%	100.000,00	11.900,00	0,00	7.800,00	400,00	8.200,00	0,00	4.100,00	8.200,00
200-338-633/50	789200	euribor6m								
40348/158 Grünraumgestaltung Erste Bank der öst. Sparkassen AG/AT	2008 - 2024 EUR/2,399%	100.000,00	11.900,00	0,00	7.800,00	400,00	8.200,00	0,00	4.100,00	8.200,00
200-338-633/52	815000	euribor6m								
40348/159 Müll-Kleinsammelzer Erste Bank der öst. Sparkassen AG/AT	2008 - 2024 EUR/2,399%	18.600,00	2.200,00	0,00	1.500,00	100,00	1.600,00	0,00	700,00	1.600,00
200-338-633/54	852000	euribor6m								
40348/161 Technologiezentrum Erste Bank der öst. Sparkassen AG/AT	2016 - 2036 EUR/1,000%	255.000,00	184.700,00	0,00	12.300,00	1.800,00	14.100,00	0,00	172.400,00	14.100,00
20033863360	789500	FIX verzinst								
40348/162 Gemeinestraßen Er Erste Bank der öst. Sparkassen AG/AT	2016 - 2036 EUR/1,000%	1.200.000,00	867.800,00	0,00	58.000,00	8.700,00	66.700,00	0,00	809.800,00	66.700,00
20033863359	612000	FIX verzinst								
40349/29 Ökofonds - Kanalbau Raiffeisenbank Tulln/AT	1996 - 2031 EUR/3,134%	436.037,01	134.500,00	0,00	12.400,00	6.000,00	18.400,00	0,00	122.100,00	18.400,00
29.00.013.250	851500	SMR Bund								
40349/40 Wasserleitung BA 06 I Raiffeisenbank Tulln/AT	1997 - 2032 EUR/3,134%	508.709,84	167.700,00	0,00	14.500,00	7.500,00	22.000,00	0,00	153.200,00	22.000,00
20.038.840	850000	SMR Bund								
40349/41 Wasserleitung BA 06 I Raiffeisenbank Tulln/AT	1998 - 2023 EUR/3,134%	537.778,97	33.700,00	0,00	33.700,00	1.200,00	34.900,00	0,00	0,00	34.900,00
33.00.013.250	850000	SMR Bund								



Darlehen/Verwendung	Laufzeit	Darlehenshöhe	Buchwert	Zugang	Tilgung	Zinsen	Summe	Schuldendienst-	Buchwert	Netto
Darlehensgeber/Staat	Währung/Zinssatz	Gesamt	31.12.2022				Schuldendienst	ersätze	31.12.2023	Schuldendienst
Aktenzahl	Ansatz	Zinsindikator								
40349/53 Wasserleitung BA 07 I	1999 - 2026	363.364,17	71.800,00	0,00	19.400,00	3.100,00	22.500,00	0,00	52.400,00	22.500,00
Raiffeisenbank Tulln/AT	EUR/3,119%									
39-00.013.250	850000	euribor6m								
40349/55 Wasserleitung BA 07 (	2001 - 2036	290.691,34	136.600,00	0,00	7.000,00	6.600,00	13.600,00	0,00	129.600,00	13.600,00
Raiffeisenbank Tulln/AT	EUR/2,600%									
41-00.013.250	850000	euribor6m								
40349/56 Wasserleitung BA 08 I	2001 - 2036	218.018,50	103.600,00	0,00	5.300,00	5.000,00	10.300,00	0,00	98.300,00	10.300,00
Raiffeisenbank Tulln/AT	EUR/2,600%									
43-00.013.250	850000	euribor6m								
40349/57 Wasserleitung BA 08 I	2001 - 2026	545.046,26	112.100,00	0,00	26.000,00	5.100,00	31.100,00	0,00	86.100,00	31.100,00
Raiffeisenbank Tulln/AT	EUR/2,600%									
42-00.013.250	850000	euribor6m								
40349/58 Wasserversorgung BA	2002 - 2037	1.630.000,00	819.400,00	0,00	48.900,00	12.700,00	61.600,00	0,00	770.500,00	61.600,00
Raiffeisenbank Tulln/AT	EUR/1,550%									
45-00.013.250	850000	FIX verzinst								
40349/59 Wasserversorgung BA	2002 - 2037	80.000,00	40.300,00	0,00	1.900,00	1.900,00	3.800,00	0,00	38.400,00	3.800,00
Raiffeisenbank Tulln/AT	EUR/2,600%									
44-00.013.250	850000	euribor6m								
40349/62 Tulln Offensive	2009 - 2039	5.000.000,00	3.194.200,00	0,00	137.700,00	118.100,00	255.800,00	700,00	3.056.500,00	255.100,00
Raiffeisenbank Tulln/AT	EUR/2,600%									
46-00.013.250	612100	euribor6m								
40349/63 Kanal BA 18 Kläranlaç	2009 - 2035	4.107.600,00	2.166.300,00	0,00	161.700,00	33.100,00	194.800,00	0,00	2.004.600,00	194.800,00
Raiffeisenbank Tulln/AT	EUR/1,550%									
50-00.013.250	851600	FIX verzinst								
40349/64 Kanal BA 15 - Erweite	2009 - 2035	180.000,00	95.700,00	0,00	5.900,00	4.500,00	10.400,00	0,00	89.800,00	10.400,00
Raiffeisenbank Tulln/AT	EUR/2,598%									
48-00.013.250	851500	euribor3m								
40349/66 HAK Umbau	2009 - 2034	120.000,00	62.100,00	0,00	4.700,00	900,00	5.600,00	0,00	57.400,00	5.600,00
Raiffeisenbank Tulln/AT	EUR/1,550%									
49-00.013.250	215000	FIX verzinst								

# Voranschlag 2023

Stadtgemeinde Tulln an der Donau

# Einzelnachweis über Finanzschulden und Schuldendienst (Anlage 6c)

Darlehen/Verwendung	Laufzeit	Darlehenshöhe	Buchwert	Zugang	Tilgung	Zinsen	Summe	Schuldendienst-	Buchwert	Netto
Darlehensgeber/Staat	Währung/Zinssatz	Gesamt	31.12.2022				Schuldendienst	ersätze	31.12.2023	Schuldendienst
Aktenzahl	Ansatz	Zinsindikator								
40349/67 Kindergarten 6 - Neub	2009 - 2034	30.000,00	15.500,00	0,00	1.200,00	200,00	1.400,00	0,00	14.300,00	1.400,00
Raiffeisenbank Tulln/AT	EUR/1,550%									
49-00.013.250	240600	FIX verzinst								
40349/69 Amtshaus Langenleba	2009 - 2034	74.000,00	38.300,00	0,00	2.900,00	600,00	3.500,00	0,00	35.400,00	3.500,00
Raiffeisenbank Tulln/AT	EUR/1,550%									
49-00.013.250	853000	FIX verzinst								
40349/70 Leitsystem	2009 - 2034	30.000,00	15.500,00	0,00	1.200,00	200,00	1.400,00	0,00	14.300,00	1.400,00
Raiffeisenbank Tulln/AT	EUR/1,550%									
49-00.013.250	612400	FIX verzinst								
40349/71 HL-Bahn, Innerstädt. N	2009 - 2034	1.570.700,00	812.400,00	0,00	62.000,00	12.400,00	74.400,00	0,00	750.400,00	74.400,00
Raiffeisenbank Tulln/AT	EUR/1,550%									
49-00.013.250	612200	FIX verzinst								
40349/73 Wasserleitung Erneue	2009 - 2034	132.000,00	68.300,00	0,00	5.200,00	1.000,00	6.200,00	0,00	63.100,00	6.200,00
Raiffeisenbank Tulln/AT	EUR/1,550%									
49-00.013.250	850000	FIX verzinst								
40349/74 Kanal Erneuerung u. E	2009 - 2034	418.000,00	216.200,00	0,00	16.500,00	3.300,00	19.800,00	0,00	199.700,00	19.800,00
Raiffeisenbank Tulln/AT	EUR/1,550%									
49-00.013.250	851500	FIX verzinst								
40351/5 Wasserleitung Erneueru	2006 - 2031	144.000,00	58.200,00	0,00	6.300,00	500,00	6.800,00	0,00	51.900,00	6.800,00
Volksbank NÖ AG/AT	EUR/0,806%									
308 5198 2136	850000	FIX verzinst								
40351/8 Kanal BA 17 Nördl. KG	2006 - 2031	500.000,00	201.400,00	0,00	21.700,00	1.600,00	23.300,00	0,00	179.700,00	23.300,00
Volksbank NÖ AG/AT	EUR/0,806%									
308 5198 2139	851500	FIX verzinst								
40351/12 Wasserleitung BA 10 I	2006 - 2031	400.000,00	158.500,00	0,00	17.100,00	1.200,00	18.300,00	0,00	141.400,00	18.300,00
Volksbank NÖ AG/AT	EUR/0,806%									
30851982137	850000	FIX verzinst								
40351/13 Kanal Erneuerung u. E	2006 - 2031	456.000,00	180.700,00	0,00	19.400,00	1.400,00	20.800,00	0,00	161.300,00	20.800,00
Volksbank NÖ AG/AT	EUR/0,806%									
30851982138	851500	FIX verzinst								

**Voranschlag 2023**

Stadtgemeinde Tulln an der Donau

**Einzelnachweis über Finanzschulden und Schuldendienst (Anlage 6c)**

Darlehen/Verwendung	Laufzeit	Darlehenshöhe	Buchwert	Zugang	Tilgung	Zinsen	Summe	Schuldendienst-	Buchwert	Netto
Darlehensgeber/Staat	Währung/Zinssatz	Gesamt	31.12.2022				Schuldendienst	ersätze	31.12.2023	Schuldendienst
Aktenzahl	Ansatz	Zinsindikator								
40351/20 Kanal BA 18 (Kläranla Volksbank NÖ AG/AT 308 5198 2145	2006 - 2031 EUR/2,238% euribor3m	1.650.000,00	332.500,00	0,00	30.800,00	14.300,00	45.100,00	0,00	301.700,00	45.100,00
40351/21 Wohnhaussan. Alter Z Volksbank NÖ AG/AT 308 5198 2146	2006 - 2032 EUR/2,238% euribor3m	25.000,00	9.800,00	0,00	900,00	400,00	1.300,00	0,00	8.900,00	1.300,00
40351/23 Zufahrt und Parkplatz Volksbank NÖ AG/AT 308 5198 2200	2011 - 2031 EUR/0,806% FIX verzinst	50.000,00	23.700,00	0,00	2.500,00	200,00	2.700,00	0,00	21.200,00	2.700,00
40351/24 Ankauf Liegenschaft V Volksbank NÖ AG/AT 308 5198 2211	2011 - 2031 EUR/0,806% FIX verzinst	228.000,00	107.800,00	0,00	11.600,00	800,00	12.400,00	0,00	96.200,00	12.400,00
40351/25 Bahn Lärmschutz Volksbank NÖ AG/AT 308 5198 2206	2011 - 2031 EUR/0,806% FIX verzinst	250.000,00	118.200,00	0,00	12.700,00	900,00	13.600,00	0,00	105.500,00	13.600,00
40351/30 HL-Bahn, Innerstädt. M Volksbank NÖ AG/AT 308 5198 2205	2011 - 2031 EUR/0,806% FIX verzinst	700.000,00	330.900,00	0,00	35.600,00	2.600,00	38.200,00	0,00	295.300,00	38.200,00
40370/165 FF Tulln Ankauf Dreh Darlehen ohne Darlehensgeber/AT 163500	2023 - 2043 EUR/0,000%	545.000,00	0,00	545.000,00	0,00	0,00	0,00	0,00	545.000,00	0,00
40370/169 Handelsakademie Darlehen ohne Darlehensgeber/AT 215000	2023 - 2043 EUR/0,000%	1.450.000,00	0,00	1.450.000,00	0,00	0,00	0,00	0,00	1.450.000,00	0,00
40370/171 Sportplatz Langenle Darlehen ohne Darlehensgeber/AT 262000	2023 - 2043 EUR/0,000%	50.000,00	0,00	50.000,00	0,00	0,00	0,00	0,00	50.000,00	0,00

Darlehen/Verwendung	Laufzeit	Darlehenshöhe	Buchwert	Zugang	Tilgung	Zinsen	Summe	Schuldendienst-	Buchwert	Netto
Darlehensgeber/Staat	Währung/Zinssatz	Gesamt	31.12.2022				Schuldendienst	ersätze	31.12.2023	Schuldendienst
Aktenzahl	Ansatz	Zinsindikator								
40370/174 Restaurierung Kultur	2023 - 2043	120.000,00	0,00	120.000,00	0,00	0,00	0,00	0,00	120.000,00	0,00
Darlehen ohne	EUR/0,000%									
Darlehensgeber/AT										
362000										
40370/182 VS Langenlebern	2023 - 2043	200.000,00	0,00	200.000,00	0,00	0,00	0,00	0,00	200.000,00	0,00
Darlehen ohne	EUR/0,000%									
Darlehensgeber/AT										
211200										
40370/183 Gemeinestraßen Er	2023 - 2043	400.000,00	0,00	400.000,00	0,00	0,00	0,00	0,00	400.000,00	0,00
Darlehen ohne	EUR/0,000%									
Darlehensgeber/AT										
612000										
40370/184 Verkehrsberuhigung	2023 - 2043	100.000,00	0,00	100.000,00	0,00	0,00	0,00	0,00	100.000,00	0,00
Darlehen ohne	EUR/0,000%									
Darlehensgeber/AT										
612000										
40370/185 Kunsteisbahn - Fitne	2023 - 2043	173.000,00	0,00	173.000,00	0,00	0,00	0,00	0,00	173.000,00	0,00
Darlehen ohne	EUR/0,000%									
Darlehensgeber/AT										
264000										
40370/188 Spielplätze	2023 - 2043	98.000,00	0,00	98.000,00	0,00	0,00	0,00	0,00	98.000,00	0,00
Darlehen ohne	EUR/0,000%									
Darlehensgeber/AT										
815100										
40370/189 Straßenbeleuchtung	2023 - 2043	340.000,00	0,00	340.000,00	0,00	0,00	0,00	0,00	340.000,00	0,00
Darlehen ohne	EUR/0,000%									
Darlehensgeber/AT										
816000										
40370/190 Friedhöfe Erweiterun	2023 - 2043	71.000,00	0,00	71.000,00	0,00	0,00	0,00	0,00	71.000,00	0,00
Darlehen ohne	EUR/0,000%									
Darlehensgeber/AT										
817300										
40370/191 Nibelungenplatz	2023 - 2043	1.300.000,00	0,00	1.300.000,00	0,00	0,00	0,00	0,00	1.300.000,00	0,00
Darlehen ohne	EUR/0,000%									
Darlehensgeber/AT										
815000										

Darlehen/Verwendung	Laufzeit	Darlehenshöhe	Buchwert	Zugang	Tilgung	Zinsen	Summe	Schuldendienst-	Buchwert	Netto
Darlehensgeber/Staat	Währung/Zinssatz	Gesamt	31.12.2022				Schuldendienst	ersätze	31.12.2023	Schuldendienst
Aktenzahl	Ansatz	Zinsindikator								
40370/207 Lichtwellenleitungen Darlehen ohne Darlehensgeber/AT	2023 - 2043 EUR/0,000%	100.000,00	0,00	100.000,00	0,00	0,00	0,00	0,00	100.000,00	0,00
782000	normal verzir									
40370/208 Beschattung Hauptpl Darlehen ohne Darlehensgeber/AT	2023 - 2043 EUR/0,000%	50.000,00	0,00	50.000,00	0,00	0,00	0,00	0,00	50.000,00	0,00
612000	normal verzir									
40370/209 FF Neuaigen und Ve Darlehen ohne Darlehensgeber/AT	2023 - 2023 EUR/0,000%	447.000,00	0,00	447.000,00	0,00	0,00	0,00	0,00	447.000,00	0,00
163200	normal verzir									
40370/223 CO2-Neutrales Rath: Darlehen ohne Darlehensgeber/AT	2023 - 2043 EUR/0,000%	175.000,00	0,00	175.000,00	0,00	0,00	0,00	0,00	175.000,00	0,00
853000	normal verzir									
53512/1 Ausbau Sporthalle AHS BAWAG PSK/AT 117.7366	2005 - 2025 EUR/2,559% euribor6m	45.000,00	6.200,00	0,00	2.000,00	200,00	2.200,00	0,00	4.200,00	2.200,00
263100										
53512/2 Strassenbau BAWAG PSK/AT 117.7373	2005 - 2025 EUR/3,069% euribor6m	261.900,00	36.500,00	0,00	11.600,00	1.600,00	13.200,00	0,00	24.900,00	13.200,00
612000										
53512/4 Rad- u. Wanderwege BAWAG PSK/AT 117.7397	2005 - 2025 EUR/2,559% euribor6m	57.000,00	7.800,00	0,00	2.500,00	300,00	2.800,00	0,00	5.300,00	2.800,00
612000										
53512/5 FF Tulln, Wechsellader BAWAG PSK/AT 117.7359	2005 - 2025 EUR/3,069% euribor6m	202.000,00	28.100,00	0,00	8.900,00	1.200,00	10.100,00	0,00	19.200,00	10.100,00
163500										
53512/6 Strassenbeleuchtung BAWAG PSK/AT 117.7407	2005 - 2025 EUR/3,069% euribor6m	300.000,00	41.800,00	0,00	13.300,00	1.800,00	15.100,00	0,00	28.500,00	15.100,00
816000										

Darlehen/Verwendung		Laufzeit	Darlehenshöhe	Buchwert	Zugang	Tilgung	Zinsen	Summe	Schuldendienst-	Buchwert	Netto
Darlehensgeber/Staat	Währung/Zinssatz		Gesamt	31.12.2022				Schuldendienst	ersätze	31.12.2023	Schuldendienst
Aktenzahl	Ansatz	Zinsindikator									
53512/7 Friedhof Tulln, Aufbahr	2005 - 2025		358.000,00	49.900,00	0,00	15.900,00	2.200,00	18.100,00	0,00	34.000,00	18.100,00
BAWAG PSK/AT	EUR/3,069%										
117.7414	817300	euribor6m									
53512/8 Bauhof - Zentrallagerpl	2005 - 2025		30.000,00	4.100,00	0,00	1.300,00	200,00	1.500,00	0,00	2.800,00	1.500,00
BAWAG PSK/AT	EUR/2,559%										
117.7421	820000	euribor6m									
53512/9 Hallenbad - Umgestaltu	2005 - 2025		50.000,00	6.800,00	0,00	2.200,00	300,00	2.500,00	0,00	4.600,00	2.500,00
BAWAG PSK/AT	EUR/2,559%										
117.7438	833000	euribor6m									
53512/10 Wasserleitung BA 10 I	2005 - 2030		225.000,00	84.600,00	0,00	8.900,00	3.900,00	12.800,00	0,00	75.700,00	12.800,00
BAWAG PSK/AT	EUR/3,069%										
117.7445	850000	euribor6m									
53512/11 Wasserleitung BA 09 I	2005 - 2030		125.000,00	47.000,00	0,00	5.000,00	2.200,00	7.200,00	0,00	42.000,00	7.200,00
BAWAG PSK/AT	EUR/3,069%										
117.7452	850000	euribor6m									
53512/12 Kanal Ba 16 - Nördl. K	2005 - 2030		165.000,00	62.000,00	0,00	6.500,00	2.900,00	9.400,00	0,00	55.500,00	9.400,00
BAWAG PSK/AT	EUR/3,069%										
117.7469	851500	euribor6m									
53512/13 Kanal BA 17 - Nördl. K	2005 - 2030		500.000,00	188.000,00	0,00	19.800,00	8.700,00	28.500,00	0,00	168.200,00	28.500,00
BAWAG PSK/AT	EUR/3,069%										
117.7476	851500	euribor6m									
53512/16 Wasserleitung Erneue	2010 - 2035		132.000,00	73.800,00	0,00	4.200,00	3.500,00	7.700,00	0,00	69.600,00	7.700,00
BAWAG PSK/AT	EUR/2,548%										
540033943	850000	euribor3m									
53512/17 Wasserleitung Nitzing	2010 - 2035		125.000,00	69.900,00	0,00	4.000,00	3.300,00	7.300,00	0,00	65.900,00	7.300,00
BAWAG PSK/AT	EUR/2,548%										
540033951	850000	euribor3m									
53512/18 Wasserleitung BA 14 I	2010 - 2035		100.000,00	55.900,00	0,00	3.200,00	2.600,00	5.800,00	0,00	52.700,00	5.800,00
BAWAG PSK/AT	EUR/2,548%										
540033960	850000	euribor3m									

Darlehen/Verwendung	Laufzeit	Darlehenshöhe	Buchwert	Zugang	Tilgung	Zinsen	Summe	Schuldendienst-	Buchwert	Netto
Darlehensgeber/Staat	Währung/Zinssatz	Gesamt	31.12.2022				Schuldendienst	ersätze	31.12.2023	Schuldendienst
Aktenzahl	Ansatz	Zinsindikator								
53512/19 Wasserleitung Brunne	2010 - 2035	635.000,00	354.700,00	0,00	24.400,00	6.300,00	30.700,00	0,00	330.300,00	30.700,00
BAWAG PSK/AT	EUR/1,805%									
540033978	850000	FIX verzinst								
53512/20 Kanal Erneuerung u. E	2010 - 2035	468.000,00	261.400,00	0,00	18.000,00	4.700,00	22.700,00	0,00	243.400,00	22.700,00
BAWAG PSK/AT	EUR/1,805%									
540033986	851500	FIX verzinst								
53512/21 Kanal Nitzing	2010 - 2035	220.000,00	123.000,00	0,00	7.000,00	5.800,00	12.800,00	0,00	116.000,00	12.800,00
BAWAG PSK/AT	EUR/2,548%									
540033994	851500	euribor3m								
53512/22 Kanal BA 21 - Kompor	2010 - 2035	125.000,00	69.900,00	0,00	4.000,00	3.300,00	7.300,00	0,00	65.900,00	7.300,00
BAWAG PSK/AT	EUR/2,548%									
540034001	851500	euribor3m								
53512/23 Kanal BA 18 - Kläranl	2010 - 2035	680.000,00	379.900,00	0,00	26.100,00	6.800,00	32.900,00	0,00	353.800,00	32.900,00
BAWAG PSK/AT	EUR/1,805%									
540034010	851600	FIX verzinst								
53512/24 Kanal BA 15 - Erweite	2010 - 2035	240.000,00	134.100,00	0,00	7.600,00	6.300,00	13.900,00	0,00	126.500,00	13.900,00
BAWAG PSK/AT	EUR/2,548%									
540034028	851500	euribor3m								
53512/25 Deponie Sanierung	2014 - 2034	160.000,00	101.400,00	0,00	6.400,00	4.700,00	11.100,00	0,00	95.000,00	11.100,00
BAWAG PSK/AT	EUR/2,568%									
540059128	852000	euribor3m								
53512/26 Gemeindestraßen Ern	2014 - 2024	800.000,00	183.100,00	0,00	89.400,00	7.100,00	96.500,00	100,00	93.700,00	96.400,00
BAWAG PSK/AT	EUR/2,548%									
540059144	612000	euribor3m								
53512/27 Bahn Lärmschutz	2014 - 2034	400.000,00	251.800,00	0,00	19.000,00	4.300,00	23.300,00	0,00	232.800,00	23.300,00
BAWAG PSK/AT	EUR/1,765%									
540059110	612200	FIX verzinst								
53512/28 Rad- und Wanderweg	2014 - 2024	355.000,00	81.300,00	0,00	39.700,00	3.200,00	42.900,00	100,00	41.600,00	42.800,00
BAWAG PSK/AT	EUR/2,548%									
540059160	612000	euribor3m								

Darlehen/Verwendung	Laufzeit	Darlehenshöhe	Buchwert	Zugang	Tilgung	Zinsen	Summe	Schuldendienst-	Buchwert	Netto
Darlehensgeber/Staat	Währung/Zinssatz	Gesamt	31.12.2022				Schuldendienst	ersätze	31.12.2023	Schuldendienst
Aktenzahl	Ansatz	Zinsindikator								
53512/29 Straßenbeleuchtung E	2014 - 2024	435.000,00	99.600,00	0,00	48.600,00	3.900,00	52.500,00	100,00	51.000,00	52.400,00
BAWAG PSK/AT	EUR/2,548%									
540059152	816000	euribor3m								
53512/30 Friedhöfe Erweiterung	2014 - 2024	58.000,00	13.300,00	0,00	6.500,00	500,00	7.000,00	0,00	6.800,00	7.000,00
BAWAG PSK/AT	EUR/2,548%									
540059209	817300	euribor3m								
53512/31 FF Langenlebarn - Fal	2014 - 2034	140.000,00	88.300,00	0,00	5.600,00	4.100,00	9.700,00	0,00	82.700,00	9.700,00
BAWAG PSK/AT	EUR/2,568%									
540059098	163100	euribor3m								
53512/33 Hallenbad	2014 - 2029	675.000,00	328.300,00	0,00	44.900,00	4.500,00	49.400,00	0,00	283.400,00	49.400,00
BAWAG PSK/AT	EUR/1,455%									
540059136	833000	FIX verzinst								
53512/34 Infrastrukturelle städt.	2014 - 2034	300.000,00	188.800,00	0,00	14.300,00	3.200,00	17.500,00	0,00	174.500,00	17.500,00
BAWAG PSK/AT	EUR/1,765%									
540059101	612200	FIX verzinst								
53512/36 Tourismusprojekte/Sta	2014 - 2024	91.500,00	20.900,00	0,00	10.200,00	800,00	11.000,00	0,00	10.700,00	11.000,00
BAWAG PSK/AT	EUR/2,548%									
540059195	771000	euribor3m								
53512/37 Technologiezentrum	2014 - 2024	140.000,00	32.000,00	0,00	15.600,00	1.300,00	16.900,00	0,00	16.400,00	16.900,00
BAWAG PSK/AT	EUR/2,568%									
540059187	789500	euribor3m								
53512/38 KG 5 Neuaigen - Neut	2019 - 2039	795.000,00	688.600,00	0,00	36.400,00	8.900,00	45.300,00	2.500,00	652.200,00	42.800,00
BAWAG PSK/AT	EUR/1,290%									
540083304	240010	FIX verzinst								
53512/39 Volksschule Tulln I	2019 - 2039	900.000,00	779.600,00	0,00	41.200,00	10.100,00	51.300,00	0,00	738.400,00	51.300,00
BAWAG PSK/AT	EUR/1,290%									
540083304	211100	FIX verzinst								
53512/40 KG 9 Zeiselweg	2019 - 2039	890.000,00	770.900,00	0,00	40.800,00	9.900,00	50.700,00	0,00	730.100,00	50.700,00
BAWAG PSK/AT	EUR/1,290%									
540083304	240900	FIX verzinst								



Darlehen/Verwendung	Laufzeit	Darlehenshöhe	Buchwert	Zugang	Tilgung	Zinsen	Summe	Schuldendienst-	Buchwert	Netto
Darlehensgeber/Staat	Währung/Zinssatz	Gesamt	31.12.2022				Schuldendienst	ersätze	31.12.2023	Schuldendienst
Aktenzahl	Ansatz	Zinsindikator								
53512/41 Gemeindestraßen Ern	2019 - 2039	700.000,00	606.100,00	0,00	32.100,00	7.700,00	39.800,00	0,00	574.000,00	39.800,00
BAWAG PSK/AT	EUR/1,265%									
540083282	612000	FIX verzinst								
53512/42 Verkehrsberuhigung L	2019 - 2039	100.000,00	86.600,00	0,00	4.600,00	1.100,00	5.700,00	0,00	82.000,00	5.700,00
BAWAG PSK/AT	EUR/1,265%									
540083282	612000	FIX verzinst								
53512/43 Park & Ride und Bike	2019 - 2039	100.000,00	86.600,00	0,00	4.600,00	1.100,00	5.700,00	0,00	82.000,00	5.700,00
BAWAG PSK/AT	EUR/1,265%									
540083282	612400	FIX verzinst								
53512/44 Begleitmaßnahmen Ö	2019 - 2039	100.000,00	86.600,00	0,00	4.600,00	1.100,00	5.700,00	0,00	82.000,00	5.700,00
BAWAG PSK/AT	EUR/1,265%									
540083282	612200	FIX verzinst								
53512/45 Rad- und Wanderweg	2019 - 2039	250.000,00	216.500,00	0,00	11.500,00	2.700,00	14.200,00	0,00	205.000,00	14.200,00
BAWAG PSK/AT	EUR/1,265%									
540083282	612000	FIX verzinst								
53512/46 Straßenbeleuchtung E	2019 - 2039	340.000,00	294.100,00	0,00	15.500,00	3.900,00	19.400,00	0,00	278.600,00	19.400,00
BAWAG PSK/AT	EUR/1,315%									
540083290	816000	FIX verzinst								
53512/47 Florahofsaal	2019 - 2039	841.000,00	727.000,00	0,00	38.400,00	9.600,00	48.000,00	3.600,00	688.600,00	44.400,00
BAWAG PSK/AT	EUR/1,315%									
540083290	894100	FIX verzinst								
53512/48 Rathaus	2019 - 2039	50.000,00	43.300,00	0,00	2.300,00	600,00	2.900,00	0,00	41.000,00	2.900,00
BAWAG PSK/AT	EUR/1,315%									
540082782	029000	FIX verzinst								
53512/49 FF Tulln, Fahrzeugank	2019 - 2039	30.000,00	26.000,00	0,00	1.400,00	300,00	1.700,00	0,00	24.600,00	1.700,00
BAWAG PSK/AT	EUR/1,315%									
540082782	163500	FIX verzinst								
53512/50 Freizeit- und Bewegur	2019 - 2039	40.000,00	34.600,00	0,00	1.800,00	500,00	2.300,00	0,00	32.800,00	2.300,00
BAWAG PSK/AT	EUR/1,315%									
540082782	262000	FIX verzinst								

Darlehen/Verwendung	Laufzeit	Darlehenshöhe	Buchwert	Zugang	Tilgung	Zinsen	Summe	Schuldendienst-	Buchwert	Netto
Darlehensgeber/Staat	Währung/Zinssatz	Gesamt	31.12.2022				Schuldendienst	ersätze	31.12.2023	Schuldendienst
Aktenzahl	Ansatz	Zinsindikator								
53512/51 Virtuelles Heimatmuse	2019 - 2039	50.000,00	43.300,00	0,00	2.300,00	600,00	2.900,00	0,00	41.000,00	2.900,00
BAWAG PSK/AT	EUR/1,315%									
540082782	340200	FIX verzinst								
53512/52 Restaurierung Kulturdr	2019 - 2039	42.000,00	36.300,00	0,00	1.900,00	500,00	2.400,00	0,00	34.400,00	2.400,00
BAWAG PSK/AT	EUR/1,315%									
540082782	362000	FIX verzinst								
53512/53 Jugendzentrum	2019 - 2039	45.000,00	38.900,00	0,00	2.100,00	500,00	2.600,00	0,00	36.800,00	2.600,00
BAWAG PSK/AT	EUR/1,315%									
540082782	430000	FIX verzinst								
53512/54 Bushaltestellen und W	2019 - 2039	35.000,00	30.300,00	0,00	1.600,00	400,00	2.000,00	0,00	28.700,00	2.000,00
BAWAG PSK/AT	EUR/1,265%									
540083282	649000	FIX verzinst								
53512/55 Lichtwellenleitungen E	2019 - 2039	110.000,00	95.200,00	0,00	5.000,00	1.300,00	6.300,00	0,00	90.200,00	6.300,00
BAWAG PSK/AT	EUR/1,315%									
540082782	782000	FIX verzinst								
53512/56 Spielplätze	2019 - 2039	160.000,00	138.200,00	0,00	7.300,00	1.800,00	9.100,00	0,00	130.900,00	9.100,00
BAWAG PSK/AT	EUR/1,315%									
540082782	815100	FIX verzinst								
53512/57 Letztes Teilstück Pickr	2019 - 2039	150.000,00	129.800,00	0,00	6.800,00	1.700,00	8.500,00	0,00	123.000,00	8.500,00
BAWAG PSK/AT	EUR/1,315%									
540082782	815000	FIX verzinst								
53512/58 Friedhöfe Erweiterung	2019 - 2039	70.000,00	60.600,00	0,00	3.200,00	800,00	4.000,00	0,00	57.400,00	4.000,00
BAWAG PSK/AT	EUR/1,315%									
540083290	817300	FIX verzinst								
53512/59 Aubad	2019 - 2039	100.000,00	86.500,00	0,00	4.600,00	1.100,00	5.700,00	0,00	81.900,00	5.700,00
BAWAG PSK/AT	EUR/1,315%									
540082782	831000	FIX verzinst								
53512/60 Wasserleitung Erneue	2019 - 2039	450.000,00	389.600,00	0,00	20.700,00	4.900,00	25.600,00	0,00	368.900,00	25.600,00
BAWAG PSK/AT	EUR/1,265%									
540083274	850000	FIX verzinst								

Darlehen/Verwendung	Laufzeit	Darlehenshöhe	Buchwert	Zugang	Tilgung	Zinsen	Summe	Schuldendienst-	Buchwert	Netto
Darlehensgeber/Staat	Währung/Zinssatz	Gesamt	31.12.2022				Schuldendienst	ersätze	31.12.2023	Schuldendienst
Aktenzahl	Ansatz	Zinsindikator								
53512/61 Wasser - Naturfilteranl	2019 - 2039	250.000,00	216.500,00	0,00	11.500,00	2.700,00	14.200,00	0,00	205.000,00	14.200,00
BAWAG PSK/AT	EUR/1,265%									
540083274	850000	FIX verzinst								
53512/62 Wohnhaussanierungel	2019 - 2039	140.000,00	121.100,00	0,00	6.400,00	1.600,00	8.000,00	0,00	114.700,00	8.000,00
BAWAG PSK/AT	EUR/1,315%									
540083290	853000	FIX verzinst								
53512/63 PV Anlage NBG Lang	2019 - 2039	75.000,00	64.900,00	0,00	3.400,00	800,00	4.200,00	4.200,00	61.500,00	0,00
BAWAG PSK/AT	EUR/1,265%									
540083274	870000	FIX verzinst								
53512/64 PV Anlage Tullnbau W	2019 - 2039	75.000,00	64.900,00	0,00	3.400,00	800,00	4.200,00	4.200,00	61.500,00	0,00
BAWAG PSK/AT	EUR/1,265%									
540083274	870000	FIX verzinst								
53512/65 Wärme Tullnbau Wohn	2019 - 2039	142.000,00	122.900,00	0,00	6.500,00	1.600,00	8.100,00	8.100,00	116.400,00	0,00
BAWAG PSK/AT	EUR/1,265%									
540083274	870000	FIX verzinst								
53512/66 PV Anlage Garten Tull	2019 - 2039	50.000,00	43.300,00	0,00	2.300,00	500,00	2.800,00	2.800,00	41.000,00	0,00
BAWAG PSK/AT	EUR/1,265%									
540083274	870000	FIX verzinst								
53512/67 PV Anlage Kindergarten	2019 - 2039	15.300,00	13.200,00	0,00	700,00	200,00	900,00	900,00	12.500,00	0,00
BAWAG PSK/AT	EUR/1,265%									
540083274	870000	FIX verzinst								
53512/68 PV Anlage Kindergarten	2019 - 2039	29.800,00	25.800,00	0,00	1.400,00	300,00	1.700,00	1.700,00	24.400,00	0,00
BAWAG PSK/AT	EUR/1,265%									
540083274	870000	FIX verzinst								
53512/69 Gemeindestraßen Ern	2020 - 2040	1.300.000,00	1.174.900,00	0,00	62.900,00	4.900,00	67.800,00	0,00	1.112.000,00	67.800,00
BAWAG PSK/AT	EUR/0,420%									
540099715	612000	FIX verzinst								
53512/70 Straßenbeleuchtung E	2020 - 2040	340.000,00	307.300,00	0,00	16.500,00	1.300,00	17.800,00	0,00	290.800,00	17.800,00
BAWAG PSK/AT	EUR/0,420%									
540099693	816000	FIX verzinst								

Darlehen/Verwendung	Laufzeit	Darlehenshöhe	Buchwert	Zugang	Tilgung	Zinsen	Summe	Schuldendienst-	Buchwert	Netto
Darlehensgeber/Staat	Währung/Zinssatz	Gesamt	31.12.2022				Schuldendienst	ersätze	31.12.2023	Schuldendienst
Aktenzahl	Ansatz	Zinsindikator								
53512/71 Verkehrsberuhigung L	2020 - 2040	100.000,00	90.400,00	0,00	4.800,00	400,00	5.200,00	0,00	85.600,00	5.200,00
BAWAG PSK/AT	EUR/0,420%									
540099693	612000	FIX verzinst								
53512/72 Begleitmaßnahmen Ö	2020 - 2040	50.000,00	45.200,00	0,00	2.400,00	200,00	2.600,00	0,00	42.800,00	2.600,00
BAWAG PSK/AT	EUR/0,420%									
540099693	612200	FIX verzinst								
53512/73 Bahn Lärmschutz	2020 - 2040	50.000,00	45.200,00	0,00	2.400,00	200,00	2.600,00	0,00	42.800,00	2.600,00
BAWAG PSK/AT	EUR/0,420%									
540099693	612000	FIX verzinst								
53512/74 Rad- und Wanderweg	2020 - 2040	260.000,00	235.000,00	0,00	12.600,00	1.000,00	13.600,00	0,00	222.400,00	13.600,00
BAWAG PSK/AT	EUR/0,420%									
540099693	612000	FIX verzinst								
53512/75 Bushaltestellen und W	2020 - 2040	30.000,00	27.100,00	0,00	1.500,00	100,00	1.600,00	0,00	25.600,00	1.600,00
BAWAG PSK/AT	EUR/0,420%									
540099693	649000	FIX verzinst								
53512/76 Rathaus Minoritenklos	2020 - 2040	30.000,00	27.100,00	0,00	1.500,00	100,00	1.600,00	0,00	25.600,00	1.600,00
BAWAG PSK/AT	EUR/0,420%									
540099707	029000	FIX verzinst								
53512/77 FF Nitzing - Ankauf HL	2020 - 2040	85.000,00	76.800,00	0,00	4.100,00	300,00	4.400,00	0,00	72.700,00	4.400,00
BAWAG PSK/AT	EUR/0,420%									
540099707	163300	FIX verzinst								
53512/78 Freizeit- und Bewegur	2020 - 2040	40.000,00	36.200,00	0,00	1.900,00	200,00	2.100,00	0,00	34.300,00	2.100,00
BAWAG PSK/AT	EUR/0,420%									
540099707	269000	FIX verzinst								
53512/79 Römermuseum Adapti	2020 - 2040	35.000,00	31.600,00	0,00	1.700,00	100,00	1.800,00	0,00	29.900,00	1.800,00
BAWAG PSK/AT	EUR/0,420%									
540099707	341000	FIX verzinst								
53512/80 Technologiezentrum	2020 - 2040	350.000,00	316.300,00	0,00	16.900,00	1.300,00	18.200,00	0,00	299.400,00	18.200,00
BAWAG PSK/AT	EUR/0,420%									
540099707	789500	FIX verzinst								

Darlehen/Verwendung	Laufzeit	Darlehenshöhe	Buchwert	Zugang	Tilgung	Zinsen	Summe	Schuldendienst-	Buchwert	Netto
Darlehensgeber/Staat	Währung/Zinssatz	Gesamt	31.12.2022				Schuldendienst	ersätze	31.12.2023	Schuldendienst
Aktenzahl	Ansatz	Zinsindikator								
53512/81 Gartenstadt: Begrünur	2020 - 2040	100.000,00	90.400,00	0,00	4.800,00	400,00	5.200,00	0,00	85.600,00	5.200,00
BAWAG PSK/AT	EUR/0,420%									
540099707	815000	FIX verzinst								
53512/82 Spielplätze	2020 - 2040	90.000,00	81.300,00	0,00	4.400,00	300,00	4.700,00	0,00	76.900,00	4.700,00
BAWAG PSK/AT	EUR/0,420%									
540099707	815100	FIX verzinst								
53512/83 Friedhöfe Erweiterung	2020 - 2040	40.000,00	36.200,00	0,00	1.900,00	200,00	2.100,00	0,00	34.300,00	2.100,00
BAWAG PSK/AT	EUR/0,420%									
540099707	817300	FIX verzinst								
53512/84 Aubad	2020 - 2040	120.000,00	108.500,00	0,00	5.800,00	500,00	6.300,00	0,00	102.700,00	6.300,00
BAWAG PSK/AT	EUR/0,420%									
540099707	831000	FIX verzinst								
53512/85 Lichtwellenleitung Erw	2020 - 2040	110.000,00	99.400,00	0,00	5.300,00	400,00	5.700,00	0,00	94.100,00	5.700,00
BAWAG PSK/AT	EUR/0,420%									
540099596	782000	FIX verzinst								
53512/86 CO2-Neutrales Rathaus	2020 - 2040	10.000,00	9.000,00	0,00	500,00	100,00	600,00	0,00	8.500,00	600,00
BAWAG PSK/AT	EUR/0,420%									
540099596	853000	FIX verzinst								
53512/87 Schönere Zukunft Wol	2020 - 2040	42.500,00	38.400,00	0,00	2.100,00	200,00	2.300,00	2.300,00	36.300,00	0,00
BAWAG PSK/AT	EUR/0,420%									
540099596	870000	FIX verzinst								
53512/88 PV Anlage NBG Lang	2020 - 2040	52.500,00	47.400,00	0,00	2.500,00	200,00	2.700,00	2.700,00	44.900,00	0,00
BAWAG PSK/AT	EUR/0,420%									
540099596	870000	FIX verzinst								
53512/89 PV Anlage Tullnbau W	2020 - 2040	105.000,00	94.900,00	0,00	5.100,00	400,00	5.500,00	5.500,00	89.800,00	0,00
BAWAG PSK/AT	EUR/0,420%									
540099596	870000	FIX verzinst								
53512/90 Wärme Tullnbau Wohn	2020 - 2040	52.000,00	47.000,00	0,00	2.500,00	200,00	2.700,00	2.700,00	44.500,00	0,00
BAWAG PSK/AT	EUR/0,420%									
540099596	870000	FIX verzinst								

# Voranschlag 2023

Stadtgemeinde Tulln an der Donau

# Einzelnachweis über Finanzschulden und Schuldendienst (Anlage 6c)

Darlehen/Verwendung	Laufzeit	Darlehenshöhe	Buchwert	Zugang	Tilgung	Zinsen	Summe	Schuldendienst-	Buchwert	Netto
Darlehensgeber/Staat	Währung/Zinssatz	Gesamt	31.12.2022				Schuldendienst	ersätze	31.12.2023	Schuldendienst
Aktenzahl	Ansatz	Zinsindikator								
53512/91 PV Anlage Messe Tulln	2020 - 2040	210.000,00	189.800,00	0,00	10.200,00	800,00	11.000,00	11.000,00	179.600,00	0,00
BAWAG PSK/AT	EUR/0,420%									
540099596	870000	FIX verzinst								
53512/92 Wasser Betriebsgebie	2020 - 2040	40.000,00	36.100,00	0,00	1.900,00	200,00	2.100,00	0,00	34.200,00	2.100,00
BAWAG PSK/AT	EUR/0,420%									
54009260	850000	FIX verzinst								
53512/93 Wasser Naturfilteranla	2020 - 2040	1.300.000,00	1.174.500,00	0,00	62.900,00	4.900,00	67.800,00	0,00	1.111.600,00	67.800,00
BAWAG PSK/AT	EUR/0,420%									
54009260	850000	FIX verzinst								
53512/94 Wasser Langenlebern	2020 - 2040	10.000,00	9.000,00	0,00	500,00	100,00	600,00	0,00	8.500,00	600,00
BAWAG PSK/AT	EUR/0,420%									
54009260	850000	FIX verzinst								
53512/95 Wasser Langenlebern	2020 - 2040	350.000,00	316.300,00	0,00	16.900,00	1.300,00	18.200,00	0,00	299.400,00	18.200,00
BAWAG PSK/AT	EUR/0,420%									
54009260	850000	FIX verzinst								
53512/96 Kanal Langenlebarner	2020 - 2040	500.000,00	451.800,00	0,00	24.200,00	1.900,00	26.100,00	0,00	427.600,00	26.100,00
BAWAG PSK/AT	EUR/0,420%									
54009260	851500	FIX verzinst								
53512/97 Kanal Betriebsgebiet I	2020 - 2040	60.000,00	54.300,00	0,00	2.900,00	200,00	3.100,00	0,00	51.400,00	3.100,00
BAWAG PSK/AT	EUR/0,420%									
54009260	851500	FIX verzinst								
53512/98 Kläranlage Ausbaustu	2020 - 2040	100.000,00	90.400,00	0,00	4.800,00	400,00	5.200,00	0,00	85.600,00	5.200,00
BAWAG PSK/AT	EUR/0,420%									
54009260	851500	FIX verzinst								
53512/99 VS Tulln I	2021 - 2041	305.000,00	286.600,00	0,00	11.600,00	8.200,00	19.800,00	0,00	275.000,00	19.800,00
BAWAG PSK/AT	EUR/2,569%									
540106991	211100	euribor6m								
53512/100 KG Langenlebern	2021 - 2041	1.200.000,00	1.140.500,00	0,00	46.000,00	32.500,00	78.500,00	0,00	1.094.500,00	78.500,00
BAWAG PSK/AT	EUR/2,569%									
540106991	240500	euribor6m								

Darlehen/Verwendung	Laufzeit	Darlehenshöhe	Buchwert	Zugang	Tilgung	Zinsen	Summe	Schuldendienst-	Buchwert	Netto
Darlehensgeber/Staat	Währung/Zinssatz	Gesamt	31.12.2022				Schuldendienst	ersätze	31.12.2023	Schuldendienst
Aktenzahl	Ansatz	Zinsindikator								
53512/101 Lichtwellenleitungen BAWAG PSK/AT 540107009	2021 - 2041 EUR/2,569% euribor6m	110.000,00	104.600,00	0,00	4.200,00	3.000,00	7.200,00	0,00	100.400,00	7.200,00
53512/102 Technologiezentrum BAWAG PSK/AT 540107009	2021 - 2041 EUR/2,569% euribor6m	800.000,00	760.300,00	0,00	30.700,00	21.700,00	52.400,00	0,00	729.600,00	52.400,00
53512/103 Tulln App BAWAG PSK/AT 540107009	2021 - 2041 EUR/2,569% euribor6m	100.000,00	95.000,00	0,00	3.800,00	2.700,00	6.500,00	0,00	91.200,00	6.500,00
53512/104 Aubad BAWAG PSK/AT 540107017	2021 - 2041 EUR/2,569% euribor6m	15.000,00	14.300,00	0,00	600,00	400,00	1.000,00	0,00	13.700,00	1.000,00
53512/105 Begrünung und Mikr BAWAG PSK/AT 540107017	2021 - 2041 EUR/2,569% euribor6m	50.000,00	47.500,00	0,00	1.900,00	1.400,00	3.300,00	0,00	45.600,00	3.300,00
53512/106 BMX Gelände BAWAG PSK/AT 540107017	2021 - 2041 EUR/2,569% euribor6m	65.000,00	61.800,00	0,00	2.500,00	1.800,00	4.300,00	0,00	59.300,00	4.300,00
53512/107 CO2-Neutrales-Rath BAWAG PSK/AT 540107017	2021 - 2041 EUR/2,569% euribor6m	35.000,00	33.300,00	0,00	1.300,00	900,00	2.200,00	0,00	32.000,00	2.200,00
53512/108 Friedhöfe Erweiterung BAWAG PSK/AT 540107017	2021 - 2041 EUR/2,569% euribor6m	40.000,00	38.000,00	0,00	1.500,00	1.100,00	2.600,00	0,00	36.500,00	2.600,00
53512/109 Gemeindestraßen Er BAWAG PSK/AT 540107017	2021 - 2041 EUR/2,569% euribor6m	580.000,00	551.200,00	0,00	22.200,00	15.700,00	37.900,00	0,00	529.000,00	37.900,00
53512/110 Grüner Platz BAWAG PSK/AT 540107017	2021 - 2041 EUR/2,569% euribor6m	200.000,00	190.100,00	0,00	7.700,00	5.400,00	13.100,00	0,00	182.400,00	13.100,00

# Voranschlag 2023

Stadtgemeinde Tulln an der Donau

# Einzelnachweis über Finanzschulden und Schuldendienst (Anlage 6c)

Darlehen/Verwendung	Laufzeit	Darlehenshöhe	Buchwert	Zugang	Tilgung	Zinsen	Summe	Schuldendienst-	Buchwert	Netto
Darlehensgeber/Staat	Währung/Zinssatz	Gesamt	31.12.2022				Schuldendienst	ersätze	31.12.2023	Schuldendienst
Aktenzahl	Ansatz	Zinsindikator								
53512/111 Spielplätze	2021 - 2041	130.000,00	123.600,00	0,00	5.000,00	3.500,00	8.500,00	0,00	118.600,00	8.500,00
BAWAG PSK/AT	EUR/2,569%									
540107017	815100	euribor6m								
53512/112 Straßenbeleuchtung	2021 - 2041	280.000,00	266.100,00	0,00	10.700,00	7.600,00	18.300,00	0,00	255.400,00	18.300,00
BAWAG PSK/AT	EUR/2,569%									
540107017	816000	euribor6m								
53512/113 Wasser Langenlebar	2021 - 2041	150.000,00	142.600,00	0,00	5.800,00	4.100,00	9.900,00	0,00	136.800,00	9.900,00
BAWAG PSK/AT	EUR/2,569%									
540107025	850000	euribor6m								
53512/114 Wasser Naturfilteranl	2021 - 2041	500.000,00	475.200,00	0,00	19.200,00	13.500,00	32.700,00	0,00	456.000,00	32.700,00
BAWAG PSK/AT	EUR/2,569%									
540107025	850000	euribor6m								
53512/115 Wasser Nitzing Erwe	2021 - 2041	150.000,00	142.600,00	0,00	5.800,00	4.100,00	9.900,00	0,00	136.800,00	9.900,00
BAWAG PSK/AT	EUR/2,569%									
540107025	850000	euribor6m								
53512/116 Wasser Sanierung In	2021 - 2041	380.000,00	361.200,00	0,00	14.600,00	10.300,00	24.900,00	0,00	346.600,00	24.900,00
BAWAG PSK/AT	EUR/2,569%									
540107025	850000	euribor6m								
53512/117 Kanal Langenlebar	2021 - 2041	250.000,00	237.600,00	0,00	9.600,00	6.800,00	16.400,00	0,00	228.000,00	16.400,00
BAWAG PSK/AT	EUR/2,569%									
540107033	851500	euribor6m								
53512/118 Kanal Nitzing Erweite	2021 - 2041	250.000,00	237.600,00	0,00	9.600,00	6.800,00	16.400,00	0,00	228.000,00	16.400,00
BAWAG PSK/AT	EUR/2,569%									
540107033	851500	euribor6m								
53512/119 Kanal Sanierung Inn	2021 - 2041	350.000,00	332.600,00	0,00	13.400,00	9.500,00	22.900,00	0,00	319.200,00	22.900,00
BAWAG PSK/AT	EUR/2,569%									
540107033	851500	euribor6m								
53512/120 VS Langenlebar	2022 - 2042	10.000,00	10.000,00	0,00	500,00	100,00	600,00	0,00	9.500,00	600,00
BAWAG PSK/AT	EUR/1,580%									
540111316	211200	FIX verzinst								



Darlehen/Verwendung	Laufzeit	Darlehenshöhe	Buchwert	Zugang	Tilgung	Zinsen	Summe	Schuldendienst-	Buchwert	Netto	
Darlehensgeber/Staat	Währung/Zinssatz	Gesamt	31.12.2022				Schuldendienst	ersätze	31.12.2023	Schuldendienst	
Aktenzahl	Ansatz	Zinsindikator									
53512/121 Handelsakademie BAWAG PSK/AT 540111316	2022 - 2042 EUR/1,580% FIX verzinst	215000	500.000,00	500.000,00	0,00	23.500,00	5.600,00	29.100,00	0,00	476.500,00	29.100,00
53512/122 Technologiezentrum BAWAG PSK/AT 540111316	2022 - 2042 EUR/1,580% FIX verzinst	789500	800.000,00	800.000,00	0,00	37.700,00	9.000,00	46.700,00	0,00	762.300,00	46.700,00
53512/123 Gemeinestraßen Er BAWAG PSK/AT 540111332	2022 - 2042 EUR/1,580% FIX verzinst	612000	627.500,00	627.500,00	0,00	29.500,00	7.100,00	36.600,00	0,00	598.000,00	36.600,00
53512/124 Rad- und Wanderwe BAWAG PSK/AT 540111332	2022 - 2042 EUR/1,580% FIX verzinst	612000	270.000,00	270.000,00	0,00	12.700,00	3.000,00	15.700,00	0,00	257.300,00	15.700,00
53512/125 Straßenbeleuchtung BAWAG PSK/AT 540111332	2022 - 2042 EUR/1,580% FIX verzinst	816000	243.400,00	243.400,00	0,00	11.500,00	2.700,00	14.200,00	0,00	231.900,00	14.200,00
53512/126 FF Neuaigen und Ve BAWAG PSK/AT 540111324	2022 - 2042 EUR/1,580% FIX verzinst	163200	50.000,00	50.000,00	0,00	2.400,00	600,00	3.000,00	0,00	47.600,00	3.000,00
53512/127 FF Tulln - Ankauf MT BAWAG PSK/AT 540111324	2022 - 2042 EUR/1,580% FIX verzinst	163500	25.000,00	25.000,00	0,00	1.200,00	300,00	1.500,00	0,00	23.800,00	1.500,00
53512/128 BMX Gelände BAWAG PSK/AT 540111324	2022 - 2042 EUR/1,580% FIX verzinst	269200	30.000,00	30.000,00	0,00	1.400,00	300,00	1.700,00	0,00	28.600,00	1.700,00
53512/129 Initiative Breitbandau BAWAG PSK/AT 540111324	2022 - 2042 EUR/1,580% FIX verzinst	782000	50.000,00	50.000,00	0,00	2.400,00	600,00	3.000,00	0,00	47.600,00	3.000,00
53512/130 Lichtwellenleitungen BAWAG PSK/AT 540111324	2022 - 2042 EUR/1,580% FIX verzinst	782000	71.800,00	71.800,00	0,00	3.400,00	800,00	4.200,00	0,00	68.400,00	4.200,00

# Voranschlag 2023

Stadtgemeinde Tulln an der Donau

# Einzelnachweis über Finanzschulden und Schuldendienst (Anlage 6c)

Darlehen/Verwendung	Laufzeit	Darlehenshöhe	Buchwert	Zugang	Tilgung	Zinsen	Summe	Schuldendienst-	Buchwert	Netto
Darlehensgeber/Staat	Währung/Zinssatz	Gesamt	31.12.2022				Schuldendienst	ersätze	31.12.2023	Schuldendienst
Aktenzahl	Ansatz	Zinsindikator								
53512/131 Nibelungenplatz BAWAG PSK/AT 540111324	2022 - 2042 EUR/1,580% FIX verzinst	600.000,00	600.000,00	0,00	28.300,00	6.800,00	35.100,00	0,00	571.700,00	35.100,00
53512/132 Spielplätze BAWAG PSK/AT 540111324	2022 - 2042 EUR/1,580% FIX verzinst	236.000,00	236.000,00	0,00	11.100,00	2.700,00	13.800,00	0,00	224.900,00	13.800,00
53512/133 Friedhöfe Erweiterung BAWAG PSK/AT 540111324	2022 - 2042 EUR/1,580% FIX verzinst	40.000,00	40.000,00	0,00	1.900,00	500,00	2.400,00	0,00	38.100,00	2.400,00
53512/134 Wasser Sanierung In BAWAG PSK/AT 540111340	2022 - 2042 EUR/1,580% FIX verzinst	260.000,00	260.000,00	0,00	12.200,00	2.900,00	15.100,00	0,00	247.800,00	15.100,00
53512/135 Wasserleitung Nitzing BAWAG PSK/AT 540111340	2022 - 2042 EUR/1,580% FIX verzinst	100.000,00	100.000,00	0,00	4.700,00	1.100,00	5.800,00	0,00	95.300,00	5.800,00
53512/136 Wasser Langenlebar BAWAG PSK/AT 540111340	2022 - 2042 EUR/1,580% FIX verzinst	630.000,00	630.000,00	0,00	29.700,00	7.100,00	36.800,00	0,00	600.300,00	36.800,00
53512/137 Kanal Sanierung Inn BAWAG PSK/AT 540111340	2022 - 2042 EUR/1,580% FIX verzinst	300.000,00	300.000,00	0,00	14.100,00	3.400,00	17.500,00	0,00	285.900,00	17.500,00
53512/138 Kanalleitung Nitzing I BAWAG PSK/AT 540111340	2022 - 2042 EUR/1,580% FIX verzinst	130.000,00	130.000,00	0,00	6.100,00	1.500,00	7.600,00	0,00	123.900,00	7.600,00
63275/1 FF Tulln, Wechsellader Raiffeisenlandesbank NÖ- Wien/AT 422-00.651.802 10C 163500	2010 - 2030 EUR/2,528% euribor3m	225.000,00	95.500,00	0,00	10.000,00	4.400,00	14.400,00	0,00	85.500,00	14.400,00
63275/2 Zufahrt und Parkplatz S Raiffeisenlandesbank NÖ- Wien/AT 423-00.651.802 10C 263600	2010 - 2035 EUR/2,538% euribor3m	50.000,00	27.600,00	0,00	1.600,00	1.300,00	2.900,00	0,00	26.000,00	2.900,00

Darlehen/Verwendung	Laufzeit	Darlehenshöhe	Buchwert	Zugang	Tilgung	Zinsen	Summe	Schuldendienst-	Buchwert	Netto
Darlehensgeber/Staat	Währung/Zinssatz	Gesamt	31.12.2022				Schuldendienst	ersätze	31.12.2023	Schuldendienst
Aktenzahl	Ansatz	Zinsindikator								
63275/3 Gemeinestraßen Erne	2010 - 2035	444.500,00	249.100,00	0,00	17.200,00	4.200,00	21.400,00	0,00	231.900,00	21.400,00
Raiffeisenlandesbank NÖ- Wien/AT	EUR/1,700%									
424-00.651.802 10( 612000	FIX verzinst									
63275/4 HL-Bahn, Innerstädt.M	2010 - 2035	300.000,00	168.100,00	0,00	11.600,00	2.800,00	14.400,00	0,00	156.500,00	14.400,00
Raiffeisenlandesbank NÖ- Wien/AT	EUR/1,700%									
425-00.651.802 10( 612200	FIX verzinst									
63275/5 Bahn Lärmschutz	2010 - 2035	100.000,00	55.100,00	0,00	3.100,00	2.600,00	5.700,00	0,00	52.000,00	5.700,00
Raiffeisenlandesbank NÖ- Wien/AT	EUR/2,528%									
426-00.651.802 10( 612200	euribor3m									
63275/6 Grünraumgestaltung Kc	2010 - 2035	110.000,00	60.600,00	0,00	3.500,00	2.800,00	6.300,00	0,00	57.100,00	6.300,00
Raiffeisenlandesbank NÖ- Wien/AT	EUR/2,528%									
427-00.651.802 10( 815000	euribor3m									
63275/7 Straßenbeleuchtung Ern	2010 - 2035	290.000,00	162.500,00	0,00	11.300,00	2.700,00	14.000,00	0,00	151.200,00	14.000,00
Raiffeisenlandesbank NÖ- Wien/AT	EUR/1,700%									
428-00.651.802 10( 816000	FIX verzinst									
63275/8 Friedhöfe Erweiterung	2010 - 2035	20.000,00	11.000,00	0,00	600,00	500,00	1.100,00	0,00	10.400,00	1.100,00
Raiffeisenlandesbank NÖ- Wien/AT	EUR/2,538%									
429-00.651.802 10( 817300	euribor3m									
63275/10 Deponie Sanierung	2010 - 2025	50.000,00	10.600,00	0,00	3.400,00	400,00	3.800,00	0,00	7.200,00	3.800,00
Raiffeisenlandesbank NÖ- Wien/AT	EUR/2,538%									
431-00.651.802 10( 852000	euribor3m									
63275/12 Gemeinestraßen Ern	2015 - 2035	1.250.000,00	858.800,00	0,00	59.800,00	13.800,00	73.600,00	0,00	799.000,00	73.600,00
Raiffeisenlandesbank NÖ- Wien/AT	EUR/1,615%									
432-00.651.802 612000	FIX verzinst									
63275/13 Straßenbeleuchtung E	2015 - 2035	350.000,00	240.500,00	0,00	16.700,00	3.900,00	20.600,00	0,00	223.800,00	20.600,00
Raiffeisenlandesbank NÖ- Wien/AT	EUR/1,615%									
433-00.651.802 816000	FIX verzinst									

## Voranschlag 2023

Stadtgemeinde Tulln an der Donau

## Einzelnachweis über Finanzschulden und Schuldendienst (Anlage 6c)

Darlehen/Verwendung	Laufzeit	Darlehenshöhe	Buchwert	Zugang	Tilgung	Zinsen	Summe	Schuldendienst-	Buchwert	Netto
Darlehensgeber/Staat	Währung/Zinssatz	Gesamt	31.12.2022				Schuldendienst	ersätze	31.12.2023	Schuldendienst
Aktenzahl	Ansatz	Zinsindikator								
65438/1 FF Nitzing Fahrzeuganl	2012 - 2022	17.500,00	0,00	0,00	0,00	0,00	0,00	0,00	0,00	0,00
Hypo NOE Landesbank für NÖ und Wien AG/AT	EUR/1,030%									
0466-183105	163300	euribor3m								
65438/2 KG 8 - Neubau	2012 - 2027	614.100,00	232.200,00	0,00	41.800,00	11.200,00	53.000,00	1.300,00	190.400,00	51.700,00
Hypo NOE Landesbank für NÖ und Wien AG/AT	EUR/2,978%									
0466-183202	240800	euribor3m								
65438/4 Gemeinestraßen Erne	2012 - 2022	800.000,00	0,00	0,00	0,00	0,00	0,00	0,00	0,00	0,00
Hypo NOE Landesbank für NÖ und Wien AG/AT	EUR/1,030%									
0466-183407	612000	euribor3m								
65438/5 Bahn Lärmschutz	2012 - 2032	150.000,00	82.800,00	0,00	7.900,00	800,00	8.700,00	0,00	74.900,00	8.700,00
Hypo NOE Landesbank für NÖ und Wien AG/AT	EUR/0,950%									
0466-183504	612200	FIX verzinst								
65438/6 Rad- und Wanderwege	2012 - 2022	155.000,00	0,00	0,00	0,00	0,00	0,00	0,00	0,00	0,00
Hypo NOE Landesbank für NÖ und Wien AG/AT	EUR/1,030%									
0466-183601	612000	euribor3m								
65438/7 Grünraumgestaltung Kc	2012 - 2022	25.000,00	0,00	0,00	0,00	0,00	0,00	0,00	0,00	0,00
Hypo NOE Landesbank für NÖ und Wien AG/AT	EUR/1,030%									
0466-183709	815000	euribor3m								
65438/8 Straßenbeleuchtung Er	2012 - 2022	300.000,00	0,00	0,00	0,00	0,00	0,00	0,00	0,00	0,00
Hypo NOE Landesbank für NÖ und Wien AG/AT	EUR/1,030%									
0466-183806	816000	euribor3m								
65438/9 Deponie Sanierung	2012 - 2032	230.000,00	126.900,00	0,00	12.200,00	1.200,00	13.400,00	0,00	114.700,00	13.400,00
Hypo NOE Landesbank für NÖ und Wien AG/AT	EUR/0,950%									
0466-183903	852000	FIX verzinst								
65438/11 FF Langenlebern Fahr	2013 - 2033	110.000,00	65.700,00	0,00	5.700,00	600,00	6.300,00	0,00	60.000,00	6.300,00
Hypo NOE Landesbank für NÖ und Wien AG/AT	EUR/0,950%									
0466-196401	163100	FIX verzinst								

## Voranschlag 2023

Stadtgemeinde Tulln an der Donau

## Einzelnachweis über Finanzschulden und Schuldendienst (Anlage 6c)

Darlehen/Verwendung	Laufzeit	Darlehenshöhe	Buchwert	Zugang	Tilgung	Zinsen	Summe	Schuldendienst-	Buchwert	Netto
Darlehensgeber/Staat	Währung/Zinssatz	Gesamt	31.12.2022				Schuldendienst	ersätze	31.12.2023	Schuldendienst
Aktenzahl	Ansatz	Zinsindikator								
65438/14 Gemeindestraßen Ern	2013 - 2023	750.000,00	90.900,00	0,00	90.900,00	600,00	91.500,00	200,00	0,00	91.300,00
Hypo NOE Landesbank für NÖ und Wien AG/AT	EUR/0,830%									
0466-196703	612000	FIX verzinst								
65438/16 Bahn Lärmschutz	2013 - 2033	300.000,00	175.700,00	0,00	14.500,00	3.200,00	17.700,00	0,00	161.200,00	17.700,00
Hypo NOE Landesbank für NÖ und Wien AG/AT	EUR/1,853%									
0466-196908	612200	FIX verzinst								
65438/17 Rad- u. Wanderwege	2013 - 2023	75.000,00	9.100,00	0,00	9.100,00	100,00	9.200,00	0,00	0,00	9.200,00
Hypo NOE Landesbank für NÖ und Wien AG/AT	EUR/0,830%									
0466-197009	612000	FIX verzinst								
65438/18 Tourismusprojekte/Sta	2013 - 2023	199.500,00	24.200,00	0,00	24.200,00	200,00	24.400,00	0,00	0,00	24.400,00
Hypo NOE Landesbank für NÖ und Wien AG/AT	EUR/0,830%									
0466-197106	771000	FIX verzinst								
65438/19 Straßenbeleuchtung E	2013 - 2023	320.000,00	38.800,00	0,00	38.800,00	200,00	39.000,00	100,00	0,00	38.900,00
Hypo NOE Landesbank für NÖ und Wien AG/AT	EUR/0,830%									
0466-197203	816000	FIX verzinst								
65438/20 Deponie Sanierung	2013 - 2033	745.000,00	436.400,00	0,00	36.100,00	7.900,00	44.000,00	0,00	400.300,00	44.000,00
Hypo NOE Landesbank für NÖ und Wien AG/AT	EUR/1,853%									
0466-197300	852000	FIX verzinst								
65438/22 FF Langenlebarner Fahr	2015 - 2025	35.000,00	11.800,00	0,00	3.700,00	500,00	4.200,00	0,00	8.100,00	4.200,00
Hypo NOE Landesbank für NÖ und Wien AG/AT	EUR/2,899%									
466238406	163100	euribor6m								
65438/23 FF Tulln Fahrzeugank	2015 - 2035	100.000,00	68.900,00	0,00	3.900,00	3.300,00	7.200,00	0,00	65.000,00	7.200,00
Hypo NOE Landesbank für NÖ und Wien AG/AT	EUR/2,588%									
466237507	163500	euribor3m								
65438/24 Volksschule Tulln I	2015 - 2035	137.000,00	94.400,00	0,00	5.300,00	4.500,00	9.800,00	0,00	89.100,00	9.800,00
Hypo NOE Landesbank für NÖ und Wien AG/AT	EUR/2,588%									
466237604	211100	euribor3m								

Darlehen/Verwendung	Laufzeit	Darlehenshöhe	Buchwert	Zugang	Tilgung	Zinsen	Summe	Schuldendienst-	Buchwert	Netto
Darlehensgeber/Staat	Währung/Zinssatz	Gesamt	31.12.2022				Schuldendienst	ersätze	31.12.2023	Schuldendienst
Aktenzahl	Ansatz	Zinsindikator								
65438/25 Sportplätze	2015 - 2025	56.000,00	18.800,00	0,00	6.000,00	800,00	6.800,00	0,00	12.800,00	6.800,00
Hypo NOE Landesbank für NÖ und Wien AG/AT	EUR/2,899%									
466238503	262000	euribor6m								
65438/26 Inline-Skater-Platz	2015 - 2025	40.000,00	13.500,00	0,00	4.300,00	600,00	4.900,00	0,00	9.200,00	4.900,00
Hypo NOE Landesbank für NÖ und Wien AG/AT	EUR/2,899%									
466238600	269300	euribor6m								
65438/27 Virtuelles Heimatmuseum	2015 - 2025	100.000,00	33.600,00	0,00	10.700,00	1.400,00	12.100,00	0,00	22.900,00	12.100,00
Hypo NOE Landesbank für NÖ und Wien AG/AT	EUR/2,899%									
466238709	360000	euribor6m								
65438/28 Restaurierung Kulturdenkmal	2015 - 2035	275.000,00	188.400,00	0,00	12.800,00	3.700,00	16.500,00	0,00	175.600,00	16.500,00
Hypo NOE Landesbank für NÖ und Wien AG/AT	EUR/1,993%									
466237701	362000	FIX verzinst								
65438/29 Stadterneuerung	2015 - 2025	21.400,00	7.200,00	0,00	2.300,00	300,00	2.600,00	0,00	4.900,00	2.600,00
Hypo NOE Landesbank für NÖ und Wien AG/AT	EUR/2,899%									
466238805	363000	euribor6m								
65438/31 Verkehrsberuhigung L	2015 - 2035	150.000,00	103.300,00	0,00	5.900,00	4.900,00	10.800,00	0,00	97.400,00	10.800,00
Hypo NOE Landesbank für NÖ und Wien AG/AT	EUR/2,588%									
466237809	612000	euribor3m								
65438/32 Infrastr. städt. Verkehr	2015 - 2035	150.000,00	103.300,00	0,00	5.900,00	4.900,00	10.800,00	0,00	97.400,00	10.800,00
Hypo NOE Landesbank für NÖ und Wien AG/AT	EUR/2,588%									
466237906	612200	euribor3m								
65438/33 Bahn Lärmschutz	2015 - 2035	200.000,00	137.800,00	0,00	7.800,00	6.600,00	14.400,00	0,00	130.000,00	14.400,00
Hypo NOE Landesbank für NÖ und Wien AG/AT	EUR/2,588%									
466238007	612200	euribor3m								
65438/34 Rad- und Wanderweg	2015 - 2035	175.000,00	120.600,00	0,00	6.800,00	5.700,00	12.500,00	0,00	113.800,00	12.500,00
Hypo NOE Landesbank für NÖ und Wien AG/AT	EUR/2,588%									
466238104	612000	euribor3m								

Darlehen/Verwendung	Laufzeit	Darlehenshöhe	Buchwert	Zugang	Tilgung	Zinsen	Summe	Schuldendienst-	Buchwert	Netto
Darlehensgeber/Staat	Währung/Zinssatz	Gesamt	31.12.2022				Schuldendienst	ersätze	31.12.2023	Schuldendienst
Aktenzahl	Ansatz	Zinsindikator								
65438/35 Technologiezentrum Hypo NOE Landesbank für NÖ und Wien AG/AT 466238201	2015 - 2035 EUR/1,993% FIX verzinst	250.000,00	171.300,00	0,00	11.600,00	3.400,00	15.000,00	0,00	159.700,00	15.000,00
65438/36 Kunst- und Erholungs Hypo NOE Landesbank für NÖ und Wien AG/AT 466239003	2015 - 2025 EUR/2,899% euribor6m	90.000,00	30.300,00	0,00	9.600,00	1.300,00	10.900,00	0,00	20.700,00	10.900,00
65438/37 Haus des Miteinander Hypo NOE Landesbank für NÖ und Wien AG/AT 466239100	2015 - 2025 EUR/2,899% euribor6m	20.000,00	6.700,00	0,00	2.100,00	300,00	2.400,00	0,00	4.600,00	2.400,00
65438/38 Deponie Sanierung Hypo NOE Landesbank für NÖ und Wien AG/AT 466238309	2015 - 2035 EUR/1,993% FIX verzinst	240.000,00	164.500,00	0,00	11.200,00	3.200,00	14.400,00	0,00	153.300,00	14.400,00
65438/39 Volksschule Tulln I Hypo NOE Landesbank für NÖ und Wien AG/AT 466252506	2016 - 2026 EUR/3,559% euribor6m	50.000,00	22.400,00	0,00	5.200,00	1.100,00	6.300,00	0,00	17.200,00	6.300,00
65438/40 Inline-Skater-Platz Hypo NOE Landesbank für NÖ und Wien AG/AT 466252603	2016 - 2026 EUR/3,559% euribor6m	40.000,00	17.900,00	0,00	4.100,00	900,00	5.000,00	0,00	13.800,00	5.000,00
65438/41 Virtuelles Heimatmuse Hypo NOE Landesbank für NÖ und Wien AG/AT 466252700	2016 - 2026 EUR/3,559% euribor6m	150.000,00	67.200,00	0,00	15.500,00	3.400,00	18.900,00	0,00	51.700,00	18.900,00
65438/42 Restaurierung Kulturdi Hypo NOE Landesbank für NÖ und Wien AG/AT 466252808	2016 - 2026 EUR/3,559% euribor6m	50.000,00	22.400,00	0,00	5.200,00	1.100,00	6.300,00	0,00	17.200,00	6.300,00
65438/43 Verkehrsberuhigung L Hypo NOE Landesbank für NÖ und Wien AG/AT 466252905	2016 - 2036 EUR/3,329% euribor6m	200.000,00	148.400,00	0,00	7.500,00	7.400,00	14.900,00	0,00	140.900,00	14.900,00

Darlehen/Verwendung	Laufzeit	Darlehenshöhe	Buchwert	Zugang	Tilgung	Zinsen	Summe	Schuldendienst-	Buchwert	Netto
Darlehensgeber/Staat	Währung/Zinssatz	Gesamt	31.12.2022				Schuldendienst	ersätze	31.12.2023	Schuldendienst
Aktenzahl	Ansatz	Zinsindikator								
65438/44 Bahn Lärmschutz	2016 - 2036	100.000,00	74.200,00	0,00	3.700,00	3.700,00	7.400,00	0,00	70.500,00	7.400,00
Hypo NOE Landesbank für NÖ und Wien AG/AT	EUR/3,329%									
466253006	612200	euribor6m								
65438/45 Rad- und Wanderweg	2016 - 2036	250.000,00	183.700,00	0,00	11.400,00	3.800,00	15.200,00	0,00	172.300,00	15.200,00
Hypo NOE Landesbank für NÖ und Wien AG/AT	EUR/2,053%									
466253103	612000	FIX verzinst								
65438/46 Straßenbeleuchtung E	2016 - 2036	310.000,00	227.800,00	0,00	14.200,00	4.700,00	18.900,00	0,00	213.600,00	18.900,00
Hypo NOE Landesbank für NÖ und Wien AG/AT	EUR/2,053%									
466253200	816000	FIX verzinst								
65438/47 Friedhöfe Erweiterung	2016 - 2036	180.000,00	133.500,00	0,00	6.700,00	6.700,00	13.400,00	0,00	126.800,00	13.400,00
Hypo NOE Landesbank für NÖ und Wien AG/AT	EUR/3,329%									
466253308	817300	euribor6m								
65438/48 Bauhof	2016 - 2026	94.000,00	42.100,00	0,00	9.700,00	2.100,00	11.800,00	0,00	32.400,00	11.800,00
Hypo NOE Landesbank für NÖ und Wien AG/AT	EUR/3,559%									
466253405	820000	euribor6m								
<b>1.4.2. ... von Finanzunternehmen im Ausland</b>										
<b>1.5. ... von Sonstigen</b>										
<b>Zwischensumme</b>			<b>56.661.500,00</b>	<b>5.619.000,00</b>	<b>4.114.500,00</b>	<b>1.189.100,00</b>	<b>5.303.600,00</b>	<b>192.200,00</b>	<b>58.166.000,00</b>	<b>5.111.400,00</b>

**2. Finanzschulden für den laufenden Aufwand****2.1. ... von Trägern des öffentlichen Rechts****2.1.1. ... von Bund, Bundesfonds, Bundeskammern****2.1.2. ... von Ländern, Landesfonds, Landesammern****2.1.3. ... von Gemeinden, Gemeindeverbänden, Gemeindefonds****2.1.4. ... von Sozialversicherungsträgern****2.1.5. ... von sonstigen Trägern des öffentlichen Rechts****2.2. ... von Beteiligungen der Gebietskörperschaft (ohne Finanzunternehmungen)**



Darlehen/Verwendung	Laufzeit	Darlehenshöhe	Buchwert	Zugang	Tilgung	Zinsen	Summe	Schuldendienst-	Buchwert	Netto
Darlehensgeber/Staat	Währung/Zinssatz	Gesamt	31.12.2022				Schuldendienst	ersätze	31.12.2023	Schuldendienst
Aktenzahl	Ansatz	Zinsindikator								
2.3. ... von Unternehmen (ohne Beteiligungen und ohne Finanzunternehmungen)										
2.4. ... von Finanzunternehmen										
2.4.1. ... von Finanzunternehmen im Inland										
2.4.2. ... von Finanzunternehmen im Ausland										
2.5. ... von Sonstigen										
<b>Zwischensumme</b>			0,00	0,00	0,00	0,00	0,00	0,00	0,00	0,00
<b>SUMME (1 und 2)</b>			<b>56.661.500,00</b>	<b>5.619.000,00</b>	<b>4.114.500,00</b>	<b>1.189.100,00</b>	<b>5.303.600,00</b>	<b>192.200,00</b>	<b>58.166.000,00</b>	<b>5.111.400,00</b>
Davon ohne A85-89			31.895.100,00	5.444.000,00	2.466.800,00	657.800,00	3.124.600,00	139.000,00	34.872.300,00	2.985.600,00
Davon A85-89			24.766.400,00	175.000,00	1.647.700,00	531.300,00	2.179.000,00	53.200,00	23.293.700,00	2.125.800,00



Nachweis über hausinterne Vergütungen (Anlage 6f)



Gruppenebene	Erträge	Aufwendungen
0 Vertretungskörper und allgemeine Verwaltung	0,00	47.600,00
1 Öffentliche Ordnung und Sicherheit	0,00	103.900,00
2 Unterricht, Erziehung, Sport und Wissenschaft	0,00	252.900,00
3 Kunst, Kultur und Kultus	0,00	220.200,00
4 Soziale Wohlfahrt und Wohnbauförderung	0,00	19.800,00
5 Gesundheit	0,00	36.100,00
6 Straßen- und Wasserbau, Verkehr	0,00	1.294.800,00
7 Wirtschaftsförderung	0,00	66.600,00
8 Dienstleistungen	4.497.300,00	2.714.000,00
9 Finanzwirtschaft	0,00	1.000,00
<b>Summe</b>	<b>4.497.300,00</b>	<b>4.756.900,00</b>



MFP - Ergebnishaushalt Gesamt 1. und 2. Ebene  
- interne Vergütungen enthalten





MVAG	Mittelverwendungs- und aufbringungsgruppen (1. und 2. Ebene)	VA 2023	Plan 2024	Plan 2025	Plan 2026	Plan 2027
<b>211</b>	<b>Erträge aus der operativen Verwaltungstätigkeit</b>	<b>60.364.300,00</b>	<b>57.651.400,00</b>	<b>58.731.800,00</b>	<b>60.031.600,00</b>	<b>60.991.300,00</b>
2111	Erträge aus eigenen Abgaben	10.980.500,00	11.197.200,00	11.404.100,00	11.610.300,00	11.812.900,00
2112	Erträge aus Ertragsanteilen	19.947.000,00	20.600.000,00	21.300.000,00	22.000.000,00	22.700.000,00
2113	Erträge aus Gebühren	7.397.400,00	7.774.600,00	8.154.000,00	8.552.800,00	8.720.100,00
2114	Erträge aus Leistungen	8.496.100,00	8.118.500,00	8.166.900,00	8.368.000,00	8.403.300,00
2115	Erträge aus Besitz und wirtschaftlicher Tätigkeit	2.875.800,00	2.884.500,00	2.913.900,00	2.926.800,00	2.941.000,00
2116	Erträge aus Veräußerung und sonstige Erträge	10.565.600,00	7.076.600,00	6.792.900,00	6.573.700,00	6.414.000,00
2117	Nicht finanzierungswirksame operative Erträge	101.900,00	0,00	0,00	0,00	0,00
<b>212</b>	<b>Erträge aus Transfers</b>	<b>3.994.800,00</b>	<b>3.894.900,00</b>	<b>3.747.100,00</b>	<b>3.525.200,00</b>	<b>3.459.200,00</b>
2121	Transferertrag von Trägern des öffentlichen Rechts	1.779.000,00	1.695.000,00	1.576.100,00	1.518.100,00	1.485.800,00
2122	Transferertrag von Beteiligungen	0,00	0,00	0,00	0,00	0,00
2123	Transferertrag von Unternehmen (mit Finanzunternehmen)	30.000,00	30.000,00	30.000,00	30.000,00	30.000,00
2124	Transferertrag von Haushalten und Organisationen ohne Erwerbscharakter	915.300,00	935.300,00	935.300,00	935.300,00	935.300,00
2125	Transferertrag vom Ausland	133.300,00	133.300,00	133.400,00	0,00	0,00
2126	Investitions- und Tilgungszuschüsse zwischen Unternehmungen und Betrieben der Gebietskörperschaft und der Gebietskörperschaft	0,00	0,00	0,00	0,00	0,00
2127	Nicht finanzierungswirksamer Transferertrag	1.137.200,00	1.101.300,00	1.072.300,00	1.041.800,00	1.008.100,00
<b>213</b>	<b>Finanzerträge</b>	<b>50.000,00</b>	<b>2.000,00</b>	<b>2.000,00</b>	<b>2.000,00</b>	<b>2.000,00</b>
2131	Erträge aus Zinsen	50.000,00	2.000,00	2.000,00	2.000,00	2.000,00
2132	Erträge aus Zinsen aus derivativen Finanzinstrumenten ohne Grundgeschäft	0,00	0,00	0,00	0,00	0,00
2133	Erträge aus Gewinnentnahmen von marktbestimmten Betrieben	0,00	0,00	0,00	0,00	0,00
2134	Sonstige Finanzerträge	0,00	0,00	0,00	0,00	0,00
2135	Erträge aus Dividenden/Gewinnausschüttungen	0,00	0,00	0,00	0,00	0,00
2136	Sonstige nicht finanzierungswirksame Finanzerträge	0,00	0,00	0,00	0,00	0,00
<b>21</b>	<b>Summe Erträge</b>	<b>64.409.100,00</b>	<b>61.548.300,00</b>	<b>62.480.900,00</b>	<b>63.558.800,00</b>	<b>64.452.500,00</b>
<b>221</b>	<b>Personalaufwand</b>	<b>15.333.000,00</b>	<b>15.626.400,00</b>	<b>15.932.000,00</b>	<b>16.244.800,00</b>	<b>16.563.400,00</b>
2211	Personalaufwand (Bezüge, Nebengeb., Mehrleistungen)	12.211.700,00	12.449.400,00	12.696.500,00	12.949.600,00	13.207.500,00
2212	Gesetzlicher und freiwilliger Sozialaufwand	2.898.400,00	2.954.100,00	3.012.600,00	3.072.300,00	3.133.000,00
2213	Sonstiger Personalaufwand	0,00	0,00	0,00	0,00	0,00
2214	Nicht finanzierungswirksamer Personalaufwand	222.900,00	222.900,00	222.900,00	222.900,00	222.900,00
<b>222</b>	<b>Sachaufwand (ohne Transferaufwand)</b>	<b>31.752.700,00</b>	<b>31.029.200,00</b>	<b>31.152.000,00</b>	<b>31.423.300,00</b>	<b>31.175.900,00</b>
2221	Gebrauchs- und Verbrauchsgüter, Handelswaren	1.425.100,00	1.433.900,00	1.468.200,00	1.489.800,00	1.510.400,00
2222	Verwaltungs- und Betriebsaufwand	3.111.500,00	3.135.900,00	3.461.200,00	3.455.500,00	3.467.100,00

MVAG	Mittelverwendungs- und aufbringungsgruppen (1. und 2. Ebene)	VA 2023	Plan 2024	Plan 2025	Plan 2026	Plan 2027
2223	Leasing- und Mietaufwand	1.820.300,00	1.678.100,00	1.693.800,00	1.718.600,00	1.731.100,00
2224	Instandhaltung	4.164.800,00	3.949.200,00	3.951.300,00	4.212.600,00	4.018.300,00
2225	Sonstiger Sachaufwand	13.803.400,00	14.014.300,00	14.010.200,00	14.159.500,00	14.227.800,00
2226	Nicht finanzierungswirksamer Sachaufwand	7.427.600,00	6.817.800,00	6.567.300,00	6.387.300,00	6.221.200,00
<b>223</b>	<b>Transferaufwand (laufende Transfers und Kapitaltransfers)</b>	<b>12.809.100,00</b>	<b>13.390.700,00</b>	<b>13.631.700,00</b>	<b>14.027.800,00</b>	<b>14.361.600,00</b>
2231	Transferaufwand an Träger des öffentlichen Rechts	11.355.100,00	11.692.600,00	12.010.300,00	12.410.300,00	12.774.300,00
2232	Transferaufwand an Beteiligungen	0,00	300.000,00	300.000,00	300.000,00	300.000,00
2233	Transferaufwand an Unternehmen (mit Finanzunternehmen)	495.300,00	490.800,00	491.800,00	492.800,00	462.600,00
2234	Transferaufwand an Haushalte und Organisationen ohne Erwerbscharakter	958.700,00	907.300,00	829.600,00	824.700,00	824.700,00
2235	Transferaufwand an das Ausland	0,00	0,00	0,00	0,00	0,00
2236	Investitions- und Tilgungszuschüsse zwischen Unternehmungen und Betrieben der Gebietskörperschaft und der Gebietskörperschaft	0,00	0,00	0,00	0,00	0,00
2237	Nicht finanzierungswirksamer Transferaufwand	0,00	0,00	0,00	0,00	0,00
<b>224</b>	<b>Finanzaufwand</b>	<b>1.215.100,00</b>	<b>1.501.200,00</b>	<b>1.668.600,00</b>	<b>1.753.200,00</b>	<b>1.867.400,00</b>
2241	Zinsen aus Finanzschulden, Finanzierungsleasing, Forderungskauf und derivativen Finanzinstrumenten mit Grundgeschäft	1.189.200,00	1.475.300,00	1.642.700,00	1.727.300,00	1.841.500,00
2242	Zinsen und sonstige Aufwendungen aus derivativen Finanzinstrumenten ohne Grundgeschäft	0,00	0,00	0,00	0,00	0,00
2243	Gewinnentnahmen von Unternehmungen und marktbestimmten Betrieben der Gebietskörperschaft (innerhalb der Gebietskörperschaft)	0,00	0,00	0,00	0,00	0,00
2244	Sonstiger Finanzaufwand	25.900,00	25.900,00	25.900,00	25.900,00	25.900,00
2245	Nicht finanzierungswirksamer Finanzaufwand	0,00	0,00	0,00	0,00	0,00
<b>22</b>	<b>Summe Aufwendungen</b>	<b>61.109.900,00</b>	<b>61.547.500,00</b>	<b>62.384.300,00</b>	<b>63.449.100,00</b>	<b>63.968.300,00</b>
<b>SA0</b>	<b>Saldo (0) Nettoergebnis (21 - 22)</b>	<b>3.299.200,00</b>	<b>800,00</b>	<b>96.600,00</b>	<b>109.700,00</b>	<b>484.200,00</b>
<b>230</b>	<b>Entnahmen von Haushaltsrücklagen</b>	<b>0,00</b>	<b>0,00</b>	<b>0,00</b>	<b>0,00</b>	<b>0,00</b>
2301	Entnahmen von Haushaltsrücklagen	0,00	0,00	0,00	0,00	0,00
<b>240</b>	<b>Zuweisung an Haushaltsrücklagen</b>	<b>0,00</b>	<b>0,00</b>	<b>0,00</b>	<b>0,00</b>	<b>0,00</b>
2401	Zuweisung an Haushaltsrücklagen	0,00	0,00	0,00	0,00	0,00
<b>23</b>	<b>Summe Haushaltsrücklagen</b>	<b>0,00</b>	<b>0,00</b>	<b>0,00</b>	<b>0,00</b>	<b>0,00</b>
<b>SA00</b>	<b>Nettoergebnis nach Zuweisung und Entnahmen von Haushaltsrücklagen (Saldo 0 +/- SU23)</b>	<b>3.299.200,00</b>	<b>800,00</b>	<b>96.600,00</b>	<b>109.700,00</b>	<b>484.200,00</b>

MFP - Finanzierungshaushalt Gesamt 1. und 2. Ebene  
- interne Vergütungen enthalten



MVAG	Mittelverwendungs- und aufbringungsgruppen (1. und 2. Ebene)	VA 2023	Plan 2024	Plan 2025	Plan 2026	Plan 2027
<b>311</b>	<b>Einzahlungen aus der operativen Verwaltungstätigkeit</b>	<b>59.875.400,00</b>	<b>57.345.400,00</b>	<b>58.425.800,00</b>	<b>59.725.600,00</b>	<b>60.685.300,00</b>
3111	Einzahlungen aus eigenen Abgaben	10.980.500,00	11.197.200,00	11.404.100,00	11.610.300,00	11.812.900,00
3112	Einzahlungen aus Ertragsanteilen	19.947.000,00	20.600.000,00	21.300.000,00	22.000.000,00	22.700.000,00
3113	Einzahlungen aus Gebühren	7.397.400,00	7.774.600,00	8.154.000,00	8.552.800,00	8.720.100,00
3114	Einzahlungen aus Leistungen	8.496.100,00	8.118.500,00	8.166.900,00	8.368.000,00	8.403.300,00
3115	Einzahlungen aus Besitz und wirtschaftlicher Tätigkeit	2.875.800,00	2.884.500,00	2.913.900,00	2.926.800,00	2.941.000,00
3116	Einzahlungen aus Veräußerung von geringwertigen Wirtschaftsgütern (GWG) und sonstige Einzahlungen	10.178.600,00	6.770.600,00	6.486.900,00	6.267.700,00	6.108.000,00
<b>312</b>	<b>Einzahlungen aus Transfers (ohne Kapitaltransfers)</b>	<b>2.857.600,00</b>	<b>2.793.600,00</b>	<b>2.674.800,00</b>	<b>2.483.400,00</b>	<b>2.451.100,00</b>
3121	Transferzahlungen von Trägern des öffentlichen Rechts	1.779.000,00	1.695.000,00	1.576.100,00	1.518.100,00	1.485.800,00
3122	Transferzahlungen von Beteiligungen	0,00	0,00	0,00	0,00	0,00
3123	Transferzahlungen von Unternehmen (inkl. Finanzunternehmen)	30.000,00	30.000,00	30.000,00	30.000,00	30.000,00
3124	Transferzahlungen von Haushalte und Organisationen ohne Erwerbscharakter	915.300,00	935.300,00	935.300,00	935.300,00	935.300,00
3125	Transferzahlungen vom Ausland	133.300,00	133.300,00	133.400,00	0,00	0,00
3126	Investitions- und Tilgungszuschüsse zwischen Unternehmungen und Betrieben der Gebietskörperschaft und der Gebietskörperschaft	0,00	0,00	0,00	0,00	0,00
<b>313</b>	<b>Einzahlungen aus Finanzerträgen</b>	<b>50.000,00</b>	<b>2.000,00</b>	<b>2.000,00</b>	<b>2.000,00</b>	<b>2.000,00</b>
3131	Einzahlungen aus Zinserträgen	50.000,00	2.000,00	2.000,00	2.000,00	2.000,00
3133	Einzahlungen aus Gewinnentnahmen von marktbestimmten Betrieben	0,00	0,00	0,00	0,00	0,00
3134	Sonstige Einzahlungen aus Finanzerträgen	0,00	0,00	0,00	0,00	0,00
3135	Einzahlungen aus Dividenden/Gewinnausschüttungen	0,00	0,00	0,00	0,00	0,00
<b>31</b>	<b>Summe Einzahlungen operative Gebarung</b>	<b>62.783.000,00</b>	<b>60.141.000,00</b>	<b>61.102.600,00</b>	<b>62.211.000,00</b>	<b>63.138.400,00</b>
<b>321</b>	<b>Auszahlungen aus Personalaufwand</b>	<b>15.110.100,00</b>	<b>15.403.500,00</b>	<b>15.709.100,00</b>	<b>16.021.900,00</b>	<b>16.340.500,00</b>
3211	Auszahlungen für Personalaufwand Bezüge, Nebengebühren, und Mehrleistungsvergütungen)	12.211.700,00	12.449.400,00	12.696.500,00	12.949.600,00	13.207.500,00
3212	Auszahlungen für gesetzliche und freiwillige Sozialaufwendungen	2.898.400,00	2.954.100,00	3.012.600,00	3.072.300,00	3.133.000,00
3213	Auszahlungen aus sonstigem Personalaufwand	0,00	0,00	0,00	0,00	0,00
<b>322</b>	<b>Auszahlungen aus Sachaufwand (ohne Transferaufwand)</b>	<b>24.325.100,00</b>	<b>24.211.400,00</b>	<b>24.584.700,00</b>	<b>25.036.000,00</b>	<b>24.954.700,00</b>
3221	Auszahlungen für Gebrauchs- und Verbrauchsgüter, Handelswaren	1.425.100,00	1.433.900,00	1.468.200,00	1.489.800,00	1.510.400,00
3222	Auszahlungen für Verwaltungs- und Betriebsaufwand	3.111.500,00	3.135.900,00	3.461.200,00	3.455.500,00	3.467.100,00
3223	Auszahlungen für Leasing- und Mietaufwand	1.820.300,00	1.678.100,00	1.693.800,00	1.718.600,00	1.731.100,00
3224	Auszahlungen für Instandhaltung	4.164.800,00	3.949.200,00	3.951.300,00	4.212.600,00	4.018.300,00
3225	Sonstige Auszahlungen aus Sachaufwand	13.803.400,00	14.014.300,00	14.010.200,00	14.159.500,00	14.227.800,00
<b>323</b>	<b>Auszahlungen aus Transfers (ohne Kapitaltransfers)</b>	<b>12.751.500,00</b>	<b>13.041.100,00</b>	<b>13.282.100,00</b>	<b>13.678.200,00</b>	<b>14.012.000,00</b>
3231	Transferzahlungen an Träger des öffentlichen Rechts	11.336.100,00	11.673.600,00	11.991.300,00	12.391.300,00	12.755.300,00
3232	Transferzahlungen an Beteiligungen	0,00	0,00	0,00	0,00	0,00

MVAG	Mittelverwendungs- und aufbringungsgruppen (1. und 2. Ebene)	VA 2023	Plan 2024	Plan 2025	Plan 2026	Plan 2027
3233	Transferzahlungen an Unternehmen (inkl. Finanzunternehmen)	475.200,00	470.700,00	471.700,00	472.700,00	442.500,00
3234	Transferzahlungen an Haushalte und Organisationen ohne Erwerbscharakter	940.200,00	896.800,00	819.100,00	814.200,00	814.200,00
3235	Transferzahlungen an das Ausland	0,00	0,00	0,00	0,00	0,00
3236	Investitions- und Tilgungszuschüsse zwischen Unternehmungen und Betrieben der Gebietskörperschaft und der Gebietskörperschaft	0,00	0,00	0,00	0,00	0,00
<b>324</b>	<b>Auszahlungen aus Finanzaufwand</b>	<b>1.215.100,00</b>	<b>1.501.200,00</b>	<b>1.668.600,00</b>	<b>1.753.200,00</b>	<b>1.867.400,00</b>
3241	Auszahlungen für Zinsaufwand, für Finanzierungsleasing, für Forderungskauf, für Finanzschulden und derivative Finanzinstrumente mit Grundgeschäft	1.189.200,00	1.475.300,00	1.642.700,00	1.727.300,00	1.841.500,00
3242	Auszahlungen für Zinsen aus derivativen Finanzinstrumenten ohne Grundgeschäft	0,00	0,00	0,00	0,00	0,00
3243	Auszahlung aus Gewinnentnahmen von marktbestimmten Betrieben	0,00	0,00	0,00	0,00	0,00
3244	Sonstige Auszahlungen aus Finanzaufwendungen	25.900,00	25.900,00	25.900,00	25.900,00	25.900,00
<b>32</b>	<b>Summe Auszahlungen operative Gebarung</b>	<b>53.401.800,00</b>	<b>54.157.200,00</b>	<b>55.244.500,00</b>	<b>56.489.300,00</b>	<b>57.174.600,00</b>
<b>SA1</b>	<b>Saldo (1) Geldfluss aus der Operativen Gebarung (31 – 32)</b>	<b>9.381.200,00</b>	<b>5.983.800,00</b>	<b>5.858.100,00</b>	<b>5.721.700,00</b>	<b>5.963.800,00</b>
<b>331</b>	<b>Einzahlungen aus der Investitionstätigkeit</b>	<b>387.000,00</b>	<b>306.000,00</b>	<b>306.000,00</b>	<b>306.000,00</b>	<b>306.000,00</b>
3311	Einzahlungen aus der Veräußerung von immateriellem Vermögen	0,00	0,00	0,00	0,00	0,00
3312	Einzahlungen aus der Veräußerung von Grundstücken und Grundstückeinrichtungen	300.000,00	300.000,00	300.000,00	300.000,00	300.000,00
3313	Einzahlungen aus der Veräußerung von Gebäuden und Bauten	6.000,00	6.000,00	6.000,00	6.000,00	6.000,00
3314	Einzahlungen aus der Veräußerung von technischen Anlagen, Fahrzeuge und Maschinen	81.000,00	0,00	0,00	0,00	0,00
3315	Einzahlungen aus der Veräußerung von Amts-, Betriebs- und Geschäftsausstattung	0,00	0,00	0,00	0,00	0,00
3316	Einzahlungen aus der Veräußerung von Kulturgütern	0,00	0,00	0,00	0,00	0,00
3317	Einzahlungen aus der Veräußerung von Beteiligungen	0,00	0,00	0,00	0,00	0,00
<b>332</b>	<b>Einzahlungen aus der Rückzahlung von Darlehen sowie gewährten Vorschüssen</b>	<b>6.600,00</b>	<b>6.700,00</b>	<b>6.800,00</b>	<b>6.900,00</b>	<b>7.000,00</b>
3321	Einzahlungen aus Darlehen an Träger des öffentlichen Rechts	0,00	0,00	0,00	0,00	0,00
3322	Einzahlungen aus Darlehen an Beteiligungen	0,00	0,00	0,00	0,00	0,00
3323	Einzahlungen aus Darlehen an Unternehmen und Haushalte	0,00	0,00	0,00	0,00	0,00
3325	Einzahlungen aus Vorschüssen und Anzahlungen	6.600,00	6.700,00	6.800,00	6.900,00	7.000,00
<b>333</b>	<b>Einzahlungen aus Kapitaltransfers</b>	<b>2.521.000,00</b>	<b>1.623.800,00</b>	<b>463.000,00</b>	<b>449.400,00</b>	<b>440.500,00</b>
3331	Kapitaltransferzahlungen von Trägern des öffentlichen Rechts	2.223.400,00	1.352.200,00	243.400,00	229.800,00	220.900,00
3332	Kapitaltransferzahlungen von Beteiligungen	0,00	0,00	0,00	0,00	0,00
3333	Kapitaltransferzahlungen von Unternehmen	0,00	0,00	0,00	0,00	0,00
3334	Kapitaltransferzahlungen von Haushalten und Organisationen ohne Erwerbscharakter	297.600,00	271.600,00	219.600,00	219.600,00	219.600,00
3335	Kapitaltransferzahlungen vom Ausland	0,00	0,00	0,00	0,00	0,00
<b>33</b>	<b>Summe Einzahlungen investive Gebarung</b>	<b>2.914.600,00</b>	<b>1.936.500,00</b>	<b>775.800,00</b>	<b>762.300,00</b>	<b>753.500,00</b>
<b>341</b>	<b>Auszahlungen aus der Investitionstätigkeit</b>	<b>13.733.800,00</b>	<b>10.613.600,00</b>	<b>6.908.800,00</b>	<b>7.634.200,00</b>	<b>5.006.200,00</b>

MVAG	Mittelverwendungs- und aufbringungsgruppen (1. und 2. Ebene)	VA 2023	Plan 2024	Plan 2025	Plan 2026	Plan 2027
3411	Auszahlungen für den Erwerb von immateriellem Vermögen	0,00	20.500,00	0,00	0,00	0,00
3412	Auszahlungen für den Erwerb von Grundstücken und Grundstückseinrichtungen	8.376.900,00	7.490.000,00	5.162.600,00	6.744.600,00	3.729.800,00
3413	Auszahlungen für den Erwerb von Gebäuden und Bauten	821.000,00	337.100,00	37.200,00	37.300,00	417.400,00
3414	Auszahlungen für den Erwerb von technischen Anlagen, Fahrzeuge und Maschinen	1.608.800,00	1.181.200,00	557.600,00	559.000,00	560.400,00
3415	Auszahlungen für den Erwerb von Amts-, Betriebs- und Geschäftsausstattung	556.000,00	333.700,00	290.300,00	292.200,00	297.500,00
3416	Auszahlungen für den Erwerb von Kulturgütern	121.100,00	1.100,00	1.100,00	1.100,00	1.100,00
3417	Auszahlungen für den Erwerb von Beteiligungen	2.250.000,00	1.250.000,00	860.000,00	0,00	0,00
<b>342</b>	<b>Auszahlungen von gewährten Darlehen sowie gewährten Vorschüssen</b>	<b>7.000,00</b>	<b>8.000,00</b>	<b>8.000,00</b>	<b>8.000,00</b>	<b>8.000,00</b>
3421	Auszahlung von Darlehen an Träger des öffentlichen Rechts	0,00	0,00	0,00	0,00	0,00
3422	Auszahlung von Darlehen an Beteiligungen	0,00	0,00	0,00	0,00	0,00
3423	Auszahlung von Darlehen an Unternehmen und Haushalte	0,00	0,00	0,00	0,00	0,00
3425	Auszahlungen von Vorschüssen und Anzahlungen	7.000,00	8.000,00	8.000,00	8.000,00	8.000,00
<b>343</b>	<b>Auszahlungen aus Kapitaltransfers</b>	<b>57.600,00</b>	<b>349.600,00</b>	<b>349.600,00</b>	<b>349.600,00</b>	<b>349.600,00</b>
3431	Kapitaltransferzahlungen an Träger des öffentlichen Rechts	19.000,00	19.000,00	19.000,00	19.000,00	19.000,00
3432	Kapitaltransferzahlungen an Beteiligungen	0,00	300.000,00	300.000,00	300.000,00	300.000,00
3433	Kapitaltransferzahlungen an Unternehmen (Finanzunternehmen)	20.100,00	20.100,00	20.100,00	20.100,00	20.100,00
3434	Kapitaltransferzahlungen an Haushalte und Organisationen ohne Erwerbscharakter	18.500,00	10.500,00	10.500,00	10.500,00	10.500,00
3435	Kapitaltransferzahlungen an das Ausland	0,00	0,00	0,00	0,00	0,00
<b>34</b>	<b>Summe Auszahlungen investive Gebarung</b>	<b>13.798.400,00</b>	<b>10.971.200,00</b>	<b>7.266.400,00</b>	<b>7.991.800,00</b>	<b>5.363.800,00</b>
<b>SA2</b>	<b>Saldo (2) Geldfluss aus der Investiven Gebarung (33 – 34)</b>	<b>-10.883.800,00</b>	<b>-9.034.700,00</b>	<b>-6.490.600,00</b>	<b>-7.229.500,00</b>	<b>-4.610.300,00</b>
<b>SA3</b>	<b>Saldo (3) Nettofinanzierungssaldo (Saldo 1 + Saldo 2)</b>	<b>-1.502.600,00</b>	<b>-3.050.900,00</b>	<b>-632.500,00</b>	<b>-1.507.800,00</b>	<b>1.353.500,00</b>
<b>351</b>	<b>Einzahlungen aus der Aufnahme von Finanzschulden</b>	<b>5.619.000,00</b>	<b>6.950.000,00</b>	<b>4.817.000,00</b>	<b>5.587.000,00</b>	<b>2.952.000,00</b>
3511	Einzahlungen aus empfangenen Darlehen von öffentlichen Körperschaften und Rechtsträgern	0,00	0,00	0,00	0,00	0,00
3512	Einzahlungen aus empfangenen Darlehen von Beteiligungen	0,00	0,00	0,00	0,00	0,00
3513	Einzahlungen aus empfangenen Darlehen von Unternehmen und privaten Haushalten	0,00	0,00	0,00	0,00	0,00
3514	Einzahlungen aus Finanzschulden (Finanzunternehmen)	5.619.000,00	6.950.000,00	4.817.000,00	5.587.000,00	2.952.000,00
<b>353</b>	<b>Einzahlungen infolge eines Kapitaltausch bei derivativen Finanzinstrumenten mit Grundgeschäft</b>	<b>0,00</b>	<b>0,00</b>	<b>0,00</b>	<b>0,00</b>	<b>0,00</b>
3530	Einzahlungen infolge eines Kapitaltausch bei derivativen Finanzinstrumenten mit Grundgeschäft	0,00	0,00	0,00	0,00	0,00
<b>355</b>	<b>Einzahlungen aus dem Abgang von Finanzinstrumenten</b>	<b>0,00</b>	<b>0,00</b>	<b>0,00</b>	<b>0,00</b>	<b>0,00</b>
3550	Einzahlungen aus dem Abgang von Finanzinstrumenten	0,00	0,00	0,00	0,00	0,00
<b>35</b>	<b>Summe Einzahlungen aus der Finanzierungstätigkeit</b>	<b>5.619.000,00</b>	<b>6.950.000,00</b>	<b>4.817.000,00</b>	<b>5.587.000,00</b>	<b>2.952.000,00</b>

MVAG	Mittelverwendungs- und aufbringungsgruppen (1. und 2. Ebene)	VA 2023	Plan 2024	Plan 2025	Plan 2026	Plan 2027
<b>361</b>	<b>Auszahlungen aus der Tilgung von Finanzschulden</b>	<b>4.114.500,00</b>	<b>3.894.200,00</b>	<b>4.180.300,00</b>	<b>4.075.100,00</b>	<b>4.299.600,00</b>
3611	Auszahlungen aus empfangenen Darlehen von öffentlichen Körperschaften und Rechtsträgern	19.700,00	20.000,00	20.100,00	43.700,00	86.900,00
3612	Auszahlungen aus empfangenen Darlehen von Beteiligungen	0,00	0,00	0,00	0,00	0,00
3613	Auszahlungen aus empfangenen Darlehen von Unternehmen und privaten Haushalten	0,00	0,00	0,00	0,00	0,00
3614	Auszahlungen aus Finanzschulden	4.094.800,00	3.874.200,00	4.160.200,00	4.031.400,00	4.212.700,00
3615	Auszahlung aus der Rückzahlung von Leasingverbindlichkeiten	0,00	0,00	0,00	0,00	0,00
<b>363</b>	<b>Auszahlungen infolge eines Kapitaltausch bei derivativen Finanzinstrumenten mit Grundgeschäft</b>	<b>0,00</b>	<b>0,00</b>	<b>0,00</b>	<b>0,00</b>	<b>0,00</b>
3630	Auszahlungen infolge eines Kapitaltausch bei derivativen Finanzinstrumenten mit Grundgeschäft	0,00	0,00	0,00	0,00	0,00
<b>365</b>	<b>Auszahlungen für den Erwerb von Finanzinstrumenten</b>	<b>0,00</b>	<b>0,00</b>	<b>0,00</b>	<b>0,00</b>	<b>0,00</b>
3650	Auszahlungen für den Erwerb von Finanzinstrumenten	0,00	0,00	0,00	0,00	0,00
<b>36</b>	<b>Summe Auszahlungen aus der Finanzierungstätigkeit</b>	<b>4.114.500,00</b>	<b>3.894.200,00</b>	<b>4.180.300,00</b>	<b>4.075.100,00</b>	<b>4.299.600,00</b>
<b>SA4</b>	<b>Saldo (4) Geldfluss aus der Finanzierungstätigkeit (35 – 36)</b>	<b>1.504.500,00</b>	<b>3.055.800,00</b>	<b>636.700,00</b>	<b>1.511.900,00</b>	<b>-1.347.600,00</b>
<b>SA5</b>	<b>Saldo (5) Geldfluss aus der voranschlagswirksamen Gebarung (Saldo 3 + Saldo 4)</b>	<b>1.900,00</b>	<b>4.900,00</b>	<b>4.200,00</b>	<b>4.100,00</b>	<b>5.900,00</b>



Haushaltspotential (aufbauend auf der Ergebnisrechnung)



## Voranschlag 2023

Stadtgemeinde Tulln an der Donau

## Haushaltspotential (aufbauend auf der Ergebnisrechnung)

MVAG	Mittelverwendungs- und -aufbringungsgruppen	Mittelaufbringung	Mittelverwendung	Saldo
211	Erträge aus der operativen Verwaltungstätigkeit	60 364 300,00		
212	Erträge aus Transfers	3 994 800,00		
213	Finanzerträge	50 000,00		
Summe Erträge (SU 21)		<b>64 409 100,00</b>		
2117	Nicht finanzierungswirksame operative Erträge (Auflösung von Rückstellungen und Aktivierte Eigenleistungen)	-101 900,00		
2127	Nicht finanzierungswirksamer Transferertrag (Auflösung von Investitionszuschüssen)	-1 137 200,00		
2136	Sonstige nicht finanzierungswirksame Finanzerträge (Auflösung von RS Bewertung von Beteiligungen und aktiven Finanzinstrumenten)	0,00		
Nicht finanzwirksame Erträge		<b>-1 239 100,00</b>		
Finanzwirksame Erträge		<b>63 170 000,00</b>		
221	Personalaufwand		15 333 000,00	
222	Sachaufwand (ohne Transferaufwand)		31 752 700,00	
223	Transferaufwand (laufende Transfers und Kapitaltransfers)		12 809 100,00	
224	Finanzaufwand		1 215 100,00	
Summe Aufwendungen (SU 22)			<b>61 109 900,00</b>	
2214	Nicht finanzierungswirksamer Personalaufwand (Dotierung RS für Abfertigungen, Jubiläum u. nicht konsumierte Urlaube)		-222 900,00	
2226	Nicht finanzierungswirksamer Sachaufwand (inkl. Abschreibungen, Dotierung von RS Prozess, ausstehende Rechnungen)		-7 427 600,00	
2237	Nicht finanzierungswirksamer Transferaufwand (Dotierungen von RS f. Pensionen)		0,00	
2245	Nicht finanzierungswirksamer Finanzaufwand (Wertberichtigungen zu Finanzinstrumenten, Aufwendungen aus der Bewertung von Beteiligungen)		0,00	
Nicht finanzwirksame Aufwendungen			<b>-7 650 500,00</b>	
Finanzwirksame Aufwendungen			<b>53 459 400,00</b>	
Finanzwirksames Ergebnis		<b>63 170 000,00</b>	<b>53 459 400,00</b>	<b>9 710 600,00</b>

**Voranschlag 2023**

Stadtgemeinde Tulln an der Donau

**Haushaltspotential (aufbauend auf der Ergebnisrechnung)**

<b>MVAG</b>	<b>Mittelverwendungs- und -aufbringungsgruppen</b>	<b>Mittelaufbringung</b>	<b>Mittelverwendung</b>	<b>Saldo</b>
332	Einzahlungen aus der Rückzahlung von Darlehen sowie gewährten Vorschüssen (ohne 3325 mit Projektcode - Anzahlungen)	6 600,00		
1141	Vorräte ( - Veränderung)	0,00		
1142	Gegebene Anzahlungen auf Vorräte ( - Veränderung)	0,00		
1540	Passive Rechnungsabgrenzung	0,00		
	Einzahlungen der Kontengruppe 000-089, die keinem Projekt mit Projektcode 1 zugeordnet sind	0,00		
	Einzahlungen der Kontengruppe 30, die keinem Projekt mit Projektcode 1 zugeordnet sind	311 000,00		
	- Erträge der Kontogruppe 80 mit Projektcode 1	-70 000,00		
2301	Entnahmen von Rücklagen endfälliger Darlehen (Kontengruppe 893)	0,00		
<b>Jährliche wiederkehrende Einzahlungen</b>		<b>247 600,00</b>		
36	Auszahlungen aus der Finanzierungstätigkeit (ohne Projektcode 1)		4 114 500,00	
2401	Zuweisung an Rücklagen endfälliger Darlehen (Kontengruppe 793)		0,00	
342	Auszahlungen von gewährten Darlehen sowie gewährten Vorschüssen (ohne 3425 mit Projektcode - Anzahlungen)		7 000,00	
1141	Vorräte ( + Veränderung)		0,00	
1142	Gegebene Anzahlungen auf Vorräte ( + Veränderung)		0,00	
1170	Aktive Rechnungsabgrenzung		0,00	
	Auszahlungen (Investitionen) der Kontengruppe 000-083, die keinem Projekt mit Projektcode 1 zugeordnet sind		1 924 800,00	
<b>Jährliche wiederkehrende Auszahlungen</b>			<b>6 046 300,00</b>	
	Kontengruppe 871, KT der Ergebnisrechnung, mit Projektcode (BZ)	-175 000,00		
<b>Summe Kapitaltransfers der Ergebnisrechnung</b>		<b>-175 000,00</b>		
<b>Jährliches Haushaltspotential</b>		<b>63 242 600,00</b>	<b>59 505 700,00</b>	<b>3 736 900,00</b>
	Jährliches Haushaltspotential	3 736 900,00		
	kumuliertes Haushaltspotential zum 31.12.2022 (Vorjahr)	189 400,00		
<b>Verfügbares Haushaltspotential</b>		<b>3 926 300,00</b>		

**Voranschlag 2023**

Stadtgemeinde Tulln an der Donau

**Haushaltspotential (aufbauend auf der Ergebnisrechnung)**

<b>MVAG</b>	<b>Mittelverwendungs- und -aufbringungsgruppen</b>	<b>Mittelaufbringung</b>	<b>Mittelverwendung</b>	<b>Saldo</b>
informativ	im verfügbaren Haushaltspotential enthaltene Bedarfszuweisungen zur Liquiditätssteigerung aus Kontogruppe 871, KT der Ergebnisrechnung ohne Projektcode	12 500,00		
informativ	tatsächlicher Liquiditätsbedarf ohne Rücklagenauflösung (Abgang)	3 913 800,00		
2401	Zuweisung an Haushaltsrücklagen (Kontengruppe 794)		0,00	
2401	Zuweisung an Haushaltsrücklagen (Kontengruppe 795)		0,00	
Jährliche Aufwände für Rücklagen			<b>0,00</b>	
2301	Entnahmen von Haushaltsrücklagen (Kontengruppe 894)	0,00		
2301	Entnahmen von Haushaltsrücklagen (Kontengruppe 895)	0,00		
Jährliche RL-Erträge f. Investitionen (finanzw.)				<b>0,00</b>
Endbestand kumuliertes Haushaltspotential		<b>3 926 300,00</b>	<b>0,00</b>	<b>3 926 300,00</b>
- Zuweisungen und Umbuchungen an investive Vorhaben				
+ Rückführungen und Umbuchungen von investiven Vorhaben				
Endstand kumuliertes Haushaltspotential nach Berücksichtigung von Zuweisungen und Rückführungen investive Vorhaben				<b>3 926 300,00</b>



Nachweis der Investitionstätigkeit





Vorhaben	Vorhabensbezeichnung	RA Vorjahre	VA 2022	VA 2023	Plan 2024	Plan 2025	Plan 2026	Plan 2027	Plan Gesamt (gerundet)
Konto	Bezeichnung								
<b>2000000</b>	<b>Sonstige Investitionen (2020 bis 2099)</b>								
	<b>Auszahlungen - Investitionen - Mittelverwendung</b>	<b>2.818.256,05</b>	<b>2.968.800,00</b>	<b>1.935.800,00</b>	<b>1.812.600,00</b>	<b>1.612.800,00</b>	<b>1.618.200,00</b>	<b>1.625.200,00</b>	<b>14.391.700,00</b>
	<b>Anschaffungs- oder Herstellungskosten</b>	<b>2.818.256,05</b>	<b>2.968.800,00</b>	<b>1.935.800,00</b>	<b>1.812.600,00</b>	<b>1.612.800,00</b>	<b>1.618.200,00</b>	<b>1.625.200,00</b>	<b>14.391.700,00</b>
1/016000-042000	Amtsausstattung	23.023,66	9.500,00	59.200,00	59.000,00	59.000,00	59.000,00	59.000,00	327.700,00
1/016000-042200	EDV-Ausstattung GIS	0,00	1.500,00	1.500,00	1.500,00	1.500,00	1.500,00	1.500,00	9.000,00
1/016000-070000	Aktivierungsfähige Rechte (immaterielle Vermögenswerte)	6.336,19	0,00	0,00	20.500,00	0,00	0,00	0,00	26.800,00
1/024000-042000	Amts-, Betriebs- und Geschäftsausstattung	2.719,44	0,00	0,00	0,00	0,00	0,00	0,00	2.700,00
1/029000-042000	Betriebsausstattung	19.288,73	35.500,00	20.000,00	37.000,00	37.000,00	37.000,00	37.000,00	222.800,00
1/030000-042000	Amtsausstattung	4.349,57	800,00	800,00	800,00	800,00	800,00	800,00	9.100,00
1/164000-042000	Alarmeinrichtung	3.798,00	2.000,00	6.000,00	0,00	0,00	0,00	0,00	11.800,00
1/211100-042000	Schulmöbelankauf	7.760,35	4.000,00	4.000,00	4.000,00	4.000,00	4.000,00	4.000,00	31.800,00
1/211100-042100	Lehrmittelankauf	0,00	600,00	600,00	600,00	600,00	700,00	700,00	3.800,00
1/211100-042200	Betriebsausst.-Ganztagsschule	1.450,96	1.000,00	1.000,00	1.000,00	1.000,00	1.200,00	1.200,00	7.900,00
1/211200-042000	Schulmöbelankauf	644,99	2.000,00	2.000,00	2.000,00	2.500,00	2.500,00	3.000,00	14.600,00
1/211200-042200	Betriebsausstattung Ganztagesschule	414,00	800,00	800,00	800,00	900,00	1.000,00	1.000,00	5.700,00
1/211300-042000	Schulmöbel Ankauf	17.752,64	9.500,00	20.000,00	5.000,00	5.000,00	5.000,00	5.000,00	67.300,00
1/211300-042100	Lehrmittel Ankauf	3.201,42	800,00	1.800,00	1.000,00	1.000,00	1.200,00	1.200,00	10.200,00
1/211300-042200	Betriebsausst.-Ganztagsschule	2.083,12	18.000,00	1.500,00	2.000,00	2.000,00	2.500,00	2.500,00	30.600,00
1/215000-042000	Betriebsausstattung Lehrmittel	73.800,57	36.000,00	80.000,00	40.000,00	40.000,00	40.000,00	40.000,00	349.800,00
1/240010-042000	Betriebsausstattung	0,00	800,00	800,00	800,00	800,00	800,00	800,00	4.800,00
1/240100-042000	Betriebsausstattung	544,46	1.100,00	1.100,00	1.500,00	1.500,00	1.500,00	1.500,00	8.700,00
1/240200-042000	Betriebsausstattung	7.861,18	800,00	800,00	800,00	800,00	800,00	800,00	12.700,00
1/240300-042000	Betriebsausstattung	2.540,33	1.200,00	1.300,00	1.300,00	1.300,00	1.300,00	1.300,00	10.200,00
1/240400-042000	Betriebsausstattung	1.686,75	2.300,00	2.300,00	2.400,00	2.400,00	2.400,00	2.400,00	15.900,00
1/240500-042000	Betriebsausstattung	559,97	500,00	500,00	1.000,00	1.000,00	1.000,00	1.000,00	5.600,00
1/240600-042000	Betriebsausstattung	113,29	1.000,00	1.000,00	1.000,00	1.000,00	1.000,00	1.000,00	6.100,00
1/240700-042000	Betriebsausstattung	586,36	1.500,00	12.000,00	1.500,00	1.700,00	1.700,00	1.700,00	20.700,00
1/240800-042000	Betriebsausstattung	4.926,32	2.000,00	2.000,00	2.000,00	2.000,00	2.000,00	2.000,00	16.900,00
1/240900-042000	Betriebsausstattung	1.594,69	1.500,00	1.500,00	1.500,00	1.500,00	1.500,00	1.500,00	10.600,00
1/262000-020000	Maschinenankauf	0,00	1.800,00	2.200,00	52.400,00	2.600,00	2.800,00	3.000,00	64.800,00
1/262000-042000	Betriebsausstattung	870,00	1.000,00	61.100,00	1.200,00	1.300,00	1.400,00	1.500,00	68.400,00
1/264000-042000	Betriebsausstattung	1.860,00	4.000,00	4.000,00	4.000,00	4.200,00	4.200,00	4.400,00	26.700,00
1/273000-042000	Betriebsausstattung	3.067,47	800,00	1.000,00	1.000,00	1.000,00	1.200,00	1.200,00	9.300,00
1/312000-046000	Kulturgüter beweglich	0,00	1.000,00	1.000,00	1.000,00	1.000,00	1.000,00	1.000,00	6.000,00
1/320000-042000	Amtsausstattung	8.634,25	4.500,00	5.000,00	5.000,00	5.000,00	5.500,00	5.500,00	39.100,00
1/320000-042100	Schulmöbelankauf	1.698,00	1.000,00	1.000,00	1.000,00	1.000,00	1.000,00	1.000,00	7.700,00
1/320000-042110	Instrumenteankauf	25.331,90	10.000,00	8.000,00	9.000,00	9.000,00	9.000,00	9.000,00	79.300,00

Vorhaben	Vorhabensbezeichnung	RA Vorjahre	VA 2022	VA 2023	Plan 2024	Plan 2025	Plan 2026	Plan 2027	Plan Gesamt (gerundet)
Konto	Bezeichnung								
1/340100-042000	Amts-, Betriebs- und Geschäftsausstattung	864,50	0,00	600,00	1.600,00	1.600,00	1.600,00	1.600,00	7.900,00
1/340200-042000	Einrichtung	9.882,70	1.000,00	1.000,00	1.000,00	1.000,00	1.000,00	1.000,00	15.900,00
1/341000-042000	Einrichtung	4.508,12	15.000,00	10.000,00	5.000,00	2.000,00	2.000,00	2.000,00	40.500,00
1/360000-006000	Sonstige Grundstückseinrichtungen	0,00	30.000,00	0,00	0,00	0,00	0,00	0,00	30.000,00
1/360000-042000	Einrichtung	3.215,18	0,00	0,00	0,00	0,00	0,00	0,00	3.200,00
1/360000-046000	Kulturgüter beweglich	700,00	100,00	100,00	100,00	100,00	100,00	100,00	1.300,00
5/360100-042000	Amts-, Betriebs- und Geschäftsausstattung	21.930,00	0,00	0,00	0,00	0,00	0,00	0,00	21.900,00
1/361000-042000	Amtsausstattung	1.960,00	0,00	2.000,00	0,00	0,00	0,00	0,00	4.000,00
1/363000-006000	Sonstige Grundstückseinrichtungen	0,00	0,00	0,00	1.100,00	1.100,00	1.100,00	1.200,00	4.500,00
1/381100-042000	Betriebsausstattung	127.847,51	7.000,00	25.000,00	3.000,00	3.000,00	3.000,00	3.000,00	171.800,00
1/390100-042000	Ausstattung	0,00	800,00	800,00	800,00	800,00	800,00	800,00	4.800,00
1/430000-042000	Einrichtung	759,99	2.500,00	0,00	0,00	0,00	0,00	0,00	3.300,00
1/439100-042000	Amts-, Betriebs- und Geschäftsausstattung	3.476,26	2.000,00	4.000,00	3.000,00	4.000,00	2.000,00	4.000,00	22.500,00
1/612000-042000	Amts-, Betriebs- und Geschäftsausstattung	36.935,63	10.000,00	23.000,00	23.500,00	15.000,00	15.000,00	15.000,00	138.400,00
1/616000-005000	Anlagen zu Straßenbauten	10.348,74	0,00	0,00	0,00	0,00	0,00	0,00	10.300,00
1/640000-005000	Anlagen zu Straßenbauten	339.652,52	87.000,00	40.000,00	55.500,00	42.000,00	42.000,00	42.000,00	648.200,00
1/640000-042000	Betriebsausstattung	1.001,00	1.000,00	1.000,00	1.200,00	1.200,00	1.200,00	1.200,00	7.800,00
1/649000-010100	LISA Mobilitätslösung – Baukosten	0,00	120.000,00	120.000,00	0,00	0,00	0,00	0,00	240.000,00
5/710100-002000	Straßenbauten	19.434,40	10.000,00	10.000,00	10.000,00	10.000,00	10.000,00	10.000,00	79.400,00
5/710200-002000	Straßenbauten	5.489,26	8.000,00	8.000,00	8.000,00	8.000,00	8.000,00	8.000,00	53.500,00
5/710300-002000	Straßenbauten	11.140,42	4.500,00	4.500,00	4.500,00	4.500,00	4.500,00	4.500,00	38.100,00
5/710400-002000	Straßenbauten	16.721,72	14.400,00	14.400,00	14.400,00	14.400,00	14.400,00	14.400,00	103.100,00
5/710500-002000	Straßenbauten	29.010,62	14.200,00	14.200,00	14.200,00	14.200,00	14.200,00	14.200,00	114.200,00
5/710600-002000	Straßenbauten	2.109,53	4.900,00	4.900,00	4.900,00	4.900,00	4.900,00	4.900,00	31.500,00
1/771000-042000	Betriebsausstattung	864,37	0,00	0,00	0,00	0,00	0,00	0,00	900,00
1/771100-042000	Betriebsausstattung	0,00	1.000,00	1.200,00	1.300,00	1.400,00	1.500,00	1.600,00	8.000,00
5/782000-006000	Sonstige Grundstückseinrichtungen	0,00	60.000,00	0,00	0,00	0,00	0,00	0,00	60.000,00
1/782000-042000	Amts-, Betriebs- und Geschäftsausstattung	1.842,46	0,00	0,00	0,00	0,00	0,00	0,00	1.800,00
1/814000-020000	Winterdienst-Geräte	0,00	18.000,00	52.000,00	54.000,00	55.000,00	56.000,00	57.000,00	292.000,00
1/814000-042000	Betriebsausstattung	4.984,22	4.100,00	10.000,00	10.000,00	11.000,00	11.000,00	11.000,00	62.100,00
1/815000-006000	Sonstige Grundstückseinrichtungen	89.656,46	15.000,00	27.000,00	11.500,00	12.000,00	12.000,00	12.000,00	179.200,00
1/815000-042000	Betriebsausstattung	9.188,64	5.500,00	6.000,00	6.200,00	6.300,00	6.500,00	6.600,00	46.300,00

Vorhaben	Vorhabensbezeichnung	RA Vorjahre	VA 2022	VA 2023	Plan 2024	Plan 2025	Plan 2026	Plan 2027	Plan Gesamt (gerundet)
Konto	Bezeichnung								
1/815100-006000	Grundstückseinrichtung	19.453,00	40.000,00	36.000,00	23.000,00	23.000,00	23.000,00	23.000,00	187.500,00
1/817300-042000	Betriebsausstattung, Einrichtung	5.253,69	1.800,00	1.800,00	1.800,00	1.800,00	1.800,00	1.800,00	16.100,00
1/820000-006000	Sonstige Grundstückseinrichtungen	0,00	0,00	0,00	18.000,00	18.000,00	20.000,00	20.000,00	76.000,00
1/820000-010000	Zubau, Erweiterung	7.507,88	12.700,00	29.000,00	5.100,00	5.200,00	5.300,00	5.400,00	70.200,00
1/820000-020000	Maschinenankauf	99.438,45	29.000,00	90.000,00	90.000,00	50.000,00	50.000,00	50.000,00	458.400,00
1/820000-030000	Werkzeuge und sonstige Erzeugungsmittel	8.664,57	6.000,00	6.600,00	6.800,00	7.000,00	7.200,00	7.400,00	49.700,00
1/820000-040000	Fahrzeuge Ankauf	281.604,37	205.000,00	200.000,00	265.000,00	230.000,00	230.000,00	230.000,00	1.641.600,00
1/820000-042000	Betriebsausstattung	18.460,02	6.000,00	16.000,00	19.100,00	7.300,00	7.500,00	7.700,00	82.100,00
1/831000-006000	Sonstige Grundstückseinrichtungen	10.501,60	9.000,00	10.000,00	9.000,00	9.500,00	9.500,00	9.500,00	67.000,00
1/831000-042000	Betriebsausstattung	5.413,05	5.500,00	15.000,00	32.000,00	7.500,00	8.500,00	9.000,00	82.900,00
1/831000-050000	Kinderspielplatz	0,00	1.000,00	0,00	0,00	0,00	0,00	0,00	1.000,00
1/831000-616000	Instandhaltung von Maschinen und maschinellen Anlagen	0,00	0,00	11.000,00	11.000,00	11.000,00	11.000,00	11.000,00	55.000,00
1/833000-042000	Betriebsausstattung	21.660,90	8.000,00	8.000,00	8.000,00	8.500,00	8.500,00	9.000,00	71.700,00
1/833000-042002	Betriebsausstattung Turnsaal	0,00	0,00	500,00	500,00	600,00	600,00	700,00	2.900,00
1/839100-042000	Betriebsausstattung	473,69	5.000,00	3.500,00	14.000,00	14.500,00	15.000,00	16.000,00	68.500,00
5/840000-001000	Grundstücksankauf	418.815,90	406.000,00	270.000,00	270.000,00	270.000,00	270.000,00	270.000,00	2.174.800,00
5/840000-010000	Gebäude und Bauten	319.938,84	715.000,00	0,00	0,00	0,00	0,00	0,00	1.034.900,00
1/840000-010000	Ablöse Gartenfeld	2.175,00	0,00	0,00	0,00	0,00	0,00	0,00	2.200,00
1/840000-070000	Aktivierungsfähige Rechte (immaterielle Vermögenswerte)	6.267,78	388.000,00	0,00	0,00	0,00	0,00	0,00	394.300,00
5/840000-729960	Sonstige Ausgabe - Übernahme 2019	8.912,00	0,00	0,00	0,00	0,00	0,00	0,00	8.900,00
1/850000-004100	Herstellung von Hausanschlüssen	103.410,13	31.500,00	31.500,00	31.500,00	31.500,00	31.500,00	31.500,00	292.400,00
1/850000-004200	Erweiterung von Anlagen	25.404,85	10.000,00	10.000,00	10.000,00	10.000,00	10.000,00	10.000,00	85.400,00
1/850000-020000	Maschinenankauf	4.258,33	5.000,00	5.000,00	5.000,00	5.000,00	5.000,00	5.000,00	34.300,00
1/850000-020200	Erneuerung von maschinellen Anlagen	31.003,73	40.000,00	40.000,00	40.000,00	40.000,00	40.000,00	40.000,00	271.000,00
1/850000-030000	Werkzeuge und sonstige Erzeugungsmittel	584,02	0,00	0,00	0,00	0,00	0,00	0,00	600,00
1/850000-040000	Fahrzeuge	0,00	30.000,00	30.000,00	30.000,00	30.000,00	30.000,00	30.000,00	180.000,00
1/851500-004100	Herstellung von Hausanschlüssen	50.777,99	45.000,00	45.000,00	45.000,00	45.000,00	45.000,00	45.000,00	320.800,00
1/851500-004200	Erweiterung von Anlagen	112.353,45	185.000,00	185.000,00	185.000,00	185.000,00	185.000,00	185.000,00	1.222.400,00
1/851500-020200	Erneuerung von maschinellen Anlagen	152.597,92	40.000,00	40.000,00	40.000,00	40.000,00	40.000,00	40.000,00	392.600,00
1/851500-030000	Werkzeuge und sonstige Erzeugungsmittel	584,02	0,00	0,00	0,00	0,00	0,00	0,00	600,00
1/851500-040000	Fahrzeuge	0,00	30.000,00	30.000,00	30.000,00	30.000,00	30.000,00	30.000,00	180.000,00
1/851600-004200	Kläranlagen Erweiterung	2.481,64	40.000,00	40.000,00	40.000,00	40.000,00	40.000,00	40.000,00	242.500,00

Vorhaben	Vorhabensbezeichnung		RA Vorjahre	VA 2022	VA 2023	Plan 2024	Plan 2025	Plan 2026	Plan 2027	Plan Gesamt (gerundet)
Konto	Bezeichnung									
1/851600-020200	Erneuerung von maschinellen Anlagen		12.107,97	38.000,00	38.000,00	38.000,00	38.000,00	38.000,00	38.000,00	240.100,00
1/851600-040000	Fahrzeuge		0,00	30.000,00	30.000,00	30.000,00	30.000,00	30.000,00	30.000,00	180.000,00
1/852000-042000	Betriebsausstattung		8.978,04	1.000,00	1.000,00	1.000,00	1.000,00	1.000,00	1.000,00	15.000,00
1/853000-010000	Ein-, Zu-, und Umbau		0,00	2.000,00	2.000,00	2.000,00	2.000,00	2.000,00	2.000,00	12.000,00
1/853000-042000	Amts-, Betriebs- und Geschäftsausstattung		0,00	1.000,00	1.000,00	1.000,00	1.000,00	1.000,00	1.000,00	6.000,00
1/859200-042000	Betriebsausstattung		5.893,71	1.000,00	3.000,00	3.000,00	3.000,00	3.000,00	3.000,00	21.900,00
1/859300-042000	Ausstattung		0,00	0,00	2.000,00	2.000,00	2.000,00	2.000,00	2.000,00	10.000,00
1/866000-006000	Einzelenschutzmaßnahmen		8.454,45	2.000,00	2.400,00	2.400,00	2.500,00	2.500,00	2.600,00	22.900,00
1/866000-006001	Sonstige Grundstückseinrichtungen		5.226,00	0,00	0,00	0,00	0,00	0,00	0,00	5.200,00
1/870000-042000	Amts-, Betriebs- und Geschäftsausstattung		979,81	0,00	0,00	0,00	0,00	0,00	0,00	1.000,00
1/870000-080000	Beteiligungen an verbundenen Unternehmen		35.000,00	0,00	0,00	0,00	0,00	0,00	0,00	35.000,00
1/870000-082000	Sonstige Beteiligungen		64,00	0,00	0,00	0,00	0,00	0,00	0,00	100,00
1/894100-042000	Betriebsausstattung		4.338,26	1.000,00	1.000,00	1.000,00	1.000,00	1.000,00	1.000,00	10.300,00
1/894200-042000	Betriebsausstattung		36.864,13	3.500,00	16.000,00	4.000,00	4.000,00	4.000,00	4.000,00	72.400,00
1/894400-042000	Betriebsausstattung		330,00	0,00	0,00	0,00	0,00	0,00	0,00	300,00
<b>Einzahlungen - Finanzierung - Mittelaufbringung</b>			<b>138.662,00</b>	<b>1.345.000,00</b>	<b>300.000,00</b>	<b>300.000,00</b>	<b>300.000,00</b>	<b>300.000,00</b>	<b>300.000,00</b>	<b>2.983.700,00</b>
<b>Mittel aus Geldfluss aus der operativen Gebarung</b>			<b>8.912,00</b>	<b>0,00</b>	<b>0,00</b>	<b>0,00</b>	<b>0,00</b>	<b>0,00</b>	<b>0,00</b>	<b>8.900,00</b>
6/840000+001000	Verkauf von Grundstücken		8.912,00	0,00	0,00	0,00	0,00	0,00	0,00	8.900,00
<b>Bedarfszuweisungen/KTZ</b>			<b>0,00</b>	<b>0,00</b>	<b>0,00</b>	<b>0,00</b>	<b>0,00</b>	<b>0,00</b>	<b>0,00</b>	<b>0,00</b>
<b>Haushaltsrücklagen/Zahlungsmittelreserven</b>			<b>0,00</b>	<b>0,00</b>	<b>0,00</b>	<b>0,00</b>	<b>0,00</b>	<b>0,00</b>	<b>0,00</b>	<b>0,00</b>
<b>Sonstige Kapitaltransfers und Subventionen</b>			<b>0,00</b>	<b>0,00</b>	<b>0,00</b>	<b>0,00</b>	<b>0,00</b>	<b>0,00</b>	<b>0,00</b>	<b>0,00</b>
<b>Darlehen</b>			<b>0,00</b>	<b>0,00</b>	<b>0,00</b>	<b>0,00</b>	<b>0,00</b>	<b>0,00</b>	<b>0,00</b>	<b>0,00</b>
<b>Finanzierungsleasing</b>			<b>0,00</b>	<b>0,00</b>	<b>0,00</b>	<b>0,00</b>	<b>0,00</b>	<b>0,00</b>	<b>0,00</b>	<b>0,00</b>
<b>Veräußerung langfristiges Vermögen und sonstiges</b>			<b>129.750,00</b>	<b>1.345.000,00</b>	<b>300.000,00</b>	<b>300.000,00</b>	<b>300.000,00</b>	<b>300.000,00</b>	<b>300.000,00</b>	<b>2.974.800,00</b>
6/840000+801000	Veräußerungen von Grundstücken und Grundstückseinrichtungen		129.750,00	360.000,00	300.000,00	300.000,00	300.000,00	300.000,00	300.000,00	1.989.800,00
6/840000+802000	Veräußerungen von Gebäuden und Bauten		0,00	985.000,00	0,00	0,00	0,00	0,00	0,00	985.000,00
<b>Finanzierungsergebnis 2000000</b>			<b>-2.679.594,05</b>	<b>-1.623.800,00</b>	<b>-1.635.800,00</b>	<b>-1.512.600,00</b>	<b>-1.312.800,00</b>	<b>-1.318.200,00</b>	<b>-1.325.200,00</b>	<b>-11.408.000,00</b>
<i>inklusive Vorjahre (gerundet)</i>			<b>-4.303.400,00</b>	<b>-5.939.200,00</b>	<b>-7.451.800,00</b>	<b>-8.764.600,00</b>	<b>-10.082.800,00</b>	<b>-11.408.000,00</b>		

Vorhaben	Vorhabensbezeichnung	RA Vorjahre	VA 2022	VA 2023	Plan 2024	Plan 2025	Plan 2026	Plan 2027	Plan Gesamt (gerundet)
Konto	Bezeichnung								
<b>1016320</b>	<b>FF Neuaigen und Veranstaltungsraum (2020 bis 2026)</b>								
	<b>Auszahlungen - Investitionen - Mittelverwendung</b>	<b>0,00</b>	<b>50.000,00</b>	<b>600.000,00</b>	<b>800.000,00</b>	<b>610.000,00</b>	<b>0,00</b>	<b>0,00</b>	<b>2.060.000,00</b>
	<b>Anschaffungs- oder Herstellungskosten</b>	<b>0,00</b>	<b>50.000,00</b>	<b>600.000,00</b>	<b>800.000,00</b>	<b>610.000,00</b>	<b>0,00</b>	<b>0,00</b>	<b>2.060.000,00</b>
5/163200-080000	Beteiligungen an verbundenen Unternehmen	0,00	50.000,00	600.000,00	800.000,00	610.000,00	0,00		2.060.000,00
	<b>Einzahlungen - Finanzierung - Mittelaufbringung</b>	<b>0,00</b>	<b>50.000,00</b>	<b>600.000,00</b>	<b>800.000,00</b>	<b>610.000,00</b>	<b>0,00</b>	<b>0,00</b>	<b>2.060.000,00</b>
	<b>Mittel aus Geldfluss aus der operativen Gebarung</b>	<b>0,00</b>	<b>0,00</b>	<b>0,00</b>	<b>0,00</b>	<b>0,00</b>	<b>0,00</b>	<b>0,00</b>	<b>0,00</b>
	<b>Bedarfszuweisungen/KTZ</b>	<b>0,00</b>	<b>0,00</b>	<b>75.000,00</b>	<b>75.000,00</b>	<b>50.000,00</b>	<b>0,00</b>	<b>0,00</b>	<b>200.000,00</b>
6/163200+871000	Kapitaltransfers aus Gemeinde-Bedarfszuweisungsmittel	0,00	0,00	75.000,00	75.000,00	50.000,00	0,00		200.000,00
	<b>Haushaltsrücklagen/Zahlungsmittelreserven</b>	<b>0,00</b>	<b>0,00</b>	<b>0,00</b>	<b>0,00</b>	<b>0,00</b>	<b>0,00</b>	<b>0,00</b>	<b>0,00</b>
	<b>Sonstige Kapitaltransfers und Subventionen</b>	<b>0,00</b>	<b>0,00</b>	<b>78.000,00</b>	<b>152.000,00</b>	<b>0,00</b>	<b>0,00</b>	<b>0,00</b>	<b>230.000,00</b>
6/163200+300000	Kapitaltransfers von Bund, Bundesfonds und Bundeskammern	0,00	0,00	0,00	100.000,00	0,00	0,00		100.000,00
6/163200+307000	Kapitaltransfers von privaten Haushalten und privaten Organisationen ohne Erwerbszweck und andere	0,00	0,00	78.000,00	52.000,00	0,00	0,00		130.000,00
	<b>Darlehen</b>	<b>0,00</b>	<b>50.000,00</b>	<b>447.000,00</b>	<b>573.000,00</b>	<b>560.000,00</b>	<b>0,00</b>	<b>0,00</b>	<b>1.630.000,00</b>
53512/126	FF Neuaigen und Veranstaltungsraum	0,00	50.000,00	0,00	0,00	0,00	0,00		50.000,00
40370/209	FF Neuaigen und Veranstaltungsraum	0,00	0,00	447.000,00	0,00	0,00	0,00		447.000,00
40370/210	FF Neuaigen und Veranstaltungsraum	0,00	0,00	0,00	573.000,00	0,00	0,00		573.000,00
40370/217	FF Neuaigen und Veranstaltungsraum	0,00	0,00	0,00	0,00	560.000,00	0,00		560.000,00
	<b>Finanzierungsleasing</b>	<b>0,00</b>	<b>0,00</b>	<b>0,00</b>	<b>0,00</b>	<b>0,00</b>	<b>0,00</b>	<b>0,00</b>	<b>0,00</b>
	<b>Veräußerung langfristiges Vermögen und sonstiges</b>	<b>0,00</b>	<b>0,00</b>	<b>0,00</b>	<b>0,00</b>	<b>0,00</b>	<b>0,00</b>	<b>0,00</b>	<b>0,00</b>
<b>Finanzierungsergebnis 1016320</b>		<b>0,00</b>	<b>0,00</b>	<b>0,00</b>	<b>0,00</b>	<b>0,00</b>	<b>0,00</b>	<b>0,00</b>	<b>0,00</b>
	<i>inklusive Vorjahre (gerundet)</i>		<b>0,00</b>	<b>0,00</b>	<b>0,00</b>	<b>0,00</b>	<b>0,00</b>	<b>0,00</b>	
<b>1163301</b>	<b>FF Nitzing - Ankauf HLF1 (2020 bis 2026)</b>								
	<b>Auszahlungen - Investitionen - Mittelverwendung</b>	<b>187.566,38</b>	<b>28.100,00</b>	<b>0,00</b>	<b>0,00</b>	<b>0,00</b>	<b>0,00</b>	<b>0,00</b>	<b>215.700,00</b>
	<b>Anschaffungs- oder Herstellungskosten</b>	<b>187.566,38</b>	<b>0,00</b>	<b>0,00</b>	<b>0,00</b>	<b>0,00</b>	<b>0,00</b>	<b>0,00</b>	<b>187.600,00</b>
5/163301-040000	Fahrzeuge	187.566,38	0,00	0,00	0,00	0,00	0,00		187.600,00
	<b>Korrektur Auszahlungen VA 2022</b>	<b>0,00</b>	<b>28.100,00</b>	<b>0,00</b>	<b>0,00</b>	<b>0,00</b>	<b>0,00</b>	<b>0,00</b>	<b>28.100,00</b>

Vorhaben	Vorhabensbezeichnung	RA Vorjahre	VA 2022	VA 2023	Plan 2024	Plan 2025	Plan 2026	Plan 2027	Plan Gesamt (gerundet)
Konto	Bezeichnung								
<b>Einzahlungen - Finanzierung - Mittelaufbringung</b>		<b>215.623,76</b>	<b>0,00</b>	<b>0,00</b>	<b>0,00</b>	<b>0,00</b>	<b>0,00</b>	<b>0,00</b>	<b>215.600,00</b>
<b>Mittel aus Geldfluss aus der operativen Gebarung</b>		<b>0,00</b>	<b>0,00</b>	<b>0,00</b>	<b>0,00</b>	<b>0,00</b>	<b>0,00</b>	<b>0,00</b>	<b>0,00</b>
<b>Bedarfszuweisungen/KTZ</b>		<b>80.623,76</b>	<b>0,00</b>	<b>0,00</b>	<b>0,00</b>	<b>0,00</b>	<b>0,00</b>	<b>0,00</b>	<b>80.600,00</b>
6/163301+301000	Beitrag Land	80.623,76	0,00	0,00	0,00	0,00	0,00		80.600,00
<b>Haushaltsrücklagen/Zahlungsmittelreserven</b>		<b>0,00</b>	<b>0,00</b>	<b>0,00</b>	<b>0,00</b>	<b>0,00</b>	<b>0,00</b>	<b>0,00</b>	<b>0,00</b>
<b>Sonstige Kapitaltransfers und Subventionen</b>		<b>50.000,00</b>	<b>0,00</b>	<b>0,00</b>	<b>0,00</b>	<b>0,00</b>	<b>0,00</b>	<b>0,00</b>	<b>50.000,00</b>
6/163301+303000	Kostenbeitrag FF Nitzing	50.000,00	0,00	0,00	0,00	0,00	0,00		50.000,00
<b>Darlehen</b>		<b>85.000,00</b>	<b>0,00</b>	<b>0,00</b>	<b>0,00</b>	<b>0,00</b>	<b>0,00</b>	<b>0,00</b>	<b>85.000,00</b>
53512/77	FF Nitzing - Ankauf HLF1	85.000,00	0,00	0,00	0,00	0,00	0,00		85.000,00
<b>Finanzierungsleasing</b>		<b>0,00</b>	<b>0,00</b>	<b>0,00</b>	<b>0,00</b>	<b>0,00</b>	<b>0,00</b>	<b>0,00</b>	<b>0,00</b>
<b>Veräußerung langfristiges Vermögen und sonstiges</b>		<b>0,00</b>	<b>0,00</b>	<b>0,00</b>	<b>0,00</b>	<b>0,00</b>	<b>0,00</b>	<b>0,00</b>	<b>0,00</b>
<b>Finanzierungsergebnis 1163301</b>		<b>28.057,38</b>	<b>-28.100,00</b>	<b>0,00</b>	<b>0,00</b>	<b>0,00</b>	<b>0,00</b>	<b>0,00</b>	<b>0,00</b>
	<i>inklusive Vorjahre (gerundet)</i>		<b>0,00</b>	<b>0,00</b>	<b>0,00</b>	<b>0,00</b>	<b>0,00</b>	<b>0,00</b>	
<b>1163501</b>	<b>FF Tulln - Ankauf Drehleiter (2020 bis 2026)</b>								
<b>Auszahlungen - Investitionen - Mittelverwendung</b>		<b>0,00</b>	<b>0,00</b>	<b>1.045.000,00</b>	<b>0,00</b>	<b>0,00</b>	<b>0,00</b>	<b>0,00</b>	<b>1.045.000,00</b>
<b>Anschaffungs- oder Herstellungskosten</b>		<b>0,00</b>	<b>0,00</b>	<b>1.045.000,00</b>	<b>0,00</b>	<b>0,00</b>	<b>0,00</b>	<b>0,00</b>	<b>1.045.000,00</b>
5/163501-040000	Fahrzeuge	0,00	0,00	1.045.000,00	0,00	0,00	0,00		1.045.000,00
<b>Einzahlungen - Finanzierung - Mittelaufbringung</b>		<b>0,00</b>	<b>0,00</b>	<b>1.045.000,00</b>	<b>0,00</b>	<b>0,00</b>	<b>0,00</b>	<b>0,00</b>	<b>1.045.000,00</b>
<b>Mittel aus Geldfluss aus der operativen Gebarung</b>		<b>0,00</b>	<b>0,00</b>	<b>0,00</b>	<b>0,00</b>	<b>0,00</b>	<b>0,00</b>	<b>0,00</b>	<b>0,00</b>
<b>Bedarfszuweisungen/KTZ</b>		<b>0,00</b>	<b>0,00</b>	<b>430.000,00</b>	<b>0,00</b>	<b>0,00</b>	<b>0,00</b>	<b>0,00</b>	<b>430.000,00</b>
6/163501+301000	Beitrag Land	0,00	0,00	430.000,00	0,00	0,00	0,00		430.000,00
<b>Haushaltsrücklagen/Zahlungsmittelreserven</b>		<b>0,00</b>	<b>0,00</b>	<b>0,00</b>	<b>0,00</b>	<b>0,00</b>	<b>0,00</b>	<b>0,00</b>	<b>0,00</b>
<b>Sonstige Kapitaltransfers und Subventionen</b>		<b>0,00</b>	<b>0,00</b>	<b>0,00</b>	<b>0,00</b>	<b>0,00</b>	<b>0,00</b>	<b>0,00</b>	<b>0,00</b>
<b>Darlehen</b>		<b>0,00</b>	<b>0,00</b>	<b>545.000,00</b>	<b>0,00</b>	<b>0,00</b>	<b>0,00</b>	<b>0,00</b>	<b>545.000,00</b>
40370/165	FF Tulln Ankauf Drehleiter	0,00	0,00	545.000,00	0,00	0,00	0,00		545.000,00
<b>Finanzierungsleasing</b>		<b>0,00</b>	<b>0,00</b>	<b>0,00</b>	<b>0,00</b>	<b>0,00</b>	<b>0,00</b>	<b>0,00</b>	<b>0,00</b>
<b>Veräußerung langfristiges Vermögen und sonstiges</b>		<b>0,00</b>	<b>0,00</b>	<b>70.000,00</b>	<b>0,00</b>	<b>0,00</b>	<b>0,00</b>	<b>0,00</b>	<b>70.000,00</b>
6/163501+803000	Veräußerungen von technischen Anlagen, Fahrzeugen und Maschinen	0,00	0,00	70.000,00	0,00	0,00	0,00		70.000,00
<b>Finanzierungsergebnis 1163501</b>		<b>0,00</b>	<b>0,00</b>	<b>0,00</b>	<b>0,00</b>	<b>0,00</b>	<b>0,00</b>	<b>0,00</b>	<b>0,00</b>
	<i>inklusive Vorjahre (gerundet)</i>		<b>0,00</b>	<b>0,00</b>	<b>0,00</b>	<b>0,00</b>	<b>0,00</b>	<b>0,00</b>	

Vorhaben	Vorhabensbezeichnung	RA Vorjahre	VA 2022	VA 2023	Plan 2024	Plan 2025	Plan 2026	Plan 2027	Plan Gesamt (gerundet)
Konto	Bezeichnung								
<b>1163502</b>	<b>FF Tulln - Ankauf HLF 2 (2020 bis 2026)</b>								
Auszahlungen - Investitionen - Mittelverwendung		0,00	0,00	0,00	500.000,00	0,00	0,00	0,00	500.000,00
Anschaffungs- oder Herstellungskosten		0,00	0,00	0,00	500.000,00	0,00	0,00	0,00	500.000,00
5/163502-040000	Fahrzeuge	0,00	0,00	0,00	500.000,00	0,00	0,00		500.000,00
Einzahlungen - Finanzierung - Mittelaufbringung		0,00	0,00	0,00	500.000,00	0,00	0,00	0,00	500.000,00
Mittel aus Geldfluss aus der operativen Gebarung		0,00	0,00	0,00	0,00	0,00	0,00	0,00	0,00
Bedarfszuweisungen/KTZ		0,00	0,00	0,00	165.000,00	0,00	0,00	0,00	165.000,00
6/163502+301000	Beitrag Land	0,00	0,00	0,00	165.000,00	0,00	0,00		165.000,00
Haushaltsrücklagen/Zahlungsmittelreserven		0,00	0,00	0,00	0,00	0,00	0,00	0,00	0,00
Sonstige Kapitaltransfers und Subventionen		0,00	0,00	0,00	0,00	0,00	0,00	0,00	0,00
Darlehen		0,00	0,00	0,00	335.000,00	0,00	0,00	0,00	335.000,00
40370/203	FF Tulln HLF2	0,00	0,00	0,00	335.000,00	0,00	0,00		335.000,00
Finanzierungsleasing		0,00	0,00	0,00	0,00	0,00	0,00	0,00	0,00
Veräußerung langfristiges Vermögen und sonstiges		0,00	0,00	0,00	0,00	0,00	0,00	0,00	0,00
<b>Finanzierungsergebnis 1163502</b>		<b>0,00</b>	<b>0,00</b>	<b>0,00</b>	<b>0,00</b>	<b>0,00</b>	<b>0,00</b>	<b>0,00</b>	<b>0,00</b>
	<i>inklusive Vorjahre (gerundet)</i>		<b>0,00</b>	<b>0,00</b>	<b>0,00</b>	<b>0,00</b>	<b>0,00</b>	<b>0,00</b>	
<b>1016354</b>	<b>FF Tulln - Ankauf MTF-Jugend (2020 bis 2026)</b>								
Auszahlungen - Investitionen - Mittelverwendung		0,00	50.000,00	0,00	0,00	0,00	0,00	0,00	50.000,00
Anschaffungs- oder Herstellungskosten		0,00	50.000,00	0,00	0,00	0,00	0,00	0,00	50.000,00
5/163504-040000	Fahrzeuge	0,00	50.000,00	0,00	0,00	0,00	0,00		50.000,00
Einzahlungen - Finanzierung - Mittelaufbringung		0,00	50.000,00	0,00	0,00	0,00	0,00	0,00	50.000,00
Mittel aus Geldfluss aus der operativen Gebarung		0,00	0,00	0,00	0,00	0,00	0,00	0,00	0,00
Bedarfszuweisungen/KTZ		0,00	0,00	0,00	0,00	0,00	0,00	0,00	0,00
Haushaltsrücklagen/Zahlungsmittelreserven		0,00	0,00	0,00	0,00	0,00	0,00	0,00	0,00
Sonstige Kapitaltransfers und Subventionen		0,00	25.000,00	0,00	0,00	0,00	0,00	0,00	25.000,00
6/163504+303000	Kostenbeitrag FF Tulln	0,00	25.000,00	0,00	0,00	0,00	0,00		25.000,00
Darlehen		0,00	25.000,00	0,00	0,00	0,00	0,00	0,00	25.000,00
53512/127	FF Tulln - Ankauf MTF-Jugend	0,00	25.000,00	0,00	0,00	0,00	0,00		25.000,00
Finanzierungsleasing		0,00	0,00	0,00	0,00	0,00	0,00	0,00	0,00
Veräußerung langfristiges Vermögen und sonstiges		0,00	0,00	0,00	0,00	0,00	0,00	0,00	0,00
<b>Finanzierungsergebnis 1016354</b>		<b>0,00</b>	<b>0,00</b>	<b>0,00</b>	<b>0,00</b>	<b>0,00</b>	<b>0,00</b>	<b>0,00</b>	<b>0,00</b>
	<i>inklusive Vorjahre (gerundet)</i>		<b>0,00</b>	<b>0,00</b>	<b>0,00</b>	<b>0,00</b>	<b>0,00</b>	<b>0,00</b>	

Vorhaben	Vorhabensbezeichnung	RA Vorjahre	VA 2022	VA 2023	Plan 2024	Plan 2025	Plan 2026	Plan 2027	Plan Gesamt (gerundet)
Konto	Bezeichnung								
<b>1021110</b>	<b>Volksschule Tulln I (2020 bis 2026)</b>								
Auszahlungen - Investitionen - Mittelverwendung		236.683,25	68.300,00	0,00	0,00	0,00	0,00	0,00	305.000,00
Anschaffungs- oder Herstellungskosten		236.683,25	0,00	0,00	0,00	0,00	0,00	0,00	236.700,00
5/211100-042000	Einrichtung	236.683,25	0,00	0,00	0,00	0,00	0,00		236.700,00
Korrektur Auszahlungen VA 2022		0,00	68.300,00	0,00	0,00	0,00	0,00	0,00	68.300,00
Einzahlungen - Finanzierung - Mittelaufbringung		305.000,00	0,00	0,00	0,00	0,00	0,00	0,00	305.000,00
Mittel aus Geldfluss aus der operativen Gebarung		0,00	0,00	0,00	0,00	0,00	0,00	0,00	0,00
Bedarfszuweisungen/KTZ		0,00	0,00	0,00	0,00	0,00	0,00	0,00	0,00
Haushaltsrücklagen/Zahlungsmittelreserven		0,00	0,00	0,00	0,00	0,00	0,00	0,00	0,00
Sonstige Kapitaltransfers und Subventionen		0,00	0,00	0,00	0,00	0,00	0,00	0,00	0,00
Darlehen		305.000,00	0,00	0,00	0,00	0,00	0,00	0,00	305.000,00
53512/99	VS Tulln I	305.000,00	0,00	0,00	0,00	0,00	0,00		305.000,00
Finanzierungsleasing		0,00	0,00	0,00	0,00	0,00	0,00	0,00	0,00
Veräußerung langfristiges Vermögen und sonstiges		0,00	0,00	0,00	0,00	0,00	0,00	0,00	0,00
<b>Finanzierungsergebnis 1021110</b>		<b>68.316,75</b>	<b>-68.300,00</b>	<b>0,00</b>	<b>0,00</b>	<b>0,00</b>	<b>0,00</b>	<b>0,00</b>	<b>0,00</b>
	<i>inklusive Vorjahre (gerundet)</i>		<b>0,00</b>	<b>0,00</b>	<b>0,00</b>	<b>0,00</b>	<b>0,00</b>	<b>0,00</b>	
<b>1021120</b>	<b>Volksschule Langenlebarn (2020 bis 2026)</b>								
Auszahlungen - Investitionen - Mittelverwendung		0,00	10.000,00	200.000,00	200.000,00	0,00	0,00	0,00	410.000,00
Anschaffungs- oder Herstellungskosten		0,00	10.000,00	200.000,00	200.000,00	0,00	0,00	0,00	410.000,00
5/211200-080000	Beteiligungen an verbundenen Unternehmen	0,00	10.000,00	200.000,00	200.000,00	0,00	0,00		410.000,00
Einzahlungen - Finanzierung - Mittelaufbringung		0,00	10.000,00	200.000,00	200.000,00	0,00	0,00	0,00	410.000,00
Mittel aus Geldfluss aus der operativen Gebarung		0,00	0,00	0,00	0,00	0,00	0,00	0,00	0,00
Bedarfszuweisungen/KTZ		0,00	0,00	0,00	0,00	0,00	0,00	0,00	0,00
Haushaltsrücklagen/Zahlungsmittelreserven		0,00	0,00	0,00	0,00	0,00	0,00	0,00	0,00
Sonstige Kapitaltransfers und Subventionen		0,00	0,00	0,00	0,00	0,00	0,00	0,00	0,00
Darlehen		0,00	10.000,00	200.000,00	200.000,00	0,00	0,00	0,00	410.000,00
53512/120	VS Langenlebarn	0,00	10.000,00	0,00	0,00	0,00	0,00		10.000,00
40370/182	VS Langenlebarn	0,00	0,00	200.000,00	0,00	0,00	0,00		200.000,00
40370/224	VS Langenlebarn	0,00	0,00	0,00	200.000,00	0,00	0,00		200.000,00
Finanzierungsleasing		0,00	0,00	0,00	0,00	0,00	0,00	0,00	0,00
Veräußerung langfristiges Vermögen und sonstiges		0,00	0,00	0,00	0,00	0,00	0,00	0,00	0,00
<b>Finanzierungsergebnis 1021120</b>		<b>0,00</b>	<b>0,00</b>	<b>0,00</b>	<b>0,00</b>	<b>0,00</b>	<b>0,00</b>	<b>0,00</b>	<b>0,00</b>
	<i>inklusive Vorjahre (gerundet)</i>		<b>0,00</b>	<b>0,00</b>	<b>0,00</b>	<b>0,00</b>	<b>0,00</b>	<b>0,00</b>	



Vorhaben	Vorhabensbezeichnung	RA Vorjahre	VA 2022	VA 2023	Plan 2024	Plan 2025	Plan 2026	Plan 2027	Plan Gesamt (gerundet)
Konto	Bezeichnung								
<b>1021500</b>	<b>Handelsakademie/Handelsschule (2020 bis 2026)</b>								
	<b>Auszahlungen - Investitionen - Mittelverwendung</b>	<b>0,00</b>	<b>500.000,00</b>	<b>1.450.000,00</b>	<b>0,00</b>	<b>0,00</b>	<b>0,00</b>	<b>0,00</b>	<b>1.950.000,00</b>
	<b>Anschaffungs- oder Herstellungskosten</b>	<b>0,00</b>	<b>500.000,00</b>	<b>1.450.000,00</b>	<b>0,00</b>	<b>0,00</b>	<b>0,00</b>	<b>0,00</b>	<b>1.950.000,00</b>
5/215000-080000	Beteiligungen an verbundenen Unternehmen	0,00	500.000,00	1.450.000,00	0,00	0,00	0,00		1.950.000,00
	<b>Einzahlungen - Finanzierung - Mittelaufbringung</b>	<b>0,00</b>	<b>500.000,00</b>	<b>1.450.000,00</b>	<b>0,00</b>	<b>0,00</b>	<b>0,00</b>	<b>0,00</b>	<b>1.950.000,00</b>
	<b>Mittel aus Geldfluss aus der operativen Gebarung</b>	<b>0,00</b>	<b>0,00</b>	<b>0,00</b>	<b>0,00</b>	<b>0,00</b>	<b>0,00</b>	<b>0,00</b>	<b>0,00</b>
	<b>Bedarfszuweisungen/KTZ</b>	<b>0,00</b>	<b>0,00</b>	<b>0,00</b>	<b>0,00</b>	<b>0,00</b>	<b>0,00</b>	<b>0,00</b>	<b>0,00</b>
	<b>Haushaltsrücklagen/Zahlungsmittelreserven</b>	<b>0,00</b>	<b>0,00</b>	<b>0,00</b>	<b>0,00</b>	<b>0,00</b>	<b>0,00</b>	<b>0,00</b>	<b>0,00</b>
	<b>Sonstige Kapitaltransfers und Subventionen</b>	<b>0,00</b>	<b>0,00</b>	<b>0,00</b>	<b>0,00</b>	<b>0,00</b>	<b>0,00</b>	<b>0,00</b>	<b>0,00</b>
	<b>Darlehen</b>	<b>0,00</b>	<b>500.000,00</b>	<b>1.450.000,00</b>	<b>0,00</b>	<b>0,00</b>	<b>0,00</b>	<b>0,00</b>	<b>1.950.000,00</b>
53512/121	Handelsakademie	0,00	500.000,00	0,00	0,00	0,00	0,00		500.000,00
40370/169	Handelsakademie	0,00	0,00	1.450.000,00	0,00	0,00	0,00		1.450.000,00
	<b>Finanzierungsleasing</b>	<b>0,00</b>	<b>0,00</b>	<b>0,00</b>	<b>0,00</b>	<b>0,00</b>	<b>0,00</b>	<b>0,00</b>	<b>0,00</b>
	<b>Veräußerung langfristiges Vermögen und sonstiges</b>	<b>0,00</b>	<b>0,00</b>	<b>0,00</b>	<b>0,00</b>	<b>0,00</b>	<b>0,00</b>	<b>0,00</b>	<b>0,00</b>
<b>Finanzierungsergebnis 1021500</b>		<b>0,00</b>	<b>0,00</b>	<b>0,00</b>	<b>0,00</b>	<b>0,00</b>	<b>0,00</b>	<b>0,00</b>	<b>0,00</b>
	<i>inklusive Vorjahre (gerundet)</i>		<b>0,00</b>	<b>0,00</b>	<b>0,00</b>	<b>0,00</b>	<b>0,00</b>	<b>0,00</b>	
<b>1024040</b>	<b>Kindergarten Langenlebarn (2020 bis 2026)</b>								
	<b>Auszahlungen - Investitionen - Mittelverwendung</b>	<b>1.159.073,10</b>	<b>40.900,00</b>	<b>0,00</b>	<b>0,00</b>	<b>0,00</b>	<b>0,00</b>	<b>0,00</b>	<b>1.200.000,00</b>
	<b>Anschaffungs- oder Herstellungskosten</b>	<b>1.159.073,10</b>	<b>0,00</b>	<b>0,00</b>	<b>0,00</b>	<b>0,00</b>	<b>0,00</b>	<b>0,00</b>	<b>1.159.100,00</b>
5/240400-010000	Baukosten	1.028.057,79	0,00	0,00	0,00	0,00	0,00		1.028.100,00
5/240400-042000	Amts-, Betriebs- und Geschäftsausstattung	131.015,31	0,00	0,00	0,00	0,00	0,00		131.000,00
	<b>Korrektur Auszahlungen VA 2022</b>	<b>0,00</b>	<b>40.900,00</b>	<b>0,00</b>	<b>0,00</b>	<b>0,00</b>	<b>0,00</b>	<b>0,00</b>	<b>40.900,00</b>
	<b>Einzahlungen - Finanzierung - Mittelaufbringung</b>	<b>1.200.000,00</b>	<b>0,00</b>	<b>0,00</b>	<b>0,00</b>	<b>0,00</b>	<b>0,00</b>	<b>0,00</b>	<b>1.200.000,00</b>
	<b>Mittel aus Geldfluss aus der operativen Gebarung</b>	<b>0,00</b>	<b>0,00</b>	<b>0,00</b>	<b>0,00</b>	<b>0,00</b>	<b>0,00</b>	<b>0,00</b>	<b>0,00</b>
	<b>Bedarfszuweisungen/KTZ</b>	<b>0,00</b>	<b>0,00</b>	<b>0,00</b>	<b>0,00</b>	<b>0,00</b>	<b>0,00</b>	<b>0,00</b>	<b>0,00</b>
	<b>Haushaltsrücklagen/Zahlungsmittelreserven</b>	<b>0,00</b>	<b>0,00</b>	<b>0,00</b>	<b>0,00</b>	<b>0,00</b>	<b>0,00</b>	<b>0,00</b>	<b>0,00</b>
	<b>Sonstige Kapitaltransfers und Subventionen</b>	<b>0,00</b>	<b>0,00</b>	<b>0,00</b>	<b>0,00</b>	<b>0,00</b>	<b>0,00</b>	<b>0,00</b>	<b>0,00</b>
	<b>Darlehen</b>	<b>1.200.000,00</b>	<b>0,00</b>	<b>0,00</b>	<b>0,00</b>	<b>0,00</b>	<b>0,00</b>	<b>0,00</b>	<b>1.200.000,00</b>
53512/100	KG Langenlebarn	1.200.000,00	0,00	0,00	0,00	0,00	0,00		1.200.000,00
	<b>Finanzierungsleasing</b>	<b>0,00</b>	<b>0,00</b>	<b>0,00</b>	<b>0,00</b>	<b>0,00</b>	<b>0,00</b>	<b>0,00</b>	<b>0,00</b>

Vorhaben	Vorhabensbezeichnung	RA Vorjahre	VA 2022	VA 2023	Plan 2024	Plan 2025	Plan 2026	Plan 2027	Plan Gesamt (gerundet)
Konto	Bezeichnung								
	Veräußerung langfristiges Vermögen und sonstiges	0,00	0,00	0,00	0,00	0,00	0,00	0,00	0,00
<b>Finanzierungsergebnis 1024040</b>		<b>40.926,90</b>	<b>-40.900,00</b>	<b>0,00</b>	<b>0,00</b>	<b>0,00</b>	<b>0,00</b>	<b>0,00</b>	<b>0,00</b>
	<i>inklusive Vorjahre (gerundet)</i>		<b>0,00</b>	<b>0,00</b>	<b>0,00</b>	<b>0,00</b>	<b>0,00</b>	<b>0,00</b>	
<b>1262001</b>	<b>Sportplatz Langenlebern - Flutlicht (2023 bis 2027)</b>								
	Geplante Gesamtkosten:		100.000,00						
	<b>Auszahlungen - Investitionen - Mittelverwendung</b>	<b>0,00</b>	<b>0,00</b>	<b>100.000,00</b>	<b>0,00</b>	<b>0,00</b>	<b>0,00</b>	<b>0,00</b>	<b>100.000,00</b>
	<b>Anschaffungs- oder Herstellungskosten</b>	<b>0,00</b>	<b>0,00</b>	<b>100.000,00</b>	<b>0,00</b>	<b>0,00</b>	<b>0,00</b>	<b>0,00</b>	<b>100.000,00</b>
	5/262001-042000      Amts-, Betriebs- und Geschäftsausstattung	0,00		100.000,00	0,00	0,00	0,00	0,00	100.000,00
	<b>Einzahlungen - Finanzierung - Mittelaufbringung</b>	<b>0,00</b>	<b>0,00</b>	<b>100.000,00</b>	<b>0,00</b>	<b>0,00</b>	<b>0,00</b>	<b>0,00</b>	<b>100.000,00</b>
	<b>Mittel aus Geldfluss aus der operativen Gebarung</b>	<b>0,00</b>	<b>0,00</b>	<b>0,00</b>	<b>0,00</b>	<b>0,00</b>	<b>0,00</b>	<b>0,00</b>	<b>0,00</b>
	<b>Bedarfszuweisungen/KTZ</b>	<b>0,00</b>	<b>0,00</b>	<b>0,00</b>	<b>0,00</b>	<b>0,00</b>	<b>0,00</b>	<b>0,00</b>	<b>0,00</b>
	<b>Haushaltsrücklagen/Zahlungsmittelreserven</b>	<b>0,00</b>	<b>0,00</b>	<b>0,00</b>	<b>0,00</b>	<b>0,00</b>	<b>0,00</b>	<b>0,00</b>	<b>0,00</b>
	<b>Sonstige Kapitaltransfers und Subventionen</b>	<b>0,00</b>	<b>0,00</b>	<b>50.000,00</b>	<b>0,00</b>	<b>0,00</b>	<b>0,00</b>	<b>0,00</b>	<b>50.000,00</b>
	6/262001+300000      Kapitaltransfers von Bund, Bundesfonds und Bundeskammern	0,00		50.000,00	0,00	0,00	0,00	0,00	50.000,00
	<b>Darlehen</b>	<b>0,00</b>	<b>0,00</b>	<b>50.000,00</b>	<b>0,00</b>	<b>0,00</b>	<b>0,00</b>	<b>0,00</b>	<b>50.000,00</b>
	40370/171      Sportplatz Langenlebern - Flutlicht	0,00		50.000,00	0,00	0,00	0,00	0,00	50.000,00
	<b>Finanzierungsleasing</b>	<b>0,00</b>	<b>0,00</b>	<b>0,00</b>	<b>0,00</b>	<b>0,00</b>	<b>0,00</b>	<b>0,00</b>	<b>0,00</b>
	<b>Veräußerung langfristiges Vermögen und sonstiges</b>	<b>0,00</b>	<b>0,00</b>	<b>0,00</b>	<b>0,00</b>	<b>0,00</b>	<b>0,00</b>	<b>0,00</b>	<b>0,00</b>
<b>Finanzierungsergebnis 1262001</b>		<b>0,00</b>	<b>0,00</b>	<b>0,00</b>	<b>0,00</b>	<b>0,00</b>	<b>0,00</b>	<b>0,00</b>	<b>0,00</b>
	<i>inklusive Vorjahre (gerundet)</i>		<b>0,00</b>	<b>0,00</b>	<b>0,00</b>	<b>0,00</b>	<b>0,00</b>	<b>0,00</b>	
<b>1026400</b>	<b>Kunsteisbahn - Fitnessräume (2023 bis 2027)</b>								
	<b>Auszahlungen - Investitionen - Mittelverwendung</b>	<b>0,00</b>	<b>0,00</b>	<b>230.000,00</b>	<b>0,00</b>	<b>0,00</b>	<b>0,00</b>	<b>0,00</b>	<b>230.000,00</b>
	<b>Anschaffungs- oder Herstellungskosten</b>	<b>0,00</b>	<b>0,00</b>	<b>230.000,00</b>	<b>0,00</b>	<b>0,00</b>	<b>0,00</b>	<b>0,00</b>	<b>230.000,00</b>
	5/264000-010000      Gebäude und Bauten	0,00		230.000,00	0,00	0,00	0,00	0,00	230.000,00
	<b>Einzahlungen - Finanzierung - Mittelaufbringung</b>	<b>0,00</b>	<b>0,00</b>	<b>230.000,00</b>	<b>0,00</b>	<b>0,00</b>	<b>0,00</b>	<b>0,00</b>	<b>230.000,00</b>
	<b>Mittel aus Geldfluss aus der operativen Gebarung</b>	<b>0,00</b>	<b>0,00</b>	<b>0,00</b>	<b>0,00</b>	<b>0,00</b>	<b>0,00</b>	<b>0,00</b>	<b>0,00</b>
	<b>Bedarfszuweisungen/KTZ</b>	<b>0,00</b>	<b>0,00</b>	<b>57.000,00</b>	<b>0,00</b>	<b>0,00</b>	<b>0,00</b>	<b>0,00</b>	<b>57.000,00</b>
	6/264000+301000      Kapitaltransfers von Ländern, Landesfonds und Landeskammern	0,00		57.000,00	0,00	0,00	0,00	0,00	57.000,00
	<b>Haushaltsrücklagen/Zahlungsmittelreserven</b>	<b>0,00</b>	<b>0,00</b>	<b>0,00</b>	<b>0,00</b>	<b>0,00</b>	<b>0,00</b>	<b>0,00</b>	<b>0,00</b>
	<b>Sonstige Kapitaltransfers und Subventionen</b>	<b>0,00</b>	<b>0,00</b>	<b>0,00</b>	<b>0,00</b>	<b>0,00</b>	<b>0,00</b>	<b>0,00</b>	<b>0,00</b>

Vorhaben	Vorhabensbezeichnung	RA Vorjahre	VA 2022	VA 2023	Plan 2024	Plan 2025	Plan 2026	Plan 2027	Plan Gesamt (gerundet)
Konto	Bezeichnung								
<b>Darlehen</b>		<b>0,00</b>	<b>0,00</b>	<b>173.000,00</b>	<b>0,00</b>	<b>0,00</b>	<b>0,00</b>	<b>0,00</b>	<b>173.000,00</b>
40370/185	Kunsteisbahn - Fitnessräume	0,00		173.000,00	0,00	0,00	0,00	0,00	173.000,00
<b>Finanzierungsleasing</b>		<b>0,00</b>	<b>0,00</b>	<b>0,00</b>	<b>0,00</b>	<b>0,00</b>	<b>0,00</b>	<b>0,00</b>	<b>0,00</b>
<b>Veräußerung langfristiges Vermögen und sonstiges</b>		<b>0,00</b>	<b>0,00</b>	<b>0,00</b>	<b>0,00</b>	<b>0,00</b>	<b>0,00</b>	<b>0,00</b>	<b>0,00</b>
<b>Finanzierungsergebnis 1026400</b>		<b>0,00</b>	<b>0,00</b>	<b>0,00</b>	<b>0,00</b>	<b>0,00</b>	<b>0,00</b>	<b>0,00</b>	<b>0,00</b>
	<i>inklusive Vorjahre (gerundet)</i>		<b>0,00</b>	<b>0,00</b>	<b>0,00</b>	<b>0,00</b>	<b>0,00</b>	<b>0,00</b>	
<b>1026900</b>	<b>Freizeit- und Bewegungsareal (2020 bis 2026)</b>								
<b>Auszahlungen - Investitionen - Mittelverwendung</b>		<b>142.100,00</b>	<b>85.000,00</b>	<b>35.000,00</b>	<b>0,00</b>	<b>0,00</b>	<b>0,00</b>	<b>0,00</b>	<b>262.100,00</b>
<b>Anschaffungs- oder Herstellungskosten</b>		<b>142.100,00</b>	<b>85.000,00</b>	<b>35.000,00</b>	<b>0,00</b>	<b>0,00</b>	<b>0,00</b>	<b>0,00</b>	<b>262.100,00</b>
5/269000-006000	Sonstige Grundstückseinrichtungen	80.542,32	60.000,00	35.000,00	0,00	0,00	0,00		175.500,00
5/269000-050000	Sonderanlagen	0,00	25.000,00	0,00	0,00	0,00	0,00		25.000,00
5/269000-729910	Sonstige Aufwendungen (Überschussrückführung an operative Gebarung)	61.557,68	0,00	0,00	0,00	0,00	0,00		61.600,00
<b>Einzahlungen - Finanzierung - Mittelaufbringung</b>		<b>152.100,00</b>	<b>75.000,00</b>	<b>35.000,00</b>	<b>0,00</b>	<b>0,00</b>	<b>0,00</b>	<b>0,00</b>	<b>262.100,00</b>
<b>Mittel aus Geldfluss aus der operativen Gebarung</b>		<b>32.000,00</b>	<b>85.000,00</b>	<b>35.000,00</b>	<b>0,00</b>	<b>0,00</b>	<b>0,00</b>	<b>0,00</b>	<b>152.000,00</b>
6/269000+829000	Entnahme aus Haushaltsrücklage - nicht voranschlagswirksame Gebarung	0,00	85.000,00	35.000,00	0,00	0,00	0,00		120.000,00
6/269000+829960	Sonstige Einnahme - Übernahme 2019	32.000,00	0,00	0,00	0,00	0,00	0,00		32.000,00
<b>Bedarfszuweisungen/KTZ</b>		<b>80.100,00</b>	<b>0,00</b>	<b>0,00</b>	<b>0,00</b>	<b>0,00</b>	<b>0,00</b>	<b>0,00</b>	<b>80.100,00</b>
6/269000+301000	Kapitaltransfers von Ländern, Landesfonds und Landeskammern	80.100,00	0,00	0,00	0,00	0,00	0,00		80.100,00
<b>Haushaltsrücklagen/Zahlungsmittelreserven</b>		<b>0,00</b>	<b>0,00</b>	<b>0,00</b>	<b>0,00</b>	<b>0,00</b>	<b>0,00</b>	<b>0,00</b>	<b>0,00</b>
<b>Sonstige Kapitaltransfers und Subventionen</b>		<b>0,00</b>	<b>0,00</b>	<b>0,00</b>	<b>0,00</b>	<b>0,00</b>	<b>0,00</b>	<b>0,00</b>	<b>0,00</b>
<b>Darlehen</b>		<b>40.000,00</b>	<b>0,00</b>	<b>0,00</b>	<b>0,00</b>	<b>0,00</b>	<b>0,00</b>	<b>0,00</b>	<b>40.000,00</b>
53512/78	Freizeit- und Bewegungsareal	40.000,00	0,00	0,00	0,00	0,00	0,00		40.000,00
<b>Finanzierungsleasing</b>		<b>0,00</b>	<b>0,00</b>	<b>0,00</b>	<b>0,00</b>	<b>0,00</b>	<b>0,00</b>	<b>0,00</b>	<b>0,00</b>
<b>Veräußerung langfristiges Vermögen und sonstiges</b>		<b>0,00</b>	<b>0,00</b>	<b>0,00</b>	<b>0,00</b>	<b>0,00</b>	<b>0,00</b>	<b>0,00</b>	<b>0,00</b>
<b>Korrektur Einzahlungen VA 2022</b>		<b>0,00</b>	<b>-10.000,00</b>	<b>0,00</b>	<b>0,00</b>	<b>0,00</b>	<b>0,00</b>	<b>0,00</b>	<b>-10.000,00</b>
<b>Finanzierungsergebnis 1026900</b>		<b>10.000,00</b>	<b>-10.000,00</b>	<b>0,00</b>	<b>0,00</b>	<b>0,00</b>	<b>0,00</b>	<b>0,00</b>	<b>0,00</b>
	<i>inklusive Vorjahre (gerundet)</i>		<b>0,00</b>	<b>0,00</b>	<b>0,00</b>	<b>0,00</b>	<b>0,00</b>	<b>0,00</b>	

Vorhaben	Vorhabensbezeichnung	RA Vorjahre	VA 2022	VA 2023	Plan 2024	Plan 2025	Plan 2026	Plan 2027	Plan Gesamt (gerundet)
Konto	Bezeichnung								
<b>1026920</b>	<b>BMX Gelände (2020 bis 2026)</b>								
	<b>Auszahlungen - Investitionen - Mittelverwendung</b>	<b>120.941,41</b>	<b>30.000,00</b>	<b>0,00</b>	<b>0,00</b>	<b>0,00</b>	<b>0,00</b>	<b>0,00</b>	<b>150.900,00</b>
	<b>Anschaffungs- oder Herstellungskosten</b>	<b>120.941,41</b>	<b>30.000,00</b>	<b>0,00</b>	<b>0,00</b>	<b>0,00</b>	<b>0,00</b>	<b>0,00</b>	<b>150.900,00</b>
	5/269200-006000 Sonstige Grundstückseinrichtungen	120.941,41	30.000,00	0,00	0,00	0,00	0,00	0,00	150.900,00
	<b>Einzahlungen - Finanzierung - Mittelaufbringung</b>	<b>105.870,24</b>	<b>45.100,00</b>	<b>0,00</b>	<b>0,00</b>	<b>0,00</b>	<b>0,00</b>	<b>0,00</b>	<b>151.000,00</b>
	<b>Mittel aus Geldfluss aus der operativen Gebarung</b>	<b>40.870,24</b>	<b>0,00</b>	<b>0,00</b>	<b>0,00</b>	<b>0,00</b>	<b>0,00</b>	<b>0,00</b>	<b>40.900,00</b>
	6/269200+829910 Sonstige Erträge (Dotierung Projekthaushalt)	40.870,24	0,00	0,00	0,00	0,00	0,00	0,00	40.900,00
	<b>Bedarfszuweisungen/KTZ</b>	<b>0,00</b>	<b>0,00</b>	<b>0,00</b>	<b>0,00</b>	<b>0,00</b>	<b>0,00</b>	<b>0,00</b>	<b>0,00</b>
	<b>Haushaltsrücklagen/Zahlungsmittelreserven</b>	<b>0,00</b>	<b>0,00</b>	<b>0,00</b>	<b>0,00</b>	<b>0,00</b>	<b>0,00</b>	<b>0,00</b>	<b>0,00</b>
	<b>Sonstige Kapitaltransfers und Subventionen</b>	<b>0,00</b>	<b>0,00</b>	<b>0,00</b>	<b>0,00</b>	<b>0,00</b>	<b>0,00</b>	<b>0,00</b>	<b>0,00</b>
	<b>Darlehen</b>	<b>65.000,00</b>	<b>30.000,00</b>	<b>0,00</b>	<b>0,00</b>	<b>0,00</b>	<b>0,00</b>	<b>0,00</b>	<b>95.000,00</b>
	53512/106 BMX Gelände	65.000,00	0,00	0,00	0,00	0,00	0,00	0,00	65.000,00
	53512/128 BMX Gelände	0,00	30.000,00	0,00	0,00	0,00	0,00	0,00	30.000,00
	<b>Finanzierungsleasing</b>	<b>0,00</b>	<b>0,00</b>	<b>0,00</b>	<b>0,00</b>	<b>0,00</b>	<b>0,00</b>	<b>0,00</b>	<b>0,00</b>
	<b>Veräußerung langfristiges Vermögen und sonstiges</b>	<b>0,00</b>	<b>0,00</b>	<b>0,00</b>	<b>0,00</b>	<b>0,00</b>	<b>0,00</b>	<b>0,00</b>	<b>0,00</b>
	<b>Korrektur Einzahlungen VA 2022</b>	<b>0,00</b>	<b>15.100,00</b>	<b>0,00</b>	<b>0,00</b>	<b>0,00</b>	<b>0,00</b>	<b>0,00</b>	<b>15.100,00</b>
	<b>Finanzierungsergebnis 1026920</b>	<b>-15.071,17</b>	<b>15.100,00</b>	<b>0,00</b>	<b>0,00</b>	<b>0,00</b>	<b>0,00</b>	<b>0,00</b>	<b>0,00</b>
	<i>inklusive Vorjahre (gerundet)</i>		<b>0,00</b>	<b>0,00</b>	<b>0,00</b>	<b>0,00</b>	<b>0,00</b>	<b>0,00</b>	
<b>1002900</b>	<b>Rathaus Minoritenkloster (2020 bis 2026)</b>								
	<b>Auszahlungen - Investitionen - Mittelverwendung</b>	<b>0,00</b>	<b>45.000,00</b>	<b>0,00</b>	<b>0,00</b>	<b>0,00</b>	<b>0,00</b>	<b>0,00</b>	<b>45.000,00</b>
	<b>Anschaffungs- oder Herstellungskosten</b>	<b>0,00</b>	<b>45.000,00</b>	<b>0,00</b>	<b>0,00</b>	<b>0,00</b>	<b>0,00</b>	<b>0,00</b>	<b>45.000,00</b>
	5/029000-010000 Adaptierung	0,00	45.000,00	0,00	0,00	0,00	0,00	0,00	45.000,00
	<b>Einzahlungen - Finanzierung - Mittelaufbringung</b>	<b>30.000,00</b>	<b>15.000,00</b>	<b>0,00</b>	<b>0,00</b>	<b>0,00</b>	<b>0,00</b>	<b>0,00</b>	<b>45.000,00</b>
	<b>Mittel aus Geldfluss aus der operativen Gebarung</b>	<b>0,00</b>	<b>45.000,00</b>	<b>0,00</b>	<b>0,00</b>	<b>0,00</b>	<b>0,00</b>	<b>0,00</b>	<b>45.000,00</b>
	6/029000+829000 Entnahme aus Rücklage - nicht voranschlagswirksame Gebarung	0,00	45.000,00	0,00	0,00	0,00	0,00	0,00	45.000,00
	<b>Bedarfszuweisungen/KTZ</b>	<b>0,00</b>	<b>0,00</b>	<b>0,00</b>	<b>0,00</b>	<b>0,00</b>	<b>0,00</b>	<b>0,00</b>	<b>0,00</b>
	<b>Haushaltsrücklagen/Zahlungsmittelreserven</b>	<b>0,00</b>	<b>0,00</b>	<b>0,00</b>	<b>0,00</b>	<b>0,00</b>	<b>0,00</b>	<b>0,00</b>	<b>0,00</b>
	<b>Sonstige Kapitaltransfers und Subventionen</b>	<b>0,00</b>	<b>0,00</b>	<b>0,00</b>	<b>0,00</b>	<b>0,00</b>	<b>0,00</b>	<b>0,00</b>	<b>0,00</b>
	<b>Darlehen</b>	<b>30.000,00</b>	<b>0,00</b>	<b>0,00</b>	<b>0,00</b>	<b>0,00</b>	<b>0,00</b>	<b>0,00</b>	<b>30.000,00</b>
	53512/76 Rathaus Minoritenkloster	30.000,00	0,00	0,00	0,00	0,00	0,00	0,00	30.000,00
	<b>Finanzierungsleasing</b>	<b>0,00</b>	<b>0,00</b>	<b>0,00</b>	<b>0,00</b>	<b>0,00</b>	<b>0,00</b>	<b>0,00</b>	<b>0,00</b>
	<b>Veräußerung langfristiges Vermögen und sonstiges</b>	<b>0,00</b>	<b>0,00</b>	<b>0,00</b>	<b>0,00</b>	<b>0,00</b>	<b>0,00</b>	<b>0,00</b>	<b>0,00</b>

Vorhaben	Vorhabensbezeichnung	RA Vorjahre	VA 2022	VA 2023	Plan 2024	Plan 2025	Plan 2026	Plan 2027	Plan Gesamt (gerundet)
Konto	Bezeichnung								
	Korrektur Einzahlungen VA 2022	0,00	-30.000,00	0,00	0,00	0,00	0,00	0,00	-30.000,00
<b>Finanzierungsergebnis 1002900</b>		<b>30.000,00</b>	<b>-30.000,00</b>	<b>0,00</b>	<b>0,00</b>	<b>0,00</b>	<b>0,00</b>	<b>0,00</b>	<b>0,00</b>
	<i>inklusive Vorjahre (gerundet)</i>		<b>0,00</b>	<b>0,00</b>	<b>0,00</b>	<b>0,00</b>	<b>0,00</b>	<b>0,00</b>	
<b>1003100</b>	<b>Stadtentwicklungskonzept (2020 bis 2026)</b>								
	<b>Auszahlungen - Investitionen - Mittelverwendung</b>	<b>30.082,00</b>	<b>0,00</b>	<b>0,00</b>	<b>0,00</b>	<b>0,00</b>	<b>0,00</b>	<b>0,00</b>	<b>30.100,00</b>
	<b>Anschaffungs- oder Herstellungskosten</b>	<b>30.082,00</b>	<b>0,00</b>	<b>0,00</b>	<b>0,00</b>	<b>0,00</b>	<b>0,00</b>	<b>0,00</b>	<b>30.100,00</b>
	5/031000-729910 Sonstige Aufwendungen (Überschussrückführung an operative Gebarung)	30.082,00	0,00	0,00	0,00	0,00	0,00	0,00	30.100,00
	<b>Einzahlungen - Finanzierung - Mittelaufbringung</b>	<b>30.082,00</b>	<b>0,00</b>	<b>0,00</b>	<b>0,00</b>	<b>0,00</b>	<b>0,00</b>	<b>0,00</b>	<b>30.100,00</b>
	<b>Mittel aus Geldfluss aus der operativen Gebarung</b>	<b>30.082,00</b>	<b>0,00</b>	<b>0,00</b>	<b>0,00</b>	<b>0,00</b>	<b>0,00</b>	<b>0,00</b>	<b>30.100,00</b>
	6/031000+829960 Sonstige Einnahme - Übernahme 2019	30.082,00	0,00	0,00	0,00	0,00	0,00	0,00	30.100,00
	<b>Bedarfszuweisungen/KTZ</b>	<b>0,00</b>	<b>0,00</b>	<b>0,00</b>	<b>0,00</b>	<b>0,00</b>	<b>0,00</b>	<b>0,00</b>	<b>0,00</b>
	<b>Haushaltsrücklagen/Zahlungsmittelreserven</b>	<b>0,00</b>	<b>0,00</b>	<b>0,00</b>	<b>0,00</b>	<b>0,00</b>	<b>0,00</b>	<b>0,00</b>	<b>0,00</b>
	<b>Sonstige Kapitaltransfers und Subventionen</b>	<b>0,00</b>	<b>0,00</b>	<b>0,00</b>	<b>0,00</b>	<b>0,00</b>	<b>0,00</b>	<b>0,00</b>	<b>0,00</b>
	<b>Darlehen</b>	<b>0,00</b>	<b>0,00</b>	<b>0,00</b>	<b>0,00</b>	<b>0,00</b>	<b>0,00</b>	<b>0,00</b>	<b>0,00</b>
	<b>Finanzierungsleasing</b>	<b>0,00</b>	<b>0,00</b>	<b>0,00</b>	<b>0,00</b>	<b>0,00</b>	<b>0,00</b>	<b>0,00</b>	<b>0,00</b>
	<b>Veräußerung langfristiges Vermögen und sonstiges</b>	<b>0,00</b>	<b>0,00</b>	<b>0,00</b>	<b>0,00</b>	<b>0,00</b>	<b>0,00</b>	<b>0,00</b>	<b>0,00</b>
<b>Finanzierungsergebnis 1003100</b>		<b>0,00</b>	<b>0,00</b>	<b>0,00</b>	<b>0,00</b>	<b>0,00</b>	<b>0,00</b>	<b>0,00</b>	<b>0,00</b>
	<i>inklusive Vorjahre (gerundet)</i>		<b>0,00</b>	<b>0,00</b>	<b>0,00</b>	<b>0,00</b>	<b>0,00</b>	<b>0,00</b>	
<b>1003110</b>	<b>Stadtentwicklungskonzept - Digital (2020 bis 2026)</b>								
	<b>Auszahlungen - Investitionen - Mittelverwendung</b>	<b>25.000,00</b>	<b>0,00</b>	<b>0,00</b>	<b>0,00</b>	<b>0,00</b>	<b>0,00</b>	<b>0,00</b>	<b>25.000,00</b>
	<b>Anschaffungs- oder Herstellungskosten</b>	<b>25.000,00</b>	<b>0,00</b>	<b>0,00</b>	<b>0,00</b>	<b>0,00</b>	<b>0,00</b>	<b>0,00</b>	<b>25.000,00</b>
	5/031100-729910 Sonstige Aufwendungen (Überschussrückführung an operative Gebarung)	25.000,00	0,00	0,00	0,00	0,00	0,00	0,00	25.000,00
	<b>Einzahlungen - Finanzierung - Mittelaufbringung</b>	<b>25.000,00</b>	<b>0,00</b>	<b>0,00</b>	<b>0,00</b>	<b>0,00</b>	<b>0,00</b>	<b>0,00</b>	<b>25.000,00</b>
	<b>Mittel aus Geldfluss aus der operativen Gebarung</b>	<b>25.000,00</b>	<b>0,00</b>	<b>0,00</b>	<b>0,00</b>	<b>0,00</b>	<b>0,00</b>	<b>0,00</b>	<b>25.000,00</b>
	6/031100+829960 Sonstige Einnahme - Übernahme 2019	25.000,00	0,00	0,00	0,00	0,00	0,00	0,00	25.000,00
	<b>Bedarfszuweisungen/KTZ</b>	<b>0,00</b>	<b>0,00</b>	<b>0,00</b>	<b>0,00</b>	<b>0,00</b>	<b>0,00</b>	<b>0,00</b>	<b>0,00</b>
	<b>Haushaltsrücklagen/Zahlungsmittelreserven</b>	<b>0,00</b>	<b>0,00</b>	<b>0,00</b>	<b>0,00</b>	<b>0,00</b>	<b>0,00</b>	<b>0,00</b>	<b>0,00</b>
	<b>Sonstige Kapitaltransfers und Subventionen</b>	<b>0,00</b>	<b>0,00</b>	<b>0,00</b>	<b>0,00</b>	<b>0,00</b>	<b>0,00</b>	<b>0,00</b>	<b>0,00</b>
	<b>Darlehen</b>	<b>0,00</b>	<b>0,00</b>	<b>0,00</b>	<b>0,00</b>	<b>0,00</b>	<b>0,00</b>	<b>0,00</b>	<b>0,00</b>

Vorhaben	Vorhabensbezeichnung	RA Vorjahre	VA 2022	VA 2023	Plan 2024	Plan 2025	Plan 2026	Plan 2027	Plan Gesamt (gerundet)
Konto	Bezeichnung								
Finanzierungsleasing		0,00	0,00	0,00	0,00	0,00	0,00	0,00	0,00
Veräußerung langfristiges Vermögen und sonstiges		0,00	0,00	0,00	0,00	0,00	0,00	0,00	0,00
<b>Finanzierungsergebnis 1003110</b>		<b>0,00</b>	<b>0,00</b>	<b>0,00</b>	<b>0,00</b>	<b>0,00</b>	<b>0,00</b>	<b>0,00</b>	<b>0,00</b>
	<i>inklusive Vorjahre (gerundet)</i>		<b>0,00</b>	<b>0,00</b>	<b>0,00</b>	<b>0,00</b>	<b>0,00</b>	<b>0,00</b>	
<b>1036220</b>	<b>Restaurierung Kulturdenkmäler (2020 bis 2099)</b>								
Auszahlungen - Investitionen - Mittelverwendung		1.300,00	22.400,00	120.000,00	0,00	0,00	0,00	0,00	143.700,00
Anschaffungs- oder Herstellungskosten		1.300,00	0,00	120.000,00	0,00	0,00	0,00	0,00	121.300,00
5/362200-010000	Baukosten	1.300,00	0,00	0,00	0,00	0,00	0,00	0,00	1.300,00
5/362200-015000	Kulturgüter unbeweglich	0,00	0,00	120.000,00	0,00	0,00	0,00	0,00	120.000,00
Korrektur Auszahlungen VA 2022		0,00	22.400,00	0,00	0,00	0,00	0,00	0,00	22.400,00
Einzahlungen - Finanzierung - Mittelaufbringung		23.747,89	0,00	120.000,00	0,00	0,00	0,00	0,00	143.700,00
Mittel aus Geldfluss aus der operativen Gebarung		23.747,89	0,00	0,00	0,00	0,00	0,00	0,00	23.700,00
6/362200+829960	Sonstige Einnahme - Übernahme 2019	23.747,89	0,00	0,00	0,00	0,00	0,00	0,00	23.700,00
Bedarfszuweisungen/KTZ		0,00	0,00	0,00	0,00	0,00	0,00	0,00	0,00
Haushaltsrücklagen/Zahlungsmittelreserven		0,00	0,00	0,00	0,00	0,00	0,00	0,00	0,00
Sonstige Kapitaltransfers und Subventionen		0,00	0,00	0,00	0,00	0,00	0,00	0,00	0,00
Darlehen		0,00	0,00	120.000,00	0,00	0,00	0,00	0,00	120.000,00
40370/174	Restaurierung Kulturdenkmäler	0,00	0,00	120.000,00	0,00	0,00	0,00	0,00	120.000,00
Finanzierungsleasing		0,00	0,00	0,00	0,00	0,00	0,00	0,00	0,00
Veräußerung langfristiges Vermögen und sonstiges		0,00	0,00	0,00	0,00	0,00	0,00	0,00	0,00
<b>Finanzierungsergebnis 1036220</b>		<b>22.447,89</b>	<b>-22.400,00</b>	<b>0,00</b>	<b>0,00</b>	<b>0,00</b>	<b>0,00</b>	<b>0,00</b>	<b>0,00</b>
	<i>inklusive Vorjahre (gerundet)</i>		<b>0,00</b>	<b>0,00</b>	<b>0,00</b>	<b>0,00</b>	<b>0,00</b>	<b>0,00</b>	
<b>1061200</b>	<b>Gemeindestraßen Erneuerung (2020 bis 2099)</b>								
Auszahlungen - Investitionen - Mittelverwendung		2.663.450,01	2.821.500,00	1.500.000,00	1.500.000,00	1.500.000,00	1.500.000,00	1.500.000,00	12.985.000,00
Anschaffungs- oder Herstellungskosten		2.663.450,01	1.600.000,00	1.500.000,00	1.500.000,00	1.500.000,00	1.500.000,00	1.500.000,00	11.763.500,00
5/612000-002000	Baukosten	2.663.450,01	1.600.000,00	1.500.000,00	1.500.000,00	1.500.000,00	1.500.000,00	1.500.000,00	11.763.500,00
Korrektur Auszahlungen VA 2022		0,00	1.221.500,00	0,00	0,00	0,00	0,00	0,00	1.221.500,00
Einzahlungen - Finanzierung - Mittelaufbringung		4.757.466,61	727.500,00	1.500.000,00	1.500.000,00	1.500.000,00	1.500.000,00	1.500.000,00	12.985.000,00
Mittel aus Geldfluss aus der operativen Gebarung		153.201,81	872.500,00	1.000.000,00	0,00	0,00	0,00	0,00	2.025.700,00
6/612000+829000	Entnahme aus Rücklage - nicht voranschlagswirksame Gebarung	0,00	872.500,00	1.000.000,00	0,00	0,00	0,00	0,00	1.872.500,00
6/612000+829960	Sonstige Einnahme - Übernahme 2019	153.201,81	0,00	0,00	0,00	0,00	0,00	0,00	153.200,00

Vorhaben	Vorhabensbezeichnung	RA Vorjahre	VA 2022	VA 2023	Plan 2024	Plan 2025	Plan 2026	Plan 2027	Plan Gesamt (gerundet)
Konto	Bezeichnung								
<b>Bedarfszuweisungen/KTZ</b>		<b>1.005.000,00</b>	<b>100.000,00</b>	<b>100.000,00</b>	<b>100.000,00</b>	<b>100.000,00</b>	<b>100.000,00</b>	<b>100.000,00</b>	<b>1.605.000,00</b>
6/612000+871000	Kapitaltransfers aus Gemeinde-Bedarfszuweisungsmittel	1.005.000,00	100.000,00	100.000,00	100.000,00	100.000,00	100.000,00	100.000,00	1.605.000,00
<b>Haushaltsrücklagen/Zahlungsmittelreserven</b>		<b>0,00</b>	<b>0,00</b>	<b>0,00</b>	<b>0,00</b>	<b>0,00</b>	<b>0,00</b>	<b>0,00</b>	<b>0,00</b>
<b>Sonstige Kapitaltransfers und Subventionen</b>		<b>1.719.264,80</b>	<b>0,00</b>	<b>0,00</b>	<b>800.000,00</b>	<b>0,00</b>	<b>0,00</b>	<b>0,00</b>	<b>2.519.300,00</b>
6/612000+300000	Kapitaltransfers von Bund, Bundesfonds und Bundeskammern	1.719.264,80	0,00	0,00	800.000,00	0,00	0,00	0,00	2.519.300,00
<b>Darlehen</b>		<b>1.880.000,00</b>	<b>627.500,00</b>	<b>400.000,00</b>	<b>600.000,00</b>	<b>1.400.000,00</b>	<b>1.400.000,00</b>	<b>1.400.000,00</b>	<b>7.707.500,00</b>
53512/69	Gemeindestraßen Erneuerung	1.300.000,00	0,00	0,00	0,00	0,00	0,00	0,00	1.300.000,00
53512/109	Gemeindestraßen Erneuerung	580.000,00	0,00	0,00	0,00	0,00	0,00	0,00	580.000,00
53512/123	Gemeindestraßen Erneuerung	0,00	627.500,00	0,00	0,00	0,00	0,00	0,00	627.500,00
40370/183	Gemeindestraßen Erneuerung	0,00	0,00	400.000,00	0,00	0,00	0,00	0,00	400.000,00
40370/187	Gemeindestraßen Erneuerung	0,00	0,00	0,00	0,00	0,00	0,00	1.400.000,00	1.400.000,00
40370/195	Gemeindestraßen Erneuerung	0,00	0,00	0,00	600.000,00	0,00	0,00	0,00	600.000,00
40370/212	Gemeindestraßen Erneuerung	0,00	0,00	0,00	0,00	1.400.000,00	0,00	0,00	1.400.000,00
40370/228	Gemeindestraßen Erneuerung	0,00	0,00	0,00	0,00	0,00	1.400.000,00	0,00	1.400.000,00
<b>Finanzierungsleasing</b>		<b>0,00</b>	<b>0,00</b>	<b>0,00</b>	<b>0,00</b>	<b>0,00</b>	<b>0,00</b>	<b>0,00</b>	<b>0,00</b>
<b>Veräußerung langfristiges Vermögen und sonstiges</b>		<b>0,00</b>	<b>0,00</b>	<b>0,00</b>	<b>0,00</b>	<b>0,00</b>	<b>0,00</b>	<b>0,00</b>	<b>0,00</b>
<b>Korrektur Einzahlungen VA 2022</b>		<b>0,00</b>	<b>-872.500,00</b>	<b>0,00</b>	<b>0,00</b>	<b>0,00</b>	<b>0,00</b>	<b>0,00</b>	<b>-872.500,00</b>
<b>Finanzierungsergebnis 1061200</b>		<b>2.094.016,60</b>	<b>-2.094.000,00</b>	<b>0,00</b>	<b>0,00</b>	<b>0,00</b>	<b>0,00</b>	<b>0,00</b>	<b>0,00</b>
	<i>inklusive Vorjahre (gerundet)</i>		<b>0,00</b>	<b>0,00</b>	<b>0,00</b>	<b>0,00</b>	<b>0,00</b>	<b>0,00</b>	
<b>1061201 Beschattung Hauptplatz (2000 bis 2026)</b>									
<b>Auszahlungen - Investitionen - Mittelverwendung</b>		<b>0,00</b>	<b>0,00</b>	<b>50.000,00</b>	<b>300.000,00</b>	<b>0,00</b>	<b>0,00</b>	<b>0,00</b>	<b>350.000,00</b>
<b>Anschaffungs- oder Herstellungskosten</b>		<b>0,00</b>	<b>0,00</b>	<b>50.000,00</b>	<b>300.000,00</b>	<b>0,00</b>	<b>0,00</b>	<b>0,00</b>	<b>350.000,00</b>
5/612010-010000	Gebäude und Bauten	0,00	0,00	50.000,00	300.000,00	0,00	0,00	0,00	350.000,00
<b>Einzahlungen - Finanzierung - Mittelaufbringung</b>		<b>0,00</b>	<b>0,00</b>	<b>50.000,00</b>	<b>300.000,00</b>	<b>0,00</b>	<b>0,00</b>	<b>0,00</b>	<b>350.000,00</b>
<b>Mittel aus Geldfluss aus der operativen Gebarung</b>		<b>0,00</b>	<b>0,00</b>	<b>0,00</b>	<b>0,00</b>	<b>0,00</b>	<b>0,00</b>	<b>0,00</b>	<b>0,00</b>
<b>Bedarfszuweisungen/KTZ</b>		<b>0,00</b>	<b>0,00</b>	<b>0,00</b>	<b>0,00</b>	<b>0,00</b>	<b>0,00</b>	<b>0,00</b>	<b>0,00</b>
<b>Haushaltsrücklagen/Zahlungsmittelreserven</b>		<b>0,00</b>	<b>0,00</b>	<b>0,00</b>	<b>0,00</b>	<b>0,00</b>	<b>0,00</b>	<b>0,00</b>	<b>0,00</b>
<b>Sonstige Kapitaltransfers und Subventionen</b>		<b>0,00</b>	<b>0,00</b>	<b>0,00</b>	<b>0,00</b>	<b>0,00</b>	<b>0,00</b>	<b>0,00</b>	<b>0,00</b>
<b>Darlehen</b>		<b>0,00</b>	<b>0,00</b>	<b>50.000,00</b>	<b>300.000,00</b>	<b>0,00</b>	<b>0,00</b>	<b>0,00</b>	<b>350.000,00</b>
40370/194	Beschattung Hauptplatz	0,00	0,00	0,00	300.000,00	0,00	0,00	0,00	300.000,00
40370/208	Beschattung Hauptplatz	0,00	0,00	50.000,00	0,00	0,00	0,00	0,00	50.000,00
<b>Finanzierungsleasing</b>		<b>0,00</b>	<b>0,00</b>	<b>0,00</b>	<b>0,00</b>	<b>0,00</b>	<b>0,00</b>	<b>0,00</b>	<b>0,00</b>

Vorhaben	Vorhabensbezeichnung	RA Vorjahre	VA 2022	VA 2023	Plan 2024	Plan 2025	Plan 2026	Plan 2027	Plan Gesamt (gerundet)
Konto	Bezeichnung								
	Veräußerung langfristiges Vermögen und sonstiges	0,00	0,00	0,00	0,00	0,00	0,00	0,00	0,00
<b>Finanzierungsergebnis 1061201</b>		<b>0,00</b>	<b>0,00</b>	<b>0,00</b>	<b>0,00</b>	<b>0,00</b>	<b>0,00</b>	<b>0,00</b>	<b>0,00</b>
	<i>inklusive Vorjahre (gerundet)</i>		<b>0,00</b>	<b>0,00</b>	<b>0,00</b>	<b>0,00</b>	<b>0,00</b>	<b>0,00</b>	
<b>1061210</b>	<b>Verkehrsberuhigung Langenlebarn (2020 bis 2099)</b>								
	<b>Auszahlungen - Investitionen - Mittelverwendung</b>	<b>0,00</b>	<b>250.000,00</b>	<b>100.000,00</b>	<b>100.000,00</b>	<b>100.000,00</b>	<b>50.000,00</b>	<b>50.000,00</b>	<b>650.000,00</b>
	<b>Anschaffungs- oder Herstellungskosten</b>	<b>0,00</b>	<b>150.000,00</b>	<b>100.000,00</b>	<b>100.000,00</b>	<b>100.000,00</b>	<b>50.000,00</b>	<b>50.000,00</b>	<b>550.000,00</b>
	5/612100-002000 Straßenbauten	0,00	150.000,00	100.000,00	100.000,00	100.000,00	50.000,00	50.000,00	550.000,00
	<b>Korrektur Auszahlungen VA 2022</b>	<b>0,00</b>	<b>100.000,00</b>	<b>0,00</b>	<b>0,00</b>	<b>0,00</b>	<b>0,00</b>	<b>0,00</b>	<b>100.000,00</b>
	<b>Einzahlungen - Finanzierung - Mittelaufbringung</b>	<b>100.000,00</b>	<b>150.000,00</b>	<b>100.000,00</b>	<b>100.000,00</b>	<b>100.000,00</b>	<b>50.000,00</b>	<b>50.000,00</b>	<b>650.000,00</b>
	<b>Mittel aus Geldfluss aus der operativen Gebarung</b>	<b>0,00</b>	<b>150.000,00</b>	<b>0,00</b>	<b>0,00</b>	<b>0,00</b>	<b>0,00</b>	<b>0,00</b>	<b>150.000,00</b>
	6/612100+829000 Entnahme aus Rücklage - nicht voranschlagswirksame Gebarung	0,00	150.000,00	0,00	0,00	0,00	0,00	0,00	150.000,00
	<b>Bedarfszuweisungen/KTZ</b>	<b>0,00</b>	<b>0,00</b>	<b>0,00</b>	<b>0,00</b>	<b>0,00</b>	<b>0,00</b>	<b>0,00</b>	<b>0,00</b>
	<b>Haushaltsrücklagen/Zahlungsmittelreserven</b>	<b>0,00</b>	<b>0,00</b>	<b>0,00</b>	<b>0,00</b>	<b>0,00</b>	<b>0,00</b>	<b>0,00</b>	<b>0,00</b>
	<b>Sonstige Kapitaltransfers und Subventionen</b>	<b>0,00</b>	<b>0,00</b>	<b>0,00</b>	<b>0,00</b>	<b>0,00</b>	<b>0,00</b>	<b>0,00</b>	<b>0,00</b>
	<b>Darlehen</b>	<b>100.000,00</b>	<b>0,00</b>	<b>100.000,00</b>	<b>100.000,00</b>	<b>100.000,00</b>	<b>50.000,00</b>	<b>50.000,00</b>	<b>500.000,00</b>
	53512/71 Verkehrsberuhigung Langenlebarn	100.000,00	0,00	0,00	0,00	0,00	0,00	0,00	100.000,00
	40370/184 Verkehrsberuhigung Langenlebarn	0,00	0,00	100.000,00	0,00	0,00	0,00	0,00	100.000,00
	40370/192 Verkehrsberuhigung Langenlebarn	0,00	0,00	0,00	0,00	0,00	0,00	50.000,00	50.000,00
	40370/196 Verkehrsberuhigung Langenlebarn	0,00	0,00	0,00	100.000,00	0,00	0,00	0,00	100.000,00
	40370/213 Verkehrsberuhigung Langenlebarn	0,00	0,00	0,00	0,00	100.000,00	0,00	0,00	100.000,00
	40370/229 Verkehrsberuhigung Langenlebarn	0,00	0,00	0,00	0,00	0,00	50.000,00	0,00	50.000,00
	<b>Finanzierungsleasing</b>	<b>0,00</b>	<b>0,00</b>	<b>0,00</b>	<b>0,00</b>	<b>0,00</b>	<b>0,00</b>	<b>0,00</b>	<b>0,00</b>
	<b>Veräußerung langfristiges Vermögen und sonstiges</b>	<b>0,00</b>	<b>0,00</b>	<b>0,00</b>	<b>0,00</b>	<b>0,00</b>	<b>0,00</b>	<b>0,00</b>	<b>0,00</b>
<b>Finanzierungsergebnis 1061210</b>		<b>100.000,00</b>	<b>-100.000,00</b>	<b>0,00</b>	<b>0,00</b>	<b>0,00</b>	<b>0,00</b>	<b>0,00</b>	<b>0,00</b>
	<i>inklusive Vorjahre (gerundet)</i>		<b>0,00</b>	<b>0,00</b>	<b>0,00</b>	<b>0,00</b>	<b>0,00</b>	<b>0,00</b>	
<b>1061260</b>	<b>Begleitmaßnahmen ÖBB (2020 bis 2099)</b>								
	<b>Auszahlungen - Investitionen - Mittelverwendung</b>	<b>0,00</b>	<b>50.000,00</b>	<b>0,00</b>	<b>0,00</b>	<b>0,00</b>	<b>0,00</b>	<b>0,00</b>	<b>50.000,00</b>
	<b>Anschaffungs- oder Herstellungskosten</b>	<b>0,00</b>	<b>0,00</b>	<b>0,00</b>	<b>0,00</b>	<b>0,00</b>	<b>0,00</b>	<b>0,00</b>	<b>0,00</b>
	<b>Korrektur Auszahlungen VA 2022</b>	<b>0,00</b>	<b>50.000,00</b>	<b>0,00</b>	<b>0,00</b>	<b>0,00</b>	<b>0,00</b>	<b>0,00</b>	<b>50.000,00</b>



Vorhaben	Vorhabensbezeichnung	RA Vorjahre	VA 2022	VA 2023	Plan 2024	Plan 2025	Plan 2026	Plan 2027	Plan Gesamt (gerundet)
Konto	Bezeichnung								
<b>Einzahlungen - Finanzierung - Mittelaufbringung</b>		<b>50.000,00</b>	<b>0,00</b>	<b>0,00</b>	<b>0,00</b>	<b>0,00</b>	<b>0,00</b>	<b>0,00</b>	<b>50.000,00</b>
Mittel aus Geldfluss aus der operativen Gebarung		0,00	0,00	0,00	0,00	0,00	0,00	0,00	0,00
Bedarfszuweisungen/KTZ		0,00	0,00	0,00	0,00	0,00	0,00	0,00	0,00
Haushaltsrücklagen/Zahlungsmittelreserven		0,00	0,00	0,00	0,00	0,00	0,00	0,00	0,00
Sonstige Kapitaltransfers und Subventionen		0,00	0,00	0,00	0,00	0,00	0,00	0,00	0,00
<b>Darlehen</b>		<b>50.000,00</b>	<b>0,00</b>	<b>0,00</b>	<b>0,00</b>	<b>0,00</b>	<b>0,00</b>	<b>0,00</b>	<b>50.000,00</b>
53512/72	Begleitmaßnahmen ÖBB	50.000,00	0,00	0,00	0,00	0,00	0,00	0,00	50.000,00
Finanzierungsleasing		0,00	0,00	0,00	0,00	0,00	0,00	0,00	0,00
Veräußerung langfristiges Vermögen und sonstiges		0,00	0,00	0,00	0,00	0,00	0,00	0,00	0,00
<b>Finanzierungsergebnis 1061260</b>		<b>50.000,00</b>	<b>-50.000,00</b>	<b>0,00</b>	<b>0,00</b>	<b>0,00</b>	<b>0,00</b>	<b>0,00</b>	<b>0,00</b>
	<i>inklusive Vorjahre (gerundet)</i>		<b>0,00</b>	<b>0,00</b>	<b>0,00</b>	<b>0,00</b>	<b>0,00</b>	<b>0,00</b>	
<b>1061290 Bahn Lärmschutz (2020 bis 2099)</b>									
<b>Auszahlungen - Investitionen - Mittelverwendung</b>		<b>0,00</b>	<b>50.000,00</b>	<b>0,00</b>	<b>0,00</b>	<b>0,00</b>	<b>0,00</b>	<b>0,00</b>	<b>50.000,00</b>
Anschaffungs- oder Herstellungskosten		0,00	0,00	0,00	0,00	0,00	0,00	0,00	0,00
Korrektur Auszahlungen VA 2022		0,00	50.000,00	0,00	0,00	0,00	0,00	0,00	50.000,00
<b>Einzahlungen - Finanzierung - Mittelaufbringung</b>		<b>50.000,00</b>	<b>0,00</b>	<b>0,00</b>	<b>0,00</b>	<b>0,00</b>	<b>0,00</b>	<b>0,00</b>	<b>50.000,00</b>
Mittel aus Geldfluss aus der operativen Gebarung		0,00	0,00	0,00	0,00	0,00	0,00	0,00	0,00
Bedarfszuweisungen/KTZ		0,00	0,00	0,00	0,00	0,00	0,00	0,00	0,00
Haushaltsrücklagen/Zahlungsmittelreserven		0,00	0,00	0,00	0,00	0,00	0,00	0,00	0,00
Sonstige Kapitaltransfers und Subventionen		0,00	0,00	0,00	0,00	0,00	0,00	0,00	0,00
<b>Darlehen</b>		<b>50.000,00</b>	<b>0,00</b>	<b>0,00</b>	<b>0,00</b>	<b>0,00</b>	<b>0,00</b>	<b>0,00</b>	<b>50.000,00</b>
53512/73	Bahn Lärmschutz	50.000,00	0,00	0,00	0,00	0,00	0,00	0,00	50.000,00
Finanzierungsleasing		0,00	0,00	0,00	0,00	0,00	0,00	0,00	0,00
Veräußerung langfristiges Vermögen und sonstiges		0,00	0,00	0,00	0,00	0,00	0,00	0,00	0,00
<b>Finanzierungsergebnis 1061290</b>		<b>50.000,00</b>	<b>-50.000,00</b>	<b>0,00</b>	<b>0,00</b>	<b>0,00</b>	<b>0,00</b>	<b>0,00</b>	<b>0,00</b>
	<i>inklusive Vorjahre (gerundet)</i>		<b>0,00</b>	<b>0,00</b>	<b>0,00</b>	<b>0,00</b>	<b>0,00</b>	<b>0,00</b>	
<b>1061600 Rad- und Wanderwege (2020 bis 2099)</b>									
<b>Auszahlungen - Investitionen - Mittelverwendung</b>		<b>989.432,00</b>	<b>330.000,00</b>	<b>300.000,00</b>	<b>300.000,00</b>	<b>300.000,00</b>	<b>300.000,00</b>	<b>300.000,00</b>	<b>2.819.400,00</b>
Anschaffungs- oder Herstellungskosten		989.432,00	330.000,00	300.000,00	300.000,00	300.000,00	300.000,00	300.000,00	2.819.400,00
5/616000-002000	Baukosten	989.432,00	330.000,00	300.000,00	300.000,00	300.000,00	300.000,00	300.000,00	2.819.400,00

Vorhaben	Vorhabensbezeichnung	RA Vorjahre	VA 2022	VA 2023	Plan 2024	Plan 2025	Plan 2026	Plan 2027	Plan Gesamt (gerundet)
Konto	Bezeichnung								
<b>Einzahlungen - Finanzierung - Mittelaufbringung</b>		<b>989.432,00</b>	<b>330.000,00</b>	<b>300.000,00</b>	<b>300.000,00</b>	<b>300.000,00</b>	<b>300.000,00</b>	<b>300.000,00</b>	<b>2.819.400,00</b>
<b>Mittel aus Geldfluss aus der operativen Gebarung</b>		<b>351.095,00</b>	<b>0,00</b>	<b>0,00</b>	<b>0,00</b>	<b>0,00</b>	<b>0,00</b>	<b>0,00</b>	<b>351.100,00</b>
6/616000+829000	Entnahme aus Rücklage - nicht voranschlagswirksame Gebarung	333.716,49	0,00	0,00	0,00	0,00	0,00	0,00	333.700,00
6/616000+829960	Sonstige Einnahme - Übernahme 2019	17.378,51	0,00	0,00	0,00	0,00	0,00	0,00	17.400,00
<b>Bedarfszuweisungen/KTZ</b>		<b>378.337,00</b>	<b>60.000,00</b>	<b>300.000,00</b>	<b>10.000,00</b>	<b>10.000,00</b>	<b>10.000,00</b>	<b>10.000,00</b>	<b>778.300,00</b>
6/616000+301000	Land Beitrag	378.337,00	60.000,00	300.000,00	10.000,00	10.000,00	10.000,00	10.000,00	778.300,00
<b>Haushaltsrücklagen/Zahlungsmittelreserven</b>		<b>0,00</b>	<b>0,00</b>	<b>0,00</b>	<b>0,00</b>	<b>0,00</b>	<b>0,00</b>	<b>0,00</b>	<b>0,00</b>
<b>Sonstige Kapitaltransfers und Subventionen</b>		<b>0,00</b>	<b>0,00</b>	<b>0,00</b>	<b>0,00</b>	<b>0,00</b>	<b>0,00</b>	<b>0,00</b>	<b>0,00</b>
<b>Darlehen</b>		<b>260.000,00</b>	<b>270.000,00</b>	<b>0,00</b>	<b>290.000,00</b>	<b>290.000,00</b>	<b>290.000,00</b>	<b>290.000,00</b>	<b>1.690.000,00</b>
53512/74	Rad- und Wanderwege	260.000,00	0,00	0,00	0,00	0,00	0,00	0,00	260.000,00
53512/124	Rad- und Wanderwege	0,00	270.000,00	0,00	0,00	0,00	0,00	0,00	270.000,00
40370/193	Rad- und Wanderwege	0,00	0,00	0,00	0,00	0,00	0,00	290.000,00	290.000,00
40370/197	Rad- und Wanderwege	0,00	0,00	0,00	290.000,00	0,00	0,00	0,00	290.000,00
40370/214	Rad- und Wanderwege	0,00	0,00	0,00	0,00	290.000,00	0,00	0,00	290.000,00
40370/230	Rad- und Wanderwege	0,00	0,00	0,00	0,00	0,00	290.000,00	0,00	290.000,00
<b>Finanzierungsleasing</b>		<b>0,00</b>	<b>0,00</b>	<b>0,00</b>	<b>0,00</b>	<b>0,00</b>	<b>0,00</b>	<b>0,00</b>	<b>0,00</b>
<b>Veräußerung langfristiges Vermögen und sonstiges</b>		<b>0,00</b>	<b>0,00</b>	<b>0,00</b>	<b>0,00</b>	<b>0,00</b>	<b>0,00</b>	<b>0,00</b>	<b>0,00</b>
<b>Finanzierungsergebnis 1061600</b>		<b>0,00</b>	<b>0,00</b>	<b>0,00</b>	<b>0,00</b>	<b>0,00</b>	<b>0,00</b>	<b>0,00</b>	<b>0,00</b>
	<i>inklusive Vorjahre (gerundet)</i>		<b>0,00</b>	<b>0,00</b>	<b>0,00</b>	<b>0,00</b>	<b>0,00</b>	<b>0,00</b>	
<b>1064900 Bushaltestellen und Wartehäuser (2020 bis 2099)</b>									
<b>Auszahlungen - Investitionen - Mittelverwendung</b>		<b>20.911,20</b>	<b>30.000,00</b>	<b>30.000,00</b>	<b>30.000,00</b>	<b>30.000,00</b>	<b>30.000,00</b>	<b>30.000,00</b>	<b>200.900,00</b>
<b>Anschaffungs- oder Herstellungskosten</b>		<b>20.911,20</b>	<b>30.000,00</b>	<b>30.000,00</b>	<b>30.000,00</b>	<b>30.000,00</b>	<b>30.000,00</b>	<b>30.000,00</b>	<b>200.900,00</b>
5/649000-010000	Gebäude und Bauten	20.911,20	30.000,00	30.000,00	30.000,00	30.000,00	30.000,00	30.000,00	200.900,00
<b>Einzahlungen - Finanzierung - Mittelaufbringung</b>		<b>30.000,00</b>	<b>20.900,00</b>	<b>30.000,00</b>	<b>30.000,00</b>	<b>30.000,00</b>	<b>30.000,00</b>	<b>30.000,00</b>	<b>200.900,00</b>
<b>Mittel aus Geldfluss aus der operativen Gebarung</b>		<b>0,00</b>	<b>30.000,00</b>	<b>30.000,00</b>	<b>0,00</b>	<b>0,00</b>	<b>0,00</b>	<b>0,00</b>	<b>60.000,00</b>
6/649000+829000	Entnahme aus Rücklage - nicht voranschlagswirksame Gebarung	0,00	30.000,00	30.000,00	0,00	0,00	0,00	0,00	60.000,00
<b>Bedarfszuweisungen/KTZ</b>		<b>0,00</b>	<b>0,00</b>	<b>0,00</b>	<b>0,00</b>	<b>0,00</b>	<b>0,00</b>	<b>0,00</b>	<b>0,00</b>
<b>Haushaltsrücklagen/Zahlungsmittelreserven</b>		<b>0,00</b>	<b>0,00</b>	<b>0,00</b>	<b>0,00</b>	<b>0,00</b>	<b>0,00</b>	<b>0,00</b>	<b>0,00</b>
<b>Sonstige Kapitaltransfers und Subventionen</b>		<b>0,00</b>	<b>0,00</b>	<b>0,00</b>	<b>0,00</b>	<b>0,00</b>	<b>0,00</b>	<b>0,00</b>	<b>0,00</b>

Vorhaben	Vorhabensbezeichnung	RA Vorjahre	VA 2022	VA 2023	Plan 2024	Plan 2025	Plan 2026	Plan 2027	Plan Gesamt (gerundet)
Konto	Bezeichnung								
<b>Darlehen</b>		<b>30.000,00</b>	<b>0,00</b>	<b>0,00</b>	<b>30.000,00</b>	<b>30.000,00</b>	<b>30.000,00</b>	<b>30.000,00</b>	<b>150.000,00</b>
53512/75	Bushaltestellen und Wartehäuser	30.000,00	0,00	0,00	0,00	0,00	0,00	0,00	30.000,00
40370/198	Bushaltestellen und Wartehäuser	0,00	0,00	0,00	30.000,00	0,00	0,00	0,00	30.000,00
40370/215	Bushaltestellen und Wartehäuser	0,00	0,00	0,00	0,00	30.000,00	0,00	0,00	30.000,00
40370/231	Bushaltestellen und Wartehäuser	0,00	0,00	0,00	0,00	0,00	30.000,00	0,00	30.000,00
40370/240	Bushaltestellen und Wartehäuser	0,00	0,00	0,00	0,00	0,00	0,00	30.000,00	30.000,00
<b>Finanzierungsleasing</b>		<b>0,00</b>	<b>0,00</b>	<b>0,00</b>	<b>0,00</b>	<b>0,00</b>	<b>0,00</b>	<b>0,00</b>	<b>0,00</b>
<b>Veräußerung langfristiges Vermögen und sonstiges</b>		<b>0,00</b>	<b>0,00</b>	<b>0,00</b>	<b>0,00</b>	<b>0,00</b>	<b>0,00</b>	<b>0,00</b>	<b>0,00</b>
<b>Korrektur Einzahlungen VA 2022</b>		<b>0,00</b>	<b>-9.100,00</b>	<b>0,00</b>	<b>0,00</b>	<b>0,00</b>	<b>0,00</b>	<b>0,00</b>	<b>-9.100,00</b>
<b>Finanzierungsergebnis 1064900</b>		<b>9.088,80</b>	<b>-9.100,00</b>	<b>0,00</b>	<b>0,00</b>	<b>0,00</b>	<b>0,00</b>	<b>0,00</b>	<b>0,00</b>
	<i>inklusive Vorjahre (gerundet)</i>		<b>0,00</b>	<b>0,00</b>	<b>0,00</b>	<b>0,00</b>	<b>0,00</b>	<b>0,00</b>	
<b>1078210 Initiative Breitbandausbau (2020 bis 2030)</b>									
<b>Auszahlungen - Investitionen - Mittelverwendung</b>		<b>0,00</b>	<b>50.000,00</b>	<b>0,00</b>	<b>0,00</b>	<b>0,00</b>	<b>0,00</b>	<b>0,00</b>	<b>50.000,00</b>
<b>Anschaffungs- oder Herstellungskosten</b>		<b>0,00</b>	<b>50.000,00</b>	<b>0,00</b>	<b>0,00</b>	<b>0,00</b>	<b>0,00</b>	<b>0,00</b>	<b>50.000,00</b>
5/782100-050000	Sonderanlagen	0,00	50.000,00	0,00	0,00	0,00	0,00	0,00	50.000,00
<b>Einzahlungen - Finanzierung - Mittelaufbringung</b>		<b>0,00</b>	<b>50.000,00</b>	<b>0,00</b>	<b>0,00</b>	<b>0,00</b>	<b>0,00</b>	<b>0,00</b>	<b>50.000,00</b>
<b>Mittel aus Geldfluss aus der operativen Gebarung</b>		<b>0,00</b>	<b>0,00</b>	<b>0,00</b>	<b>0,00</b>	<b>0,00</b>	<b>0,00</b>	<b>0,00</b>	<b>0,00</b>
<b>Bedarfszuweisungen/KTZ</b>		<b>0,00</b>	<b>0,00</b>	<b>0,00</b>	<b>0,00</b>	<b>0,00</b>	<b>0,00</b>	<b>0,00</b>	<b>0,00</b>
<b>Haushaltsrücklagen/Zahlungsmittelreserven</b>		<b>0,00</b>	<b>0,00</b>	<b>0,00</b>	<b>0,00</b>	<b>0,00</b>	<b>0,00</b>	<b>0,00</b>	<b>0,00</b>
<b>Sonstige Kapitaltransfers und Subventionen</b>		<b>0,00</b>	<b>0,00</b>	<b>0,00</b>	<b>0,00</b>	<b>0,00</b>	<b>0,00</b>	<b>0,00</b>	<b>0,00</b>
<b>Darlehen</b>		<b>0,00</b>	<b>50.000,00</b>	<b>0,00</b>	<b>0,00</b>	<b>0,00</b>	<b>0,00</b>	<b>0,00</b>	<b>50.000,00</b>
53512/129	Initiative Breitbandausbau	0,00	50.000,00	0,00	0,00	0,00	0,00	0,00	50.000,00
<b>Finanzierungsleasing</b>		<b>0,00</b>	<b>0,00</b>	<b>0,00</b>	<b>0,00</b>	<b>0,00</b>	<b>0,00</b>	<b>0,00</b>	<b>0,00</b>
<b>Veräußerung langfristiges Vermögen und sonstiges</b>		<b>0,00</b>	<b>0,00</b>	<b>0,00</b>	<b>0,00</b>	<b>0,00</b>	<b>0,00</b>	<b>0,00</b>	<b>0,00</b>
<b>Finanzierungsergebnis 1078210</b>		<b>0,00</b>	<b>0,00</b>	<b>0,00</b>	<b>0,00</b>	<b>0,00</b>	<b>0,00</b>	<b>0,00</b>	<b>0,00</b>
	<i>inklusive Vorjahre (gerundet)</i>		<b>0,00</b>	<b>0,00</b>	<b>0,00</b>	<b>0,00</b>	<b>0,00</b>	<b>0,00</b>	
<b>1078250 Lichtwellenleitungen Erweiterung (2020 bis 2030)</b>									
<b>Auszahlungen - Investitionen - Mittelverwendung</b>		<b>172.455,06</b>	<b>169.300,00</b>	<b>100.000,00</b>	<b>100.000,00</b>	<b>100.000,00</b>	<b>100.000,00</b>	<b>100.000,00</b>	<b>841.800,00</b>
<b>Anschaffungs- oder Herstellungskosten</b>		<b>172.455,06</b>	<b>100.000,00</b>	<b>100.000,00</b>	<b>100.000,00</b>	<b>100.000,00</b>	<b>100.000,00</b>	<b>100.000,00</b>	<b>772.500,00</b>
5/782500-010000	Baukosten	21.716,82	0,00	0,00	0,00	0,00	0,00	0,00	21.700,00
5/782500-050000	Sonderanlagen	150.738,24	100.000,00	100.000,00	100.000,00	100.000,00	100.000,00	100.000,00	750.700,00
<b>Korrektur Auszahlungen VA 2022</b>		<b>0,00</b>	<b>69.300,00</b>	<b>0,00</b>	<b>0,00</b>	<b>0,00</b>	<b>0,00</b>	<b>0,00</b>	<b>69.300,00</b>

Vorhaben	Vorhabensbezeichnung	RA Vorjahre	VA 2022	VA 2023	Plan 2024	Plan 2025	Plan 2026	Plan 2027	Plan Gesamt (gerundet)
Konto	Bezeichnung								
<b>Einzahlungen - Finanzierung - Mittelaufbringung</b>		<b>241.716,82</b>	<b>100.000,00</b>	<b>100.000,00</b>	<b>100.000,00</b>	<b>100.000,00</b>	<b>100.000,00</b>	<b>100.000,00</b>	<b>841.700,00</b>
<b>Mittel aus Geldfluss aus der operativen Gebarung</b>		<b>21.716,82</b>	<b>28.200,00</b>	<b>0,00</b>	<b>0,00</b>	<b>0,00</b>	<b>0,00</b>	<b>0,00</b>	<b>49.900,00</b>
6/782500+829000	Entnahme aus Rücklage - nicht voranschlagswirksame Gebarung	0,00	28.200,00	0,00	0,00	0,00	0,00	0,00	28.200,00
6/782500+829960	Sonstige Einnahme - Übernahme 2019	21.716,82	0,00	0,00	0,00	0,00	0,00	0,00	21.700,00
<b>Bedarfszuweisungen/KTZ</b>		<b>0,00</b>	<b>0,00</b>	<b>0,00</b>	<b>0,00</b>	<b>0,00</b>	<b>0,00</b>	<b>0,00</b>	<b>0,00</b>
<b>Haushaltsrücklagen/Zahlungsmittelreserven</b>		<b>0,00</b>	<b>0,00</b>	<b>0,00</b>	<b>0,00</b>	<b>0,00</b>	<b>0,00</b>	<b>0,00</b>	<b>0,00</b>
<b>Sonstige Kapitaltransfers und Subventionen</b>		<b>0,00</b>	<b>0,00</b>	<b>0,00</b>	<b>0,00</b>	<b>0,00</b>	<b>0,00</b>	<b>0,00</b>	<b>0,00</b>
<b>Darlehen</b>		<b>220.000,00</b>	<b>71.800,00</b>	<b>100.000,00</b>	<b>100.000,00</b>	<b>100.000,00</b>	<b>100.000,00</b>	<b>100.000,00</b>	<b>791.800,00</b>
53512/85	Lichtwellenleitung Erweiterung	110.000,00	0,00	0,00	0,00	0,00	0,00	0,00	110.000,00
53512/101	Lichtwellenleitungen Erweiterung	110.000,00	0,00	0,00	0,00	0,00	0,00	0,00	110.000,00
53512/130	Lichtwellenleitungen Erweiterung	0,00	71.800,00	0,00	0,00	0,00	0,00	0,00	71.800,00
40370/207	Lichtwellenleitungen - Erw. u. Breitbandausbau	0,00	0,00	100.000,00	0,00	0,00	0,00	0,00	100.000,00
40370/211	Lichtwellenleitungen - Erw. u. Breitbandausbau	0,00	0,00	0,00	100.000,00	0,00	0,00	0,00	100.000,00
40370/216	Lichtwellenleitungen - Erw. u. Breitbandausbau	0,00	0,00	0,00	0,00	100.000,00	0,00	0,00	100.000,00
40370/233	Lichtwellenleitungen - Erw. u. Breitbandausbau	0,00	0,00	0,00	0,00	0,00	100.000,00	0,00	100.000,00
40370/241	Lichtwellenleitungen - Erw. u. Breitbandausbau	0,00	0,00	0,00	0,00	0,00	0,00	100.000,00	100.000,00
<b>Finanzierungsleasing</b>		<b>0,00</b>	<b>0,00</b>	<b>0,00</b>	<b>0,00</b>	<b>0,00</b>	<b>0,00</b>	<b>0,00</b>	<b>0,00</b>
<b>Veräußerung langfristiges Vermögen und sonstiges</b>		<b>0,00</b>	<b>0,00</b>	<b>0,00</b>	<b>0,00</b>	<b>0,00</b>	<b>0,00</b>	<b>0,00</b>	<b>0,00</b>
<b>Finanzierungsergebnis 1078250</b>		<b>69.261,76</b>	<b>-69.300,00</b>	<b>0,00</b>	<b>0,00</b>	<b>0,00</b>	<b>0,00</b>	<b>0,00</b>	<b>0,00</b>
	<i>inklusive Vorjahre (gerundet)</i>		<b>0,00</b>	<b>0,00</b>	<b>0,00</b>	<b>0,00</b>	<b>0,00</b>	<b>0,00</b>	
<b>1078950 Technologiezentrum (2020 bis 2026)</b>									
<b>Auszahlungen - Investitionen - Mittelverwendung</b>		<b>1.150.000,00</b>	<b>800.000,00</b>	<b>0,00</b>	<b>250.000,00</b>	<b>250.000,00</b>	<b>0,00</b>	<b>0,00</b>	<b>2.450.000,00</b>
<b>Anschaffungs- oder Herstellungskosten</b>		<b>1.150.000,00</b>	<b>800.000,00</b>	<b>0,00</b>	<b>250.000,00</b>	<b>250.000,00</b>	<b>0,00</b>	<b>0,00</b>	<b>2.450.000,00</b>
5/789500-082000	Sonstige Beteiligungen	1.150.000,00	800.000,00	0,00	250.000,00	250.000,00	0,00	0,00	2.450.000,00
<b>Einzahlungen - Finanzierung - Mittelaufbringung</b>		<b>1.150.000,00</b>	<b>800.000,00</b>	<b>0,00</b>	<b>250.000,00</b>	<b>250.000,00</b>	<b>0,00</b>	<b>0,00</b>	<b>2.450.000,00</b>
<b>Mittel aus Geldfluss aus der operativen Gebarung</b>		<b>0,00</b>	<b>0,00</b>	<b>0,00</b>	<b>0,00</b>	<b>0,00</b>	<b>0,00</b>	<b>0,00</b>	<b>0,00</b>
<b>Bedarfszuweisungen/KTZ</b>		<b>0,00</b>	<b>0,00</b>	<b>0,00</b>	<b>0,00</b>	<b>0,00</b>	<b>0,00</b>	<b>0,00</b>	<b>0,00</b>
<b>Haushaltsrücklagen/Zahlungsmittelreserven</b>		<b>0,00</b>	<b>0,00</b>	<b>0,00</b>	<b>0,00</b>	<b>0,00</b>	<b>0,00</b>	<b>0,00</b>	<b>0,00</b>
<b>Sonstige Kapitaltransfers und Subventionen</b>		<b>0,00</b>	<b>0,00</b>	<b>0,00</b>	<b>0,00</b>	<b>0,00</b>	<b>0,00</b>	<b>0,00</b>	<b>0,00</b>

Vorhaben	Vorhabensbezeichnung	RA Vorjahre	VA 2022	VA 2023	Plan 2024	Plan 2025	Plan 2026	Plan 2027	Plan Gesamt (gerundet)
Konto	Bezeichnung								
<b>Darlehen</b>		<b>1.150.000,00</b>	<b>800.000,00</b>	<b>0,00</b>	<b>250.000,00</b>	<b>250.000,00</b>	<b>0,00</b>	<b>0,00</b>	<b>2.450.000,00</b>
53512/80	Technologiezentrum	350.000,00	0,00	0,00	0,00	0,00	0,00		350.000,00
53512/102	Technologiezentrum	800.000,00	0,00	0,00	0,00	0,00	0,00		800.000,00
53512/122	Technologiezentrum	0,00	800.000,00	0,00	0,00	0,00	0,00		800.000,00
40370/186	Technologiezentrum	0,00	0,00	0,00	250.000,00	0,00	0,00		250.000,00
40370/225	Technologiezentrum	0,00	0,00	0,00	0,00	250.000,00	0,00		250.000,00
<b>Finanzierungsleasing</b>		<b>0,00</b>	<b>0,00</b>	<b>0,00</b>	<b>0,00</b>	<b>0,00</b>	<b>0,00</b>	<b>0,00</b>	<b>0,00</b>
<b>Veräußerung langfristiges Vermögen und sonstiges</b>		<b>0,00</b>	<b>0,00</b>	<b>0,00</b>	<b>0,00</b>	<b>0,00</b>	<b>0,00</b>	<b>0,00</b>	<b>0,00</b>
<b>Finanzierungsergebnis 1078950</b>		<b>0,00</b>	<b>0,00</b>	<b>0,00</b>	<b>0,00</b>	<b>0,00</b>	<b>0,00</b>	<b>0,00</b>	<b>0,00</b>
	<i>inklusive Vorjahre (gerundet)</i>		<b>0,00</b>	<b>0,00</b>	<b>0,00</b>	<b>0,00</b>	<b>0,00</b>	<b>0,00</b>	
<b>1081501</b>	<b>Nibelungenplatz (2020 bis 2026)</b>								
<b>Auszahlungen - Investitionen - Mittelverwendung</b>		<b>136.653,50</b>	<b>663.300,00</b>	<b>2.200.000,00</b>	<b>2.200.000,00</b>	<b>0,00</b>	<b>0,00</b>	<b>0,00</b>	<b>5.200.000,00</b>
<b>Anschaffungs- oder Herstellungskosten</b>		<b>136.653,50</b>	<b>600.000,00</b>	<b>2.200.000,00</b>	<b>2.200.000,00</b>	<b>0,00</b>	<b>0,00</b>	<b>0,00</b>	<b>5.136.700,00</b>
5/815010-006000	Sonstige Grundstückseinrichtungen	136.653,50	600.000,00	2.200.000,00	2.200.000,00	0,00	0,00		5.136.700,00
<b>Korrektur Auszahlungen VA 2022</b>		<b>0,00</b>	<b>63.300,00</b>	<b>0,00</b>	<b>0,00</b>	<b>0,00</b>	<b>0,00</b>	<b>0,00</b>	<b>63.300,00</b>
<b>Einzahlungen - Finanzierung - Mittelaufbringung</b>		<b>200.000,00</b>	<b>600.000,00</b>	<b>2.200.000,00</b>	<b>2.200.000,00</b>	<b>0,00</b>	<b>0,00</b>	<b>0,00</b>	<b>5.200.000,00</b>
<b>Mittel aus Geldfluss aus der operativen Gebarung</b>		<b>0,00</b>	<b>0,00</b>	<b>0,00</b>	<b>0,00</b>	<b>0,00</b>	<b>0,00</b>	<b>0,00</b>	<b>0,00</b>
<b>Bedarfszuweisungen/KTZ</b>		<b>0,00</b>	<b>0,00</b>	<b>900.000,00</b>	<b>0,00</b>	<b>0,00</b>	<b>0,00</b>	<b>0,00</b>	<b>900.000,00</b>
6/815010+301000	Kapitaltransfers von Ländern, Landesfonds und Landeskammern	0,00	0,00	900.000,00	0,00	0,00	0,00		900.000,00
<b>Haushaltsrücklagen/Zahlungsmittelreserven</b>		<b>0,00</b>	<b>0,00</b>	<b>0,00</b>	<b>0,00</b>	<b>0,00</b>	<b>0,00</b>	<b>0,00</b>	<b>0,00</b>
<b>Sonstige Kapitaltransfers und Subventionen</b>		<b>0,00</b>	<b>0,00</b>	<b>0,00</b>	<b>10.000,00</b>	<b>0,00</b>	<b>0,00</b>	<b>0,00</b>	<b>10.000,00</b>
6/815010+300000	Kapitaltransfers von Bund, Bundesfonds und Bundeskammern	0,00	0,00	0,00	10.000,00	0,00	0,00		10.000,00
<b>Darlehen</b>		<b>200.000,00</b>	<b>600.000,00</b>	<b>1.300.000,00</b>	<b>2.190.000,00</b>	<b>0,00</b>	<b>0,00</b>	<b>0,00</b>	<b>4.290.000,00</b>
53512/110	Grüner Platz	200.000,00	0,00	0,00	0,00	0,00	0,00		200.000,00
53512/131	Nibelungenplatz	0,00	600.000,00	0,00	0,00	0,00	0,00		600.000,00
40370/191	Nibelungenplatz	0,00	0,00	1.300.000,00	0,00	0,00	0,00		1.300.000,00
40370/199	Nibelungenplatz	0,00	0,00	0,00	2.190.000,00	0,00	0,00		2.190.000,00
<b>Finanzierungsleasing</b>		<b>0,00</b>	<b>0,00</b>	<b>0,00</b>	<b>0,00</b>	<b>0,00</b>	<b>0,00</b>	<b>0,00</b>	<b>0,00</b>
<b>Veräußerung langfristiges Vermögen und sonstiges</b>		<b>0,00</b>	<b>0,00</b>	<b>0,00</b>	<b>0,00</b>	<b>0,00</b>	<b>0,00</b>	<b>0,00</b>	<b>0,00</b>
<b>Finanzierungsergebnis 1081501</b>		<b>63.346,50</b>	<b>-63.300,00</b>	<b>0,00</b>	<b>0,00</b>	<b>0,00</b>	<b>0,00</b>	<b>0,00</b>	<b>0,00</b>
	<i>inklusive Vorjahre (gerundet)</i>		<b>0,00</b>	<b>0,00</b>	<b>0,00</b>	<b>0,00</b>	<b>0,00</b>	<b>0,00</b>	

Vorhaben	Vorhabensbezeichnung	RA Vorjahre	VA 2022	VA 2023	Plan 2024	Plan 2025	Plan 2026	Plan 2027	Plan Gesamt (gerundet)
Konto	Bezeichnung								
<b>1815000</b>	<b>Begrünung und Mikroklima (2020 bis 2030)</b>								
	<b>Auszahlungen - Investitionen - Mittelverwendung</b>	<b>69.149,30</b>	<b>88.000,00</b>	<b>30.000,00</b>	<b>30.000,00</b>	<b>30.000,00</b>	<b>30.000,00</b>	<b>30.000,00</b>	<b>307.100,00</b>
	<b>Anschaffungs- oder Herstellungskosten</b>	<b>69.149,30</b>	<b>88.000,00</b>	<b>30.000,00</b>	<b>30.000,00</b>	<b>30.000,00</b>	<b>30.000,00</b>	<b>30.000,00</b>	<b>307.100,00</b>
5/815000-006000	Sonstige Grundstückseinrichtungen	69.149,30	88.000,00	30.000,00	30.000,00	30.000,00	30.000,00	30.000,00	307.100,00
	<b>Einzahlungen - Finanzierung - Mittelaufbringung</b>	<b>157.196,92</b>	<b>0,00</b>	<b>30.000,00</b>	<b>30.000,00</b>	<b>30.000,00</b>	<b>30.000,00</b>	<b>30.000,00</b>	<b>307.200,00</b>
	<b>Mittel aus Geldfluss aus der operativen Gebarung</b>	<b>7.196,92</b>	<b>88.000,00</b>	<b>30.000,00</b>	<b>30.000,00</b>	<b>30.000,00</b>	<b>30.000,00</b>	<b>30.000,00</b>	<b>245.200,00</b>
6/815000+829000	Entnahme aus Rücklage nicht voranschlagswirksame Gebarung)	0,00	88.000,00	30.000,00	30.000,00	30.000,00	30.000,00	30.000,00	238.000,00
6/815000+829960	Sonstige Einnahme - Übernahme 2019	7.196,92	0,00	0,00	0,00	0,00	0,00	0,00	7.200,00
	<b>Bedarfszuweisungen/KTZ</b>	<b>0,00</b>	<b>0,00</b>	<b>0,00</b>	<b>0,00</b>	<b>0,00</b>	<b>0,00</b>	<b>0,00</b>	<b>0,00</b>
	<b>Haushaltsrücklagen/Zahlungsmittelreserven</b>	<b>0,00</b>	<b>0,00</b>	<b>0,00</b>	<b>0,00</b>	<b>0,00</b>	<b>0,00</b>	<b>0,00</b>	<b>0,00</b>
	<b>Sonstige Kapitaltransfers und Subventionen</b>	<b>0,00</b>	<b>0,00</b>	<b>0,00</b>	<b>0,00</b>	<b>0,00</b>	<b>0,00</b>	<b>0,00</b>	<b>0,00</b>
	<b>Darlehen</b>	<b>150.000,00</b>	<b>0,00</b>	<b>0,00</b>	<b>0,00</b>	<b>0,00</b>	<b>0,00</b>	<b>0,00</b>	<b>150.000,00</b>
53512/81	Gartenstadt: Begrünung und Mikroklima	100.000,00	0,00	0,00	0,00	0,00	0,00	0,00	100.000,00
53512/105	Begrünung und Mikroklima	50.000,00	0,00	0,00	0,00	0,00	0,00	0,00	50.000,00
	<b>Finanzierungsleasing</b>	<b>0,00</b>	<b>0,00</b>	<b>0,00</b>	<b>0,00</b>	<b>0,00</b>	<b>0,00</b>	<b>0,00</b>	<b>0,00</b>
	<b>Veräußerung langfristiges Vermögen und sonstiges</b>	<b>0,00</b>	<b>0,00</b>	<b>0,00</b>	<b>0,00</b>	<b>0,00</b>	<b>0,00</b>	<b>0,00</b>	<b>0,00</b>
	<b>Korrektur Einzahlungen VA 2022</b>	<b>0,00</b>	<b>-88.000,00</b>	<b>0,00</b>	<b>0,00</b>	<b>0,00</b>	<b>0,00</b>	<b>0,00</b>	<b>-88.000,00</b>
<b>Finanzierungsergebnis 1815000</b>		<b>88.047,62</b>	<b>-88.000,00</b>	<b>0,00</b>	<b>0,00</b>	<b>0,00</b>	<b>0,00</b>	<b>0,00</b>	<b>0,00</b>
	<i>inklusive Vorjahre (gerundet)</i>		<b>0,00</b>	<b>0,00</b>	<b>0,00</b>	<b>0,00</b>	<b>0,00</b>	<b>0,00</b>	
<b>1081510</b>	<b>Spielplätze (2020 bis 2099)</b>								
	<b>Auszahlungen - Investitionen - Mittelverwendung</b>	<b>166.936,13</b>	<b>289.100,00</b>	<b>98.000,00</b>	<b>68.000,00</b>	<b>68.000,00</b>	<b>68.000,00</b>	<b>68.000,00</b>	<b>826.000,00</b>
	<b>Anschaffungs- oder Herstellungskosten</b>	<b>166.936,13</b>	<b>236.000,00</b>	<b>98.000,00</b>	<b>68.000,00</b>	<b>68.000,00</b>	<b>68.000,00</b>	<b>68.000,00</b>	<b>772.900,00</b>
5/815100-006000	Sonstige Grundstückseinrichtungen	166.936,13	236.000,00	98.000,00	68.000,00	68.000,00	68.000,00	68.000,00	772.900,00
	<b>Korrektur Auszahlungen VA 2022</b>	<b>0,00</b>	<b>53.100,00</b>	<b>0,00</b>	<b>0,00</b>	<b>0,00</b>	<b>0,00</b>	<b>0,00</b>	<b>53.100,00</b>
	<b>Einzahlungen - Finanzierung - Mittelaufbringung</b>	<b>220.000,00</b>	<b>236.000,00</b>	<b>98.000,00</b>	<b>68.000,00</b>	<b>68.000,00</b>	<b>68.000,00</b>	<b>68.000,00</b>	<b>826.000,00</b>
	<b>Mittel aus Geldfluss aus der operativen Gebarung</b>	<b>0,00</b>	<b>0,00</b>	<b>0,00</b>	<b>0,00</b>	<b>0,00</b>	<b>0,00</b>	<b>0,00</b>	<b>0,00</b>
	<b>Bedarfszuweisungen/KTZ</b>	<b>0,00</b>	<b>0,00</b>	<b>0,00</b>	<b>0,00</b>	<b>0,00</b>	<b>0,00</b>	<b>0,00</b>	<b>0,00</b>
	<b>Haushaltsrücklagen/Zahlungsmittelreserven</b>	<b>0,00</b>	<b>0,00</b>	<b>0,00</b>	<b>0,00</b>	<b>0,00</b>	<b>0,00</b>	<b>0,00</b>	<b>0,00</b>
	<b>Sonstige Kapitaltransfers und Subventionen</b>	<b>0,00</b>	<b>0,00</b>	<b>0,00</b>	<b>0,00</b>	<b>0,00</b>	<b>0,00</b>	<b>0,00</b>	<b>0,00</b>

Vorhaben	Vorhabensbezeichnung	RA Vorjahre	VA 2022	VA 2023	Plan 2024	Plan 2025	Plan 2026	Plan 2027	Plan Gesamt (gerundet)
Konto	Bezeichnung								
<b>Darlehen</b>		<b>220.000,00</b>	<b>236.000,00</b>	<b>98.000,00</b>	<b>68.000,00</b>	<b>68.000,00</b>	<b>68.000,00</b>	<b>68.000,00</b>	<b>826.000,00</b>
53512/82	Spielplätze	90.000,00	0,00	0,00	0,00	0,00	0,00	0,00	90.000,00
53512/111	Spielplätze	130.000,00	0,00	0,00	0,00	0,00	0,00	0,00	130.000,00
53512/132	Spielplätze	0,00	236.000,00	0,00	0,00	0,00	0,00	0,00	236.000,00
40370/188	Spielplätze	0,00	0,00	98.000,00	0,00	0,00	0,00	0,00	98.000,00
40370/200	Spielplätze	0,00	0,00	0,00	68.000,00	0,00	0,00	0,00	68.000,00
40370/218	Spielplätze	0,00	0,00	0,00	0,00	68.000,00	0,00	0,00	68.000,00
40370/235	Spielplätze	0,00	0,00	0,00	0,00	0,00	68.000,00	0,00	68.000,00
40370/242	Spielplätze	0,00	0,00	0,00	0,00	0,00	0,00	68.000,00	68.000,00
<b>Finanzierungsleasing</b>		<b>0,00</b>	<b>0,00</b>	<b>0,00</b>	<b>0,00</b>	<b>0,00</b>	<b>0,00</b>	<b>0,00</b>	<b>0,00</b>
<b>Veräußerung langfristiges Vermögen und sonstiges</b>		<b>0,00</b>	<b>0,00</b>	<b>0,00</b>	<b>0,00</b>	<b>0,00</b>	<b>0,00</b>	<b>0,00</b>	<b>0,00</b>
<b>Finanzierungsergebnis 1081510</b>		<b>53.063,87</b>	<b>-53.100,00</b>	<b>0,00</b>	<b>0,00</b>	<b>0,00</b>	<b>0,00</b>	<b>0,00</b>	<b>0,00</b>
	<i>inklusive Vorjahre (gerundet)</i>		<b>0,00</b>	<b>0,00</b>	<b>0,00</b>	<b>0,00</b>	<b>0,00</b>	<b>0,00</b>	
<b>1081600 Straßenbeleuchtung Erneuerung (2020 bis 2099)</b>									
<b>Auszahlungen - Investitionen - Mittelverwendung</b>		<b>425.484,26</b>	<b>551.200,00</b>	<b>360.000,00</b>	<b>360.000,00</b>	<b>360.000,00</b>	<b>360.000,00</b>	<b>360.000,00</b>	<b>2.776.700,00</b>
<b>Anschaffungs- oder Herstellungskosten</b>		<b>425.484,26</b>	<b>340.000,00</b>	<b>360.000,00</b>	<b>360.000,00</b>	<b>360.000,00</b>	<b>360.000,00</b>	<b>360.000,00</b>	<b>2.565.500,00</b>
5/816000-005000	Anlagen zu Straßenbauten	425.484,26	340.000,00	360.000,00	360.000,00	360.000,00	360.000,00	360.000,00	2.565.500,00
<b>Korrektur Auszahlungen VA 2022</b>		<b>0,00</b>	<b>211.200,00</b>	<b>0,00</b>	<b>0,00</b>	<b>0,00</b>	<b>0,00</b>	<b>0,00</b>	<b>211.200,00</b>
<b>Einzahlungen - Finanzierung - Mittelaufbringung</b>		<b>636.700,00</b>	<b>340.000,00</b>	<b>360.000,00</b>	<b>360.000,00</b>	<b>360.000,00</b>	<b>360.000,00</b>	<b>360.000,00</b>	<b>2.776.700,00</b>
<b>Mittel aus Geldfluss aus der operativen Gebarung</b>		<b>0,00</b>	<b>96.600,00</b>	<b>0,00</b>	<b>0,00</b>	<b>0,00</b>	<b>0,00</b>	<b>0,00</b>	<b>96.600,00</b>
6/816000+829000	Entnahme aus Rücklage - nicht voranschlagswirksame Gebarung	0,00	96.600,00	0,00	0,00	0,00	0,00	0,00	96.600,00
<b>Bedarfszuweisungen/KTZ</b>		<b>16.700,00</b>	<b>0,00</b>	<b>0,00</b>	<b>0,00</b>	<b>0,00</b>	<b>0,00</b>	<b>0,00</b>	<b>16.700,00</b>
6/816000+871000	Kapitaltransfers aus Gemeinde-Bedarfszuweisungsmittel	16.700,00	0,00	0,00	0,00	0,00	0,00	0,00	16.700,00
<b>Haushaltsrücklagen/Zahlungsmittelreserven</b>		<b>0,00</b>	<b>0,00</b>	<b>0,00</b>	<b>0,00</b>	<b>0,00</b>	<b>0,00</b>	<b>0,00</b>	<b>0,00</b>
<b>Sonstige Kapitaltransfers und Subventionen</b>		<b>0,00</b>	<b>0,00</b>	<b>20.000,00</b>	<b>20.000,00</b>	<b>0,00</b>	<b>0,00</b>	<b>0,00</b>	<b>40.000,00</b>
6/816000+300000	Kapitaltransfers von Bund, Bundesfonds und Bundeskammern	0,00	0,00	20.000,00	20.000,00	0,00	0,00	0,00	40.000,00

Vorhaben	Vorhabensbezeichnung	RA Vorjahre	VA 2022	VA 2023	Plan 2024	Plan 2025	Plan 2026	Plan 2027	Plan Gesamt (gerundet)
Konto	Bezeichnung								
<b>Darlehen</b>		<b>620.000,00</b>	<b>243.400,00</b>	<b>340.000,00</b>	<b>340.000,00</b>	<b>360.000,00</b>	<b>360.000,00</b>	<b>360.000,00</b>	<b>2.623.400,00</b>
53512/70	Straßenbeleuchtung Erneuerung	340.000,00	0,00	0,00	0,00	0,00	0,00	0,00	340.000,00
53512/112	Straßenbeleuchtung Erneuerung	280.000,00	0,00	0,00	0,00	0,00	0,00	0,00	280.000,00
53512/125	Straßenbeleuchtung Erneuerung	0,00	243.400,00	0,00	0,00	0,00	0,00	0,00	243.400,00
40370/189	Straßenbeleuchtung Erneuerung	0,00	0,00	340.000,00	0,00	0,00	0,00	0,00	340.000,00
40370/201	Straßenbeleuchtung Erneuerung	0,00	0,00	0,00	340.000,00	0,00	0,00	0,00	340.000,00
40370/219	Straßenbeleuchtung Erneuerung	0,00	0,00	0,00	0,00	360.000,00	0,00	0,00	360.000,00
40370/236	Straßenbeleuchtung Erneuerung	0,00	0,00	0,00	0,00	0,00	360.000,00	0,00	360.000,00
40370/243	Straßenbeleuchtung Erneuerung	0,00	0,00	0,00	0,00	0,00	0,00	360.000,00	360.000,00
<b>Finanzierungsleasing</b>		<b>0,00</b>	<b>0,00</b>	<b>0,00</b>	<b>0,00</b>	<b>0,00</b>	<b>0,00</b>	<b>0,00</b>	<b>0,00</b>
<b>Veräußerung langfristiges Vermögen und sonstiges</b>		<b>0,00</b>	<b>0,00</b>	<b>0,00</b>	<b>0,00</b>	<b>0,00</b>	<b>0,00</b>	<b>0,00</b>	<b>0,00</b>
<b>Finanzierungsergebnis 1081600</b>		<b>211.215,74</b>	<b>-211.200,00</b>	<b>0,00</b>	<b>0,00</b>	<b>0,00</b>	<b>0,00</b>	<b>0,00</b>	<b>0,00</b>
	<i>inklusive Vorjahre (gerundet)</i>		<b>0,00</b>	<b>0,00</b>	<b>0,00</b>	<b>0,00</b>	<b>0,00</b>	<b>0,00</b>	
<b>1081750 Friedhöfe Erweiterungen (2020 bis 2099)</b>									
<b>Auszahlungen - Investitionen - Mittelverwendung</b>		<b>85.354,85</b>	<b>34.600,00</b>	<b>71.000,00</b>	<b>124.000,00</b>	<b>44.000,00</b>	<b>44.000,00</b>	<b>44.000,00</b>	<b>447.000,00</b>
<b>Anschaffungs- oder Herstellungskosten</b>		<b>85.354,85</b>	<b>40.000,00</b>	<b>71.000,00</b>	<b>124.000,00</b>	<b>44.000,00</b>	<b>44.000,00</b>	<b>44.000,00</b>	<b>452.400,00</b>
5/817500-050000	Sonderanlagen	85.354,85	40.000,00	71.000,00	124.000,00	44.000,00	44.000,00	44.000,00	452.400,00
<b>Korrektur Auszahlungen VA 2022</b>		<b>0,00</b>	<b>-5.400,00</b>	<b>0,00</b>	<b>0,00</b>	<b>0,00</b>	<b>0,00</b>	<b>0,00</b>	<b>-5.400,00</b>
<b>Einzahlungen - Finanzierung - Mittelaufbringung</b>		<b>80.000,00</b>	<b>40.000,00</b>	<b>71.000,00</b>	<b>124.000,00</b>	<b>44.000,00</b>	<b>44.000,00</b>	<b>44.000,00</b>	<b>447.000,00</b>
<b>Mittel aus Geldfluss aus der operativen Gebarung</b>		<b>0,00</b>	<b>0,00</b>	<b>0,00</b>	<b>0,00</b>	<b>0,00</b>	<b>0,00</b>	<b>0,00</b>	<b>0,00</b>
<b>Bedarfszuweisungen/KTZ</b>		<b>0,00</b>	<b>0,00</b>	<b>0,00</b>	<b>0,00</b>	<b>0,00</b>	<b>0,00</b>	<b>0,00</b>	<b>0,00</b>
<b>Haushaltsrücklagen/Zahlungsmittelreserven</b>		<b>0,00</b>	<b>0,00</b>	<b>0,00</b>	<b>0,00</b>	<b>0,00</b>	<b>0,00</b>	<b>0,00</b>	<b>0,00</b>
<b>Sonstige Kapitaltransfers und Subventionen</b>		<b>0,00</b>	<b>0,00</b>	<b>0,00</b>	<b>0,00</b>	<b>0,00</b>	<b>0,00</b>	<b>0,00</b>	<b>0,00</b>
<b>Darlehen</b>		<b>80.000,00</b>	<b>40.000,00</b>	<b>71.000,00</b>	<b>124.000,00</b>	<b>44.000,00</b>	<b>44.000,00</b>	<b>44.000,00</b>	<b>447.000,00</b>
53512/83	Friedhöfe Erweiterungen	40.000,00	0,00	0,00	0,00	0,00	0,00	0,00	40.000,00
53512/108	Friedhöfe Erweiterungen	40.000,00	0,00	0,00	0,00	0,00	0,00	0,00	40.000,00
53512/133	Friedhöfe Erweiterungen	0,00	40.000,00	0,00	0,00	0,00	0,00	0,00	40.000,00
40370/190	Friedhöfe Erweiterungen	0,00	0,00	71.000,00	0,00	0,00	0,00	0,00	71.000,00
40370/202	Friedhöfe Erweiterungen	0,00	0,00	0,00	124.000,00	0,00	0,00	0,00	124.000,00
40370/220	Friedhöfe Erweiterungen	0,00	0,00	0,00	0,00	44.000,00	0,00	0,00	44.000,00
40370/237	Friedhöfe Erweiterungen	0,00	0,00	0,00	0,00	0,00	44.000,00	0,00	44.000,00
40370/244	Friedhöfe Erweiterungen	0,00	0,00	0,00	0,00	0,00	0,00	44.000,00	44.000,00
<b>Finanzierungsleasing</b>		<b>0,00</b>	<b>0,00</b>	<b>0,00</b>	<b>0,00</b>	<b>0,00</b>	<b>0,00</b>	<b>0,00</b>	<b>0,00</b>



Vorhaben	Vorhabensbezeichnung	RA Vorjahre	VA 2022	VA 2023	Plan 2024	Plan 2025	Plan 2026	Plan 2027	Plan Gesamt (gerundet)
Konto	Bezeichnung								
	Veräußerung langfristiges Vermögen und sonstiges	0,00	0,00	0,00	0,00	0,00	0,00	0,00	0,00
<b>Finanzierungsergebnis 1081750</b>		<b>-5.354,85</b>	<b>5.400,00</b>	<b>0,00</b>	<b>0,00</b>	<b>0,00</b>	<b>0,00</b>	<b>0,00</b>	<b>0,00</b>
	<i>inklusive Vorjahre (gerundet)</i>		<b>0,00</b>	<b>0,00</b>	<b>0,00</b>	<b>0,00</b>	<b>0,00</b>	<b>0,00</b>	
<b>1082000 Bauhof (2023 bis 2030)</b>									
Auszahlungen - Investitionen - Mittelverwendung		0,00	0,00	0,00	0,00	0,00	0,00	380.000,00	380.000,00
Anschaffungs- oder Herstellungskosten		0,00	0,00	0,00	0,00	0,00	0,00	380.000,00	380.000,00
5/820000-010000	Baukosten	0,00		0,00	0,00	0,00	0,00	380.000,00	380.000,00
Einzahlungen - Finanzierung - Mittelaufbringung		0,00	0,00	0,00	0,00	0,00	0,00	380.000,00	380.000,00
Mittel aus Geldfluss aus der operativen Gebarung		0,00	0,00	0,00	0,00	0,00	0,00	0,00	0,00
Bedarfszuweisungen/KTZ		0,00	0,00	0,00	0,00	0,00	0,00	0,00	0,00
Haushaltsrücklagen/Zahlungsmittelreserven		0,00	0,00	0,00	0,00	0,00	0,00	0,00	0,00
Sonstige Kapitaltransfers und Subventionen		0,00	0,00	0,00	0,00	0,00	0,00	0,00	0,00
Darlehen		0,00	0,00	0,00	0,00	0,00	0,00	380.000,00	380.000,00
40370/245	Bauhof	0,00		0,00	0,00	0,00	0,00	380.000,00	380.000,00
Finanzierungsleasing		0,00	0,00	0,00	0,00	0,00	0,00	0,00	0,00
Veräußerung langfristiges Vermögen und sonstiges		0,00	0,00	0,00	0,00	0,00	0,00	0,00	0,00
<b>Finanzierungsergebnis 1082000</b>		<b>0,00</b>	<b>0,00</b>	<b>0,00</b>	<b>0,00</b>	<b>0,00</b>	<b>0,00</b>	<b>0,00</b>	<b>0,00</b>
	<i>inklusive Vorjahre (gerundet)</i>		<b>0,00</b>	<b>0,00</b>	<b>0,00</b>	<b>0,00</b>	<b>0,00</b>	<b>0,00</b>	
<b>1083100 Aubad (2020 bis 2026)</b>									
Auszahlungen - Investitionen - Mittelverwendung		104.086,37	30.900,00	0,00	0,00	0,00	0,00	0,00	135.000,00
Anschaffungs- oder Herstellungskosten		104.086,37	0,00	0,00	0,00	0,00	0,00	0,00	104.100,00
5/831000-042000	Betriebsausstattung	104.086,37	0,00	0,00	0,00	0,00	0,00		104.100,00
Korrektur Auszahlungen VA 2022		0,00	30.900,00	0,00	0,00	0,00	0,00	0,00	30.900,00
Einzahlungen - Finanzierung - Mittelaufbringung		135.000,00	0,00	0,00	0,00	0,00	0,00	0,00	135.000,00
Mittel aus Geldfluss aus der operativen Gebarung		0,00	0,00	0,00	0,00	0,00	0,00	0,00	0,00
Bedarfszuweisungen/KTZ		0,00	0,00	0,00	0,00	0,00	0,00	0,00	0,00
Haushaltsrücklagen/Zahlungsmittelreserven		0,00	0,00	0,00	0,00	0,00	0,00	0,00	0,00
Sonstige Kapitaltransfers und Subventionen		0,00	0,00	0,00	0,00	0,00	0,00	0,00	0,00
Darlehen		135.000,00	0,00	0,00	0,00	0,00	0,00	0,00	135.000,00
53512/84	Aubad	120.000,00	0,00	0,00	0,00	0,00	0,00		120.000,00
53512/104	Aubad	15.000,00	0,00	0,00	0,00	0,00	0,00		15.000,00
Finanzierungsleasing		0,00	0,00	0,00	0,00	0,00	0,00	0,00	0,00

Vorhaben	Vorhabensbezeichnung	RA Vorjahre	VA 2022	VA 2023	Plan 2024	Plan 2025	Plan 2026	Plan 2027	Plan Gesamt (gerundet)
Konto	Bezeichnung								
	Veräußerung langfristiges Vermögen und sonstiges	0,00	0,00	0,00	0,00	0,00	0,00	0,00	0,00
<b>Finanzierungsergebnis 1083100</b>		<b>30.913,63</b>	<b>-30.900,00</b>	<b>0,00</b>	<b>0,00</b>	<b>0,00</b>	<b>0,00</b>	<b>0,00</b>	<b>0,00</b>
	<i>inklusive Vorjahre (gerundet)</i>		<b>0,00</b>	<b>0,00</b>	<b>0,00</b>	<b>0,00</b>	<b>0,00</b>	<b>0,00</b>	
<b>1085000</b>	<b>Wasserleitung Erneuerung und Ergänzung (2020 bis 2099)</b>								
	<b>Auszahlungen - Investitionen - Mittelverwendung</b>	<b>806.880,69</b>	<b>300.000,00</b>	<b>300.000,00</b>	<b>100.000,00</b>	<b>100.000,00</b>	<b>100.000,00</b>	<b>100.000,00</b>	<b>1.806.900,00</b>
	<b>Anschaffungs- oder Herstellungskosten</b>	<b>806.880,69</b>	<b>300.000,00</b>	<b>300.000,00</b>	<b>100.000,00</b>	<b>100.000,00</b>	<b>100.000,00</b>	<b>100.000,00</b>	<b>1.806.900,00</b>
	5/850000-004000 Wasser- und Abwasserbauten und -anlagen	133.283,37	100.000,00	100.000,00	100.000,00	100.000,00	100.000,00	100.000,00	733.300,00
	5/850000-050000 Baukosten	0,00	200.000,00	200.000,00	0,00	0,00	0,00	0,00	400.000,00
	5/850000-729000 Zuweisung an Rücklage - nicht voranschlagswirksame Gebarung	339.617,86	0,00	0,00	0,00	0,00	0,00	0,00	339.600,00
	5/850000-729910 Sonstige Aufwendungen	151,93	0,00	0,00	0,00	0,00	0,00	0,00	200,00
	5/850000-729911 Sonstige Aufwendungen (Zuführung an andere Projekte)	248.089,96	0,00	0,00	0,00	0,00	0,00	0,00	248.100,00
	5/850000-729960 Sonstige Ausgabe - Übernahme 2019	85.737,57	0,00	0,00	0,00	0,00	0,00	0,00	85.700,00
	<b>Einzahlungen - Finanzierung - Mittelaufbringung</b>	<b>806.880,69</b>	<b>300.000,00</b>	<b>300.000,00</b>	<b>100.000,00</b>	<b>100.000,00</b>	<b>100.000,00</b>	<b>100.000,00</b>	<b>1.806.900,00</b>
	<b>Mittel aus Geldfluss aus der operativen Gebarung</b>	<b>0,00</b>	<b>200.000,00</b>	<b>200.000,00</b>	<b>0,00</b>	<b>0,00</b>	<b>0,00</b>	<b>0,00</b>	<b>400.000,00</b>
	6/850000+829000 Entnahme aus Rücklage - nicht voranschlagswirksame Gebarung	0,00	200.000,00	200.000,00	0,00	0,00	0,00	0,00	400.000,00
	<b>Bedarfszuweisungen/KTZ</b>	<b>0,00</b>	<b>0,00</b>	<b>0,00</b>	<b>0,00</b>	<b>0,00</b>	<b>0,00</b>	<b>0,00</b>	<b>0,00</b>
	<b>Haushaltsrücklagen/Zahlungsmittelreserven</b>	<b>0,00</b>	<b>0,00</b>	<b>0,00</b>	<b>0,00</b>	<b>0,00</b>	<b>0,00</b>	<b>0,00</b>	<b>0,00</b>
	<b>Sonstige Kapitaltransfers und Subventionen</b>	<b>806.880,69</b>	<b>100.000,00</b>	<b>100.000,00</b>	<b>100.000,00</b>	<b>100.000,00</b>	<b>100.000,00</b>	<b>100.000,00</b>	<b>1.406.900,00</b>
	6/850000+307000 Anschlussabgaben	806.880,69	100.000,00	100.000,00	100.000,00	100.000,00	100.000,00	100.000,00	1.406.900,00
	<b>Darlehen</b>	<b>0,00</b>	<b>0,00</b>	<b>0,00</b>	<b>0,00</b>	<b>0,00</b>	<b>0,00</b>	<b>0,00</b>	<b>0,00</b>
	<b>Finanzierungsleasing</b>	<b>0,00</b>	<b>0,00</b>	<b>0,00</b>	<b>0,00</b>	<b>0,00</b>	<b>0,00</b>	<b>0,00</b>	<b>0,00</b>
	Veräußerung langfristiges Vermögen und sonstiges	0,00	0,00	0,00	0,00	0,00	0,00	0,00	0,00
<b>Finanzierungsergebnis 1085000</b>		<b>0,00</b>	<b>0,00</b>	<b>0,00</b>	<b>0,00</b>	<b>0,00</b>	<b>0,00</b>	<b>0,00</b>	<b>0,00</b>
	<i>inklusive Vorjahre (gerundet)</i>		<b>0,00</b>	<b>0,00</b>	<b>0,00</b>	<b>0,00</b>	<b>0,00</b>	<b>0,00</b>	
<b>1850001</b>	<b>Wasser Sanierung Innenstadt (2020 bis 2026)</b>								
	<b>Auszahlungen - Investitionen - Mittelverwendung</b>	<b>664.699,56</b>	<b>260.000,00</b>	<b>380.000,00</b>	<b>0,00</b>	<b>0,00</b>	<b>0,00</b>	<b>0,00</b>	<b>1.304.700,00</b>
	<b>Anschaffungs- oder Herstellungskosten</b>	<b>664.699,56</b>	<b>260.000,00</b>	<b>380.000,00</b>	<b>0,00</b>	<b>0,00</b>	<b>0,00</b>	<b>0,00</b>	<b>1.304.700,00</b>
	5/850001-004100 Wasser- und Abwasserbauten und -anlagen	664.699,56	260.000,00	380.000,00	0,00	0,00	0,00	0,00	1.304.700,00

Vorhaben	Vorhabensbezeichnung	RA Vorjahre	VA 2022	VA 2023	Plan 2024	Plan 2025	Plan 2026	Plan 2027	Plan Gesamt (gerundet)
Konto	Bezeichnung								
<b>Einzahlungen - Finanzierung - Mittelaufbringung</b>		<b>380.000,00</b>	<b>544.700,00</b>	<b>380.000,00</b>	<b>0,00</b>	<b>0,00</b>	<b>0,00</b>	<b>0,00</b>	<b>1.304.700,00</b>
<b>Mittel aus Geldfluss aus der operativen Gebarung</b>		<b>0,00</b>	<b>0,00</b>	<b>380.000,00</b>	<b>0,00</b>	<b>0,00</b>	<b>0,00</b>	<b>0,00</b>	<b>380.000,00</b>
6/850001+829000	Entnahme aus der Rücklage - nicht voranschlagswirksame Gebarung	0,00	0,00	380.000,00	0,00	0,00	0,00		380.000,00
<b>Bedarfszuweisungen/KTZ</b>		<b>0,00</b>	<b>0,00</b>	<b>0,00</b>	<b>0,00</b>	<b>0,00</b>	<b>0,00</b>	<b>0,00</b>	<b>0,00</b>
<b>Haushaltsrücklagen/Zahlungsmittelreserven</b>		<b>0,00</b>	<b>0,00</b>	<b>0,00</b>	<b>0,00</b>	<b>0,00</b>	<b>0,00</b>	<b>0,00</b>	<b>0,00</b>
<b>Sonstige Kapitaltransfers und Subventionen</b>		<b>0,00</b>	<b>0,00</b>	<b>0,00</b>	<b>0,00</b>	<b>0,00</b>	<b>0,00</b>	<b>0,00</b>	<b>0,00</b>
<b>Darlehen</b>		<b>380.000,00</b>	<b>260.000,00</b>	<b>0,00</b>	<b>0,00</b>	<b>0,00</b>	<b>0,00</b>	<b>0,00</b>	<b>640.000,00</b>
53512/116	Wasser Sanierung Innenstadt	380.000,00	0,00	0,00	0,00	0,00	0,00		380.000,00
53512/134	Wasser Sanierung Innenstadt	0,00	260.000,00	0,00	0,00	0,00	0,00		260.000,00
<b>Finanzierungsleasing</b>		<b>0,00</b>	<b>0,00</b>	<b>0,00</b>	<b>0,00</b>	<b>0,00</b>	<b>0,00</b>	<b>0,00</b>	<b>0,00</b>
<b>Veräußerung langfristiges Vermögen und sonstiges</b>		<b>0,00</b>	<b>0,00</b>	<b>0,00</b>	<b>0,00</b>	<b>0,00</b>	<b>0,00</b>	<b>0,00</b>	<b>0,00</b>
<b>Korrektur Einzahlungen VA 2022</b>		<b>0,00</b>	<b>284.700,00</b>	<b>0,00</b>	<b>0,00</b>	<b>0,00</b>	<b>0,00</b>	<b>0,00</b>	<b>284.700,00</b>
<b>Finanzierungsergebnis 1850001</b>		<b>-284.699,56</b>	<b>284.700,00</b>	<b>0,00</b>	<b>0,00</b>	<b>0,00</b>	<b>0,00</b>	<b>0,00</b>	<b>0,00</b>
	<i>inklusive Vorjahre (gerundet)</i>		<b>0,00</b>	<b>0,00</b>	<b>0,00</b>	<b>0,00</b>	<b>0,00</b>	<b>0,00</b>	
<b>1850002 Wasserleitung Nitzing Erweiterung Landstraße (2020 bis 2026)</b>									
<b>Auszahlungen - Investitionen - Mittelverwendung</b>		<b>536,64</b>	<b>249.500,00</b>	<b>0,00</b>	<b>0,00</b>	<b>0,00</b>	<b>0,00</b>	<b>0,00</b>	<b>250.000,00</b>
<b>Anschaffungs- oder Herstellungskosten</b>		<b>536,64</b>	<b>100.000,00</b>	<b>0,00</b>	<b>0,00</b>	<b>0,00</b>	<b>0,00</b>	<b>0,00</b>	<b>100.500,00</b>
5/850002-004000	Wasser- und Abwasserbauten und -anlagen	536,64	100.000,00	0,00	0,00	0,00	0,00		100.500,00
<b>Korrektur Auszahlungen VA 2022</b>		<b>0,00</b>	<b>149.500,00</b>	<b>0,00</b>	<b>0,00</b>	<b>0,00</b>	<b>0,00</b>	<b>0,00</b>	<b>149.500,00</b>
<b>Einzahlungen - Finanzierung - Mittelaufbringung</b>		<b>150.000,00</b>	<b>100.000,00</b>	<b>0,00</b>	<b>0,00</b>	<b>0,00</b>	<b>0,00</b>	<b>0,00</b>	<b>250.000,00</b>
<b>Mittel aus Geldfluss aus der operativen Gebarung</b>		<b>0,00</b>	<b>0,00</b>	<b>0,00</b>	<b>0,00</b>	<b>0,00</b>	<b>0,00</b>	<b>0,00</b>	<b>0,00</b>
<b>Bedarfszuweisungen/KTZ</b>		<b>0,00</b>	<b>0,00</b>	<b>0,00</b>	<b>0,00</b>	<b>0,00</b>	<b>0,00</b>	<b>0,00</b>	<b>0,00</b>
<b>Haushaltsrücklagen/Zahlungsmittelreserven</b>		<b>0,00</b>	<b>0,00</b>	<b>0,00</b>	<b>0,00</b>	<b>0,00</b>	<b>0,00</b>	<b>0,00</b>	<b>0,00</b>
<b>Sonstige Kapitaltransfers und Subventionen</b>		<b>0,00</b>	<b>0,00</b>	<b>0,00</b>	<b>0,00</b>	<b>0,00</b>	<b>0,00</b>	<b>0,00</b>	<b>0,00</b>
<b>Darlehen</b>		<b>150.000,00</b>	<b>100.000,00</b>	<b>0,00</b>	<b>0,00</b>	<b>0,00</b>	<b>0,00</b>	<b>0,00</b>	<b>250.000,00</b>
53512/115	Wasser Nitzing Erweiterung Landstraße	150.000,00	0,00	0,00	0,00	0,00	0,00		150.000,00
53512/135	Wasserleitung Nitzing Erweiterung Landstraße	0,00	100.000,00	0,00	0,00	0,00	0,00		100.000,00
<b>Finanzierungsleasing</b>		<b>0,00</b>	<b>0,00</b>	<b>0,00</b>	<b>0,00</b>	<b>0,00</b>	<b>0,00</b>	<b>0,00</b>	<b>0,00</b>
<b>Veräußerung langfristiges Vermögen und sonstiges</b>		<b>0,00</b>	<b>0,00</b>	<b>0,00</b>	<b>0,00</b>	<b>0,00</b>	<b>0,00</b>	<b>0,00</b>	<b>0,00</b>
<b>Finanzierungsergebnis 1850002</b>		<b>149.463,36</b>	<b>-149.500,00</b>	<b>0,00</b>	<b>0,00</b>	<b>0,00</b>	<b>0,00</b>	<b>0,00</b>	<b>0,00</b>
	<i>inklusive Vorjahre (gerundet)</i>		<b>0,00</b>	<b>0,00</b>	<b>0,00</b>	<b>0,00</b>	<b>0,00</b>	<b>0,00</b>	

Vorhaben	Vorhabensbezeichnung	RA Vorjahre	VA 2022	VA 2023	Plan 2024	Plan 2025	Plan 2026	Plan 2027	Plan Gesamt (gerundet)
Konto	Bezeichnung								
<b>1850004</b>	<b>Wasserleitung Langenlebern Erweiterung Bahnstraße (2020 bis 2026)</b>								
Auszahlungen - Investitionen - Mittelverwendung		206,55	149.800,00	0,00	0,00	0,00	0,00	0,00	150.000,00
Anschaffungs- oder Herstellungskosten		206,55	0,00	0,00	0,00	0,00	0,00	0,00	200,00
5/850004-004000	Wasser- und Abwasserbauten und -anlagen	206,55	0,00	0,00	0,00	0,00	0,00	0,00	200,00
Korrektur Auszahlungen VA 2022		0,00	149.800,00	0,00	0,00	0,00	0,00	0,00	149.800,00
Einzahlungen - Finanzierung - Mittelaufbringung		150.000,00	0,00	0,00	0,00	0,00	0,00	0,00	150.000,00
Mittel aus Geldfluss aus der operativen Gebarung		0,00	0,00	0,00	0,00	0,00	0,00	0,00	0,00
Bedarfszuweisungen/KTZ		0,00	0,00	0,00	0,00	0,00	0,00	0,00	0,00
Haushaltsrücklagen/Zahlungsmittelreserven		0,00	0,00	0,00	0,00	0,00	0,00	0,00	0,00
Sonstige Kapitaltransfers und Subventionen		0,00	0,00	0,00	0,00	0,00	0,00	0,00	0,00
Darlehen		150.000,00	0,00	0,00	0,00	0,00	0,00	0,00	150.000,00
53512/113	Wasser Langenlebern Erweiterung Bahnstraße	150.000,00	0,00	0,00	0,00	0,00	0,00	0,00	150.000,00
Finanzierungsleasing		0,00	0,00	0,00	0,00	0,00	0,00	0,00	0,00
Veräußerung langfristiges Vermögen und sonstiges		0,00	0,00	0,00	0,00	0,00	0,00	0,00	0,00
<b>Finanzierungsergebnis 1850004</b>		<b>149.793,45</b>	<b>-149.800,00</b>	<b>0,00</b>	<b>0,00</b>	<b>0,00</b>	<b>0,00</b>	<b>0,00</b>	<b>0,00</b>
	<i>inklusive Vorjahre (gerundet)</i>		<b>0,00</b>	<b>0,00</b>	<b>0,00</b>	<b>0,00</b>	<b>0,00</b>	<b>0,00</b>	
<b>1850005</b>	<b>Wasserversorgung Judenauer-Viertel (2020 bis 2099)</b>								
Auszahlungen - Investitionen - Mittelverwendung		0,00	0,00	0,00	675.000,00	675.000,00	410.000,00	0,00	1.760.000,00
Anschaffungs- oder Herstellungskosten		0,00	0,00	0,00	675.000,00	675.000,00	410.000,00	0,00	1.760.000,00
5/850005-004000	Wasser- und Abwasserbauten und -anlagen	0,00	0,00	0,00	675.000,00	675.000,00	410.000,00	0,00	1.760.000,00
Einzahlungen - Finanzierung - Mittelaufbringung		0,00	0,00	0,00	675.000,00	675.000,00	410.000,00	0,00	1.760.000,00
Mittel aus Geldfluss aus der operativen Gebarung		0,00	0,00	0,00	0,00	0,00	0,00	0,00	0,00
Bedarfszuweisungen/KTZ		0,00	0,00	0,00	0,00	0,00	0,00	0,00	0,00
Haushaltsrücklagen/Zahlungsmittelreserven		0,00	0,00	0,00	0,00	0,00	0,00	0,00	0,00
Sonstige Kapitaltransfers und Subventionen		0,00	0,00	0,00	0,00	0,00	0,00	0,00	0,00
Darlehen		0,00	0,00	0,00	675.000,00	675.000,00	410.000,00	0,00	1.760.000,00
40370/204	Wasser Judenauerviertel	0,00	0,00	0,00	675.000,00	0,00	0,00	0,00	675.000,00
40370/221	Wasser Judenauerviertel	0,00	0,00	0,00	0,00	675.000,00	0,00	0,00	675.000,00
40370/232	Wasser Judenauerviertel	0,00	0,00	0,00	0,00	0,00	410.000,00	0,00	410.000,00
Finanzierungsleasing		0,00	0,00	0,00	0,00	0,00	0,00	0,00	0,00

Vorhaben	Vorhabensbezeichnung	RA Vorjahre	VA 2022	VA 2023	Plan 2024	Plan 2025	Plan 2026	Plan 2027	Plan Gesamt (gerundet)
Konto	Bezeichnung								
	Veräußerung langfristiges Vermögen und sonstiges	0,00	0,00	0,00	0,00	0,00	0,00	0,00	0,00
<b>Finanzierungsergebnis 1850005</b>		<b>0,00</b>	<b>0,00</b>	<b>0,00</b>	<b>0,00</b>	<b>0,00</b>	<b>0,00</b>	<b>0,00</b>	<b>0,00</b>
	<i>inklusive Vorjahre (gerundet)</i>		<b>0,00</b>	<b>0,00</b>	<b>0,00</b>	<b>0,00</b>	<b>0,00</b>	<b>0,00</b>	
<b>1850006</b>	<b>Wasser Langenlebarner-Viertel (2020 bis 2099)</b>								
	<b>Auszahlungen - Investitionen - Mittelverwendung</b>	<b>0,00</b>	<b>0,00</b>	<b>0,00</b>	<b>0,00</b>	<b>90.000,00</b>	<b>1.340.000,00</b>	<b>0,00</b>	<b>1.430.000,00</b>
	<b>Anschaffungs- oder Herstellungskosten</b>	<b>0,00</b>	<b>0,00</b>	<b>0,00</b>	<b>0,00</b>	<b>90.000,00</b>	<b>1.340.000,00</b>	<b>0,00</b>	<b>1.430.000,00</b>
5/850006-004000	Wasser- und Abwasserbauten und -anlagen	0,00	0,00	0,00	0,00	90.000,00	1.340.000,00	0,00	1.430.000,00
	<b>Einzahlungen - Finanzierung - Mittelaufbringung</b>	<b>0,00</b>	<b>0,00</b>	<b>0,00</b>	<b>0,00</b>	<b>90.000,00</b>	<b>1.340.000,00</b>	<b>0,00</b>	<b>1.430.000,00</b>
	<b>Mittel aus Geldfluss aus der operativen Gebarung</b>	<b>0,00</b>	<b>0,00</b>	<b>0,00</b>	<b>0,00</b>	<b>0,00</b>	<b>0,00</b>	<b>0,00</b>	<b>0,00</b>
	<b>Bedarfszuweisungen/KTZ</b>	<b>0,00</b>	<b>0,00</b>	<b>0,00</b>	<b>0,00</b>	<b>0,00</b>	<b>0,00</b>	<b>0,00</b>	<b>0,00</b>
	<b>Haushaltsrücklagen/Zahlungsmittelreserven</b>	<b>0,00</b>	<b>0,00</b>	<b>0,00</b>	<b>0,00</b>	<b>0,00</b>	<b>0,00</b>	<b>0,00</b>	<b>0,00</b>
	<b>Sonstige Kapitaltransfers und Subventionen</b>	<b>0,00</b>	<b>0,00</b>	<b>0,00</b>	<b>0,00</b>	<b>0,00</b>	<b>0,00</b>	<b>0,00</b>	<b>0,00</b>
	<b>Darlehen</b>	<b>0,00</b>	<b>0,00</b>	<b>0,00</b>	<b>0,00</b>	<b>90.000,00</b>	<b>1.340.000,00</b>	<b>0,00</b>	<b>1.430.000,00</b>
40370/226	Wasser Langenlebarner Viertel	0,00	0,00	0,00	0,00	90.000,00	0,00	0,00	90.000,00
40370/238	Wasser Langenlebarner Viertel	0,00	0,00	0,00	0,00	0,00	1.340.000,00	0,00	1.340.000,00
	<b>Finanzierungsleasing</b>	<b>0,00</b>	<b>0,00</b>	<b>0,00</b>	<b>0,00</b>	<b>0,00</b>	<b>0,00</b>	<b>0,00</b>	<b>0,00</b>
	<b>Veräußerung langfristiges Vermögen und sonstiges</b>	<b>0,00</b>	<b>0,00</b>	<b>0,00</b>	<b>0,00</b>	<b>0,00</b>	<b>0,00</b>	<b>0,00</b>	<b>0,00</b>
<b>Finanzierungsergebnis 1850006</b>		<b>0,00</b>	<b>0,00</b>	<b>0,00</b>	<b>0,00</b>	<b>0,00</b>	<b>0,00</b>	<b>0,00</b>	<b>0,00</b>
	<i>inklusive Vorjahre (gerundet)</i>		<b>0,00</b>	<b>0,00</b>	<b>0,00</b>	<b>0,00</b>	<b>0,00</b>	<b>0,00</b>	
<b>1850007</b>	<b>Wasser Beim Heisselgarten (2020 bis 2026)</b>								
	<b>Auszahlungen - Investitionen - Mittelverwendung</b>	<b>0,00</b>	<b>0,00</b>	<b>0,00</b>	<b>100.000,00</b>	<b>0,00</b>	<b>0,00</b>	<b>0,00</b>	<b>100.000,00</b>
	<b>Anschaffungs- oder Herstellungskosten</b>	<b>0,00</b>	<b>0,00</b>	<b>0,00</b>	<b>100.000,00</b>	<b>0,00</b>	<b>0,00</b>	<b>0,00</b>	<b>100.000,00</b>
5/850007-004000	Wasser- und Abwasserbauten und -anlagen	0,00	0,00	0,00	100.000,00	0,00	0,00	0,00	100.000,00
	<b>Einzahlungen - Finanzierung - Mittelaufbringung</b>	<b>0,00</b>	<b>0,00</b>	<b>0,00</b>	<b>100.000,00</b>	<b>0,00</b>	<b>0,00</b>	<b>0,00</b>	<b>100.000,00</b>
	<b>Mittel aus Geldfluss aus der operativen Gebarung</b>	<b>0,00</b>	<b>0,00</b>	<b>0,00</b>	<b>100.000,00</b>	<b>0,00</b>	<b>0,00</b>	<b>0,00</b>	<b>100.000,00</b>
6/850007+829000	Entnahme aus Rücklage - nicht voranschlagswirksame Gebarung	0,00	0,00	0,00	100.000,00	0,00	0,00	0,00	100.000,00
	<b>Bedarfszuweisungen/KTZ</b>	<b>0,00</b>	<b>0,00</b>	<b>0,00</b>	<b>0,00</b>	<b>0,00</b>	<b>0,00</b>	<b>0,00</b>	<b>0,00</b>
	<b>Haushaltsrücklagen/Zahlungsmittelreserven</b>	<b>0,00</b>	<b>0,00</b>	<b>0,00</b>	<b>0,00</b>	<b>0,00</b>	<b>0,00</b>	<b>0,00</b>	<b>0,00</b>
	<b>Sonstige Kapitaltransfers und Subventionen</b>	<b>0,00</b>	<b>0,00</b>	<b>0,00</b>	<b>0,00</b>	<b>0,00</b>	<b>0,00</b>	<b>0,00</b>	<b>0,00</b>
	<b>Darlehen</b>	<b>0,00</b>	<b>0,00</b>	<b>0,00</b>	<b>0,00</b>	<b>0,00</b>	<b>0,00</b>	<b>0,00</b>	<b>0,00</b>
	<b>Finanzierungsleasing</b>	<b>0,00</b>	<b>0,00</b>	<b>0,00</b>	<b>0,00</b>	<b>0,00</b>	<b>0,00</b>	<b>0,00</b>	<b>0,00</b>

Vorhaben	Vorhabensbezeichnung	RA Vorjahre	VA 2022	VA 2023	Plan 2024	Plan 2025	Plan 2026	Plan 2027	Plan Gesamt (gerundet)
Konto	Bezeichnung								
	Veräußerung langfristiges Vermögen und sonstiges	0,00	0,00	0,00	0,00	0,00	0,00	0,00	0,00
<b>Finanzierungsergebnis 1850007</b>		<b>0,00</b>	<b>0,00</b>	<b>0,00</b>	<b>0,00</b>	<b>0,00</b>	<b>0,00</b>	<b>0,00</b>	<b>0,00</b>
	<i>inklusive Vorjahre (gerundet)</i>		<b>0,00</b>	<b>0,00</b>	<b>0,00</b>	<b>0,00</b>	<b>0,00</b>	<b>0,00</b>	
<b>1850008 Wasser Hedy-Lamarr-Straße (2023 bis 2030)</b>									
Geplante Gesamtkosten: 150.000,00									
<b>Auszahlungen - Investitionen - Mittelverwendung</b>		<b>0,00</b>	<b>0,00</b>	<b>150.000,00</b>	<b>0,00</b>	<b>0,00</b>	<b>0,00</b>	<b>0,00</b>	<b>150.000,00</b>
<b>Anschaffungs- oder Herstellungskosten</b>		<b>0,00</b>	<b>0,00</b>	<b>150.000,00</b>	<b>0,00</b>	<b>0,00</b>	<b>0,00</b>	<b>0,00</b>	<b>150.000,00</b>
5/850008-004000	Wasser- und Abwasserbauten und -anlagen	0,00		150.000,00	0,00	0,00	0,00	0,00	150.000,00
<b>Einzahlungen - Finanzierung - Mittelaufbringung</b>		<b>0,00</b>	<b>0,00</b>	<b>150.000,00</b>	<b>0,00</b>	<b>0,00</b>	<b>0,00</b>	<b>0,00</b>	<b>150.000,00</b>
<b>Mittel aus Geldfluss aus der operativen Gebarung</b>		<b>0,00</b>	<b>0,00</b>	<b>150.000,00</b>	<b>0,00</b>	<b>0,00</b>	<b>0,00</b>	<b>0,00</b>	<b>150.000,00</b>
6/850008+829000	Entnahme aus der Rücklage - nicht voranschlagswirksame Gebarung	0,00		150.000,00	0,00	0,00	0,00	0,00	150.000,00
<b>Bedarfszuweisungen/KTZ</b>		<b>0,00</b>	<b>0,00</b>	<b>0,00</b>	<b>0,00</b>	<b>0,00</b>	<b>0,00</b>	<b>0,00</b>	<b>0,00</b>
<b>Haushaltsrücklagen/Zahlungsmittelreserven</b>		<b>0,00</b>	<b>0,00</b>	<b>0,00</b>	<b>0,00</b>	<b>0,00</b>	<b>0,00</b>	<b>0,00</b>	<b>0,00</b>
<b>Sonstige Kapitaltransfers und Subventionen</b>		<b>0,00</b>	<b>0,00</b>	<b>0,00</b>	<b>0,00</b>	<b>0,00</b>	<b>0,00</b>	<b>0,00</b>	<b>0,00</b>
<b>Darlehen</b>		<b>0,00</b>	<b>0,00</b>	<b>0,00</b>	<b>0,00</b>	<b>0,00</b>	<b>0,00</b>	<b>0,00</b>	<b>0,00</b>
<b>Finanzierungsleasing</b>		<b>0,00</b>	<b>0,00</b>	<b>0,00</b>	<b>0,00</b>	<b>0,00</b>	<b>0,00</b>	<b>0,00</b>	<b>0,00</b>
<b>Veräußerung langfristiges Vermögen und sonstiges</b>		<b>0,00</b>	<b>0,00</b>	<b>0,00</b>	<b>0,00</b>	<b>0,00</b>	<b>0,00</b>	<b>0,00</b>	<b>0,00</b>
<b>Finanzierungsergebnis 1850008</b>		<b>0,00</b>	<b>0,00</b>	<b>0,00</b>	<b>0,00</b>	<b>0,00</b>	<b>0,00</b>	<b>0,00</b>	<b>0,00</b>
	<i>inklusive Vorjahre (gerundet)</i>		<b>0,00</b>	<b>0,00</b>	<b>0,00</b>	<b>0,00</b>	<b>0,00</b>	<b>0,00</b>	
<b>1850009 Wasser F.-Goldmann-Straße (2023 bis 2030)</b>									
Geplante Gesamtkosten: 110.000,00									
<b>Auszahlungen - Investitionen - Mittelverwendung</b>		<b>0,00</b>	<b>0,00</b>	<b>0,00</b>	<b>0,00</b>	<b>0,00</b>	<b>0,00</b>	<b>100.000,00</b>	<b>100.000,00</b>
<b>Anschaffungs- oder Herstellungskosten</b>		<b>0,00</b>	<b>0,00</b>	<b>0,00</b>	<b>0,00</b>	<b>0,00</b>	<b>0,00</b>	<b>100.000,00</b>	<b>100.000,00</b>
5/850009-004000	Wasser- und Abwasserbauten und -anlagen	0,00		0,00	0,00	0,00	0,00	100.000,00	100.000,00
<b>Einzahlungen - Finanzierung - Mittelaufbringung</b>		<b>0,00</b>	<b>0,00</b>	<b>0,00</b>	<b>0,00</b>	<b>0,00</b>	<b>0,00</b>	<b>100.000,00</b>	<b>100.000,00</b>
<b>Mittel aus Geldfluss aus der operativen Gebarung</b>		<b>0,00</b>	<b>0,00</b>	<b>0,00</b>	<b>0,00</b>	<b>0,00</b>	<b>0,00</b>	<b>0,00</b>	<b>0,00</b>
<b>Bedarfszuweisungen/KTZ</b>		<b>0,00</b>	<b>0,00</b>	<b>0,00</b>	<b>0,00</b>	<b>0,00</b>	<b>0,00</b>	<b>0,00</b>	<b>0,00</b>
<b>Haushaltsrücklagen/Zahlungsmittelreserven</b>		<b>0,00</b>	<b>0,00</b>	<b>0,00</b>	<b>0,00</b>	<b>0,00</b>	<b>0,00</b>	<b>0,00</b>	<b>0,00</b>
<b>Sonstige Kapitaltransfers und Subventionen</b>		<b>0,00</b>	<b>0,00</b>	<b>0,00</b>	<b>0,00</b>	<b>0,00</b>	<b>0,00</b>	<b>0,00</b>	<b>0,00</b>

Vorhaben	Vorhabensbezeichnung	RA Vorjahre	VA 2022	VA 2023	Plan 2024	Plan 2025	Plan 2026	Plan 2027	Plan Gesamt (gerundet)
Konto	Bezeichnung								
<b>Darlehen</b>		<b>0,00</b>	<b>0,00</b>	<b>0,00</b>	<b>0,00</b>	<b>0,00</b>	<b>0,00</b>	<b>100.000,00</b>	<b>100.000,00</b>
40370/246	Wasser F. Goldmann Str.	0,00		0,00	0,00	0,00	0,00	100.000,00	100.000,00
<b>Finanzierungsleasing</b>		<b>0,00</b>	<b>0,00</b>	<b>0,00</b>	<b>0,00</b>	<b>0,00</b>	<b>0,00</b>	<b>0,00</b>	<b>0,00</b>
<b>Veräußerung langfristiges Vermögen und sonstiges</b>		<b>0,00</b>	<b>0,00</b>	<b>0,00</b>	<b>0,00</b>	<b>0,00</b>	<b>0,00</b>	<b>0,00</b>	<b>0,00</b>
<b>Finanzierungsergebnis 1850009</b>		<b>0,00</b>	<b>0,00</b>	<b>0,00</b>	<b>0,00</b>	<b>0,00</b>	<b>0,00</b>	<b>0,00</b>	<b>0,00</b>
			<i>inklusive Vorjahre (gerundet)</i>	<b>0,00</b>	<b>0,00</b>	<b>0,00</b>	<b>0,00</b>	<b>0,00</b>	<b>0,00</b>
<b>1085060</b>	<b>Naturfilteranlage (2020 bis 2026)</b>								
<b>Auszahlungen - Investitionen - Mittelverwendung</b>		<b>1.815.906,00</b>	<b>0,00</b>	<b>0,00</b>	<b>0,00</b>	<b>0,00</b>	<b>0,00</b>	<b>0,00</b>	<b>1.815.900,00</b>
<b>Anschaffungs- oder Herstellungskosten</b>		<b>1.815.906,00</b>	<b>0,00</b>	<b>0,00</b>	<b>0,00</b>	<b>0,00</b>	<b>0,00</b>	<b>0,00</b>	<b>1.815.900,00</b>
5/850600-004000	Wasser- und Abwasserbauten und -anlagen	1.713.784,93	0,00	0,00	0,00	0,00	0,00		1.713.800,00
5/850600-729000	zuweisung an Rücklage - nicht voranschlagswirksame Gebarung	102.121,07	0,00	0,00	0,00	0,00	0,00		102.100,00
<b>Einzahlungen - Finanzierung - Mittelaufbringung</b>		<b>1.815.906,00</b>	<b>0,00</b>	<b>0,00</b>	<b>0,00</b>	<b>0,00</b>	<b>0,00</b>	<b>0,00</b>	<b>1.815.900,00</b>
<b>Mittel aus Geldfluss aus der operativen Gebarung</b>		<b>0,00</b>	<b>0,00</b>	<b>0,00</b>	<b>0,00</b>	<b>0,00</b>	<b>0,00</b>	<b>0,00</b>	<b>0,00</b>
<b>Bedarfszuweisungen/KTZ</b>		<b>0,00</b>	<b>0,00</b>	<b>0,00</b>	<b>0,00</b>	<b>0,00</b>	<b>0,00</b>	<b>0,00</b>	<b>0,00</b>
<b>Haushaltsrücklagen/Zahlungsmittelreserven</b>		<b>0,00</b>	<b>0,00</b>	<b>0,00</b>	<b>0,00</b>	<b>0,00</b>	<b>0,00</b>	<b>0,00</b>	<b>0,00</b>
<b>Sonstige Kapitaltransfers und Subventionen</b>		<b>15.906,00</b>	<b>0,00</b>	<b>0,00</b>	<b>0,00</b>	<b>0,00</b>	<b>0,00</b>	<b>0,00</b>	<b>15.900,00</b>
6/850600+300000	Kapitaltransfers von Bund, Bundesfonds und Bundeskammern	15.906,00	0,00	0,00	0,00	0,00	0,00		15.900,00
<b>Darlehen</b>		<b>1.800.000,00</b>	<b>0,00</b>	<b>0,00</b>	<b>0,00</b>	<b>0,00</b>	<b>0,00</b>	<b>0,00</b>	<b>1.800.000,00</b>
53512/93	Wasser Naturfilteranlage	1.300.000,00	0,00	0,00	0,00	0,00	0,00		1.300.000,00
53512/114	Wasser Naturfilteranlage	500.000,00	0,00	0,00	0,00	0,00	0,00		500.000,00
<b>Finanzierungsleasing</b>		<b>0,00</b>	<b>0,00</b>	<b>0,00</b>	<b>0,00</b>	<b>0,00</b>	<b>0,00</b>	<b>0,00</b>	<b>0,00</b>
<b>Veräußerung langfristiges Vermögen und sonstiges</b>		<b>0,00</b>	<b>0,00</b>	<b>0,00</b>	<b>0,00</b>	<b>0,00</b>	<b>0,00</b>	<b>0,00</b>	<b>0,00</b>
<b>Finanzierungsergebnis 1085060</b>		<b>0,00</b>	<b>0,00</b>	<b>0,00</b>	<b>0,00</b>	<b>0,00</b>	<b>0,00</b>	<b>0,00</b>	<b>0,00</b>
			<i>inklusive Vorjahre (gerundet)</i>	<b>0,00</b>	<b>0,00</b>	<b>0,00</b>	<b>0,00</b>	<b>0,00</b>	<b>0,00</b>
<b>1085080</b>	<b>Wasser Langenlebarner Straße (2020 bis 2030)</b>								
<b>Auszahlungen - Investitionen - Mittelverwendung</b>		<b>326.301,57</b>	<b>653.700,00</b>	<b>0,00</b>	<b>0,00</b>	<b>0,00</b>	<b>0,00</b>	<b>0,00</b>	<b>980.000,00</b>
<b>Anschaffungs- oder Herstellungskosten</b>		<b>326.301,57</b>	<b>630.000,00</b>	<b>0,00</b>	<b>0,00</b>	<b>0,00</b>	<b>0,00</b>	<b>0,00</b>	<b>956.300,00</b>
5/850800-004000	Wasser- und Abwasserbauten und -anlagen	326.301,57	630.000,00	0,00	0,00	0,00	0,00	0,00	956.300,00
<b>Korrektur Auszahlungen VA 2022</b>		<b>0,00</b>	<b>23.700,00</b>	<b>0,00</b>	<b>0,00</b>	<b>0,00</b>	<b>0,00</b>	<b>0,00</b>	<b>23.700,00</b>

Vorhaben	Vorhabensbezeichnung	RA Vorjahre	VA 2022	VA 2023	Plan 2024	Plan 2025	Plan 2026	Plan 2027	Plan Gesamt (gerundet)
Konto	Bezeichnung								
<b>Einzahlungen - Finanzierung - Mittelaufbringung</b>		<b>350.000,00</b>	<b>630.000,00</b>	<b>0,00</b>	<b>0,00</b>	<b>0,00</b>	<b>0,00</b>	<b>0,00</b>	<b>980.000,00</b>
Mittel aus Geldfluss aus der operativen Gebarung		0,00	0,00	0,00	0,00	0,00	0,00	0,00	0,00
Bedarfszuweisungen/KTZ		0,00	0,00	0,00	0,00	0,00	0,00	0,00	0,00
Haushaltsrücklagen/Zahlungsmittelreserven		0,00	0,00	0,00	0,00	0,00	0,00	0,00	0,00
Sonstige Kapitaltransfers und Subventionen		0,00	0,00	0,00	0,00	0,00	0,00	0,00	0,00
<b>Darlehen</b>		<b>350.000,00</b>	<b>630.000,00</b>	<b>0,00</b>	<b>0,00</b>	<b>0,00</b>	<b>0,00</b>	<b>0,00</b>	<b>980.000,00</b>
53512/95	Wasser Langenlebarner Straße	350.000,00	0,00	0,00	0,00	0,00	0,00	0,00	350.000,00
53512/136	Wasser Langenlebarner Straße	0,00	630.000,00	0,00	0,00	0,00	0,00	0,00	630.000,00
Finanzierungsleasing		0,00	0,00	0,00	0,00	0,00	0,00	0,00	0,00
Veräußerung langfristiges Vermögen und sonstiges		0,00	0,00	0,00	0,00	0,00	0,00	0,00	0,00
<b>Finanzierungsergebnis 1085080</b>		<b>23.698,43</b>	<b>-23.700,00</b>	<b>0,00</b>	<b>0,00</b>	<b>0,00</b>	<b>0,00</b>	<b>0,00</b>	<b>0,00</b>
	<i>inklusive Vorjahre (gerundet)</i>		<b>0,00</b>	<b>0,00</b>	<b>0,00</b>	<b>0,00</b>	<b>0,00</b>	<b>0,00</b>	
<b>1085100 Kanal Erneuerung und Ergänzung (2020 bis 2099)</b>									
<b>Auszahlungen - Investitionen - Mittelverwendung</b>		<b>1.086.793,41</b>	<b>100.000,00</b>	<b>100.000,00</b>	<b>100.000,00</b>	<b>100.000,00</b>	<b>100.000,00</b>	<b>100.000,00</b>	<b>1.686.800,00</b>
<b>Anschaffungs- oder Herstellungskosten</b>		<b>1.086.793,41</b>	<b>100.000,00</b>	<b>100.000,00</b>	<b>100.000,00</b>	<b>100.000,00</b>	<b>100.000,00</b>	<b>100.000,00</b>	<b>1.686.800,00</b>
5/851000-004000	Wasser- und Abwasserbauten und -anlagen	315.046,59	100.000,00	100.000,00	100.000,00	100.000,00	100.000,00	100.000,00	915.000,00
5/851000-004200	Wasser- und Abwasserbauten und -anlagen	35.875,52	0,00	0,00	0,00	0,00	0,00	0,00	35.900,00
5/851000-729000	Zuweisung an Rücklage - nicht voranschlagswirksame Gebarung	470.536,05	0,00	0,00	0,00	0,00	0,00	0,00	470.500,00
5/851000-729911	Sonstige Aufwendungen (Zuführung an andere Projekte)	156.968,50	0,00	0,00	0,00	0,00	0,00	0,00	157.000,00
5/851000-729960	Sonstige Ausgabe - Übernahme 2019	108.366,75	0,00	0,00	0,00	0,00	0,00	0,00	108.400,00
<b>Einzahlungen - Finanzierung - Mittelaufbringung</b>		<b>1.086.793,41</b>	<b>100.000,00</b>	<b>100.000,00</b>	<b>100.000,00</b>	<b>100.000,00</b>	<b>100.000,00</b>	<b>100.000,00</b>	<b>1.686.800,00</b>
Mittel aus Geldfluss aus der operativen Gebarung		0,00	0,00	0,00	0,00	0,00	0,00	0,00	0,00
Bedarfszuweisungen/KTZ		0,00	0,00	0,00	0,00	0,00	0,00	0,00	0,00
Haushaltsrücklagen/Zahlungsmittelreserven		0,00	0,00	0,00	0,00	0,00	0,00	0,00	0,00
Sonstige Kapitaltransfers und Subventionen		1.086.793,41	100.000,00	100.000,00	100.000,00	100.000,00	100.000,00	100.000,00	1.686.800,00
6/851000+307000	Einmündungsabgaben	1.086.793,41	100.000,00	100.000,00	100.000,00	100.000,00	100.000,00	100.000,00	1.686.800,00
Darlehen		0,00	0,00	0,00	0,00	0,00	0,00	0,00	0,00
Finanzierungsleasing		0,00	0,00	0,00	0,00	0,00	0,00	0,00	0,00
Veräußerung langfristiges Vermögen und sonstiges		0,00	0,00	0,00	0,00	0,00	0,00	0,00	0,00
<b>Finanzierungsergebnis 1085100</b>		<b>0,00</b>	<b>0,00</b>	<b>0,00</b>	<b>0,00</b>	<b>0,00</b>	<b>0,00</b>	<b>0,00</b>	<b>0,00</b>
	<i>inklusive Vorjahre (gerundet)</i>		<b>0,00</b>	<b>0,00</b>	<b>0,00</b>	<b>0,00</b>	<b>0,00</b>	<b>0,00</b>	



Vorhaben	Vorhabensbezeichnung	RA Vorjahre	VA 2022	VA 2023	Plan 2024	Plan 2025	Plan 2026	Plan 2027	Plan Gesamt (gerundet)
Konto	Bezeichnung								
<b>1851001</b>	<b>Kanal Sanierung Innenstadt (2020 bis 2026)</b>								
	<b>Auszahlungen - Investitionen - Mittelverwendung</b>	<b>403.466,44</b>	<b>300.000,00</b>	<b>300.000,00</b>	<b>0,00</b>	<b>0,00</b>	<b>0,00</b>	<b>0,00</b>	<b>1.003.500,00</b>
	<b>Anschaffungs- oder Herstellungskosten</b>	<b>403.466,44</b>	<b>300.000,00</b>	<b>300.000,00</b>	<b>0,00</b>	<b>0,00</b>	<b>0,00</b>	<b>0,00</b>	<b>1.003.500,00</b>
5/851001-004100	Wasser- und Abwasserbauten und -anlagen	403.466,44	300.000,00	300.000,00	0,00	0,00	0,00		1.003.500,00
	<b>Einzahlungen - Finanzierung - Mittelaufbringung</b>	<b>350.000,00</b>	<b>353.500,00</b>	<b>300.000,00</b>	<b>0,00</b>	<b>0,00</b>	<b>0,00</b>	<b>0,00</b>	<b>1.003.500,00</b>
	<b>Mittel aus Geldfluss aus der operativen Gebarung</b>	<b>0,00</b>	<b>0,00</b>	<b>300.000,00</b>	<b>0,00</b>	<b>0,00</b>	<b>0,00</b>	<b>0,00</b>	<b>300.000,00</b>
6/851001+829000	Entnahme aus Rücklage - nicht voranschlagswirksame Gebarung	0,00	0,00	300.000,00	0,00	0,00	0,00		300.000,00
	<b>Bedarfszuweisungen/KTZ</b>	<b>0,00</b>	<b>0,00</b>	<b>0,00</b>	<b>0,00</b>	<b>0,00</b>	<b>0,00</b>	<b>0,00</b>	<b>0,00</b>
	<b>Haushaltsrücklagen/Zahlungsmittelreserven</b>	<b>0,00</b>	<b>0,00</b>	<b>0,00</b>	<b>0,00</b>	<b>0,00</b>	<b>0,00</b>	<b>0,00</b>	<b>0,00</b>
	<b>Sonstige Kapitaltransfers und Subventionen</b>	<b>0,00</b>	<b>0,00</b>	<b>0,00</b>	<b>0,00</b>	<b>0,00</b>	<b>0,00</b>	<b>0,00</b>	<b>0,00</b>
	<b>Darlehen</b>	<b>350.000,00</b>	<b>300.000,00</b>	<b>0,00</b>	<b>0,00</b>	<b>0,00</b>	<b>0,00</b>	<b>0,00</b>	<b>650.000,00</b>
53512/119	Kanal Sanierung Innenstadt	350.000,00	0,00	0,00	0,00	0,00	0,00		350.000,00
53512/137	Kanal Sanierung Innenstadt	0,00	300.000,00	0,00	0,00	0,00	0,00		300.000,00
	<b>Finanzierungsleasing</b>	<b>0,00</b>	<b>0,00</b>	<b>0,00</b>	<b>0,00</b>	<b>0,00</b>	<b>0,00</b>	<b>0,00</b>	<b>0,00</b>
	<b>Veräußerung langfristiges Vermögen und sonstiges</b>	<b>0,00</b>	<b>0,00</b>	<b>0,00</b>	<b>0,00</b>	<b>0,00</b>	<b>0,00</b>	<b>0,00</b>	<b>0,00</b>
	<b>Korrektur Einzahlungen VA 2022</b>	<b>0,00</b>	<b>53.500,00</b>	<b>0,00</b>	<b>0,00</b>	<b>0,00</b>	<b>0,00</b>	<b>0,00</b>	<b>53.500,00</b>
<b>Finanzierungsergebnis 1851001</b>		<b>-53.466,44</b>	<b>53.500,00</b>	<b>0,00</b>	<b>0,00</b>	<b>0,00</b>	<b>0,00</b>	<b>0,00</b>	<b>0,00</b>
	<i>inklusive Vorjahre (gerundet)</i>		<b>0,00</b>	<b>0,00</b>	<b>0,00</b>	<b>0,00</b>	<b>0,00</b>	<b>0,00</b>	
<b>1851002</b>	<b>Kanal Hauptpumpwerk DOKW (2020 bis 2026)</b>								
	<b>Auszahlungen - Investitionen - Mittelverwendung</b>	<b>48.941,12</b>	<b>5.300.000,00</b>	<b>600.000,00</b>	<b>0,00</b>	<b>0,00</b>	<b>0,00</b>	<b>0,00</b>	<b>5.948.900,00</b>
	<b>Anschaffungs- oder Herstellungskosten</b>	<b>48.941,12</b>	<b>5.300.000,00</b>	<b>600.000,00</b>	<b>0,00</b>	<b>0,00</b>	<b>0,00</b>	<b>0,00</b>	<b>5.948.900,00</b>
5/851002-004100	Wasser- und Abwasserbauten und -anlagen	48.941,12	1.000.000,00	600.000,00	0,00	0,00	0,00		1.648.900,00
5/851002-729000	Zuweisung an Rücklage - nicht voranschlagswirksame Gebarung	0,00	4.300.000,00	0,00	0,00	0,00	0,00		4.300.000,00
	<b>Einzahlungen - Finanzierung - Mittelaufbringung</b>	<b>48.941,12</b>	<b>5.300.000,00</b>	<b>600.000,00</b>	<b>0,00</b>	<b>0,00</b>	<b>0,00</b>	<b>0,00</b>	<b>5.948.900,00</b>
	<b>Mittel aus Geldfluss aus der operativen Gebarung</b>	<b>48.941,12</b>	<b>5.300.000,00</b>	<b>600.000,00</b>	<b>0,00</b>	<b>0,00</b>	<b>0,00</b>	<b>0,00</b>	<b>5.948.900,00</b>
6/851002+816000	Kostenbeiträge (Kostensätze) für sonstige Leistungen	0,00	4.300.000,00	0,00	0,00	0,00	0,00		4.300.000,00
6/851002+829000	Entnahme aus Rücklage - nicht voranschlagswirksame Gebarung	0,00	1.000.000,00	600.000,00	0,00	0,00	0,00		1.600.000,00
6/851002+829910	Sonstige Erträge	48.941,12	0,00	0,00	0,00	0,00	0,00		48.900,00
	<b>Bedarfszuweisungen/KTZ</b>	<b>0,00</b>	<b>0,00</b>	<b>0,00</b>	<b>0,00</b>	<b>0,00</b>	<b>0,00</b>	<b>0,00</b>	<b>0,00</b>
	<b>Haushaltsrücklagen/Zahlungsmittelreserven</b>	<b>0,00</b>	<b>0,00</b>	<b>0,00</b>	<b>0,00</b>	<b>0,00</b>	<b>0,00</b>	<b>0,00</b>	<b>0,00</b>
	<b>Sonstige Kapitaltransfers und Subventionen</b>	<b>0,00</b>	<b>0,00</b>	<b>0,00</b>	<b>0,00</b>	<b>0,00</b>	<b>0,00</b>	<b>0,00</b>	<b>0,00</b>

Vorhaben	Vorhabensbezeichnung	RA Vorjahre	VA 2022	VA 2023	Plan 2024	Plan 2025	Plan 2026	Plan 2027	Plan Gesamt (gerundet)
Konto	Bezeichnung								
Darlehen		0,00	0,00	0,00	0,00	0,00	0,00	0,00	0,00
Finanzierungsleasing		0,00	0,00	0,00	0,00	0,00	0,00	0,00	0,00
Veräußerung langfristiges Vermögen und sonstiges		0,00	0,00	0,00	0,00	0,00	0,00	0,00	0,00
<b>Finanzierungsergebnis 1851002</b>		<b>0,00</b>	<b>0,00</b>	<b>0,00</b>	<b>0,00</b>	<b>0,00</b>	<b>0,00</b>	<b>0,00</b>	<b>0,00</b>
	<i>inklusive Vorjahre (gerundet)</i>		<b>0,00</b>	<b>0,00</b>	<b>0,00</b>	<b>0,00</b>	<b>0,00</b>	<b>0,00</b>	
<b>1851004 Kanalleitung Nitzing Erweiterung Landstraße (2020 bis 2026)</b>									
Auszahlungen - Investitionen - Mittelverwendung		536,64	379.500,00	0,00	0,00	0,00	0,00	0,00	380.000,00
Anschaffungs- oder Herstellungskosten		536,64	130.000,00	0,00	0,00	0,00	0,00	0,00	130.500,00
5/851004-004000	Wasser- und Abwasserbauten und -anlagen	536,64	130.000,00	0,00	0,00	0,00	0,00	0,00	130.500,00
Korrektur Auszahlungen VA 2022		0,00	249.500,00	0,00	0,00	0,00	0,00	0,00	249.500,00
Einzahlungen - Finanzierung - Mittelaufbringung		250.000,00	130.000,00	0,00	0,00	0,00	0,00	0,00	380.000,00
Mittel aus Geldfluss aus der operativen Gebarung		0,00	0,00	0,00	0,00	0,00	0,00	0,00	0,00
Bedarfszuweisungen/KTZ		0,00	0,00	0,00	0,00	0,00	0,00	0,00	0,00
Haushaltsrücklagen/Zahlungsmittelreserven		0,00	0,00	0,00	0,00	0,00	0,00	0,00	0,00
Sonstige Kapitaltransfers und Subventionen		0,00	0,00	0,00	0,00	0,00	0,00	0,00	0,00
Darlehen		250.000,00	130.000,00	0,00	0,00	0,00	0,00	0,00	380.000,00
53512/118	Kanal Nitzing Erweiterung Landstraße	250.000,00	0,00	0,00	0,00	0,00	0,00	0,00	250.000,00
53512/138	Kanalleitung Nitzing Erweiterung Landstraße	0,00	130.000,00	0,00	0,00	0,00	0,00	0,00	130.000,00
Finanzierungsleasing		0,00	0,00	0,00	0,00	0,00	0,00	0,00	0,00
Veräußerung langfristiges Vermögen und sonstiges		0,00	0,00	0,00	0,00	0,00	0,00	0,00	0,00
<b>Finanzierungsergebnis 1851004</b>		<b>249.463,36</b>	<b>-249.500,00</b>	<b>0,00</b>	<b>0,00</b>	<b>0,00</b>	<b>0,00</b>	<b>0,00</b>	<b>0,00</b>
	<i>inklusive Vorjahre (gerundet)</i>		<b>0,00</b>	<b>0,00</b>	<b>0,00</b>	<b>0,00</b>	<b>0,00</b>	<b>0,00</b>	
<b>1851005 Kanalleitung Langenlebern Erweiterung Bahnstraße (2020 bis 2026)</b>									
Auszahlungen - Investitionen - Mittelverwendung		-1.417,12	251.400,00	0,00	0,00	0,00	0,00	0,00	250.000,00
Anschaffungs- oder Herstellungskosten		-1.417,12	0,00	0,00	0,00	0,00	0,00	0,00	-1.400,00
5/851005-004000	Wasser- und Abwasserbauten und -anlagen	-1.417,12	0,00	0,00	0,00	0,00	0,00	0,00	-1.400,00
Korrektur Auszahlungen VA 2022		0,00	251.400,00	0,00	0,00	0,00	0,00	0,00	251.400,00
Einzahlungen - Finanzierung - Mittelaufbringung		250.000,00	0,00	0,00	0,00	0,00	0,00	0,00	250.000,00
Mittel aus Geldfluss aus der operativen Gebarung		0,00	0,00	0,00	0,00	0,00	0,00	0,00	0,00
Bedarfszuweisungen/KTZ		0,00	0,00	0,00	0,00	0,00	0,00	0,00	0,00
Haushaltsrücklagen/Zahlungsmittelreserven		0,00	0,00	0,00	0,00	0,00	0,00	0,00	0,00

Vorhaben	Vorhabensbezeichnung	RA Vorjahre	VA 2022	VA 2023	Plan 2024	Plan 2025	Plan 2026	Plan 2027	Plan Gesamt (gerundet)
Konto	Bezeichnung								
	Sonstige Kapitaltransfers und Subventionen	0,00	0,00	0,00	0,00	0,00	0,00	0,00	0,00
	Darlehen	250.000,00	0,00	0,00	0,00	0,00	0,00	0,00	250.000,00
53512/117	Kanal Langenlebarn Erweiterung Bahnstraße	250.000,00	0,00	0,00	0,00	0,00	0,00	0,00	250.000,00
	Finanzierungsleasing	0,00	0,00	0,00	0,00	0,00	0,00	0,00	0,00
	Veräußerung langfristiges Vermögen und sonstiges	0,00	0,00	0,00	0,00	0,00	0,00	0,00	0,00
<b>Finanzierungsergebnis 1851005</b>		<b>251.417,12</b>	<b>-251.400,00</b>	<b>0,00</b>	<b>0,00</b>	<b>0,00</b>	<b>0,00</b>	<b>0,00</b>	<b>0,00</b>
	<i>inklusive Vorjahre (gerundet)</i>		<b>0,00</b>	<b>0,00</b>	<b>0,00</b>	<b>0,00</b>	<b>0,00</b>	<b>0,00</b>	
<b>1851006 Kanal Judenauer-Viertel (2020 bis 2099)</b>									
	Auszahlungen - Investitionen - Mittelverwendung	0,00	0,00	0,00	775.000,00	775.000,00	850.000,00	0,00	2.400.000,00
	Anschaffungs- oder Herstellungskosten	0,00	0,00	0,00	775.000,00	775.000,00	850.000,00	0,00	2.400.000,00
5/851006-004000	Wasser- und Abwasserbauten und -anlagen	0,00	0,00	0,00	775.000,00	775.000,00	850.000,00	0,00	2.400.000,00
	Einzahlungen - Finanzierung - Mittelaufbringung	0,00	0,00	0,00	775.000,00	775.000,00	850.000,00	0,00	2.400.000,00
	Mittel aus Geldfluss aus der operativen Gebarung	0,00	0,00	0,00	0,00	0,00	0,00	0,00	0,00
	Bedarfszuweisungen/KTZ	0,00	0,00	0,00	0,00	0,00	0,00	0,00	0,00
	Haushaltsrücklagen/Zahlungsmittelreserven	0,00	0,00	0,00	0,00	0,00	0,00	0,00	0,00
	Sonstige Kapitaltransfers und Subventionen	0,00	0,00	0,00	0,00	0,00	0,00	0,00	0,00
	Darlehen	0,00	0,00	0,00	775.000,00	775.000,00	850.000,00	0,00	2.400.000,00
40370/205	Kanal Judenauerviertel	0,00	0,00	0,00	775.000,00	0,00	0,00	0,00	775.000,00
40370/222	Kanal Judenauerviertel	0,00	0,00	0,00	0,00	775.000,00	0,00	0,00	775.000,00
40370/234	Kanal Judenauerviertel	0,00	0,00	0,00	0,00	0,00	850.000,00	0,00	850.000,00
	Finanzierungsleasing	0,00	0,00	0,00	0,00	0,00	0,00	0,00	0,00
	Veräußerung langfristiges Vermögen und sonstiges	0,00	0,00	0,00	0,00	0,00	0,00	0,00	0,00
<b>Finanzierungsergebnis 1851006</b>		<b>0,00</b>	<b>0,00</b>	<b>0,00</b>	<b>0,00</b>	<b>0,00</b>	<b>0,00</b>	<b>0,00</b>	<b>0,00</b>
	<i>inklusive Vorjahre (gerundet)</i>		<b>0,00</b>	<b>0,00</b>	<b>0,00</b>	<b>0,00</b>	<b>0,00</b>	<b>0,00</b>	
<b>1851007 Kanal Langenlebarner-Viertel (2020 bis 2099)</b>									
	Auszahlungen - Investitionen - Mittelverwendung	0,00	0,00	0,00	0,00	75.000,00	645.000,00	0,00	720.000,00
	Anschaffungs- oder Herstellungskosten	0,00	0,00	0,00	0,00	75.000,00	645.000,00	0,00	720.000,00
5/851007-004000	Wasser- und Abwasserbauten und -anlagen	0,00	0,00	0,00	0,00	75.000,00	645.000,00	0,00	720.000,00
	Einzahlungen - Finanzierung - Mittelaufbringung	0,00	0,00	0,00	0,00	75.000,00	645.000,00	0,00	720.000,00
	Mittel aus Geldfluss aus der operativen Gebarung	0,00	0,00	0,00	0,00	0,00	0,00	0,00	0,00
	Bedarfszuweisungen/KTZ	0,00	0,00	0,00	0,00	0,00	0,00	0,00	0,00
	Haushaltsrücklagen/Zahlungsmittelreserven	0,00	0,00	0,00	0,00	0,00	0,00	0,00	0,00

Vorhaben	Vorhabensbezeichnung	RA Vorjahre	VA 2022	VA 2023	Plan 2024	Plan 2025	Plan 2026	Plan 2027	Plan Gesamt (gerundet)
Konto	Bezeichnung								
	<b>Sonstige Kapitaltransfers und Subventionen</b>	<b>0,00</b>	<b>0,00</b>	<b>0,00</b>	<b>0,00</b>	<b>0,00</b>	<b>0,00</b>	<b>0,00</b>	<b>0,00</b>
	<b>Darlehen</b>	<b>0,00</b>	<b>0,00</b>	<b>0,00</b>	<b>0,00</b>	<b>75.000,00</b>	<b>645.000,00</b>	<b>0,00</b>	<b>720.000,00</b>
40370/227	Kanal Langenlebarner Viertel	0,00	0,00	0,00	0,00	75.000,00	0,00	0,00	75.000,00
40370/239	Kanal Langenlebarner Viertel	0,00	0,00	0,00	0,00	0,00	645.000,00	0,00	645.000,00
	<b>Finanzierungsleasing</b>	<b>0,00</b>	<b>0,00</b>	<b>0,00</b>	<b>0,00</b>	<b>0,00</b>	<b>0,00</b>	<b>0,00</b>	<b>0,00</b>
	<b>Veräußerung langfristiges Vermögen und sonstiges</b>	<b>0,00</b>	<b>0,00</b>	<b>0,00</b>	<b>0,00</b>	<b>0,00</b>	<b>0,00</b>	<b>0,00</b>	<b>0,00</b>
<b>Finanzierungsergebnis 1851007</b>		<b>0,00</b>	<b>0,00</b>	<b>0,00</b>	<b>0,00</b>	<b>0,00</b>	<b>0,00</b>	<b>0,00</b>	<b>0,00</b>
	<i>inklusive Vorjahre (gerundet)</i>		<b>0,00</b>	<b>0,00</b>	<b>0,00</b>	<b>0,00</b>	<b>0,00</b>	<b>0,00</b>	
<b>1851008 Kanal Staasdorfer Straße ab EVN bis WW 1 (2020 bis 2026)</b>									
	<b>Auszahlungen - Investitionen - Mittelverwendung</b>	<b>0,00</b>	<b>0,00</b>	<b>200.000,00</b>	<b>0,00</b>	<b>0,00</b>	<b>0,00</b>	<b>0,00</b>	<b>200.000,00</b>
	<b>Anschaffungs- oder Herstellungskosten</b>	<b>0,00</b>	<b>0,00</b>	<b>200.000,00</b>	<b>0,00</b>	<b>0,00</b>	<b>0,00</b>	<b>0,00</b>	<b>200.000,00</b>
5/851008-004000	Wasser- und Abwasserbauten und -anlagen	0,00	0,00	200.000,00	0,00	0,00	0,00		200.000,00
	<b>Einzahlungen - Finanzierung - Mittelaufbringung</b>	<b>0,00</b>	<b>0,00</b>	<b>200.000,00</b>	<b>0,00</b>	<b>0,00</b>	<b>0,00</b>	<b>0,00</b>	<b>200.000,00</b>
	<b>Mittel aus Geldfluss aus der operativen Gebarung</b>	<b>0,00</b>	<b>0,00</b>	<b>200.000,00</b>	<b>0,00</b>	<b>0,00</b>	<b>0,00</b>	<b>0,00</b>	<b>200.000,00</b>
6/851008+829000	Entnahme aus Rücklage - nicht voranschlagswirksame Gebarung	0,00	0,00	200.000,00	0,00	0,00	0,00		200.000,00
	<b>Bedarfszuweisungen/KTZ</b>	<b>0,00</b>	<b>0,00</b>	<b>0,00</b>	<b>0,00</b>	<b>0,00</b>	<b>0,00</b>	<b>0,00</b>	<b>0,00</b>
	<b>Haushaltsrücklagen/Zahlungsmittelreserven</b>	<b>0,00</b>	<b>0,00</b>	<b>0,00</b>	<b>0,00</b>	<b>0,00</b>	<b>0,00</b>	<b>0,00</b>	<b>0,00</b>
	<b>Sonstige Kapitaltransfers und Subventionen</b>	<b>0,00</b>	<b>0,00</b>	<b>0,00</b>	<b>0,00</b>	<b>0,00</b>	<b>0,00</b>	<b>0,00</b>	<b>0,00</b>
	<b>Darlehen</b>	<b>0,00</b>	<b>0,00</b>	<b>0,00</b>	<b>0,00</b>	<b>0,00</b>	<b>0,00</b>	<b>0,00</b>	<b>0,00</b>
	<b>Finanzierungsleasing</b>	<b>0,00</b>	<b>0,00</b>	<b>0,00</b>	<b>0,00</b>	<b>0,00</b>	<b>0,00</b>	<b>0,00</b>	<b>0,00</b>
	<b>Veräußerung langfristiges Vermögen und sonstiges</b>	<b>0,00</b>	<b>0,00</b>	<b>0,00</b>	<b>0,00</b>	<b>0,00</b>	<b>0,00</b>	<b>0,00</b>	<b>0,00</b>
<b>Finanzierungsergebnis 1851008</b>		<b>0,00</b>	<b>0,00</b>	<b>0,00</b>	<b>0,00</b>	<b>0,00</b>	<b>0,00</b>	<b>0,00</b>	<b>0,00</b>
	<i>inklusive Vorjahre (gerundet)</i>		<b>0,00</b>	<b>0,00</b>	<b>0,00</b>	<b>0,00</b>	<b>0,00</b>	<b>0,00</b>	
<b>1851009 Kanal Florahofstraße Langenlebarner (2020 bis 2026)</b>									
	<b>Auszahlungen - Investitionen - Mittelverwendung</b>	<b>0,00</b>	<b>0,00</b>	<b>200.000,00</b>	<b>0,00</b>	<b>0,00</b>	<b>0,00</b>	<b>0,00</b>	<b>200.000,00</b>
	<b>Anschaffungs- oder Herstellungskosten</b>	<b>0,00</b>	<b>0,00</b>	<b>200.000,00</b>	<b>0,00</b>	<b>0,00</b>	<b>0,00</b>	<b>0,00</b>	<b>200.000,00</b>
5/851009-004000	Wasser- und Abwasserbauten und -anlagen	0,00	0,00	200.000,00	0,00	0,00	0,00		200.000,00
	<b>Einzahlungen - Finanzierung - Mittelaufbringung</b>	<b>0,00</b>	<b>0,00</b>	<b>200.000,00</b>	<b>0,00</b>	<b>0,00</b>	<b>0,00</b>	<b>0,00</b>	<b>200.000,00</b>
	<b>Mittel aus Geldfluss aus der operativen Gebarung</b>	<b>0,00</b>	<b>0,00</b>	<b>200.000,00</b>	<b>0,00</b>	<b>0,00</b>	<b>0,00</b>	<b>0,00</b>	<b>200.000,00</b>
6/851009+829000	Entnahme aus Rücklage - nicht voranschlagswirksame Gebarung	0,00	0,00	200.000,00	0,00	0,00	0,00		200.000,00
	<b>Bedarfszuweisungen/KTZ</b>	<b>0,00</b>	<b>0,00</b>	<b>0,00</b>	<b>0,00</b>	<b>0,00</b>	<b>0,00</b>	<b>0,00</b>	<b>0,00</b>

Vorhaben	Vorhabensbezeichnung	RA Vorjahre	VA 2022	VA 2023	Plan 2024	Plan 2025	Plan 2026	Plan 2027	Plan Gesamt (gerundet)
Konto	Bezeichnung								
	Haushaltsrücklagen/Zahlungsmittelreserven	0,00	0,00	0,00	0,00	0,00	0,00	0,00	0,00
	Sonstige Kapitaltransfers und Subventionen	0,00	0,00	0,00	0,00	0,00	0,00	0,00	0,00
	Darlehen	0,00	0,00	0,00	0,00	0,00	0,00	0,00	0,00
	Finanzierungsleasing	0,00	0,00	0,00	0,00	0,00	0,00	0,00	0,00
	Veräußerung langfristiges Vermögen und sonstiges	0,00	0,00	0,00	0,00	0,00	0,00	0,00	0,00
<b>Finanzierungsergebnis 1851009</b>		<b>0,00</b>	<b>0,00</b>	<b>0,00</b>	<b>0,00</b>	<b>0,00</b>	<b>0,00</b>	<b>0,00</b>	<b>0,00</b>
	<i>inklusive Vorjahre (gerundet)</i>		<b>0,00</b>	<b>0,00</b>	<b>0,00</b>	<b>0,00</b>	<b>0,00</b>	<b>0,00</b>	
<b>1085101</b>	<b>Kanal Langenlebarner Straße (2020 bis 2030)</b>								
	Auszahlungen - Investitionen - Mittelverwendung	492.193,31	577.800,00	0,00	0,00	0,00	0,00	0,00	1.070.000,00
	Anschaffungs- oder Herstellungskosten	492.193,31	570.000,00	0,00	0,00	0,00	0,00	0,00	1.062.200,00
	5/851010-004000 Wasser- und Abwasserbauten und -anlagen	492.193,31	570.000,00	0,00	0,00	0,00	0,00	0,00	1.062.200,00
	Korrektur Auszahlungen VA 2022	0,00	7.800,00	0,00	0,00	0,00	0,00	0,00	7.800,00
	Einzahlungen - Finanzierung - Mittelaufbringung	500.000,00	570.000,00	0,00	0,00	0,00	0,00	0,00	1.070.000,00
	Mittel aus Geldfluss aus der operativen Gebarung	0,00	570.000,00	0,00	0,00	0,00	0,00	0,00	570.000,00
	6/851010+829000 Entnahme aus Rücklage - nicht voranschlagswirksame Gebarung	0,00	570.000,00	0,00	0,00	0,00	0,00	0,00	570.000,00
	Bedarfszuweisungen/KTZ	0,00	0,00	0,00	0,00	0,00	0,00	0,00	0,00
	Haushaltsrücklagen/Zahlungsmittelreserven	0,00	0,00	0,00	0,00	0,00	0,00	0,00	0,00
	Sonstige Kapitaltransfers und Subventionen	0,00	0,00	0,00	0,00	0,00	0,00	0,00	0,00
	Darlehen	500.000,00	0,00	0,00	0,00	0,00	0,00	0,00	500.000,00
	53512/96 Kanal Langenlebarner Straße	500.000,00	0,00	0,00	0,00	0,00	0,00	0,00	500.000,00
	Finanzierungsleasing	0,00	0,00	0,00	0,00	0,00	0,00	0,00	0,00
	Veräußerung langfristiges Vermögen und sonstiges	0,00	0,00	0,00	0,00	0,00	0,00	0,00	0,00
<b>Finanzierungsergebnis 1085101</b>		<b>7.806,69</b>	<b>-7.800,00</b>	<b>0,00</b>	<b>0,00</b>	<b>0,00</b>	<b>0,00</b>	<b>0,00</b>	<b>0,00</b>
	<i>inklusive Vorjahre (gerundet)</i>		<b>0,00</b>	<b>0,00</b>	<b>0,00</b>	<b>0,00</b>	<b>0,00</b>	<b>0,00</b>	
<b>1851011</b>	<b>Kanal Beim Heisselgarten (2020 bis 2099)</b>								
	Auszahlungen - Investitionen - Mittelverwendung	0,00	0,00	0,00	100.000,00	0,00	0,00	0,00	100.000,00
	Anschaffungs- oder Herstellungskosten	0,00	0,00	0,00	100.000,00	0,00	0,00	0,00	100.000,00
	5/851011-004000 Wasser- und Abwasserbauten und -anlagen	0,00	0,00	0,00	100.000,00	0,00	0,00	0,00	100.000,00
	Einzahlungen - Finanzierung - Mittelaufbringung	0,00	0,00	0,00	100.000,00	0,00	0,00	0,00	100.000,00
	Mittel aus Geldfluss aus der operativen Gebarung	0,00	0,00	0,00	100.000,00	0,00	0,00	0,00	100.000,00
	6/851011+829000 Entnahme aus Rücklage - nicht voranschlagswirksame Gebarung	0,00	0,00	0,00	100.000,00	0,00	0,00	0,00	100.000,00

Vorhaben	Vorhabensbezeichnung	RA Vorjahre	VA 2022	VA 2023	Plan 2024	Plan 2025	Plan 2026	Plan 2027	Plan Gesamt (gerundet)
Konto	Bezeichnung								
	Bedarfszuweisungen/KTZ	0,00	0,00	0,00	0,00	0,00	0,00	0,00	0,00
	Haushaltsrücklagen/Zahlungsmittelreserven	0,00	0,00	0,00	0,00	0,00	0,00	0,00	0,00
	Sonstige Kapitaltransfers und Subventionen	0,00	0,00	0,00	0,00	0,00	0,00	0,00	0,00
	Darlehen	0,00	0,00	0,00	0,00	0,00	0,00	0,00	0,00
	Finanzierungsleasing	0,00	0,00	0,00	0,00	0,00	0,00	0,00	0,00
	Veräußerung langfristiges Vermögen und sonstiges	0,00	0,00	0,00	0,00	0,00	0,00	0,00	0,00
<b>Finanzierungsergebnis 1851011</b>		<b>0,00</b>	<b>0,00</b>	<b>0,00</b>	<b>0,00</b>	<b>0,00</b>	<b>0,00</b>	<b>0,00</b>	<b>0,00</b>
	<i>inklusive Vorjahre (gerundet)</i>		<b>0,00</b>	<b>0,00</b>	<b>0,00</b>	<b>0,00</b>	<b>0,00</b>	<b>0,00</b>	
<b>1851012 Kanal Hedy-Lamarr-Straße (2023 bis 2030)</b>									
Geplante Gesamtkosten: 150.000,00									
<b>Auszahlungen - Investitionen - Mittelverwendung</b>		<b>0,00</b>	<b>0,00</b>	<b>150.000,00</b>	<b>0,00</b>	<b>0,00</b>	<b>0,00</b>	<b>0,00</b>	<b>150.000,00</b>
<b>Anschaffungs- oder Herstellungskosten</b>		<b>0,00</b>	<b>0,00</b>	<b>150.000,00</b>	<b>0,00</b>	<b>0,00</b>	<b>0,00</b>	<b>0,00</b>	<b>150.000,00</b>
5/851012-004000	Wasser- und Abwasserbauten und -anlagen	0,00		150.000,00	0,00	0,00	0,00	0,00	150.000,00
<b>Einzahlungen - Finanzierung - Mittelaufbringung</b>		<b>0,00</b>	<b>0,00</b>	<b>150.000,00</b>	<b>0,00</b>	<b>0,00</b>	<b>0,00</b>	<b>0,00</b>	<b>150.000,00</b>
<b>Mittel aus Geldfluss aus der operativen Gebarung</b>		<b>0,00</b>	<b>0,00</b>	<b>150.000,00</b>	<b>0,00</b>	<b>0,00</b>	<b>0,00</b>	<b>0,00</b>	<b>150.000,00</b>
6/851012+829000	Entnahme aus Rücklage - nicht voranschlagswirksame Gebarung	0,00		150.000,00	0,00	0,00	0,00	0,00	150.000,00
	Bedarfszuweisungen/KTZ	0,00	0,00	0,00	0,00	0,00	0,00	0,00	0,00
	Haushaltsrücklagen/Zahlungsmittelreserven	0,00	0,00	0,00	0,00	0,00	0,00	0,00	0,00
	Sonstige Kapitaltransfers und Subventionen	0,00	0,00	0,00	0,00	0,00	0,00	0,00	0,00
	Darlehen	0,00	0,00	0,00	0,00	0,00	0,00	0,00	0,00
	Finanzierungsleasing	0,00	0,00	0,00	0,00	0,00	0,00	0,00	0,00
	Veräußerung langfristiges Vermögen und sonstiges	0,00	0,00	0,00	0,00	0,00	0,00	0,00	0,00
<b>Finanzierungsergebnis 1851012</b>		<b>0,00</b>	<b>0,00</b>	<b>0,00</b>	<b>0,00</b>	<b>0,00</b>	<b>0,00</b>	<b>0,00</b>	<b>0,00</b>
	<i>inklusive Vorjahre (gerundet)</i>		<b>0,00</b>	<b>0,00</b>	<b>0,00</b>	<b>0,00</b>	<b>0,00</b>	<b>0,00</b>	
<b>1851013 Kanal F.-Goldmann-Straße (2023 bis 2030)</b>									
Geplante Gesamtkosten: 130.000,00									
<b>Auszahlungen - Investitionen - Mittelverwendung</b>		<b>0,00</b>	<b>0,00</b>	<b>0,00</b>	<b>0,00</b>	<b>0,00</b>	<b>0,00</b>	<b>130.000,00</b>	<b>130.000,00</b>
<b>Anschaffungs- oder Herstellungskosten</b>		<b>0,00</b>	<b>0,00</b>	<b>0,00</b>	<b>0,00</b>	<b>0,00</b>	<b>0,00</b>	<b>130.000,00</b>	<b>130.000,00</b>
5/851013-004000	Wasser- und Abwasserbauten und -anlagen	0,00		0,00	0,00	0,00	0,00	130.000,00	130.000,00
<b>Einzahlungen - Finanzierung - Mittelaufbringung</b>		<b>0,00</b>	<b>0,00</b>	<b>0,00</b>	<b>0,00</b>	<b>0,00</b>	<b>0,00</b>	<b>130.000,00</b>	<b>130.000,00</b>
<b>Mittel aus Geldfluss aus der operativen Gebarung</b>		<b>0,00</b>	<b>0,00</b>	<b>0,00</b>	<b>0,00</b>	<b>0,00</b>	<b>0,00</b>	<b>0,00</b>	<b>0,00</b>

Vorhaben	Vorhabensbezeichnung	RA Vorjahre	VA 2022	VA 2023	Plan 2024	Plan 2025	Plan 2026	Plan 2027	Plan Gesamt (gerundet)
Konto	Bezeichnung								
	Bedarfszuweisungen/KTZ	0,00	0,00	0,00	0,00	0,00	0,00	0,00	0,00
	Haushaltsrücklagen/Zahlungsmittelreserven	0,00	0,00	0,00	0,00	0,00	0,00	0,00	0,00
	Sonstige Kapitaltransfers und Subventionen	0,00	0,00	0,00	0,00	0,00	0,00	0,00	0,00
	Darlehen	0,00	0,00	0,00	0,00	0,00	0,00	130.000,00	130.000,00
40370/247	Kanal F. Goldmann Str.	0,00		0,00	0,00	0,00	0,00	130.000,00	130.000,00
	Finanzierungsleasing	0,00	0,00	0,00	0,00	0,00	0,00	0,00	0,00
	Veräußerung langfristiges Vermögen und sonstiges	0,00	0,00	0,00	0,00	0,00	0,00	0,00	0,00
<b>Finanzierungsergebnis 1851013</b>		<b>0,00</b>	<b>0,00</b>	<b>0,00</b>	<b>0,00</b>	<b>0,00</b>	<b>0,00</b>	<b>0,00</b>	<b>0,00</b>
	<i>inklusive Vorjahre (gerundet)</i>		<b>0,00</b>	<b>0,00</b>	<b>0,00</b>	<b>0,00</b>	<b>0,00</b>	<b>0,00</b>	
<b>1085104 Kanal Franz Langauer-Straße Langenlebar (2020 bis 2026)</b>									
	Auszahlungen - Investitionen - Mittelverwendung	4.746,18	0,00	150.000,00	0,00	0,00	0,00	0,00	154.700,00
	Anschaffungs- oder Herstellungskosten	4.746,18	0,00	150.000,00	0,00	0,00	0,00	0,00	154.700,00
5/851040-004000	Wasser- und Abwasserbauten und -anlagen	4.746,18	0,00	150.000,00	0,00	0,00	0,00		154.700,00
	Einzahlungen - Finanzierung - Mittelaufbringung	4.746,18	0,00	150.000,00	0,00	0,00	0,00	0,00	154.700,00
	Mittel aus Geldfluss aus der operativen Gebarung	4.746,18	0,00	150.000,00	0,00	0,00	0,00	0,00	154.700,00
6/851040+829000	Entnahme aus Rücklage - nicht voranschlagswirksame Gebarung	0,00	0,00	150.000,00	0,00	0,00	0,00		150.000,00
6/851040+829911	Sonstige Erträge (Zuführung von 851000)	4.746,18	0,00	0,00	0,00	0,00	0,00		4.700,00
	Bedarfszuweisungen/KTZ	0,00	0,00	0,00	0,00	0,00	0,00	0,00	0,00
	Haushaltsrücklagen/Zahlungsmittelreserven	0,00	0,00	0,00	0,00	0,00	0,00	0,00	0,00
	Sonstige Kapitaltransfers und Subventionen	0,00	0,00	0,00	0,00	0,00	0,00	0,00	0,00
	Darlehen	0,00	0,00	0,00	0,00	0,00	0,00	0,00	0,00
	Finanzierungsleasing	0,00	0,00	0,00	0,00	0,00	0,00	0,00	0,00
	Veräußerung langfristiges Vermögen und sonstiges	0,00	0,00	0,00	0,00	0,00	0,00	0,00	0,00
<b>Finanzierungsergebnis 1085104</b>		<b>0,00</b>	<b>0,00</b>	<b>0,00</b>	<b>0,00</b>	<b>0,00</b>	<b>0,00</b>	<b>0,00</b>	<b>0,00</b>
	<i>inklusive Vorjahre (gerundet)</i>		<b>0,00</b>	<b>0,00</b>	<b>0,00</b>	<b>0,00</b>	<b>0,00</b>	<b>0,00</b>	
<b>1085150 Kläranlage Ausbaustufe II (2020 bis 2026)</b>									
	Auszahlungen - Investitionen - Mittelverwendung	3.168.789,10	0,00	200.000,00	0,00	0,00	0,00	0,00	3.368.800,00
	Anschaffungs- oder Herstellungskosten	3.168.789,10	0,00	200.000,00	0,00	0,00	0,00	0,00	3.368.800,00
5/851500-004000	Wasser- und Abwasserbauten und -anlagen	3.168.789,10	0,00	200.000,00	0,00	0,00	0,00		3.368.800,00

Vorhaben	Vorhabensbezeichnung	RA Vorjahre	VA 2022	VA 2023	Plan 2024	Plan 2025	Plan 2026	Plan 2027	Plan Gesamt (gerundet)
Konto	Bezeichnung								
<b>Einzahlungen - Finanzierung - Mittelaufbringung</b>		<b>3.168.789,10</b>	<b>0,00</b>	<b>200.000,00</b>	<b>0,00</b>	<b>0,00</b>	<b>0,00</b>	<b>0,00</b>	<b>3.368.800,00</b>
<b>Mittel aus Geldfluss aus der operativen Gebarung</b>		<b>3.068.789,10</b>	<b>0,00</b>	<b>200.000,00</b>	<b>0,00</b>	<b>0,00</b>	<b>0,00</b>	<b>0,00</b>	<b>3.268.800,00</b>
6/851500+829000	Entnahme Rücklage nicht voranschlagswirksame Gebarung	0,00	0,00	200.000,00	0,00	0,00	0,00		200.000,00
6/851500+829910	Sonstige Erträge	3.068.789,10	0,00	0,00	0,00	0,00	0,00		3.068.800,00
<b>Bedarfszuweisungen/KTZ</b>		<b>0,00</b>	<b>0,00</b>	<b>0,00</b>	<b>0,00</b>	<b>0,00</b>	<b>0,00</b>	<b>0,00</b>	<b>0,00</b>
<b>Haushaltsrücklagen/Zahlungsmittelreserven</b>		<b>0,00</b>	<b>0,00</b>	<b>0,00</b>	<b>0,00</b>	<b>0,00</b>	<b>0,00</b>	<b>0,00</b>	<b>0,00</b>
<b>Sonstige Kapitaltransfers und Subventionen</b>		<b>0,00</b>	<b>0,00</b>	<b>0,00</b>	<b>0,00</b>	<b>0,00</b>	<b>0,00</b>	<b>0,00</b>	<b>0,00</b>
<b>Darlehen</b>		<b>100.000,00</b>	<b>0,00</b>	<b>0,00</b>	<b>0,00</b>	<b>0,00</b>	<b>0,00</b>	<b>0,00</b>	<b>100.000,00</b>
53512/98	Kläranlage Ausbaustufe II	100.000,00	0,00	0,00	0,00	0,00	0,00		100.000,00
<b>Finanzierungsleasing</b>		<b>0,00</b>	<b>0,00</b>	<b>0,00</b>	<b>0,00</b>	<b>0,00</b>	<b>0,00</b>	<b>0,00</b>	<b>0,00</b>
<b>Veräußerung langfristiges Vermögen und sonstiges</b>		<b>0,00</b>	<b>0,00</b>	<b>0,00</b>	<b>0,00</b>	<b>0,00</b>	<b>0,00</b>	<b>0,00</b>	<b>0,00</b>
<b>Finanzierungsergebnis 1085150</b>		<b>0,00</b>	<b>0,00</b>	<b>0,00</b>	<b>0,00</b>	<b>0,00</b>	<b>0,00</b>	<b>0,00</b>	<b>0,00</b>
	<i>inklusive Vorjahre (gerundet)</i>		<b>0,00</b>	<b>0,00</b>	<b>0,00</b>	<b>0,00</b>	<b>0,00</b>	<b>0,00</b>	
<b>1085180 Kanalerneuerung Nebenanlagen (2020 bis 2030)</b>									
<b>Auszahlungen - Investitionen - Mittelverwendung</b>		<b>149.783,11</b>	<b>115.100,00</b>	<b>100.000,00</b>	<b>100.000,00</b>	<b>100.000,00</b>	<b>100.000,00</b>	<b>100.000,00</b>	<b>764.900,00</b>
<b>Anschaffungs- oder Herstellungskosten</b>		<b>149.783,11</b>	<b>100.000,00</b>	<b>100.000,00</b>	<b>100.000,00</b>	<b>100.000,00</b>	<b>100.000,00</b>	<b>100.000,00</b>	<b>749.800,00</b>
5/851800-002000	Kanal Nebenanlagen	149.783,11	100.000,00	100.000,00	100.000,00	100.000,00	100.000,00	100.000,00	749.800,00
<b>Korrektur Auszahlungen VA 2022</b>		<b>0,00</b>	<b>15.100,00</b>	<b>0,00</b>	<b>0,00</b>	<b>0,00</b>	<b>0,00</b>	<b>0,00</b>	<b>15.100,00</b>
<b>Einzahlungen - Finanzierung - Mittelaufbringung</b>		<b>164.861,32</b>	<b>100.000,00</b>	<b>100.000,00</b>	<b>100.000,00</b>	<b>100.000,00</b>	<b>100.000,00</b>	<b>100.000,00</b>	<b>764.900,00</b>
<b>Mittel aus Geldfluss aus der operativen Gebarung</b>		<b>164.861,32</b>	<b>100.000,00</b>	<b>100.000,00</b>	<b>100.000,00</b>	<b>100.000,00</b>	<b>100.000,00</b>	<b>100.000,00</b>	<b>764.900,00</b>
6/851800+829000	Entnahme aus Rücklage - nicht voranschlagswirksame Gebarung	86.489,24	100.000,00	100.000,00	100.000,00	100.000,00	100.000,00	100.000,00	686.500,00
6/851800+829910	Sonstige Erträge	71.600,17	0,00	0,00	0,00	0,00	0,00	0,00	71.600,00
6/851800+829960	Sonstige Einnahme - Übernahme 2019	6.771,91	0,00	0,00	0,00	0,00	0,00	0,00	6.800,00
<b>Bedarfszuweisungen/KTZ</b>		<b>0,00</b>	<b>0,00</b>	<b>0,00</b>	<b>0,00</b>	<b>0,00</b>	<b>0,00</b>	<b>0,00</b>	<b>0,00</b>
<b>Haushaltsrücklagen/Zahlungsmittelreserven</b>		<b>0,00</b>	<b>0,00</b>	<b>0,00</b>	<b>0,00</b>	<b>0,00</b>	<b>0,00</b>	<b>0,00</b>	<b>0,00</b>
<b>Sonstige Kapitaltransfers und Subventionen</b>		<b>0,00</b>	<b>0,00</b>	<b>0,00</b>	<b>0,00</b>	<b>0,00</b>	<b>0,00</b>	<b>0,00</b>	<b>0,00</b>
<b>Darlehen</b>		<b>0,00</b>	<b>0,00</b>	<b>0,00</b>	<b>0,00</b>	<b>0,00</b>	<b>0,00</b>	<b>0,00</b>	<b>0,00</b>
<b>Finanzierungsleasing</b>		<b>0,00</b>	<b>0,00</b>	<b>0,00</b>	<b>0,00</b>	<b>0,00</b>	<b>0,00</b>	<b>0,00</b>	<b>0,00</b>
<b>Veräußerung langfristiges Vermögen und sonstiges</b>		<b>0,00</b>	<b>0,00</b>	<b>0,00</b>	<b>0,00</b>	<b>0,00</b>	<b>0,00</b>	<b>0,00</b>	<b>0,00</b>
<b>Finanzierungsergebnis 1085180</b>		<b>15.078,21</b>	<b>-15.100,00</b>	<b>0,00</b>	<b>0,00</b>	<b>0,00</b>	<b>0,00</b>	<b>0,00</b>	<b>0,00</b>
	<i>inklusive Vorjahre (gerundet)</i>		<b>0,00</b>	<b>0,00</b>	<b>0,00</b>	<b>0,00</b>	<b>0,00</b>	<b>0,00</b>	



Vorhaben	Vorhabensbezeichnung	RA Vorjahre	VA 2022	VA 2023	Plan 2024	Plan 2025	Plan 2026	Plan 2027	Plan Gesamt (gerundet)
Konto	Bezeichnung								
<b>1085310</b>	<b>CO2-Neutrales Rathaus (2020 bis 2026)</b>								
Auszahlungen - Investitionen - Mittelverwendung		0,00	45.000,00	350.000,00	0,00	0,00	0,00	0,00	395.000,00
Anschaffungs- oder Herstellungskosten		0,00	0,00	350.000,00	0,00	0,00	0,00	0,00	350.000,00
5/853100-010000	Baukosten	0,00	0,00	350.000,00	0,00	0,00	0,00		350.000,00
Korrektur Auszahlungen VA 2022		0,00	45.000,00	0,00	0,00	0,00	0,00	0,00	45.000,00
Einzahlungen - Finanzierung - Mittelaufbringung		45.000,00	0,00	350.000,00	0,00	0,00	0,00	0,00	395.000,00
Mittel aus Geldfluss aus der operativen Gebarung		0,00	0,00	0,00	0,00	0,00	0,00	0,00	0,00
Bedarfszuweisungen/KTZ		0,00	0,00	0,00	0,00	0,00	0,00	0,00	0,00
Haushaltsrücklagen/Zahlungsmittelreserven		0,00	0,00	0,00	0,00	0,00	0,00	0,00	0,00
Sonstige Kapitaltransfers und Subventionen		0,00	0,00	175.000,00	0,00	0,00	0,00	0,00	175.000,00
6/853100+300000	Kapitaltransfers von Bund, Bundesfonds und Bundeskammern	0,00	0,00	175.000,00	0,00	0,00	0,00		175.000,00
Darlehen		45.000,00	0,00	175.000,00	0,00	0,00	0,00	0,00	220.000,00
53512/86	CO2-Neutrales Rathaus	10.000,00	0,00	0,00	0,00	0,00	0,00		10.000,00
53512/107	CO2-Neutrales-Rathaus	35.000,00	0,00	0,00	0,00	0,00	0,00		35.000,00
40370/223	CO2-Neutrales Rathaus	0,00	0,00	175.000,00	0,00	0,00	0,00		175.000,00
Finanzierungsleasing		0,00	0,00	0,00	0,00	0,00	0,00	0,00	0,00
Veräußerung langfristiges Vermögen und sonstiges		0,00	0,00	0,00	0,00	0,00	0,00	0,00	0,00
<b>Finanzierungsergebnis 1085310</b>		<b>45.000,00</b>	<b>-45.000,00</b>	<b>0,00</b>	<b>0,00</b>	<b>0,00</b>	<b>0,00</b>	<b>0,00</b>	<b>0,00</b>
	<i>inklusive Vorjahre (gerundet)</i>		<b>0,00</b>	<b>0,00</b>	<b>0,00</b>	<b>0,00</b>	<b>0,00</b>	<b>0,00</b>	
<b>1859300</b>	<b>Tulln App (2020 bis 2026)</b>								
Auszahlungen - Investitionen - Mittelverwendung		97.229,17	2.800,00	0,00	0,00	0,00	0,00	0,00	100.000,00
Anschaffungs- oder Herstellungskosten		97.229,17	0,00	0,00	0,00	0,00	0,00	0,00	97.200,00
5/859300-070000	Aktivierungsfähige Rechte (immaterielle Vermögenswerte)	97.229,17	0,00	0,00	0,00	0,00	0,00		97.200,00
Korrektur Auszahlungen VA 2022		0,00	2.800,00	0,00	0,00	0,00	0,00	0,00	2.800,00
Einzahlungen - Finanzierung - Mittelaufbringung		100.000,00	0,00	0,00	0,00	0,00	0,00	0,00	100.000,00
Mittel aus Geldfluss aus der operativen Gebarung		0,00	0,00	0,00	0,00	0,00	0,00	0,00	0,00
Bedarfszuweisungen/KTZ		0,00	0,00	0,00	0,00	0,00	0,00	0,00	0,00
Haushaltsrücklagen/Zahlungsmittelreserven		0,00	0,00	0,00	0,00	0,00	0,00	0,00	0,00
Sonstige Kapitaltransfers und Subventionen		0,00	0,00	0,00	0,00	0,00	0,00	0,00	0,00
Darlehen		100.000,00	0,00	0,00	0,00	0,00	0,00	0,00	100.000,00
53512/103	Tulln App	100.000,00	0,00	0,00	0,00	0,00	0,00		100.000,00
Finanzierungsleasing		0,00	0,00	0,00	0,00	0,00	0,00	0,00	0,00

Vorhaben	Vorhabensbezeichnung	RA Vorjahre	VA 2022	VA 2023	Plan 2024	Plan 2025	Plan 2026	Plan 2027	Plan Gesamt (gerundet)
Konto	Bezeichnung								
	Veräußerung langfristiges Vermögen und sonstiges	0,00	0,00	0,00	0,00	0,00	0,00	0,00	0,00
<b>Finanzierungsergebnis 1859300</b>		<b>2.770,83</b>	<b>-2.800,00</b>	<b>0,00</b>	<b>0,00</b>	<b>0,00</b>	<b>0,00</b>	<b>0,00</b>	<b>0,00</b>
	<i>inklusive Vorjahre (gerundet)</i>		<b>0,00</b>	<b>0,00</b>	<b>0,00</b>	<b>0,00</b>	<b>0,00</b>	<b>0,00</b>	
<b>1087010</b>	<b>Schönere Zukunft Wohnhaus (2020 bis 2026)</b>								
	<b>Auszahlungen - Investitionen - Mittelverwendung</b>	<b>42.500,00</b>	<b>0,00</b>	<b>0,00</b>	<b>0,00</b>	<b>0,00</b>	<b>0,00</b>	<b>0,00</b>	<b>42.500,00</b>
	<b>Anschaffungs- oder Herstellungskosten</b>	<b>42.500,00</b>	<b>0,00</b>	<b>0,00</b>	<b>0,00</b>	<b>0,00</b>	<b>0,00</b>	<b>0,00</b>	<b>42.500,00</b>
	5/870100-050000 Baukosten	145,10	0,00	0,00	0,00	0,00	0,00	0,00	100,00
	5/870100-729910 Zuführungen an andere Vorhaben	42.354,90	0,00	0,00	0,00	0,00	0,00	0,00	42.400,00
	<b>Einzahlungen - Finanzierung - Mittelaufbringung</b>	<b>42.500,00</b>	<b>0,00</b>	<b>0,00</b>	<b>0,00</b>	<b>0,00</b>	<b>0,00</b>	<b>0,00</b>	<b>42.500,00</b>
	<b>Mittel aus Geldfluss aus der operativen Gebarung</b>	<b>0,00</b>	<b>0,00</b>	<b>0,00</b>	<b>0,00</b>	<b>0,00</b>	<b>0,00</b>	<b>0,00</b>	<b>0,00</b>
	<b>Bedarfszuweisungen/KTZ</b>	<b>0,00</b>	<b>0,00</b>	<b>0,00</b>	<b>0,00</b>	<b>0,00</b>	<b>0,00</b>	<b>0,00</b>	<b>0,00</b>
	<b>Haushaltsrücklagen/Zahlungsmittelreserven</b>	<b>0,00</b>	<b>0,00</b>	<b>0,00</b>	<b>0,00</b>	<b>0,00</b>	<b>0,00</b>	<b>0,00</b>	<b>0,00</b>
	<b>Sonstige Kapitaltransfers und Subventionen</b>	<b>0,00</b>	<b>0,00</b>	<b>0,00</b>	<b>0,00</b>	<b>0,00</b>	<b>0,00</b>	<b>0,00</b>	<b>0,00</b>
	<b>Darlehen</b>	<b>42.500,00</b>	<b>0,00</b>	<b>0,00</b>	<b>0,00</b>	<b>0,00</b>	<b>0,00</b>	<b>0,00</b>	<b>42.500,00</b>
	53512/87 Schönere Zukunft Wohnhaus	42.500,00	0,00	0,00	0,00	0,00	0,00	0,00	42.500,00
	<b>Finanzierungsleasing</b>	<b>0,00</b>	<b>0,00</b>	<b>0,00</b>	<b>0,00</b>	<b>0,00</b>	<b>0,00</b>	<b>0,00</b>	<b>0,00</b>
	<b>Veräußerung langfristiges Vermögen und sonstiges</b>	<b>0,00</b>	<b>0,00</b>	<b>0,00</b>	<b>0,00</b>	<b>0,00</b>	<b>0,00</b>	<b>0,00</b>	<b>0,00</b>
<b>Finanzierungsergebnis 1087010</b>		<b>0,00</b>	<b>0,00</b>	<b>0,00</b>	<b>0,00</b>	<b>0,00</b>	<b>0,00</b>	<b>0,00</b>	<b>0,00</b>
	<i>inklusive Vorjahre (gerundet)</i>		<b>0,00</b>	<b>0,00</b>	<b>0,00</b>	<b>0,00</b>	<b>0,00</b>	<b>0,00</b>	
<b>1087110</b>	<b>PV Anlage GEDESAG Wohnhausanlage Schielehof (2020 bis 2026)</b>								
	<b>Auszahlungen - Investitionen - Mittelverwendung</b>	<b>2.075,00</b>	<b>0,00</b>	<b>0,00</b>	<b>0,00</b>	<b>0,00</b>	<b>0,00</b>	<b>0,00</b>	<b>2.100,00</b>
	<b>Anschaffungs- oder Herstellungskosten</b>	<b>2.075,00</b>	<b>0,00</b>	<b>0,00</b>	<b>0,00</b>	<b>0,00</b>	<b>0,00</b>	<b>0,00</b>	<b>2.100,00</b>
	5/871100-050000 Sonderanlagen	2.075,00	0,00	0,00	0,00	0,00	0,00	0,00	2.100,00
	<b>Einzahlungen - Finanzierung - Mittelaufbringung</b>	<b>2.075,00</b>	<b>0,00</b>	<b>0,00</b>	<b>0,00</b>	<b>0,00</b>	<b>0,00</b>	<b>0,00</b>	<b>2.100,00</b>
	<b>Mittel aus Geldfluss aus der operativen Gebarung</b>	<b>2.075,00</b>	<b>0,00</b>	<b>0,00</b>	<b>0,00</b>	<b>0,00</b>	<b>0,00</b>	<b>0,00</b>	<b>2.100,00</b>
	6/871100+829910 Sonstige Erträge	2.075,00	0,00	0,00	0,00	0,00	0,00	0,00	2.100,00
	<b>Bedarfszuweisungen/KTZ</b>	<b>0,00</b>	<b>0,00</b>	<b>0,00</b>	<b>0,00</b>	<b>0,00</b>	<b>0,00</b>	<b>0,00</b>	<b>0,00</b>
	<b>Haushaltsrücklagen/Zahlungsmittelreserven</b>	<b>0,00</b>	<b>0,00</b>	<b>0,00</b>	<b>0,00</b>	<b>0,00</b>	<b>0,00</b>	<b>0,00</b>	<b>0,00</b>
	<b>Sonstige Kapitaltransfers und Subventionen</b>	<b>0,00</b>	<b>0,00</b>	<b>0,00</b>	<b>0,00</b>	<b>0,00</b>	<b>0,00</b>	<b>0,00</b>	<b>0,00</b>
	<b>Darlehen</b>	<b>0,00</b>	<b>0,00</b>	<b>0,00</b>	<b>0,00</b>	<b>0,00</b>	<b>0,00</b>	<b>0,00</b>	<b>0,00</b>
	<b>Finanzierungsleasing</b>	<b>0,00</b>	<b>0,00</b>	<b>0,00</b>	<b>0,00</b>	<b>0,00</b>	<b>0,00</b>	<b>0,00</b>	<b>0,00</b>

Vorhaben	Vorhabensbezeichnung	RA Vorjahre	VA 2022	VA 2023	Plan 2024	Plan 2025	Plan 2026	Plan 2027	Plan Gesamt (gerundet)
Konto	Bezeichnung								
	Veräußerung langfristiges Vermögen und sonstiges	0,00	0,00	0,00	0,00	0,00	0,00	0,00	0,00
<b>Finanzierungsergebnis 1087110</b>		<b>0,00</b>	<b>0,00</b>	<b>0,00</b>	<b>0,00</b>	<b>0,00</b>	<b>0,00</b>	<b>0,00</b>	<b>0,00</b>
	<i>inklusive Vorjahre (gerundet)</i>		<b>0,00</b>	<b>0,00</b>	<b>0,00</b>	<b>0,00</b>	<b>0,00</b>	<b>0,00</b>	
<b>1087120 PV Anlage NBG Langenlebern Wohnhaus (2020 bis 2026)</b>									
<b>Auszahlungen - Investitionen - Mittelverwendung</b>		<b>64.400,00</b>	<b>0,00</b>	<b>0,00</b>	<b>0,00</b>	<b>0,00</b>	<b>0,00</b>	<b>0,00</b>	<b>64.400,00</b>
<b>Anschaffungs- oder Herstellungskosten</b>		<b>64.400,00</b>	<b>0,00</b>	<b>0,00</b>	<b>0,00</b>	<b>0,00</b>	<b>0,00</b>	<b>0,00</b>	<b>64.400,00</b>
5/871200-050000	Sonderanlagen	60.769,45	0,00	0,00	0,00	0,00	0,00	0,00	60.800,00
5/871200-729910	Zuführungen an andere Vorhaben	3.630,55	0,00	0,00	0,00	0,00	0,00	0,00	3.600,00
<b>Einzahlungen - Finanzierung - Mittelaufbringung</b>		<b>64.400,00</b>	<b>0,00</b>	<b>0,00</b>	<b>0,00</b>	<b>0,00</b>	<b>0,00</b>	<b>0,00</b>	<b>64.400,00</b>
<b>Mittel aus Geldfluss aus der operativen Gebarung</b>		<b>0,00</b>	<b>0,00</b>	<b>0,00</b>	<b>0,00</b>	<b>0,00</b>	<b>0,00</b>	<b>0,00</b>	<b>0,00</b>
<b>Bedarfszuweisungen/KTZ</b>		<b>0,00</b>	<b>0,00</b>	<b>0,00</b>	<b>0,00</b>	<b>0,00</b>	<b>0,00</b>	<b>0,00</b>	<b>0,00</b>
<b>Haushaltsrücklagen/Zahlungsmittelreserven</b>		<b>0,00</b>	<b>0,00</b>	<b>0,00</b>	<b>0,00</b>	<b>0,00</b>	<b>0,00</b>	<b>0,00</b>	<b>0,00</b>
<b>Sonstige Kapitaltransfers und Subventionen</b>		<b>11.900,00</b>	<b>0,00</b>	<b>0,00</b>	<b>0,00</b>	<b>0,00</b>	<b>0,00</b>	<b>0,00</b>	<b>11.900,00</b>
6/871200+307000	Kapitaltransfers von privaten Haushalten und privaten Organisationen ohne Erwerbszweck und andere	11.900,00	0,00	0,00	0,00	0,00	0,00	0,00	11.900,00
<b>Darlehen</b>		<b>52.500,00</b>	<b>0,00</b>	<b>0,00</b>	<b>0,00</b>	<b>0,00</b>	<b>0,00</b>	<b>0,00</b>	<b>52.500,00</b>
53512/88	PV Anlage NBG Langenlebern Wohnhaus	52.500,00	0,00	0,00	0,00	0,00	0,00	0,00	52.500,00
<b>Finanzierungsleasing</b>		<b>0,00</b>	<b>0,00</b>	<b>0,00</b>	<b>0,00</b>	<b>0,00</b>	<b>0,00</b>	<b>0,00</b>	<b>0,00</b>
<b>Veräußerung langfristiges Vermögen und sonstiges</b>		<b>0,00</b>	<b>0,00</b>	<b>0,00</b>	<b>0,00</b>	<b>0,00</b>	<b>0,00</b>	<b>0,00</b>	<b>0,00</b>
<b>Finanzierungsergebnis 1087120</b>		<b>0,00</b>	<b>0,00</b>	<b>0,00</b>	<b>0,00</b>	<b>0,00</b>	<b>0,00</b>	<b>0,00</b>	<b>0,00</b>
	<i>inklusive Vorjahre (gerundet)</i>		<b>0,00</b>	<b>0,00</b>	<b>0,00</b>	<b>0,00</b>	<b>0,00</b>	<b>0,00</b>	
<b>1087130 PV Anlage Tullnbau Wohnhaus (2020 bis 2026)</b>									
<b>Auszahlungen - Investitionen - Mittelverwendung</b>		<b>129.906,59</b>	<b>0,00</b>	<b>0,00</b>	<b>0,00</b>	<b>0,00</b>	<b>0,00</b>	<b>0,00</b>	<b>129.900,00</b>
<b>Anschaffungs- oder Herstellungskosten</b>		<b>129.906,59</b>	<b>0,00</b>	<b>0,00</b>	<b>0,00</b>	<b>0,00</b>	<b>0,00</b>	<b>0,00</b>	<b>129.900,00</b>
5/871300-050000	Sonderanlagen	129.906,59	0,00	0,00	0,00	0,00	0,00	0,00	129.900,00
<b>Einzahlungen - Finanzierung - Mittelaufbringung</b>		<b>129.906,59</b>	<b>0,00</b>	<b>0,00</b>	<b>0,00</b>	<b>0,00</b>	<b>0,00</b>	<b>0,00</b>	<b>129.900,00</b>
<b>Mittel aus Geldfluss aus der operativen Gebarung</b>		<b>15.106,59</b>	<b>0,00</b>	<b>0,00</b>	<b>0,00</b>	<b>0,00</b>	<b>0,00</b>	<b>0,00</b>	<b>15.100,00</b>
6/871300+829910	Sonstige Erträge	15.106,59	0,00	0,00	0,00	0,00	0,00	0,00	15.100,00
<b>Bedarfszuweisungen/KTZ</b>		<b>0,00</b>	<b>0,00</b>	<b>0,00</b>	<b>0,00</b>	<b>0,00</b>	<b>0,00</b>	<b>0,00</b>	<b>0,00</b>
<b>Haushaltsrücklagen/Zahlungsmittelreserven</b>		<b>0,00</b>	<b>0,00</b>	<b>0,00</b>	<b>0,00</b>	<b>0,00</b>	<b>0,00</b>	<b>0,00</b>	<b>0,00</b>

Vorhaben	Vorhabensbezeichnung		RA Vorjahre	VA 2022	VA 2023	Plan 2024	Plan 2025	Plan 2026	Plan 2027	Plan Gesamt (gerundet)
Konto	Bezeichnung									
<b>Sonstige Kapitaltransfers und Subventionen</b>			<b>9.800,00</b>	<b>0,00</b>	<b>0,00</b>	<b>0,00</b>	<b>0,00</b>	<b>0,00</b>	<b>0,00</b>	<b>9.800,00</b>
6/871300+307000	Kapitaltransfers von privaten Haushalten und privaten Organisationen ohne Erwerbszweck und andere		4.900,00	0,00	0,00	0,00	0,00	0,00		4.900,00
6/871300+864000	Beitrag ÖMAG		4.900,00	0,00	0,00	0,00	0,00	0,00		4.900,00
<b>Darlehen</b>			<b>105.000,00</b>	<b>0,00</b>	<b>0,00</b>	<b>0,00</b>	<b>0,00</b>	<b>0,00</b>	<b>0,00</b>	<b>105.000,00</b>
53512/89	PV Anlage Tullnbau Wohnhaus		105.000,00	0,00	0,00	0,00	0,00	0,00		105.000,00
<b>Finanzierungsleasing</b>			<b>0,00</b>	<b>0,00</b>	<b>0,00</b>	<b>0,00</b>	<b>0,00</b>	<b>0,00</b>	<b>0,00</b>	<b>0,00</b>
<b>Veräußerung langfristiges Vermögen und sonstiges</b>			<b>0,00</b>	<b>0,00</b>	<b>0,00</b>	<b>0,00</b>	<b>0,00</b>	<b>0,00</b>	<b>0,00</b>	<b>0,00</b>
<b>Finanzierungsergebnis 1087130</b>			<b>0,00</b>	<b>0,00</b>	<b>0,00</b>	<b>0,00</b>	<b>0,00</b>	<b>0,00</b>	<b>0,00</b>	<b>0,00</b>
	<i>inklusive Vorjahre (gerundet)</i>			<b>0,00</b>	<b>0,00</b>	<b>0,00</b>	<b>0,00</b>	<b>0,00</b>	<b>0,00</b>	
<b>1087140 Wärme Tullnbau Wohnhaus (2020 bis 2026)</b>										
<b>Auszahlungen - Investitionen - Mittelverwendung</b>			<b>253.100,00</b>	<b>0,00</b>	<b>0,00</b>	<b>0,00</b>	<b>0,00</b>	<b>0,00</b>	<b>0,00</b>	<b>253.100,00</b>
<b>Anschaffungs- oder Herstellungskosten</b>			<b>253.100,00</b>	<b>0,00</b>	<b>0,00</b>	<b>0,00</b>	<b>0,00</b>	<b>0,00</b>	<b>0,00</b>	<b>253.100,00</b>
5/871400-010000	Baukosten		245.574,26	0,00	0,00	0,00	0,00	0,00		245.600,00
5/871400-729910	Zuführungen an andere Vorhaben		7.525,74	0,00	0,00	0,00	0,00	0,00		7.500,00
<b>Einzahlungen - Finanzierung - Mittelaufbringung</b>			<b>253.100,00</b>	<b>0,00</b>	<b>0,00</b>	<b>0,00</b>	<b>0,00</b>	<b>0,00</b>	<b>0,00</b>	<b>253.100,00</b>
<b>Mittel aus Geldfluss aus der operativen Gebarung</b>			<b>93.100,00</b>	<b>0,00</b>	<b>0,00</b>	<b>0,00</b>	<b>0,00</b>	<b>0,00</b>	<b>0,00</b>	<b>93.100,00</b>
6/871400+829960	Sonstige Einnahme - Übernahme 2019		93.100,00	0,00	0,00	0,00	0,00	0,00		93.100,00
<b>Bedarfszuweisungen/KTZ</b>			<b>0,00</b>	<b>0,00</b>	<b>0,00</b>	<b>0,00</b>	<b>0,00</b>	<b>0,00</b>	<b>0,00</b>	<b>0,00</b>
<b>Haushaltsrücklagen/Zahlungsmittelreserven</b>			<b>0,00</b>	<b>0,00</b>	<b>0,00</b>	<b>0,00</b>	<b>0,00</b>	<b>0,00</b>	<b>0,00</b>	<b>0,00</b>
<b>Sonstige Kapitaltransfers und Subventionen</b>			<b>108.000,00</b>	<b>0,00</b>	<b>0,00</b>	<b>0,00</b>	<b>0,00</b>	<b>0,00</b>	<b>0,00</b>	<b>108.000,00</b>
6/871400+307000	Kapitaltransfers von privaten Haushalten und privaten Organisationen ohne Erwerbszweck und andere		108.000,00	0,00	0,00	0,00	0,00	0,00		108.000,00
<b>Darlehen</b>			<b>52.000,00</b>	<b>0,00</b>	<b>0,00</b>	<b>0,00</b>	<b>0,00</b>	<b>0,00</b>	<b>0,00</b>	<b>52.000,00</b>
53512/90	Wärme Tullnbau Wohnhaus		52.000,00	0,00	0,00	0,00	0,00	0,00		52.000,00
<b>Finanzierungsleasing</b>			<b>0,00</b>	<b>0,00</b>	<b>0,00</b>	<b>0,00</b>	<b>0,00</b>	<b>0,00</b>	<b>0,00</b>	<b>0,00</b>
<b>Veräußerung langfristiges Vermögen und sonstiges</b>			<b>0,00</b>	<b>0,00</b>	<b>0,00</b>	<b>0,00</b>	<b>0,00</b>	<b>0,00</b>	<b>0,00</b>	<b>0,00</b>
<b>Finanzierungsergebnis 1087140</b>			<b>0,00</b>	<b>0,00</b>	<b>0,00</b>	<b>0,00</b>	<b>0,00</b>	<b>0,00</b>	<b>0,00</b>	<b>0,00</b>
	<i>inklusive Vorjahre (gerundet)</i>			<b>0,00</b>	<b>0,00</b>	<b>0,00</b>	<b>0,00</b>	<b>0,00</b>	<b>0,00</b>	

Vorhaben	Vorhabensbezeichnung	RA Vorjahre	VA 2022	VA 2023	Plan 2024	Plan 2025	Plan 2026	Plan 2027	Plan Gesamt (gerundet)
Konto	Bezeichnung								
<b>1087160</b>	<b>PV Anlage Messe Tulln (2020 bis 2026)</b>								
	<b>Auszahlungen - Investitionen - Mittelverwendung</b>	<b>250.740,91</b>	<b>0,00</b>	<b>0,00</b>	<b>0,00</b>	<b>0,00</b>	<b>0,00</b>	<b>0,00</b>	<b>250.700,00</b>
	<b>Anschaffungs- oder Herstellungskosten</b>	<b>250.740,91</b>	<b>0,00</b>	<b>0,00</b>	<b>0,00</b>	<b>0,00</b>	<b>0,00</b>	<b>0,00</b>	<b>250.700,00</b>
5/871600-050000	Sonderanlagen	250.740,91	0,00	0,00	0,00	0,00	0,00		250.700,00
	<b>Einzahlungen - Finanzierung - Mittelaufbringung</b>	<b>250.740,91</b>	<b>0,00</b>	<b>0,00</b>	<b>0,00</b>	<b>0,00</b>	<b>0,00</b>	<b>0,00</b>	<b>250.700,00</b>
	<b>Mittel aus Geldfluss aus der operativen Gebarung</b>	<b>40.740,91</b>	<b>0,00</b>	<b>0,00</b>	<b>0,00</b>	<b>0,00</b>	<b>0,00</b>	<b>0,00</b>	<b>40.700,00</b>
6/871600+829000	Entnahme aus Rücklage - nicht voranschlagswirksame Gebarung	4.411,31	0,00	0,00	0,00	0,00	0,00		4.400,00
6/871600+829910	Sonstige Erträge	36.329,60	0,00	0,00	0,00	0,00	0,00		36.300,00
	<b>Bedarfszuweisungen/KTZ</b>	<b>0,00</b>	<b>0,00</b>	<b>0,00</b>	<b>0,00</b>	<b>0,00</b>	<b>0,00</b>	<b>0,00</b>	<b>0,00</b>
	<b>Haushaltsrücklagen/Zahlungsmittelreserven</b>	<b>0,00</b>	<b>0,00</b>	<b>0,00</b>	<b>0,00</b>	<b>0,00</b>	<b>0,00</b>	<b>0,00</b>	<b>0,00</b>
	<b>Sonstige Kapitaltransfers und Subventionen</b>	<b>0,00</b>	<b>0,00</b>	<b>0,00</b>	<b>0,00</b>	<b>0,00</b>	<b>0,00</b>	<b>0,00</b>	<b>0,00</b>
	<b>Darlehen</b>	<b>210.000,00</b>	<b>0,00</b>	<b>0,00</b>	<b>0,00</b>	<b>0,00</b>	<b>0,00</b>	<b>0,00</b>	<b>210.000,00</b>
53512/91	PV Anlage Messe Tulln	210.000,00	0,00	0,00	0,00	0,00	0,00		210.000,00
	<b>Finanzierungsleasing</b>	<b>0,00</b>	<b>0,00</b>	<b>0,00</b>	<b>0,00</b>	<b>0,00</b>	<b>0,00</b>	<b>0,00</b>	<b>0,00</b>
	<b>Veräußerung langfristiges Vermögen und sonstiges</b>	<b>0,00</b>	<b>0,00</b>	<b>0,00</b>	<b>0,00</b>	<b>0,00</b>	<b>0,00</b>	<b>0,00</b>	<b>0,00</b>
<b>Finanzierungsergebnis 1087160</b>		<b>0,00</b>	<b>0,00</b>	<b>0,00</b>	<b>0,00</b>	<b>0,00</b>	<b>0,00</b>	<b>0,00</b>	<b>0,00</b>
	<i>inklusive Vorjahre (gerundet)</i>		<b>0,00</b>	<b>0,00</b>	<b>0,00</b>	<b>0,00</b>	<b>0,00</b>	<b>0,00</b>	

Salden Finanzierungsergebnisse		RA Vorjahre	VA 2022	VA 2023	Plan 2024	Plan 2025	Plan 2026	Plan 2027	Plan Gesamt (gerundet)
1016320	FF Neuaigen und Veranstaltungsraum (2020 bis 2026)								
	Auszahlungen - Investitionen - Mittelverwendung	0,00	50.000,00	600.000,00	800.000,00	610.000,00	0,00	0,00	2.060.000,00
	Einzahlungen - Finanzierung - Mittelherkunft	0,00	50.000,00	600.000,00	800.000,00	610.000,00	0,00	0,00	2.060.000,00
		0,00	0,00	0,00	0,00	0,00	0,00	0,00	0,00
	<i>inklusive Vorjahre (gerundet)</i>		0,00	0,00	0,00	0,00	0,00	0,00	
1163301	FF Nitzing - Ankauf HLF1 (2020 bis 2026)								
	Auszahlungen - Investitionen - Mittelverwendung	187.566,38	28.100,00	0,00	0,00	0,00	0,00	0,00	215.700,00
	Einzahlungen - Finanzierung - Mittelherkunft	215.623,76	0,00	0,00	0,00	0,00	0,00	0,00	215.600,00
		28.057,38	-28.100,00	0,00	0,00	0,00	0,00	0,00	0,00
	<i>inklusive Vorjahre (gerundet)</i>		0,00	0,00	0,00	0,00	0,00	0,00	
1163501	FF Tulln - Ankauf Drehleiter (2020 bis 2026)								
	Auszahlungen - Investitionen - Mittelverwendung	0,00	0,00	1.045.000,00	0,00	0,00	0,00	0,00	1.045.000,00
	Einzahlungen - Finanzierung - Mittelherkunft	0,00	0,00	1.045.000,00	0,00	0,00	0,00	0,00	1.045.000,00
		0,00	0,00	0,00	0,00	0,00	0,00	0,00	0,00
	<i>inklusive Vorjahre (gerundet)</i>		0,00	0,00	0,00	0,00	0,00	0,00	
1163502	FF Tulln - Ankauf HLF 2 (2020 bis 2026)								
	Auszahlungen - Investitionen - Mittelverwendung	0,00	0,00	0,00	500.000,00	0,00	0,00	0,00	500.000,00
	Einzahlungen - Finanzierung - Mittelherkunft	0,00	0,00	0,00	500.000,00	0,00	0,00	0,00	500.000,00
		0,00	0,00	0,00	0,00	0,00	0,00	0,00	0,00
	<i>inklusive Vorjahre (gerundet)</i>		0,00	0,00	0,00	0,00	0,00	0,00	
1016354	FF Tulln - Ankauf MTF-Jugend (2020 bis 2026)								
	Auszahlungen - Investitionen - Mittelverwendung	0,00	50.000,00	0,00	0,00	0,00	0,00	0,00	50.000,00
	Einzahlungen - Finanzierung - Mittelherkunft	0,00	50.000,00	0,00	0,00	0,00	0,00	0,00	50.000,00
		0,00	0,00	0,00	0,00	0,00	0,00	0,00	0,00
	<i>inklusive Vorjahre (gerundet)</i>		0,00	0,00	0,00	0,00	0,00	0,00	
1021110	Volksschule Tulln I (2020 bis 2026)								
	Auszahlungen - Investitionen - Mittelverwendung	236.683,25	68.300,00	0,00	0,00	0,00	0,00	0,00	305.000,00
	Einzahlungen - Finanzierung - Mittelherkunft	305.000,00	0,00	0,00	0,00	0,00	0,00	0,00	305.000,00
		68.316,75	-68.300,00	0,00	0,00	0,00	0,00	0,00	0,00
	<i>inklusive Vorjahre (gerundet)</i>		0,00	0,00	0,00	0,00	0,00	0,00	
1021120	Volksschule Langenlebar (2020 bis 2026)								
	Auszahlungen - Investitionen - Mittelverwendung	0,00	10.000,00	200.000,00	200.000,00	0,00	0,00	0,00	410.000,00
	Einzahlungen - Finanzierung - Mittelherkunft	0,00	10.000,00	200.000,00	200.000,00	0,00	0,00	0,00	410.000,00
		0,00	0,00	0,00	0,00	0,00	0,00	0,00	0,00
	<i>inklusive Vorjahre (gerundet)</i>		0,00	0,00	0,00	0,00	0,00	0,00	

Salden Finanzierungsergebnisse		RA Vorjahre	VA 2022	VA 2023	Plan 2024	Plan 2025	Plan 2026	Plan 2027	Plan Gesamt (gerundet)
1021500	Handelsakademie/Handelsschule (2020 bis 2026)								
	Auszahlungen - Investitionen - Mittelverwendung	0,00	500.000,00	1.450.000,00	0,00	0,00	0,00	0,00	1.950.000,00
	Einzahlungen - Finanzierung - Mittelherkunft	0,00	500.000,00	1.450.000,00	0,00	0,00	0,00	0,00	1.950.000,00
		0,00	0,00	0,00	0,00	0,00	0,00	0,00	0,00
	<i>inklusive Vorjahre (gerundet)</i>		0,00	0,00	0,00	0,00	0,00	0,00	
1024040	Kindergarten Langenlebarn (2020 bis 2026)								
	Auszahlungen - Investitionen - Mittelverwendung	1.159.073,10	40.900,00	0,00	0,00	0,00	0,00	0,00	1.200.000,00
	Einzahlungen - Finanzierung - Mittelherkunft	1.200.000,00	0,00	0,00	0,00	0,00	0,00	0,00	1.200.000,00
		40.926,90	-40.900,00	0,00	0,00	0,00	0,00	0,00	0,00
	<i>inklusive Vorjahre (gerundet)</i>		0,00	0,00	0,00	0,00	0,00	0,00	
1262001	Sportplatz Langenlebarn - Flutlicht (2023 bis 2027)								
	Auszahlungen - Investitionen - Mittelverwendung	0,00	0,00	100.000,00	0,00	0,00	0,00	0,00	100.000,00
	Einzahlungen - Finanzierung - Mittelherkunft	0,00	0,00	100.000,00	0,00	0,00	0,00	0,00	100.000,00
		0,00	0,00	0,00	0,00	0,00	0,00	0,00	0,00
	<i>inklusive Vorjahre (gerundet)</i>		0,00	0,00	0,00	0,00	0,00	0,00	
1026400	Kunsteisbahn - Fitnessräume (2023 bis 2027)								
	Auszahlungen - Investitionen - Mittelverwendung	0,00	0,00	230.000,00	0,00	0,00	0,00	0,00	230.000,00
	Einzahlungen - Finanzierung - Mittelherkunft	0,00	0,00	230.000,00	0,00	0,00	0,00	0,00	230.000,00
		0,00	0,00	0,00	0,00	0,00	0,00	0,00	0,00
	<i>inklusive Vorjahre (gerundet)</i>		0,00	0,00	0,00	0,00	0,00	0,00	
1026900	Freizeit- und Bewegungsareal (2020 bis 2026)								
	Auszahlungen - Investitionen - Mittelverwendung	142.100,00	85.000,00	35.000,00	0,00	0,00	0,00	0,00	262.100,00
	Einzahlungen - Finanzierung - Mittelherkunft	152.100,00	75.000,00	35.000,00	0,00	0,00	0,00	0,00	262.100,00
		10.000,00	-10.000,00	0,00	0,00	0,00	0,00	0,00	0,00
	<i>inklusive Vorjahre (gerundet)</i>		0,00	0,00	0,00	0,00	0,00	0,00	
1026920	BMX Gelände (2020 bis 2026)								
	Auszahlungen - Investitionen - Mittelverwendung	120.941,41	30.000,00	0,00	0,00	0,00	0,00	0,00	150.900,00
	Einzahlungen - Finanzierung - Mittelherkunft	105.870,24	45.100,00	0,00	0,00	0,00	0,00	0,00	151.000,00
		-15.071,17	15.100,00	0,00	0,00	0,00	0,00	0,00	0,00
	<i>inklusive Vorjahre (gerundet)</i>		0,00	0,00	0,00	0,00	0,00	0,00	
1002900	Rathaus Minoritenkloster (2020 bis 2026)								
	Auszahlungen - Investitionen - Mittelverwendung	0,00	45.000,00	0,00	0,00	0,00	0,00	0,00	45.000,00
	Einzahlungen - Finanzierung - Mittelherkunft	30.000,00	15.000,00	0,00	0,00	0,00	0,00	0,00	45.000,00
		30.000,00	-30.000,00	0,00	0,00	0,00	0,00	0,00	0,00
	<i>inklusive Vorjahre (gerundet)</i>		0,00	0,00	0,00	0,00	0,00	0,00	

Salden Finanzierungsergebnisse		RA Vorjahre	VA 2022	VA 2023	Plan 2024	Plan 2025	Plan 2026	Plan 2027	Plan Gesamt (gerundet)
1003100	Stadtentwicklungskonzept (2020 bis 2026)								
	Auszahlungen - Investitionen - Mittelverwendung	30.082,00	0,00	0,00	0,00	0,00	0,00	0,00	30.100,00
	Einzahlungen - Finanzierung - Mittelherkunft	30.082,00	0,00	0,00	0,00	0,00	0,00	0,00	30.100,00
		0,00	0,00	0,00	0,00	0,00	0,00	0,00	0,00
	<i>inklusive Vorjahre (gerundet)</i>		0,00	0,00	0,00	0,00	0,00	0,00	
1003110	Stadtentwicklungskonzept - Digital (2020 bis 2026)								
	Auszahlungen - Investitionen - Mittelverwendung	25.000,00	0,00	0,00	0,00	0,00	0,00	0,00	25.000,00
	Einzahlungen - Finanzierung - Mittelherkunft	25.000,00	0,00	0,00	0,00	0,00	0,00	0,00	25.000,00
		0,00	0,00	0,00	0,00	0,00	0,00	0,00	0,00
	<i>inklusive Vorjahre (gerundet)</i>		0,00	0,00	0,00	0,00	0,00	0,00	
1036220	Restaurierung Kulturdenkmäler (2020 bis 2099)								
	Auszahlungen - Investitionen - Mittelverwendung	1.300,00	22.400,00	120.000,00	0,00	0,00	0,00	0,00	143.700,00
	Einzahlungen - Finanzierung - Mittelherkunft	23.747,89	0,00	120.000,00	0,00	0,00	0,00	0,00	143.700,00
		22.447,89	-22.400,00	0,00	0,00	0,00	0,00	0,00	0,00
	<i>inklusive Vorjahre (gerundet)</i>		0,00	0,00	0,00	0,00	0,00	0,00	
1061200	Gemeindestraßen Erneuerung (2020 bis 2099)								
	Auszahlungen - Investitionen - Mittelverwendung	2.663.450,01	2.821.500,00	1.500.000,00	1.500.000,00	1.500.000,00	1.500.000,00	1.500.000,00	12.985.000,00
	Einzahlungen - Finanzierung - Mittelherkunft	4.757.466,61	727.500,00	1.500.000,00	1.500.000,00	1.500.000,00	1.500.000,00	1.500.000,00	12.985.000,00
		2.094.016,60	-2.094.000,00	0,00	0,00	0,00	0,00	0,00	0,00
	<i>inklusive Vorjahre (gerundet)</i>		0,00	0,00	0,00	0,00	0,00	0,00	
1061201	Beschattung Hauptplatz (2000 bis 2026)								
	Auszahlungen - Investitionen - Mittelverwendung	0,00	0,00	50.000,00	300.000,00	0,00	0,00	0,00	350.000,00
	Einzahlungen - Finanzierung - Mittelherkunft	0,00	0,00	50.000,00	300.000,00	0,00	0,00	0,00	350.000,00
		0,00	0,00	0,00	0,00	0,00	0,00	0,00	0,00
	<i>inklusive Vorjahre (gerundet)</i>		0,00	0,00	0,00	0,00	0,00	0,00	
1061210	Verkehrsberuhigung Langenlebam (2020 bis 2099)								
	Auszahlungen - Investitionen - Mittelverwendung	0,00	250.000,00	100.000,00	100.000,00	100.000,00	50.000,00	50.000,00	650.000,00
	Einzahlungen - Finanzierung - Mittelherkunft	100.000,00	150.000,00	100.000,00	100.000,00	100.000,00	50.000,00	50.000,00	650.000,00
		100.000,00	-100.000,00	0,00	0,00	0,00	0,00	0,00	0,00
	<i>inklusive Vorjahre (gerundet)</i>		0,00	0,00	0,00	0,00	0,00	0,00	
1061260	Begleitmaßnahmen ÖBB (2020 bis 2099)								
	Auszahlungen - Investitionen - Mittelverwendung	0,00	50.000,00	0,00	0,00	0,00	0,00	0,00	50.000,00
	Einzahlungen - Finanzierung - Mittelherkunft	50.000,00	0,00	0,00	0,00	0,00	0,00	0,00	50.000,00
		50.000,00	-50.000,00	0,00	0,00	0,00	0,00	0,00	0,00
	<i>inklusive Vorjahre (gerundet)</i>		0,00	0,00	0,00	0,00	0,00	0,00	



Salden Finanzierungsergebnisse		RA Vorjahre	VA 2022	VA 2023	Plan 2024	Plan 2025	Plan 2026	Plan 2027	Plan Gesamt (gerundet)
1061290	Bahn Lärmschutz (2020 bis 2099)								
	Auszahlungen - Investitionen - Mittelverwendung	0,00	50.000,00	0,00	0,00	0,00	0,00	0,00	50.000,00
	Einzahlungen - Finanzierung - Mittelherkunft	50.000,00	0,00	0,00	0,00	0,00	0,00	0,00	50.000,00
		50.000,00	-50.000,00	0,00	0,00	0,00	0,00	0,00	0,00
	<i>inklusive Vorjahre (gerundet)</i>		0,00	0,00	0,00	0,00	0,00	0,00	
1061600	Rad- und Wanderwege (2020 bis 2099)								
	Auszahlungen - Investitionen - Mittelverwendung	989.432,00	330.000,00	300.000,00	300.000,00	300.000,00	300.000,00	300.000,00	2.819.400,00
	Einzahlungen - Finanzierung - Mittelherkunft	989.432,00	330.000,00	300.000,00	300.000,00	300.000,00	300.000,00	300.000,00	2.819.400,00
		0,00	0,00	0,00	0,00	0,00	0,00	0,00	0,00
	<i>inklusive Vorjahre (gerundet)</i>		0,00	0,00	0,00	0,00	0,00	0,00	
1064900	Bushaltestellen und Wartehäuser (2020 bis 2099)								
	Auszahlungen - Investitionen - Mittelverwendung	20.911,20	30.000,00	30.000,00	30.000,00	30.000,00	30.000,00	30.000,00	200.900,00
	Einzahlungen - Finanzierung - Mittelherkunft	30.000,00	20.900,00	30.000,00	30.000,00	30.000,00	30.000,00	30.000,00	200.900,00
		9.088,80	-9.100,00	0,00	0,00	0,00	0,00	0,00	0,00
	<i>inklusive Vorjahre (gerundet)</i>		0,00	0,00	0,00	0,00	0,00	0,00	
1078210	Initiative Breitbandausbau (2020 bis 2030)								
	Auszahlungen - Investitionen - Mittelverwendung	0,00	50.000,00	0,00	0,00	0,00	0,00	0,00	50.000,00
	Einzahlungen - Finanzierung - Mittelherkunft	0,00	50.000,00	0,00	0,00	0,00	0,00	0,00	50.000,00
		0,00	0,00	0,00	0,00	0,00	0,00	0,00	0,00
	<i>inklusive Vorjahre (gerundet)</i>		0,00	0,00	0,00	0,00	0,00	0,00	
1078250	Lichtwellenleitungen Erweiterung (2020 bis 2030)								
	Auszahlungen - Investitionen - Mittelverwendung	172.455,06	169.300,00	100.000,00	100.000,00	100.000,00	100.000,00	100.000,00	841.800,00
	Einzahlungen - Finanzierung - Mittelherkunft	241.716,82	100.000,00	100.000,00	100.000,00	100.000,00	100.000,00	100.000,00	841.700,00
		69.261,76	-69.300,00	0,00	0,00	0,00	0,00	0,00	0,00
	<i>inklusive Vorjahre (gerundet)</i>		0,00	0,00	0,00	0,00	0,00	0,00	
1078950	Technologiezentrum (2020 bis 2026)								
	Auszahlungen - Investitionen - Mittelverwendung	1.150.000,00	800.000,00	0,00	250.000,00	250.000,00	0,00	0,00	2.450.000,00
	Einzahlungen - Finanzierung - Mittelherkunft	1.150.000,00	800.000,00	0,00	250.000,00	250.000,00	0,00	0,00	2.450.000,00
		0,00	0,00	0,00	0,00	0,00	0,00	0,00	0,00
	<i>inklusive Vorjahre (gerundet)</i>		0,00	0,00	0,00	0,00	0,00	0,00	
1081501	Nibelungenplatz (2020 bis 2026)								
	Auszahlungen - Investitionen - Mittelverwendung	136.653,50	663.300,00	2.200.000,00	2.200.000,00	0,00	0,00	0,00	5.200.000,00
	Einzahlungen - Finanzierung - Mittelherkunft	200.000,00	600.000,00	2.200.000,00	2.200.000,00	0,00	0,00	0,00	5.200.000,00
		63.346,50	-63.300,00	0,00	0,00	0,00	0,00	0,00	0,00
	<i>inklusive Vorjahre (gerundet)</i>		0,00	0,00	0,00	0,00	0,00	0,00	

Salden Finanzierungsergebnisse		RA Vorjahre	VA 2022	VA 2023	Plan 2024	Plan 2025	Plan 2026	Plan 2027	Plan Gesamt (gerundet)
1815000	Begrünung und Mikroklima (2020 bis 2030)								
	Auszahlungen - Investitionen - Mittelverwendung	69.149,30	88.000,00	30.000,00	30.000,00	30.000,00	30.000,00	30.000,00	307.100,00
	Einzahlungen - Finanzierung - Mittelherkunft	157.196,92	0,00	30.000,00	30.000,00	30.000,00	30.000,00	30.000,00	307.200,00
		88.047,62	-88.000,00	0,00	0,00	0,00	0,00	0,00	0,00
	<i>inklusive Vorjahre (gerundet)</i>		0,00	0,00	0,00	0,00	0,00	0,00	
1081510	Spielplätze (2020 bis 2099)								
	Auszahlungen - Investitionen - Mittelverwendung	166.936,13	289.100,00	98.000,00	68.000,00	68.000,00	68.000,00	68.000,00	826.000,00
	Einzahlungen - Finanzierung - Mittelherkunft	220.000,00	236.000,00	98.000,00	68.000,00	68.000,00	68.000,00	68.000,00	826.000,00
		53.063,87	-53.100,00	0,00	0,00	0,00	0,00	0,00	0,00
	<i>inklusive Vorjahre (gerundet)</i>		0,00	0,00	0,00	0,00	0,00	0,00	
1081600	Straßenbeleuchtung Erneuerung (2020 bis 2099)								
	Auszahlungen - Investitionen - Mittelverwendung	425.484,26	551.200,00	360.000,00	360.000,00	360.000,00	360.000,00	360.000,00	2.776.700,00
	Einzahlungen - Finanzierung - Mittelherkunft	636.700,00	340.000,00	360.000,00	360.000,00	360.000,00	360.000,00	360.000,00	2.776.700,00
		211.215,74	-211.200,00	0,00	0,00	0,00	0,00	0,00	0,00
	<i>inklusive Vorjahre (gerundet)</i>		0,00	0,00	0,00	0,00	0,00	0,00	
1081750	Friedhöfe Erweiterungen (2020 bis 2099)								
	Auszahlungen - Investitionen - Mittelverwendung	85.354,85	34.600,00	71.000,00	124.000,00	44.000,00	44.000,00	44.000,00	447.000,00
	Einzahlungen - Finanzierung - Mittelherkunft	80.000,00	40.000,00	71.000,00	124.000,00	44.000,00	44.000,00	44.000,00	447.000,00
		-5.354,85	5.400,00	0,00	0,00	0,00	0,00	0,00	0,00
	<i>inklusive Vorjahre (gerundet)</i>		0,00	0,00	0,00	0,00	0,00	0,00	
1082000	Bauhof (2023 bis 2030)								
	Auszahlungen - Investitionen - Mittelverwendung	0,00	0,00	0,00	0,00	0,00	0,00	380.000,00	380.000,00
	Einzahlungen - Finanzierung - Mittelherkunft	0,00	0,00	0,00	0,00	0,00	0,00	380.000,00	380.000,00
		0,00	0,00	0,00	0,00	0,00	0,00	0,00	0,00
	<i>inklusive Vorjahre (gerundet)</i>		0,00	0,00	0,00	0,00	0,00	0,00	
1083100	Aubad (2020 bis 2026)								
	Auszahlungen - Investitionen - Mittelverwendung	104.086,37	30.900,00	0,00	0,00	0,00	0,00	0,00	135.000,00
	Einzahlungen - Finanzierung - Mittelherkunft	135.000,00	0,00	0,00	0,00	0,00	0,00	0,00	135.000,00
		30.913,63	-30.900,00	0,00	0,00	0,00	0,00	0,00	0,00
	<i>inklusive Vorjahre (gerundet)</i>		0,00	0,00	0,00	0,00	0,00	0,00	
1085000	Wasserleitung Erneuerung und Ergänzung (2020 bis 21)								
	Auszahlungen - Investitionen - Mittelverwendung	806.880,69	300.000,00	300.000,00	100.000,00	100.000,00	100.000,00	100.000,00	1.806.900,00
	Einzahlungen - Finanzierung - Mittelherkunft	806.880,69	300.000,00	300.000,00	100.000,00	100.000,00	100.000,00	100.000,00	1.806.900,00
		0,00	0,00	0,00	0,00	0,00	0,00	0,00	0,00
	<i>inklusive Vorjahre (gerundet)</i>		0,00	0,00	0,00	0,00	0,00	0,00	

Salden Finanzierungsergebnisse		RA Vorjahre	VA 2022	VA 2023	Plan 2024	Plan 2025	Plan 2026	Plan 2027	Plan Gesamt (gerundet)
1850001	Wasser Sanierung Innenstadt (2020 bis 2026)								
	Auszahlungen - Investitionen - Mittelverwendung	664.699,56	260.000,00	380.000,00	0,00	0,00	0,00	0,00	1.304.700,00
	Einzahlungen - Finanzierung - Mittelherkunft	380.000,00	544.700,00	380.000,00	0,00	0,00	0,00	0,00	1.304.700,00
		-284.699,56	284.700,00	0,00	0,00	0,00	0,00	0,00	0,00
	<i>inklusive Vorjahre (gerundet)</i>		0,00	0,00	0,00	0,00	0,00	0,00	
1850002	Wasserleitung Nitzing Erweiterung Landstraße (2020 b								
	Auszahlungen - Investitionen - Mittelverwendung	536,64	249.500,00	0,00	0,00	0,00	0,00	0,00	250.000,00
	Einzahlungen - Finanzierung - Mittelherkunft	150.000,00	100.000,00	0,00	0,00	0,00	0,00	0,00	250.000,00
		149.463,36	-149.500,00	0,00	0,00	0,00	0,00	0,00	0,00
	<i>inklusive Vorjahre (gerundet)</i>		0,00	0,00	0,00	0,00	0,00	0,00	
1850004	Wasserleitung Langenlebarn Erweiterung Bahnstraße (								
	Auszahlungen - Investitionen - Mittelverwendung	206,55	149.800,00	0,00	0,00	0,00	0,00	0,00	150.000,00
	Einzahlungen - Finanzierung - Mittelherkunft	150.000,00	0,00	0,00	0,00	0,00	0,00	0,00	150.000,00
		149.793,45	-149.800,00	0,00	0,00	0,00	0,00	0,00	0,00
	<i>inklusive Vorjahre (gerundet)</i>		0,00	0,00	0,00	0,00	0,00	0,00	
1850005	Wasserversorgung Judenauer-Viertel (2020 bis 2099)								
	Auszahlungen - Investitionen - Mittelverwendung	0,00	0,00	0,00	675.000,00	675.000,00	410.000,00	0,00	1.760.000,00
	Einzahlungen - Finanzierung - Mittelherkunft	0,00	0,00	0,00	675.000,00	675.000,00	410.000,00	0,00	1.760.000,00
		0,00	0,00	0,00	0,00	0,00	0,00	0,00	0,00
	<i>inklusive Vorjahre (gerundet)</i>		0,00	0,00	0,00	0,00	0,00	0,00	
1850006	Wasser Langenlebarn-Viertel (2020 bis 2099)								
	Auszahlungen - Investitionen - Mittelverwendung	0,00	0,00	0,00	0,00	90.000,00	1.340.000,00	0,00	1.430.000,00
	Einzahlungen - Finanzierung - Mittelherkunft	0,00	0,00	0,00	0,00	90.000,00	1.340.000,00	0,00	1.430.000,00
		0,00	0,00	0,00	0,00	0,00	0,00	0,00	0,00
	<i>inklusive Vorjahre (gerundet)</i>		0,00	0,00	0,00	0,00	0,00	0,00	
1850007	Wasser Beim Heisselgarten (2020 bis 2026)								
	Auszahlungen - Investitionen - Mittelverwendung	0,00	0,00	0,00	100.000,00	0,00	0,00	0,00	100.000,00
	Einzahlungen - Finanzierung - Mittelherkunft	0,00	0,00	0,00	100.000,00	0,00	0,00	0,00	100.000,00
		0,00	0,00	0,00	0,00	0,00	0,00	0,00	0,00
	<i>inklusive Vorjahre (gerundet)</i>		0,00	0,00	0,00	0,00	0,00	0,00	
1850008	Wasser Hedy-Lamarr-Straße (2023 bis 2030)								
	Auszahlungen - Investitionen - Mittelverwendung	0,00	0,00	150.000,00	0,00	0,00	0,00	0,00	150.000,00
	Einzahlungen - Finanzierung - Mittelherkunft	0,00	0,00	150.000,00	0,00	0,00	0,00	0,00	150.000,00
		0,00	0,00	0,00	0,00	0,00	0,00	0,00	0,00
	<i>inklusive Vorjahre (gerundet)</i>		0,00	0,00	0,00	0,00	0,00	0,00	

Salden Finanzierungsergebnisse		RA Vorjahre	VA 2022	VA 2023	Plan 2024	Plan 2025	Plan 2026	Plan 2027	Plan Gesamt (gerundet)
1850009	Wasser F.-Goldmann-Straße (2023 bis 2030)								
	Auszahlungen - Investitionen - Mittelverwendung	0,00	0,00	0,00	0,00	0,00	0,00	100.000,00	100.000,00
	Einzahlungen - Finanzierung - Mittelherkunft	0,00	0,00	0,00	0,00	0,00	0,00	100.000,00	100.000,00
		0,00	0,00	0,00	0,00	0,00	0,00	0,00	0,00
	<i>inklusive Vorjahre (gerundet)</i>		0,00	0,00	0,00	0,00	0,00	0,00	
1085060	Naturfilteranlage (2020 bis 2026)								
	Auszahlungen - Investitionen - Mittelverwendung	1.815.906,00	0,00	0,00	0,00	0,00	0,00	0,00	1.815.900,00
	Einzahlungen - Finanzierung - Mittelherkunft	1.815.906,00	0,00	0,00	0,00	0,00	0,00	0,00	1.815.900,00
		0,00	0,00	0,00	0,00	0,00	0,00	0,00	0,00
	<i>inklusive Vorjahre (gerundet)</i>		0,00	0,00	0,00	0,00	0,00	0,00	
1085080	Wasser Langenlebarnr Straße (2020 bis 2030)								
	Auszahlungen - Investitionen - Mittelverwendung	326.301,57	653.700,00	0,00	0,00	0,00	0,00	0,00	980.000,00
	Einzahlungen - Finanzierung - Mittelherkunft	350.000,00	630.000,00	0,00	0,00	0,00	0,00	0,00	980.000,00
		23.698,43	-23.700,00	0,00	0,00	0,00	0,00	0,00	0,00
	<i>inklusive Vorjahre (gerundet)</i>		0,00	0,00	0,00	0,00	0,00	0,00	
1085100	Kanal Erneuerung und Ergänzung (2020 bis 2099)								
	Auszahlungen - Investitionen - Mittelverwendung	1.086.793,41	100.000,00	100.000,00	100.000,00	100.000,00	100.000,00	100.000,00	1.686.800,00
	Einzahlungen - Finanzierung - Mittelherkunft	1.086.793,41	100.000,00	100.000,00	100.000,00	100.000,00	100.000,00	100.000,00	1.686.800,00
		0,00	0,00	0,00	0,00	0,00	0,00	0,00	0,00
	<i>inklusive Vorjahre (gerundet)</i>		0,00	0,00	0,00	0,00	0,00	0,00	
1851001	Kanal Sanierung Innenstadt (2020 bis 2026)								
	Auszahlungen - Investitionen - Mittelverwendung	403.466,44	300.000,00	300.000,00	0,00	0,00	0,00	0,00	1.003.500,00
	Einzahlungen - Finanzierung - Mittelherkunft	350.000,00	353.500,00	300.000,00	0,00	0,00	0,00	0,00	1.003.500,00
		-53.466,44	53.500,00	0,00	0,00	0,00	0,00	0,00	0,00
	<i>inklusive Vorjahre (gerundet)</i>		0,00	0,00	0,00	0,00	0,00	0,00	
1851002	Kanal Hauptpumpwerk DOKW (2020 bis 2026)								
	Auszahlungen - Investitionen - Mittelverwendung	48.941,12	5.300.000,00	600.000,00	0,00	0,00	0,00	0,00	5.948.900,00
	Einzahlungen - Finanzierung - Mittelherkunft	48.941,12	5.300.000,00	600.000,00	0,00	0,00	0,00	0,00	5.948.900,00
		0,00	0,00	0,00	0,00	0,00	0,00	0,00	0,00
	<i>inklusive Vorjahre (gerundet)</i>		0,00	0,00	0,00	0,00	0,00	0,00	
1851004	Kanalleitung Nitzing Erweiterung Landstraße (2020 bis								
	Auszahlungen - Investitionen - Mittelverwendung	536,64	379.500,00	0,00	0,00	0,00	0,00	0,00	380.000,00
	Einzahlungen - Finanzierung - Mittelherkunft	250.000,00	130.000,00	0,00	0,00	0,00	0,00	0,00	380.000,00
		249.463,36	-249.500,00	0,00	0,00	0,00	0,00	0,00	0,00
	<i>inklusive Vorjahre (gerundet)</i>		0,00	0,00	0,00	0,00	0,00	0,00	

Salden Finanzierungsergebnisse		RA Vorjahre	VA 2022	VA 2023	Plan 2024	Plan 2025	Plan 2026	Plan 2027	Plan Gesamt (gerundet)
1851005	Kanalleitung Langenlebern Erweiterung Bahnstraße (21								
	Auszahlungen - Investitionen - Mittelverwendung	-1.417,12	251.400,00	0,00	0,00	0,00	0,00	0,00	250.000,00
	Einzahlungen - Finanzierung - Mittelherkunft	250.000,00	0,00	0,00	0,00	0,00	0,00	0,00	250.000,00
		251.417,12	-251.400,00	0,00	0,00	0,00	0,00	0,00	0,00
	<i>inklusive Vorjahre (gerundet)</i>		0,00	0,00	0,00	0,00	0,00	0,00	
1851006	Kanal Judenauer-Viertel (2020 bis 2099)								
	Auszahlungen - Investitionen - Mittelverwendung	0,00	0,00	0,00	775.000,00	775.000,00	850.000,00	0,00	2.400.000,00
	Einzahlungen - Finanzierung - Mittelherkunft	0,00	0,00	0,00	775.000,00	775.000,00	850.000,00	0,00	2.400.000,00
		0,00	0,00	0,00	0,00	0,00	0,00	0,00	0,00
	<i>inklusive Vorjahre (gerundet)</i>		0,00	0,00	0,00	0,00	0,00	0,00	
1851007	Kanal Langenlebarner-Viertel (2020 bis 2099)								
	Auszahlungen - Investitionen - Mittelverwendung	0,00	0,00	0,00	0,00	75.000,00	645.000,00	0,00	720.000,00
	Einzahlungen - Finanzierung - Mittelherkunft	0,00	0,00	0,00	0,00	75.000,00	645.000,00	0,00	720.000,00
		0,00	0,00	0,00	0,00	0,00	0,00	0,00	0,00
	<i>inklusive Vorjahre (gerundet)</i>		0,00	0,00	0,00	0,00	0,00	0,00	
1851008	Kanal Staasdorfer Straße ab EVN bis WW 1 (2020 bis								
	Auszahlungen - Investitionen - Mittelverwendung	0,00	0,00	200.000,00	0,00	0,00	0,00	0,00	200.000,00
	Einzahlungen - Finanzierung - Mittelherkunft	0,00	0,00	200.000,00	0,00	0,00	0,00	0,00	200.000,00
		0,00	0,00	0,00	0,00	0,00	0,00	0,00	0,00
	<i>inklusive Vorjahre (gerundet)</i>		0,00	0,00	0,00	0,00	0,00	0,00	
1851009	Kanal Florahofstraße Langenlebern (2020 bis 2026)								
	Auszahlungen - Investitionen - Mittelverwendung	0,00	0,00	200.000,00	0,00	0,00	0,00	0,00	200.000,00
	Einzahlungen - Finanzierung - Mittelherkunft	0,00	0,00	200.000,00	0,00	0,00	0,00	0,00	200.000,00
		0,00	0,00	0,00	0,00	0,00	0,00	0,00	0,00
	<i>inklusive Vorjahre (gerundet)</i>		0,00	0,00	0,00	0,00	0,00	0,00	
1085101	Kanal Langenlebarner Straße (2020 bis 2030)								
	Auszahlungen - Investitionen - Mittelverwendung	492.193,31	577.800,00	0,00	0,00	0,00	0,00	0,00	1.070.000,00
	Einzahlungen - Finanzierung - Mittelherkunft	500.000,00	570.000,00	0,00	0,00	0,00	0,00	0,00	1.070.000,00
		7.806,69	-7.800,00	0,00	0,00	0,00	0,00	0,00	0,00
	<i>inklusive Vorjahre (gerundet)</i>		0,00	0,00	0,00	0,00	0,00	0,00	
1851011	Kanal Beim Heisselgarten (2020 bis 2099)								
	Auszahlungen - Investitionen - Mittelverwendung	0,00	0,00	0,00	100.000,00	0,00	0,00	0,00	100.000,00
	Einzahlungen - Finanzierung - Mittelherkunft	0,00	0,00	0,00	100.000,00	0,00	0,00	0,00	100.000,00
		0,00	0,00	0,00	0,00	0,00	0,00	0,00	0,00
	<i>inklusive Vorjahre (gerundet)</i>		0,00	0,00	0,00	0,00	0,00	0,00	

Salden Finanzierungsergebnisse		RA Vorjahre	VA 2022	VA 2023	Plan 2024	Plan 2025	Plan 2026	Plan 2027	Plan Gesamt (gerundet)
1851012	Kanal Hedy-Lamarr-Straße (2023 bis 2030)								
	Auszahlungen - Investitionen - Mittelverwendung	0,00	0,00	150.000,00	0,00	0,00	0,00	0,00	150.000,00
	Einzahlungen - Finanzierung - Mittelherkunft	0,00	0,00	150.000,00	0,00	0,00	0,00	0,00	150.000,00
		0,00	0,00	0,00	0,00	0,00	0,00	0,00	0,00
	<i>inklusive Vorjahre (gerundet)</i>		0,00	0,00	0,00	0,00	0,00	0,00	
1851013	Kanal F.-Goldmann-Straße (2023 bis 2030)								
	Auszahlungen - Investitionen - Mittelverwendung	0,00	0,00	0,00	0,00	0,00	0,00	130.000,00	130.000,00
	Einzahlungen - Finanzierung - Mittelherkunft	0,00	0,00	0,00	0,00	0,00	0,00	130.000,00	130.000,00
		0,00	0,00	0,00	0,00	0,00	0,00	0,00	0,00
	<i>inklusive Vorjahre (gerundet)</i>		0,00	0,00	0,00	0,00	0,00	0,00	
1085104	Kanal Franz Langauer-Straße Langenlebarn (2020 bis								
	Auszahlungen - Investitionen - Mittelverwendung	4.746,18	0,00	150.000,00	0,00	0,00	0,00	0,00	154.700,00
	Einzahlungen - Finanzierung - Mittelherkunft	4.746,18	0,00	150.000,00	0,00	0,00	0,00	0,00	154.700,00
		0,00	0,00	0,00	0,00	0,00	0,00	0,00	0,00
	<i>inklusive Vorjahre (gerundet)</i>		0,00	0,00	0,00	0,00	0,00	0,00	
1085150	Kläranlage Ausbaustufe II (2020 bis 2026)								
	Auszahlungen - Investitionen - Mittelverwendung	3.168.789,10	0,00	200.000,00	0,00	0,00	0,00	0,00	3.368.800,00
	Einzahlungen - Finanzierung - Mittelherkunft	3.168.789,10	0,00	200.000,00	0,00	0,00	0,00	0,00	3.368.800,00
		0,00	0,00	0,00	0,00	0,00	0,00	0,00	0,00
	<i>inklusive Vorjahre (gerundet)</i>		0,00	0,00	0,00	0,00	0,00	0,00	
1085180	Kanalerneuerung Nebenanlagen (2020 bis 2030)								
	Auszahlungen - Investitionen - Mittelverwendung	149.783,11	115.100,00	100.000,00	100.000,00	100.000,00	100.000,00	100.000,00	764.900,00
	Einzahlungen - Finanzierung - Mittelherkunft	164.861,32	100.000,00	100.000,00	100.000,00	100.000,00	100.000,00	100.000,00	764.900,00
		15.078,21	-15.100,00	0,00	0,00	0,00	0,00	0,00	0,00
	<i>inklusive Vorjahre (gerundet)</i>		0,00	0,00	0,00	0,00	0,00	0,00	
1085310	CO2-Neutrales Rathaus (2020 bis 2026)								
	Auszahlungen - Investitionen - Mittelverwendung	0,00	45.000,00	350.000,00	0,00	0,00	0,00	0,00	395.000,00
	Einzahlungen - Finanzierung - Mittelherkunft	45.000,00	0,00	350.000,00	0,00	0,00	0,00	0,00	395.000,00
		45.000,00	-45.000,00	0,00	0,00	0,00	0,00	0,00	0,00
	<i>inklusive Vorjahre (gerundet)</i>		0,00	0,00	0,00	0,00	0,00	0,00	
1859300	Tulln App (2020 bis 2026)								
	Auszahlungen - Investitionen - Mittelverwendung	97.229,17	2.800,00	0,00	0,00	0,00	0,00	0,00	100.000,00
	Einzahlungen - Finanzierung - Mittelherkunft	100.000,00	0,00	0,00	0,00	0,00	0,00	0,00	100.000,00
		2.770,83	-2.800,00	0,00	0,00	0,00	0,00	0,00	0,00
	<i>inklusive Vorjahre (gerundet)</i>		0,00	0,00	0,00	0,00	0,00	0,00	

Salden Finanzierungsergebnisse		RA Vorjahre	VA 2022	VA 2023	Plan 2024	Plan 2025	Plan 2026	Plan 2027	Plan Gesamt (gerundet)
1087010	Schönere Zukunft Wohnhaus (2020 bis 2026)								
	Auszahlungen - Investitionen - Mittelverwendung	42.500,00	0,00	0,00	0,00	0,00	0,00	0,00	42.500,00
	Einzahlungen - Finanzierung - Mittelherkunft	42.500,00	0,00	0,00	0,00	0,00	0,00	0,00	42.500,00
		0,00	0,00	0,00	0,00	0,00	0,00	0,00	0,00
	<i>inklusive Vorjahre (gerundet)</i>		0,00	0,00	0,00	0,00	0,00	0,00	
1087110	PV Anlage GEDESAG Wohnhausanlage Schielehof (2)								
	Auszahlungen - Investitionen - Mittelverwendung	2.075,00	0,00	0,00	0,00	0,00	0,00	0,00	2.100,00
	Einzahlungen - Finanzierung - Mittelherkunft	2.075,00	0,00	0,00	0,00	0,00	0,00	0,00	2.100,00
		0,00	0,00	0,00	0,00	0,00	0,00	0,00	0,00
	<i>inklusive Vorjahre (gerundet)</i>		0,00	0,00	0,00	0,00	0,00	0,00	
1087120	PV Anlage NBG Langenlebern Wohnhaus (2020 bis 20								
	Auszahlungen - Investitionen - Mittelverwendung	64.400,00	0,00	0,00	0,00	0,00	0,00	0,00	64.400,00
	Einzahlungen - Finanzierung - Mittelherkunft	64.400,00	0,00	0,00	0,00	0,00	0,00	0,00	64.400,00
		0,00	0,00	0,00	0,00	0,00	0,00	0,00	0,00
	<i>inklusive Vorjahre (gerundet)</i>		0,00	0,00	0,00	0,00	0,00	0,00	
1087130	PV Anlage Tullnbau Wohnhaus (2020 bis 2026)								
	Auszahlungen - Investitionen - Mittelverwendung	129.906,59	0,00	0,00	0,00	0,00	0,00	0,00	129.900,00
	Einzahlungen - Finanzierung - Mittelherkunft	129.906,59	0,00	0,00	0,00	0,00	0,00	0,00	129.900,00
		0,00	0,00	0,00	0,00	0,00	0,00	0,00	0,00
	<i>inklusive Vorjahre (gerundet)</i>		0,00	0,00	0,00	0,00	0,00	0,00	
1087140	Wärme Tullnbau Wohnhaus (2020 bis 2026)								
	Auszahlungen - Investitionen - Mittelverwendung	253.100,00	0,00	0,00	0,00	0,00	0,00	0,00	253.100,00
	Einzahlungen - Finanzierung - Mittelherkunft	253.100,00	0,00	0,00	0,00	0,00	0,00	0,00	253.100,00
		0,00	0,00	0,00	0,00	0,00	0,00	0,00	0,00
	<i>inklusive Vorjahre (gerundet)</i>		0,00	0,00	0,00	0,00	0,00	0,00	
1087160	PV Anlage Messe Tulln (2020 bis 2026)								
	Auszahlungen - Investitionen - Mittelverwendung	250.740,91	0,00	0,00	0,00	0,00	0,00	0,00	250.700,00
	Einzahlungen - Finanzierung - Mittelherkunft	250.740,91	0,00	0,00	0,00	0,00	0,00	0,00	250.700,00
		0,00	0,00	0,00	0,00	0,00	0,00	0,00	0,00
	<i>inklusive Vorjahre (gerundet)</i>		0,00	0,00	0,00	0,00	0,00	0,00	
<b>Saldo Investive Einzelvorhaben</b>		<b>3.554.602,87</b>	<b>-3.554.500,00</b>	<b>0,00</b>	<b>0,00</b>	<b>0,00</b>	<b>0,00</b>	<b>0,00</b>	<b>100,00</b>
	<i>inklusive Vorjahre (gerundet)</i>		<b>100,00</b>	<b>100,00</b>	<b>100,00</b>	<b>100,00</b>	<b>100,00</b>	<b>100,00</b>	

Salden Finanzierungsergebnisse		RA Vorjahre	VA 2022	VA 2023	Plan 2024	Plan 2025	Plan 2026	Plan 2027	Plan Gesamt (gerundet)
2000000	Sonstige Investitionen (2020 bis 2099)								
	Auszahlungen - Investitionen - Mittelverwendung	2.818.256,05	2.968.800,00	1.935.800,00	1.812.600,00	1.612.800,00	1.618.200,00	1.625.200,00	14.391.700,00
	Einzahlungen - Finanzierung - Mittelherkunft	138.662,00	1.345.000,00	300.000,00	300.000,00	300.000,00	300.000,00	300.000,00	2.983.700,00
		-2.679.594,05	-1.623.800,00	-1.635.800,00	-1.512.600,00	-1.312.800,00	-1.318.200,00	-1.325.200,00	-11.408.000,00
	<i>inklusive Vorjahre (gerundet)</i>		-4.303.400,00	-5.939.200,00	-7.451.800,00	-8.764.600,00	-10.082.800,00	-11.408.000,00	
	<b>Saldo Sonstige Investitionen</b>	<b>-2.679.594,05</b>	<b>-1.623.800,00</b>	<b>-1.635.800,00</b>	<b>-1.512.600,00</b>	<b>-1.312.800,00</b>	<b>-1.318.200,00</b>	<b>-1.325.200,00</b>	<b>-11.408.000,00</b>
	<i>inklusive Vorjahre (gerundet)</i>		<b>-4.303.400,00</b>	<b>-5.939.200,00</b>	<b>-7.451.800,00</b>	<b>-8.764.600,00</b>	<b>-10.082.800,00</b>	<b>-11.408.000,00</b>	
	<b>Saldo der gesamten Investitionstätigkeit</b>	<b>875.008,82</b>	<b>-5.178.300,00</b>	<b>-1.635.800,00</b>	<b>-1.512.600,00</b>	<b>-1.312.800,00</b>	<b>-1.318.200,00</b>	<b>-1.325.200,00</b>	<b>-11.407.900,00</b>
	<i>inklusive Vorjahre (gerundet)</i>		<b>-4.303.300,00</b>	<b>-5.939.100,00</b>	<b>-7.451.700,00</b>	<b>-8.764.500,00</b>	<b>-10.082.700,00</b>	<b>-11.407.900,00</b>	



Nachweis Vermögen mit abgeänderter Nutzungsdauer



Konto	Bezeichnung	Nutzungsdauer lt. VRV	Abweichende Nutzungsdauer	Begründung
3/0060001/06060	Fenstersanierung 1. Teil 9042 - 2018	50,0	20,0	Die Fenster wurden getauscht und sind somit kein eigenständiger Bauteil. Sie erhöhen nicht die Gesamtnutzungsdauer.
3/0060001/06061	Fenstersanierung 2. Teil 9042 - 2018	50,0	20,0	Die Fenster wurden getauscht und sind somit kein eigenständiger Bauteil. Sie erhöhen nicht die Gesamtnutzungsdauer.
3/0060001/06062	Fenstersanierung 9044 - 2018	50,0	20,0	lt. Vermögens- und Schuldennachweis gem. § 16 Abs. 1 VRV 1997
3/0060001/07079	ehem. Zollamtsgeb. Langen/KIGA 10	50,0	50,0	Errichtungsjahr Bestandsgebäude lt. Bescheid 1980 Erwerb 2. Halbjahr 2020, RND mit 12 Jahren festgelegt.
3/0060001/07080	Rathaus_Gesimsesanierung	50,0	1,0	Gesimsesanierung
3/0060001/07082	Stadtbücherei - Gebäude	50,0	51,0	Restnutzungsdauer lt. Gutachten Prokop lt. Auskunft Mag. Stingl-Lösch ist RND laut Gutachten zu übernehmen.
3/0060001/07083	Hallenbad - Sporthalle	50,0	30,0	Restnutzungsdauer lt. Gutachten Prokop lt. Auskunft Mag. Stingl-Lösch ist RND laut Gutachten zu übernehmen.
3/0070003/06053	PG-II - Einläufe (Fa.Pittel & Brausewetter) 2018	33,0	10,0	lt. Vermögens- und Schuldennachweis gem. § 16 Abs. 1 VRV 1997
3/0070003/06054	PG-I - Rigole (Fa.Pittel & Brausewetter) 2018	33,0	10,0	lt. Vermögens- und Schuldennachweis gem. § 16 Abs. 1 VRV 1997
3/0110002/06065	PG I - Fenstersanierung - 2017	10,0	15,0	lt. Vermögens- und Schuldennachweis gem. § 16 Abs. 1 VRV 1997
3/0120001/06139	PV-Anlagen WW I und WW II	15,0	25,0	lt. Vermögens- und Schuldennachweis gem. § 16 Abs. 1 VRV 1997
3/0130001/06057	PG II - Feuerlöschkästen erneuern - 2018	5,0	10,0	lt. Vermögens- und Schuldennachweis gem. § 16 Abs. 1 VRV 1997
3/0140001/06113	PG I - WC Reparatur - 2018	10,0	5,0	lt. Vermögens- und Schuldennachweis gem. § 16 Abs. 1 VRV 1997
3/0270002/06138	Haupteinspeisung Strom Erneuerung	15,0	50,0	lt. Vermögens- und Schuldennachweis gem. § 16 Abs. 1 VRV 1997
3/0350003/06052	PG I - Bodenmarkierungen 2018	10,0	5,0	lt. Vermögens- und Schuldennachweis gem. § 16 Abs. 1 VRV 1997
3/0350004/06114	PG I - Reparatur Bewässerung -2017	10,0	5,0	lt. Vermögens- und Schuldennachweis gem. § 16 Abs. 1 VRV 1997
3/0420001/05808	2018 Naturbestandsdaten EVN	0,0	10,0	Angenommene Nutzungsdauer
3/0420001/05809	2017 Naturbestandsdaten EVN	0,0	10,0	Angenommene Nutzungsdauer
3/0420001/06494	2019 1. HJ Naturbestandsdaten EVN	0,0	10,0	Angenommene Nutzungsdauer
3/0440001/00001	AutoCAD Software	0,0	1,0	lt. Softwarevertrag
3/0450001/06152	Kanalbau Oberfeldstraße BA 27	50,0	40,0	lt. Vermögens- und Schuldennachweis gem. § 16 Abs. 1 VRV 1997
3/0450001/06153	Kanalbau Komponistenviertel BA 27	50,0	40,0	lt. Vermögens- und Schuldennachweis gem. § 16 Abs. 1 VRV 1997
3/0450001/06154	Kanalbau Schießstattg./Hubertusgasse	50,0	40,0	lt. Vermögens- und Schuldennachweis gem. § 16 Abs. 1 VRV 1997
3/0450001/06155	Kanalbau Neuaigen BA 27	50,0	40,0	lt. Vermögens- und Schuldennachweis gem. § 16 Abs. 1 VRV 1997
3/0450001/06156	Kanalbau Trennbauwerk Kläranlage I BA 18	50,0	40,0	lt. Vermögens- und Schuldennachweis gem. § 16 Abs. 1 VRV 1997
3/0450001/06157	Kanalbau Kino BA 29	50,0	40,0	lt. Vermögens- und Schuldennachweis gem. § 16 Abs. 1 VRV 1997
3/0450001/06168	2019 Kanalbau Versickerung Komponistenviertel	50,0	40,0	lt. GEMMA-Daten
3/0450001/06832	2018 Einmündungsabgaben 8510	50,0	40,0	GEMMA
3/0450001/06833	2018 Einmündungsabgaben 8519	50,0	40,0	GEMMA
3/0450001/06836	2017 Einmündungsabgaben 8510	50,0	40,0	GEMMA
3/0450001/06837	2017 Einmündungsabgaben 8519	50,0	40,0	GEMMA
3/0450001/06839	2018 Leistungserlös 8517	50,0	40,0	GEMMA
3/0450001/06841	2018 Leistungserlös 8516	50,0	40,0	GEMMA
3/0450001/06842	2017 Leistungserlös 8516	50,0	40,0	GEMMA

Konto	Bezeichnung	Nutzungsdauer lt. VRV	Abweichende Nutzungsdauer	Begründung
3/0450001/06844	2016 Einmündungsabgaben 8510	50,0	40,0	GEMMA
3/0450001/06846	2016 Einmündungsabgaben 8519	50,0	40,0	GEMMA
3/0450001/06849	2015 Einmündungsabgaben 8510	50,0	40,0	GEMMA
3/0450001/06850	2015 Leistungserlös 8516	50,0	40,0	GEMMA
3/0450001/06851	2015 Einmündungsabgaben 8519	50,0	40,0	GEMMA
3/0450001/06855	2014 Einmündungsabgaben 8510	50,0	40,0	GEMMA
3/0450001/06856	2014 Leistungserlös 8516	50,0	40,0	GEMMA
3/0450001/06857	2014 Einmündungsabgaben 8516	50,0	40,0	GEMMA
3/0450001/06858	2014 Einmündungsabgaben 8519	50,0	40,0	GEMMA
3/0450001/06861	2013 Leistungserlös 8510	50,0	40,0	GEMMA
3/0450001/06862	2013 Einmündungsabgaben 8510	50,0	40,0	GEMMA
3/0450001/06863	2013 Leistungserlös 8515	50,0	40,0	GEMMA
3/0450001/06864	2013 Einmündungsabgaben 8518	50,0	40,0	GEMMA
3/0450001/06865	2013 Einmündungsabgaben 8519	50,0	40,0	GEMMA
3/0450001/06868	2012 Einmündungsabgaben 8510	50,0	40,0	GEMMA
3/0450001/06869	2012 Einmündungsabgaben 8519	50,0	40,0	GEMMA
3/0450001/06871	2011 Einmündungsabgaben 8510	50,0	40,0	GEMMA
3/0450001/06874	2010 Einmündungsabgaben 8510	50,0	40,0	GEMMA
3/0450001/06875	2010 Leistungserlös 8515	50,0	40,0	GEMMA
3/0450001/06879	2009 Einmündungsabgaben 8510	50,0	40,0	GEMMA
3/0450001/06880	2009 Einmündungsabgaben 8517	50,0	40,0	GEMMA
3/0450001/06888	2008 Einmündungsabgaben 8510	50,0	40,0	GEMMA
3/0450001/06889	2008 Einmündungsabgaben 8514	50,0	40,0	GEMMA
3/0450001/06890	2008 Einmündungsabgaben 8516	50,0	40,0	GEMMA
3/0450001/06891	2008 Leistungserlös 8517	50,0	40,0	GEMMA
3/0450001/06892	2008 Einmündungsabgaben 8517	50,0	40,0	GEMMA
3/0450001/06896	2007 Einmündungsabgaben 8510	50,0	40,0	GEMMA
3/0450001/06897	2007 Einmündungsabgaben 8514	50,0	40,0	GEMMA
3/0450001/06898	2007 Leistungserlös 8517	50,0	40,0	GEMMA
3/0450001/06902	2006 Einmündungsabgaben 8510	50,0	40,0	GEMMA
3/0450001/06903	2006 Einmündungsabgaben 8516	50,0	40,0	GEMMA
3/0450001/06904	2006 Leistungserlös 8517	50,0	40,0	GEMMA
3/0450001/06908	2005 Einmündungsabgaben 8510	50,0	40,0	GEMMA
3/0450001/06909	2005 Einmündungsabgaben 8514	50,0	40,0	GEMMA
3/0450001/06910	2005 Einmündungsabgaben 8516	50,0	40,0	GEMMA
3/0450001/06913	2004 Einmündungsabgaben 8510	50,0	40,0	GEMMA
3/0450001/06914	2004 Kostenersatz 8514	50,0	40,0	GEMMA
3/0450001/06920	2003 Einmündungsabgaben 8510	50,0	40,0	GEMMA
3/0450001/06921	2003 Einmündungsabgaben 8513	50,0	40,0	GEMMA
3/0450001/06929	2002 Einmündungsabgaben 8510	50,0	40,0	GEMMA

Konto	Bezeichnung	Nutzungsdauer lt. VRV	Abweichende Nutzungsdauer	Begründung
3/0450001/06930	2002 NÖ Land WWF-Beitrag 8513	50,0	40,0	GEMMA
3/0450001/06931	2002 Einmündungsabgaben 8513	50,0	40,0	GEMMA
3/0450001/06932	2002 Leistungserlös 8513	50,0	40,0	GEMMA
3/0450001/06939	2001 Einmündungsabgaben 8510	50,0	40,0	GEMMA
3/0450001/06940	2001 NÖ Land WWF-Beitrag 8511	50,0	40,0	GEMMA
3/0450001/06941	2001 Einmündungsabgaben 8515	50,0	40,0	GEMMA
3/0450001/06942	2001 Einmündungsabgaben 8517	50,0	40,0	GEMMA
3/0450001/06947	2000 Einmündungsabgaben 8510	50,0	40,0	GEMMA
3/0450001/06948	2000 NÖ Land WWF-Beitrag 8511	50,0	40,0	GEMMA
3/0450001/06949	2000 Einmündungsabgaben 8513	50,0	40,0	GEMMA
3/0450001/06950	2000 Einmündungsabgaben 8515	50,0	40,0	GEMMA
3/0450001/06951	2000 Einmündungsabgaben 8519	50,0	40,0	GEMMA
3/0450001/06952	2000 NÖ Land WWF-Beitrag 8519	50,0	40,0	GEMMA
3/0450001/06959	1999 Einmündungsabgaben 8510	50,0	40,0	GEMMA
3/0450001/06960	1999 NÖ Land WWF-Beitrag 8518	50,0	40,0	GEMMA
3/0450001/06967	1998 Einmündungsabgaben 8510	50,0	40,0	GEMMA
3/0450001/06968	1998 Einmündungsabgaben 8511	50,0	40,0	GEMMA
3/0450001/06969	1998 Einmündungsabgaben 8513	50,0	40,0	GEMMA
3/0450001/06970	1998 Einmündungsabgaben 8514	50,0	40,0	GEMMA
3/0450001/06971	1998 NÖ Land WWF-Beitrag 8514	50,0	40,0	GEMMA
3/0450001/06972	1998 NÖ Land WWF-Beitrag 8516	50,0	40,0	GEMMA
3/0450001/06973	1998 Einmündungsabgaben 8519	50,0	40,0	GEMMA
3/0450001/06974	1998 NÖ Land WWF-Beitrag 8519	50,0	40,0	GEMMA
3/0450001/06977	1997 Einmündungsabgaben 8510	50,0	40,0	GEMMA
3/0450001/06978	1997 Einmündungsabgaben 8512	50,0	40,0	GEMMA
3/0450001/06979	1997 Einmündungsabgaben 8513	50,0	40,0	GEMMA
3/0450001/06980	1997 NÖ Land WWF-Beitrag 8514	50,0	40,0	GEMMA
3/0450001/06981	1997 NÖ Land WWF-Beitrag 8516	50,0	40,0	GEMMA
3/0450001/06982	1997 Einmündungsabgaben 8516	50,0	40,0	GEMMA
3/0450001/06985	1996 und 1995 Einmündungsabgaben 8110	50,0	40,0	GEMMA
3/0450001/06986	1996 Einmündungsabgaben 8111	50,0	40,0	GEMMA
3/0450001/06987	1996 Einmündungsabgaben 8114	50,0	40,0	GEMMA
3/0450001/06988	1996 Einmündungsabgaben 8117	50,0	40,0	GEMMA
3/0450001/06989	1996 Einmündungsabgaben 8118	50,0	40,0	GEMMA
3/0450001/06990	1996 NÖ Land WWF-Beitrag 8118	50,0	40,0	GEMMA
3/0450001/06991	1996 Einmündungsabgaben 8119	50,0	40,0	GEMMA
3/0450001/06994	1995 Einmündungsabgaben 8114	50,0	40,0	GEMMA
3/0450001/06995	1995 NÖ Land WWF-Beitrag 8115	50,0	40,0	GEMMA
3/0450001/06996	1995 Einmündungsabgaben 8116	50,0	40,0	GEMMA
3/0450001/06997	1995 Einmündungsabgaben 8118	50,0	40,0	GEMMA

Konto	Bezeichnung	Nutzungsdauer lt. VRV	Abweichende Nutzungsdauer	Begründung
3/0450001/06999	1994 und 1993 Einmündungsabgaben 8110	50,0	40,0	GEMMA
3/0450001/07000	1994 Einmündungsabgaben 8116	50,0	40,0	GEMMA
3/0450001/07001	1994 Einmündungsabgaben 8118	50,0	40,0	GEMMA
3/0450001/07003	1993 Einmündungsabgaben 8114	50,0	40,0	GEMMA
3/0450001/07004	1993 NÖ Land WWF-Beitrag 8115	50,0	40,0	GEMMA
3/0450001/07005	1993 Einmündungsabgaben 8116	50,0	40,0	GEMMA
3/0450001/07006	1993 Einmündungsabgaben 8117	50,0	40,0	GEMMA
3/0450001/07007	1992 Einmündungsabgaben 8110	50,0	40,0	GEMMA
3/0450001/07008	1992 Einmündungsabgaben 8111	50,0	40,0	GEMMA
3/0450001/07009	1992 Einmündungsabgaben 8112	50,0	40,0	GEMMA
3/0450001/07010	1992 Einmündungsabgaben 8114	50,0	40,0	GEMMA
3/0450001/07011	1992 Einmündungsabgaben 8118	50,0	40,0	GEMMA
3/0450001/07012	1991 Einmündungsabgaben 8110	50,0	40,0	GEMMA
3/0450001/07013	1991 Einmündungsabgaben 8117	50,0	40,0	GEMMA
3/0450001/07014	1990 Einmündungsabgaben 8110	50,0	40,0	GEMMA
3/0450001/07015	1990 Einmündungsabgaben 8114	50,0	40,0	GEMMA
3/0450001/07016	1990 NÖ Land WWF-Beitrag 8114	50,0	40,0	GEMMA
3/0450001/07017	1990 NÖ Land WWF-Beitrag 8115	50,0	40,0	GEMMA
3/0450001/07018	1990 Einmündungsabgaben 8116	50,0	40,0	GEMMA
3/0450001/07019	1990 Einmündungsabgaben 8117	50,0	40,0	GEMMA
3/0450001/07020	1989 Einmündungsabgaben 8114	50,0	40,0	GEMMA
3/0450001/07021	1989 Einmündungsabgaben 8115	50,0	40,0	GEMMA
3/0450001/07022	1989 NÖ Land WWF-Beitrag 8115	50,0	40,0	GEMMA
3/0450001/07023	1989 NÖ Land WWF-Beitrag 8116	50,0	40,0	GEMMA
3/0450001/07024	1989 Einmündungsabgaben 8117	50,0	40,0	GEMMA
3/0450001/07025	1988 NÖ Land B 3 C, Beitrag 8115	50,0	40,0	GEMMA
3/0450001/07026	1988 Einmündungsabgaben 8116	50,0	40,0	GEMMA
3/0450001/07027	1988 NÖ Land B 3 C, Beitrag 8116	50,0	40,0	GEMMA
3/0450001/07028	1987 NÖ Land B 3 C, Beitrag 8115	50,0	40,0	GEMMA
3/0450001/07029	1987 Einmündungsabgaben 8115 (Zuf. vom OH)	50,0	40,0	GEMMA
3/0450001/07030	1987 Einmündungsabgaben 8116	50,0	40,0	GEMMA
3/0450001/07031	1987 NÖ Land B 3 C, Beitrag 8116	50,0	40,0	GEMMA
3/0450001/07032	1991 Einmündungsabgaben OH 8115	50,0	40,0	GEMMA
3/0450001/07033	1990 Einmündungsabgaben OH 8115	50,0	40,0	GEMMA
3/0450001/07034	1988 Einmündungsabgaben OH 8115	50,0	40,0	GEMMA
3/0450001/07035	1987 Einmündungsabgaben OH 8115	50,0	40,0	GEMMA
3/0450001/07036	1986 Einmündungsabgaben OH 8115	50,0	40,0	GEMMA
3/0450001/07037	1986 Einmündungsabgaben 8115	50,0	40,0	GEMMA
3/0450001/07038	1986 NÖ Land B 3 C, Beitrag 8115	50,0	40,0	GEMMA
3/0450001/07039	1986 Einmündungsabgaben 8115 (Zuf. vom OH)	50,0	40,0	GEMMA

Konto	Bezeichnung	Nutzungsdauer lt. VRV	Abweichende Nutzungsdauer	Begründung
3/0450001/07040	1985 Einmündungsabgaben OH 8111	50,0	40,0	GEMMA
3/0450001/07041	1985 Einmündungsabgaben OH 8115	50,0	40,0	GEMMA
3/0450001/07042	1985 NÖ Land B 3 C, Beitrag 8115	50,0	40,0	GEMMA
3/0450001/07043	1984 Einmündungsabgaben OH 8115	50,0	40,0	GEMMA
3/0450001/07044	1984 NÖ Land B 3 C, Beitrag 8115	50,0	40,0	GEMMA
3/0450001/07045	1983 Einmündungsabgaben OH 8115	50,0	40,0	GEMMA
3/0450001/07046	1983 NÖ Land B 3 C, Beitrag 19.Vorhaben	50,0	40,0	GEMMA
3/0450001/07047	1982 Einmündungsabgaben OH 8111	50,0	40,0	GEMMA
3/0450001/07048	1982 Einmündungsabgaben OH 8115	50,0	40,0	GEMMA
3/0450001/07049	1982 NÖ Land B 3 C, Beitrag 19.Vorhaben	50,0	40,0	GEMMA
3/0450001/07050	1981 Einmündungsabgaben OH 8111	50,0	40,0	GEMMA
3/0450001/07051	1981 Einmündungsabgaben OH 8115	50,0	40,0	GEMMA
3/0450001/07052	1981 NÖ Land B 3 C, Beitrag 19.Vorhaben	50,0	40,0	GEMMA
3/0450001/07053	1980 Einmündungsabgaben OH 8111	50,0	40,0	GEMMA
3/0450001/07054	1980 Einmündungsabgaben OH 8115	50,0	40,0	GEMMA
3/0450001/07055	1980 NÖ Land B 3 C, Beitrag 19.Vorhaben	50,0	40,0	GEMMA
3/0450001/07056	1979 Einmündungsabgaben OH 8115	50,0	40,0	GEMMA
3/0450001/07057	1979 NÖ Land B 3 C, Beitrag 19.Vorhaben	50,0	40,0	GEMMA
3/0450001/07058	1978 Einmündungsabgaben OH 8111	50,0	40,0	GEMMA
3/0450001/07059	1978 Einmündungsabgaben OH 8115	50,0	40,0	GEMMA
3/0450001/07060	1978 NÖ Land B 3 C, Beitrag 4.Vorhaben	50,0	40,0	GEMMA
3/0450001/07061	1978 NÖ Land B 3 C, Beitrag 19.Vorhaben	50,0	40,0	GEMMA
3/0450001/07062	2008 Investitionszuschuss - Bund 8514	50,0	40,0	GEMMA
3/0450001/07064	2017 Land Beitrag 8510	50,0	40,0	GEMMA
3/0450001/07113	KPC Förderung BA 32 LIS Tulln Süd-West und Industriegebiet	50,0	24,5	Laufzeit der Förderung von 30.6.2020 bis 31.12.2044
3/0450001/07118	KPC Förderung BA 31 Sanierung Konrad v. Tulln-Gasse, Grotte	50,0	24,5	Laufzeit der Förderung lt. Tilgungsplan bis 31.12.2045
3/0450001/07119	KPC Förderung BA 26 ON Rafelswörth (SWK + PW)	50,0	23,5	Laufzeit der Förderung lt. Tilgungsplan bis 31.12.2044
3/0450001/07121	Kanal Hauptpumpwerk DOKW - Leitungsbau	50,0	44,0	Ausgewiesene Restnutzungsdauer
3/0450005/00001	Kanal Hauptpumpwerk DOKW - Betonbau	25,0	44,0	Ausgewiesene Restnutzungsdauer
3/0450005/00002	Kanal Hauptpumpwerk DOKW - Nebenanlagen	25,0	14,0	Ausgewiesene Restnutzungsdauer
3/0460001/02157	Brunnenfeld III	33,0	25,0	lt. Vermögens- und Schuldennachweis gem. § 16 Abs. 1 VRV 1997
3/0460001/06136	Tiefbehälter WW I	33,0	50,0	lt. Vermögens- und Schuldennachweis gem. § 16 Abs. 1 VRV 1997
3/0460001/06139	KPC Förderung BA 23 Wasserwerk I - Zubau Tiefbehälter	33,0	24,0	Laufzeit der Förderung lt. Tilgungsplan bis 31.12.2044
3/0460002/06137	Tiefbehälter WW I - 2017	13,0	25,0	lt. Vermögens- und Schuldennachweis gem. § 16 Abs. 1 VRV 1997
3/0460003/06147	Wasserleitg. Siegmundg.Florianigasse BA 25	33,0	25,0	lt. Vermögens- und Schuldennachweis gem. § 16 Abs. 1 VRV 1997
3/0460003/06148	Wasserleitungsbau Kino BA 24	33,0	25,0	lt. Vermögens- und Schuldennachweis gem. § 16 Abs. 1 VRV 1997
3/0460003/06830	2018 Anschlussabgaben 8500	33,0	25,0	GEMMA
3/0460003/06831	2018 Anschlussabgaben 8507	33,0	25,0	GEMMA
3/0460003/06834	2017 Anschlussabgaben 8500	33,0	25,0	GEMMA
3/0460003/06835	2017 Anschlussabgaben 8507	33,0	25,0	GEMMA

Konto	Bezeichnung	Nutzungsdauer lt. VRV	Abweichende Nutzungsdauer	Begründung
3/0460003/06838	2016 Anschlussabgaben 8500	33,0	25,0	GEMMA
3/0460003/06840	2017 Leistungserlös 8509	33,0	25,0	GEMMA
3/0460003/06843	2016 Leistungserlös 8509	33,0	25,0	GEMMA
3/0460003/06847	2015 Anschlussabgaben 8500	33,0	25,0	GEMMA
3/0460003/06848	2015 Leistungserlös 8509	33,0	25,0	GEMMA
3/0460003/06852	2014 Anschlussabgaben 8500	33,0	25,0	GEMMA
3/0460003/06853	2014 Anschlussabgaben 8509	33,0	25,0	GEMMA
3/0460003/06854	2014 Leistungserlös 8509	33,0	25,0	GEMMA
3/0460003/06859	2013 Anschlussabgaben 8500	33,0	25,0	GEMMA
3/0460003/06860	2013 Anschlussabgaben 8507	33,0	25,0	GEMMA
3/0460003/06866	2012 Anschlussabgaben 8500	33,0	25,0	GEMMA
3/0460003/06867	2012 Anschlussabgaben 8507	33,0	25,0	GEMMA
3/0460003/06870	2011 Anschlussabgaben 8500	33,0	25,0	GEMMA
3/0460003/06872	2010 Anschlussabgaben 8500	33,0	25,0	GEMMA
3/0460003/06873	2010 Leistungserlös 8506	33,0	25,0	GEMMA
3/0460003/06876	2009 Anschlussabgaben 8500	33,0	25,0	GEMMA
3/0460003/06877	2009 Leistungserlös 8506	33,0	25,0	GEMMA
3/0460003/06878	2009 Anschlussabgaben 8508	33,0	25,0	GEMMA
3/0460003/06881	2008 Anschlussabgaben 8500	33,0	25,0	GEMMA
3/0460003/06882	2008 Leistungserlös 8502	33,0	25,0	GEMMA
3/0460003/06883	2008 Anschlussabgaben 8504	33,0	25,0	GEMMA
3/0460003/06884	2008 Anschlussabgaben 8506	33,0	25,0	GEMMA
3/0460003/06885	2008 Anschlussabgaben 8508	33,0	25,0	GEMMA
3/0460003/06886	2008 Leistungserlös 8508	33,0	25,0	GEMMA
3/0460003/06887	2008 Anschlussabgaben 8509	33,0	25,0	GEMMA
3/0460003/06893	2007 Anschlussabgaben 8500	33,0	25,0	GEMMA
3/0460003/06894	2007 Leistungserlös 8502	33,0	25,0	GEMMA
3/0460003/06895	2007 Leistungserlös 8508	33,0	25,0	GEMMA
3/0460003/06899	2006 Anschlussabgaben 8500	33,0	25,0	GEMMA
3/0460003/06900	2006 Leistungserlös 8508	33,0	25,0	GEMMA
3/0460003/06901	2006 Anschlussabgaben 8509	33,0	25,0	GEMMA
3/0460003/06905	2005 Anschlussabgaben 8500	33,0	25,0	GEMMA
3/0460003/06906	2005 Anschlussabgaben 8506	33,0	25,0	GEMMA
3/0460003/06907	2005 Leistungserlös 8509	33,0	25,0	GEMMA
3/0460003/06911	2004 Anschlussabgaben 8500	33,0	25,0	GEMMA
3/0460003/06912	2004 Kostenersatz 8505	33,0	25,0	GEMMA
3/0460003/06915	2003 Anschlussabgaben 8500	33,0	25,0	GEMMA
3/0460003/06916	2003 Leistungserlös 8503	33,0	25,0	GEMMA
3/0460003/06917	2003 Bund Beitrag 8504	33,0	25,0	GEMMA
3/0460003/06918	2003 Land Beitrag 8504	33,0	25,0	GEMMA



Konto	Bezeichnung	Nutzungsdauer lt. VRV	Abweichende Nutzungsdauer	Begründung
3/0460003/06919	2003 Kostenersatz 8505	33,0	25,0	GEMMA
3/0460003/06922	2004 Land Beitrag 8504	33,0	25,0	GEMMA
3/0460003/06923	2002 Anschlussabgaben 8500	33,0	25,0	GEMMA
3/0460003/06924	2002 Anschlussabgaben 8503	33,0	25,0	GEMMA
3/0460003/06925	2002 Land Beitrag 8503	33,0	25,0	GEMMA
3/0460003/06926	2002 Leistungserlös 8504	33,0	25,0	GEMMA
3/0460003/06927	2002 Anschlussabgaben 8504	33,0	25,0	GEMMA
3/0460003/06928	2002 Land Beitrag 8504	33,0	25,0	GEMMA
3/0460003/06933	2001 Anschlussabgaben 8500	33,0	25,0	GEMMA
3/0460003/06934	2001 Anschlussabgaben 8502	33,0	25,0	GEMMA
3/0460003/06935	2001 NÖ Land WWF-Beitrag 8502	33,0	25,0	GEMMA
3/0460003/06936	2001 Bund Beitrag 8503	33,0	25,0	GEMMA
3/0460003/06937	2001 Anschlussabgaben 8504	33,0	25,0	GEMMA
3/0460003/06938	2001 Anschlussabgaben 8509	33,0	25,0	GEMMA
3/0460003/06943	2000 Anschlussabgaben 8500	33,0	25,0	GEMMA
3/0460003/06944	2000 Anschlussabgaben 8502	33,0	25,0	GEMMA
3/0460003/06945	2000 NÖ Land WWF-Beitrag 8502	33,0	25,0	GEMMA
3/0460003/06946	2000 NÖ Land - Beitrag 8503	33,0	25,0	GEMMA
3/0460003/06953	2008 Investitionszuschuss - Bund 8504	33,0	25,0	GEMMA
3/0460003/06954	1999 Anschlussabgaben 8500	33,0	25,0	GEMMA
3/0460003/06955	1999 Anschlussabgaben 8502	33,0	25,0	GEMMA
3/0460003/06956	1999 NÖ Land WWF-Beitrag 8502	33,0	25,0	GEMMA
3/0460003/06957	1999 Anschlussabgaben 8503	33,0	25,0	GEMMA
3/0460003/06958	1999 Anschlussabgaben 8504	33,0	25,0	GEMMA
3/0460003/06961	1998 Anschlussabgaben 8500	33,0	25,0	GEMMA
3/0460003/06962	1998 Anschlussabgaben 8501	33,0	25,0	GEMMA
3/0460003/06963	1998 NÖ Land WWF-Beitrag 8501	33,0	25,0	GEMMA
3/0460003/06964	1998 Anschlussabgaben 8502	33,0	25,0	GEMMA
3/0460003/06965	1998 NÖ Land WWF-Beitrag 8502	33,0	25,0	GEMMA
3/0460003/06966	1998 Anschlussabgaben 8503	33,0	25,0	GEMMA
3/0460003/06975	1997 Anschlussabgaben 8500	33,0	25,0	GEMMA
3/0460003/06976	1997 NÖ Land WWF-Beitrag 8501	33,0	25,0	GEMMA
3/0460003/06983	1996 Anschlussabgaben 8100	33,0	25,0	GEMMA
3/0460003/06984	1996 Anschlussabgaben 8101	33,0	25,0	GEMMA
3/0460003/06992	1995 Anschlussabgaben 8100	33,0	25,0	GEMMA
3/0460003/06993	1995 Anschlussabgaben 8101	33,0	25,0	GEMMA
3/0460003/06998	1994 Anschlussabgaben 8100	33,0	25,0	GEMMA
3/0460003/07002	1993 Anschlussabgaben 8100	33,0	25,0	GEMMA
3/0460003/07063	2017 Land Beitrag 8500	33,0	25,0	GEMMA
3/0460003/07112	KPC Förderung BA 21 Erweiterung KG Tulln, Nitzing und Neuai	33,0	22,0	Laufzeit der Förderung von 30.6.2020 bis 30.6.2042

Konto	Bezeichnung	Nutzungsdauer lt. VRV	Abweichende Nutzungsdauer	Begründung
3/0460003/07113	KPC Förderung BA 22 Sanierung Schießstattgasse, Hubertusga	33,0	23,5	Laufzeit der Förderung von 31.12.2020 bis 31.12.2043
3/0460003/07114	KPC Förderung BA 28 Transportleitung WW1 Tulln - Brunnenfel	33,0	24,5	Laufzeit der Förderung von 31.12.2020 bis 31.12.2044
3/0460003/07119	KPC Förderung BA 26 Sanierung Konrad v. Tulln-Gasse, Grotte	33,0	24,5	Laufzeit der Förderung lt. Tilgungsplan bis 31.12.2045
3/0460003/07120	KPC Förderung BA 25 KG Neuaigen - HA Fischerzeile / KG Tulln	33,0	23,5	Laufzeit der Förderung lt. Tilgungsplan bis 31.12.2044
3/0460003/07121	KPC Förderung BA 20 ON Rafelswörth	33,0	23,5	Laufzeit der Förderung lt. Tilgungsplan bis 31.11.2044
5/0110002/06701	Indoorbegrünung BÜS	10,0	1,0	keine Vermögenskategorie für Pflanzen vorhanden
5/0150002/05398	2007 KLF Pumpe HLF1 TU-348CE	10,0	25,0	von 10 auf 25 Jahre lt. Feuerwehrverband
5/0150002/05399	2011 MTF Bus TU-680 DF	10,0	25,0	von 10 auf 25 Jahre lt. Feuerwehrverband
5/0150002/05400	2014 HLF 2 Tank TU-876DU	10,0	25,0	von 10 auf 25 Jahre lt. Feuerwehrverband
5/0150002/05401	2014 HLF 2 KB FF	10,0	25,0	von 10 Jahre auf 25 Jahre geändert lt. Besprechung 25.4.2019 und lt. Feuerwehrverband
5/0150002/05403	1978 KLF Pumpe N879755	10,0	25,0	von 10 auf 25 Jahre lt. Feuerwehrverband
5/0150002/05404	1997 Versorgung VF TU67KU	10,0	25,0	von 10 auf 25 Jahre lt. Feuerwehrverband
5/0150002/05405	2008 TLF 3000 Tank TU854CK	10,0	25,0	von 10 auf 25 Jahre lt. Feuerwehrverband
5/0150002/05406	2018 MTF Kommando TU-469FJ	10,0	25,0	von 10 auf 25 Jahre lt. Feuerwehrverband
5/0150002/05408	1999 KLF Pumpe TU-984DM	10,0	25,0	von 10 auf 25 Jahre lt. Feuerwehrverband
5/0150002/05409	2000 TLF 1000 Tank TU-962 AB	10,0	25,0	von 10 auf 25 Jahre lt. Feuerwehrverband
5/0150002/05410	2012 MTF Kommando TU-523DS	10,0	25,0	von 10 auf 25 Jahre lt. Feuerwehrverband
5/0150002/05413	1976 KLF Pumpe N-49901	10,0	25,0	von 10 auf 25 Jahre lt. Feuerwehrverband
5/0150002/05414	1995 MTF Kommando TU-88HL	10,0	25,0	von 10 auf 25 Jahre lt. Feuerwehrverband
5/0150002/05415	2001 TLFA 1000 Tank TU-122AL	10,0	25,0	von 10 auf 25 Jahre lt. Feuerwehrverband
5/0150002/05417	1996 TLF 1000 Tank 2 - TU-12FW	10,0	25,0	von 10 auf 25 Jahre lt. Feuerwehrverband
5/0150002/05418	1998 Kran KF 40 - TU-19FW	10,0	25,0	von 10 auf 25 Jahre lt. Feuerwehrverband
5/0150002/05419	2000 TLF 4000 Tank 3 - TU-13FW	10,0	25,0	von 10 auf 25 Jahre lt. Feuerwehrverband
5/0150002/05420	2006 WLF Last 1 Tulln - TU-16 FW	10,0	25,0	von 10 auf 25 Jahre lt. Feuerwehrverband
5/0150002/05422	2010 Wechsellader Fahrzeug mit Kran Last 2 - TU-18 FW	10,0	25,0	von 10 auf 25 Jahre lt. Feuerwehrverband
5/0150002/05423	2015 VRF Vorausfahrzeug - TU-17 FW	10,0	25,0	von 10 auf 25 Jahre lt. Feuerwehrverband
5/0150002/05424	2017 HLF 3 Tank 1 - TU--11FW	10,0	25,0	von 10 auf 25 Jahre lt. Feuerwehrverband
5/0150002/05909	1994 DL 30 Leiter Tulln - TU-15 FW	10,0	25,0	von 10 auf 25 Jahre lt. Feuerwehrverband
5/0150002/06129	Wasserversorgung: Opel Mokka	10,0	8,0	lt. Vermögens- und Schuldennachweis gem. § 16 Abs. 1 VRV 1997
5/0150002/06130	2019 Versorgungsfahrzeug FF Tulln	10,0	25,0	von 10 auf 25 Jahre lt. Feuerwehrverband
5/0150002/06133	2020 HLF 1 - W	10,0	25,0	von 10 auf 25 Jahre lt. Feuerwehrverband
5/0150002/06136	2019 MTF Kommando TU-469FJ - Beitrag FF Neuaigen	10,0	25,0	Anpassung an vorgegebene Nutzungsdauer des Fahrzeugs
5/0150002/06137	2019 MTF Kommando TU-469FJ - Erstattung Umsatzsteuer	10,0	25,0	Anpassung an die Nutzungsdauer des Fahrzeugs
5/0150002/06138	2019 Erstattung Umsatzsteuer	10,0	25,0	Anpassung an die Nutzungsdauer des Fahrzeugs.
5/0150002/06139	2019 OPEL Vivaro Kastenwagen	10,0	8,0	lt. GEMMA-Daten
5/0150002/06784	KT 2014 HLF 2 Tank TU-876DU	10,0	25,0	von 10 Jahre auf 25 Jahre geändert lt. Besprechung 25.4.2019 und lt. Feuerwehrverband
5/0150002/06785	KT 2008 TLF 3000 Tank TU854CK	10,0	25,0	von 10 Jahre auf 25 Jahre geändert lt. Besprechung 25.4.2019 und lt. Feuerwehrverband

Konto	Bezeichnung	Nutzungsdauer lt. VRV	Abweichende Nutzungsdauer	Begründung
5/0150002/06786	KT 2000 TLF 1000 Tank TU-962 AB	10,0	25,0	von 10 Jahre auf 25 Jahre geändert lt. Besprechung 25.4.2019 und lt. Feuerwehrverband
5/0150002/06787	KT 2001 TLFA 1000 Tank TU-122AL	10,0	25,0	von 10 Jahre auf 25 Jahre geändert lt. Besprechung 25.4.2019 und lt. Feuerwehrverband
5/0150002/06788	KT 2000 TLF 4000 Tank 3 - TU-13FW	10,0	25,0	von 10 Jahre auf 25 Jahre geändert lt. Besprechung 25.4.2019 und lt. Feuerwehrverband
5/0150002/06789	KT 2010 Wechsellader Fahrzeug mit Kran Last 2 - TU-18 FW	10,0	25,0	von 10 Jahre auf 25 Jahre geändert lt. Besprechung 25.4.2019 und lt. Feuerwehrverband
5/0150002/06790	KT 2017 HLF 3 Tank 1 - TU--11FW	10,0	25,0	von 10 Jahre auf 25 Jahre geändert lt. Besprechung 25.4.2019 und lt. Feuerwehrverband
5/0150002/06833	FF Tulln - MTF (Fahrstellnummer: W1V44770513983602); eV	10,0	25,0	lt. VRV 2019
5/0150003/05407	2018 Anhänger	10,0	25,0	von 10 auf 25 Jahre lt. Feuerwehrverband
5/0220002/04895	2015 Anhänger ICE-Fighter TU-574EG Fa. Nekam + ECO Tech	10,0	7,5	gebraucht gekauft, 1. Zulassung 04.02.2013
5/0330001/06109	PG I - Modernisierung der Telefonanlage	5,0	10,0	lt. Vermögens- und Schuldennachweis gem. § 16 Abs. 1 VRV 1997
5/0420001/05817	2018 Naturbestandsdaten EVN	0,0	10,0	Angenommene Nutzungsdauer
5/0420001/05818	2017 Naturbestandsdaten EVN	0,0	10,0	Angenommene Nutzungsdauer
5/0420001/05821	2018 Naturbestandsdaten EVN	0,0	10,0	Angenommene Nutzungsdauer
5/0420001/05822	2017 Naturbestandsdaten EVN	0,0	10,0	Angenommene Nutzungsdauer
5/0420001/05857	2018 Baumkataster Radweg Nord	0,0	10,0	Angenommene Nutzungsdauer
5/0420001/05867	2018 Naturbestandsdaten EVN	0,0	10,0	Angenommene Nutzungsdauer
5/0420001/05868	2017 Naturbestandsdaten EVN	0,0	10,0	Angenommene Nutzungsdauer
5/0420001/05869	2018 digitaler Grünflächenkataster	0,0	10,0	Angenommene Nutzungsdauer
5/0420001/05872	2018 Naturbestandsdaten EVN	0,0	10,0	Angenommene Nutzungsdauer
5/0420001/05873	2017 Naturbestandsdaten EVN	0,0	10,0	Angenommene Nutzungsdauer
5/0420001/05907	2017 Naturbestandsdaten EVN	0,0	10,0	Angenommene Nutzungsdauer
5/0420001/05908	2018 Naturbestandsdaten EVN	0,0	10,0	Angenommene Nutzungsdauer
5/0420001/05932	2017 Naturbestandsdaten EVN	0,0	10,0	Angenommene Nutzungsdauer
5/0420001/05933	2018 Naturbestandsdaten EVN	0,0	10,0	Angenommene Nutzungsdauer
5/0420001/05935	2017 Naturbestandsdaten EVN	0,0	10,0	Angenommene Nutzungsdauer
5/0420001/05936	2018 Naturbestandsdaten EVN	0,0	10,0	Angenommene Nutzungsdauer
5/0420001/06419	2017 Naturbestandsdaten EVN	0,0	10,0	Angenommene Nutzungsdauer
5/0420001/06421	2018 Naturbestandsdaten EVN	0,0	10,0	Angenommene Nutzungsdauer
5/0420001/06422	2017 Naturbestandsdaten EVN	0,0	10,0	Angenommene Nutzungsdauer
5/0420001/06423	2018 Naturbestandsdaten EVN	0,0	10,0	Angenommene Nutzungsdauer
5/0420001/06474	2019 1.HJ Naturbestandsdaten EVN EVN	0,0	10,0	Angenommene Nutzungsdauer
5/0420001/06475	2019 1.HJ Naturbestandsdaten EVN	0,0	10,0	Angenommene Nutzungsdauer
5/0420001/06478	2019 1.HJ Naturbestandsdaten EVN	0,0	10,0	Angenommene Nutzungsdauer
5/0420001/06551	2014 Sprecherrechte Soundfiles am Schiele-Weg	0,0	5,0	Angenommene Nutzungsdauer
5/0420001/06618	2019 1. HJ Naturbestandsdaten EVN	0,0	10,0	Angenommene Nutzungsdauer
5/0420001/06624	2019 1. HJ Naturbestandsdaten EVN EVN	0,0	10,0	Angenommene Nutzungsdauer
5/0420001/06634	2019 1. HJ Naturbestandsdaten EVN	0,0	10,0	Angenommene Nutzungsdauer

Konto	Bezeichnung	Nutzungsdauer lt. VRV	Abweichende Nutzungsdauer	Begründung
5/0420001/06662	2012 Vermarktungsrechte Schmidhammer-Lied "Tulln an der Do	0,0	5,0	Angenommene Nutzungsdauer
5/0420001/06684	2019 1. HJ Naturbestandsdaten EVN	0,0	10,0	Angenommene Nutzungsdauer
5/0420001/06685	2019 1. HJ Naturbestandsdaten EVN	0,0	10,0	Angenommene Nutzungsdauer
5/0420001/06686	2019 1. HJ Naturbestandsdaten EVN	0,0	10,0	Angenommene Nutzungsdauer
5/0420001/06689	2009 Baumkataster	0,0	10,0	Angenommene Nutzungsdauer
5/0420001/06690	2009 Baumkataster	0,0	10,0	Angenommene Nutzungsdauer
5/0420001/06691	2009 Baumkataster	0,0	10,0	Angenommene Nutzungsdauer
5/0420001/06692	2010 Baumkataster	0,0	10,0	Angenommene Nutzungsdauer
5/0420001/06693	2011 Baumkataster	0,0	10,0	Angenommene Nutzungsdauer
5/0420001/06694	2011 Baumkataster	0,0	10,0	Angenommene Nutzungsdauer
5/0420001/06695	2012 Baumkataster	0,0	10,0	Angenommene Nutzungsdauer
5/0420001/06696	2012 Baumkataster	0,0	10,0	Angenommene Nutzungsdauer
5/0420001/06698	2012 Baumkataster	0,0	10,0	Angenommene Nutzungsdauer
5/0420001/06699	2014 Baumkataster	0,0	10,0	Angenommene Nutzungsdauer
5/0420001/06700	2014 Baumkataster	0,0	10,0	Angenommene Nutzungsdauer
5/0420001/07100	KT 2010 Baumkataster	0,0	10,0	durchschnittliche Nutzungsdauer
5/0440001/04392	2016 Zusatzleistungen Web-Relaunch www.tulln.at, AG Media	0,0	3,0	Angenommene Nutzungsdauer
5/0440001/04399	2012 Software	0,0	5,0	Angenommene Nutzungsdauer
5/0440001/04839	2013 Software	0,0	5,0	Angenommene Nutzungsdauer
5/0440001/04842	2014 Software	0,0	5,0	Angenommene Nutzungsdauer
5/0440001/04845	2015 Software	0,0	5,0	Angenommene Nutzungsdauer
5/0440001/04848	2016 Software	0,0	5,0	Angenommene Nutzungsdauer
5/0440001/04851	2017 Software	0,0	5,0	Angenommene Nutzungsdauer
5/0440001/04855	2010 Software	0,0	5,0	Angenommene Nutzungsdauer
5/0440001/04856	2011 Software	0,0	5,0	Angenommene Nutzungsdauer
5/0440001/04871	2015 Software	0,0	5,0	Angenommene Nutzungsdauer
5/0440001/05010	2016 Software	0,0	5,0	Durchschnittliche Nutzungsdauer
5/0440001/05020	2013 Software	0,0	5,0	Angenommene Nutzungsdauer
5/0440001/05024	2010 Software	0,0	5,0	Angenommene Nutzungsdauer
5/0440001/05039	2016 Software	0,0	5,0	Angenommene Nutzungsdauer
5/0440001/05043	2017 Software	0,0	5,0	Angenommene Nutzungsdauer
5/0440001/05311	2009 Software celum SWIFT	0,0	5,0	Angenommene Nutzungsdauer
5/0440001/05329	2014 Software	0,0	5,0	Angenommene Nutzungsdauer
5/0440001/05336	2015 Software	0,0	5,0	Angenommene Nutzungsdauer
5/0440001/05721	2016 Software Hausholzprojekt	0,0	5,0	Angenommene Nutzungsdauer
5/0440001/05784	2018 10 x MS Windows Server 2016 Std.	0,0	5,0	Angenommene Nutzungsdauer
5/0440001/05785	2018 Anbindung System management	0,0	5,0	Angenommene Nutzungsdauer
5/0440001/05786	2018 Wissensdatenbank	0,0	5,0	Angenommene Nutzungsdauer
5/0440001/05789	2018 A Simple-Help 3 Business License	0,0	5,0	Angenommene Nutzungsdauer
5/0440001/05792	2018 FortiGate Verlängerung 36 Mon. für VM01	0,0	3,0	Verlängerung für 36 Monate

Konto	Bezeichnung	Nutzungsdauer lt. VRV	Abweichende Nutzungsdauer	Begründung
5/0440001/05794	2018 FortiGate Verlängerung 36 Mon. für VM01	0,0	3,0	Verlängerung für 36 Monate
5/0440001/05796	2018 FortiMail VM01 (3 Jahre)	0,0	3,0	Verlängerung für 36 Monate
5/0440001/05797	2018 5 MS Office 2019 Home and Business	0,0	5,0	Angenommene Nutzungsdauer
5/0440001/05829	2018 Software	0,0	5,0	Angenommene Nutzungsdauer
5/0440001/05847	2018 Software Implementierung EDWIN	0,0	5,0	Angenommene Nutzungsdauer
5/0440001/05944	2013 Software	0,0	5,0	Angenommene Nutzungsdauer
5/0440001/06111	PG I - Videokameras - Lizenzen	0,0	5,0	lt. Vermögens- und Schuldennachweis gem. § 16 Abs. 1 VRV 1997
5/0440001/06441	2018 GREEN ART-Website, Programmierung, AG Media	0,0	5,0	Angenommene Nutzungsdauer
5/0440001/06445	Relaunch www.tulln.at	0,0	5,0	Angenommene Nutzungsdauer
5/0440001/06446	2018 Neugestaltung www.tulln.at/erleben, AG Media	0,0	5,0	Angenommene Nutzungsdauer
5/0440001/06508	2019 1. HJ Adobe Creativ Cloud	0,0	5,0	Angenommene Nutzungsdauer
5/0440001/06509	2019 1. HJ MS Office 2019 u. MS Exchange 2019	0,0	5,0	Angenommene Nutzungsdauer
5/0440001/06538	2019 1. HJ Software	0,0	5,0	Angenommene Nutzungsdauer
5/0440001/06676	2015 Kindervermittlungsprogramm Egon Schiele Geburtshaus	0,0	10,0	Angenommene Nutzungsdauer
5/0440001/06678	App und Website Virtulleum	0,0	5,0	Angenommene Nutzungsdauer
5/0440001/06679	Kindervermittlungsprogramm für das Schiele-Geburtshaus	0,0	10,0	Angenommene Nutzungsdauer
5/0440001/06680	2019 Netwrix Auditor	0,0	5,0	Angenommene Nutzungsdauer
5/0440001/06683	3CX Telefonsystem Prof.Edition AboLizenz	0,0	1,0	Jährliche Lizenz
5/0440001/07096	KT 2015 Kindervermittlungsprogramm Egon Schiele Geburtshaus	0,0	10,0	angenommene Nutzungsdauer
5/0440001/07098	AR20/27192 Gemdat WebOffice	0,0	5,0	angenommene Nutzungsdauer
5/0440001/07099	Cities App Tulln	0,0	3,0	Angenommene Nutzungsdauer für die App
5/0440001/07100	Lansweeper upgrade auf 1.000 assets	0,0	2,0	Laufzeit der Lizenz bis 12/2022
5/0440001/07101	Genoa F-Secure Client Security 14.3.21-13.3.23	0,0	2,0	Lizenzverlängerung für 2 Jahre
5/0440001/07102	Software AUGIAS-Museum 5.1 Express	0,0	5,0	Angenommene Nutzungsdauer
5/0440001/07103	Software AUGIAS-Express 7	0,0	5,0	Angenommene Nutzungsdauer
5/0450002/06159	Trennbauwerk Kläranlage I	13,0	10,0	lt. Vermögens- und Schuldennachweis gem. § 16 Abs. 1 VRV 1997
5/0450002/06160	Kanal maschinell Oberfeldstraße BA 27	13,0	10,0	lt. Vermögens- und Schuldennachweis gem. § 16 Abs. 1 VRV 1997
5/0450002/06161	Pumpwerksteuerung Erneuerung	13,0	10,0	lt. Vermögens- und Schuldennachweis gem. § 16 Abs. 1 VRV 1997
5/0450002/06162	Kanalbau Pumpwerk Rafelswörth Zwischenpw.	13,0	10,0	lt. Vermögens- und Schuldennachweis gem. § 16 Abs. 1 VRV 1997
5/0450002/06163	2019 Kanalpumpwerk Donaulände Langenlebarn	13,0	10,0	lt. GEMMA-Daten
5/0450006/00008	Kanal Hautpumpwerk DOKW - Maschinentechnische Ausrüstung	13,0	14,0	Ausgewiesene Restnutzungsdauer
5/0450006/00009	Kanal Hautpumpwerk DOKW - Elektrotechnische Ausrüstung	13,0	14,0	Ausgewiesene Restnutzungsdauer



Dienstpostenplan





lf. Nr.	DZW	Bezeichnung des Dienstzweiges	Anz	Entlohnungs- gruppe	Funktionsdienstposten	Fktgr.	Pzlg
1	1	Gehobener Facharbeiter	2	6			
2	2	Facharbeiter	83	5			
3	7	Schulwart mit Zusatzverwend. im handwerkli. Bereich	2	4			
4	9	Bademeister	3	4			
5	11	angelernter Arbeiter	13	3			
6	12	Kindergartenhilfsdienst	55	3			
7	16	Schulwart	2	2			
8	17	Hilfsdienst	23	1			
9	36	Höherer Bau-, Vermessungs- und technischer Dienst	1	7			
10	36	Höherer Bau-, Vermessungs- und technischer Dienst	1	7	AL Straßen u Verkehr (hervorgehobene Verwendung)	8	1
11	44	Höherer Verwaltungsdienst	4	7			
12	44	Höherer Verwaltungsdienst	1	7	AL Öffentlichkeitsarbeit, Tourismus und Kultur	9	1
13	44	Höherer Verwaltungsdienst	1	7	AL Wirtschaft, Beteiligungen und Liegenschaften	9	1
14	44	Höherer Verwaltungsdienst	1	7	Kassenverwaltung (hervorgehobene Verwendung)	8	1
15	44	Höherer Verwaltungsdienst	1	7	Stadtamtsdirektor	11	1
16	45	Rechtskundiger Verwaltungsdienst	1	7	Stadtamtsdirektor-Stv	10	1
17	46	Gehobener Bau-, Vermessungs- u. techn. Dienst	11	6			
18	46	Gehobener Bau-, Vermessungs- u. techn. Dienst	1	6	AL Bauhof	8	1
19	46	Gehobener Bau-, Vermessungs- u. techn. Dienst	1	6	AL Baurecht, Raumordnung u. kommunaler Hochbau	9	1
20	47	Gehobener Dienst an Archiven, Bibliotheken, Museen u S.	1	6			
21	50	Gehobener Jugendfürsorgedienst	3	6			
22	56	Gehobener Verwaltungsdienst	18	6			
23	56	Gehobener Verwaltungsdienst	1	6	Gruppenleitung	10	1
24	61	Fachdienst an Archiven, Bibliotheken, Museen	1	5			
25	62	Fürsorgedienst	1	5			
26	70	Standesbeamten- (Staatsbürgerschafts-)fachdienst	3	5			
27	71	Verwaltungsfachdienst	27	5			
28	71	Verwaltungsfachdienst	1	5	AL IT	7	1
29	71	Verwaltungsfachdienst	1	5	AL Bürgerservice	7	1
30	71	Verwaltungsfachdienst	1	5	AL Sport- u Freizeitbetriebe u. Veranstaltungsmanagem.	7	1
31	71	Verwaltungsfachdienst	1	5	AL Umwelt, Energie und Wasserwirtschaft	7	1
32	76	Mittlerer Dienst an Archiven, Bibliotheken, Museen u. S.	3	4			
33	85	Mittlerer Verwaltungs- und Kanzleidienst	8	4			
34	91	Lehrer für kaufmännische Fächer an mittleren kaufm.LA	1	L1			
35	107	Kindergarten und Horterzieherdienst	11	KIK			
36	108	Musikschullehrer	1	ms1	Leitung Musikschule		
37	108	Musikschullehrer	43	ms1-ms3			
38	99b	Musikschullehrer	1	l2b1-l2a2			
39		Lehrlinge	5				
		<b>Gesamt</b>	<b>339</b>				
		Pension	5				



Seite	Inhalt
3	Vorbericht
17	Ergebnishaushalt Gesamt 1. Ebene (Anlage 1a) - interne Vergütungen enthalten
21	Ergebnishaushalt Gesamt 1. und 2. Ebene (Anlage 1a) - interne Vergütungen enthalten
25	Ergebnishaushalt Bereichsbudget 1. und 2. Ebene (Anlage 1a)
47	Finanzierungshaushalt Gesamt 1. Ebene (Anlage 1b) - interne Vergütungen enthalten
51	Finanzierungshaushalt Gesamt 1. und 2. Ebene (Anlage 1b) - interne Vergütungen enthalten
57	Finanzierungshaushalt Bereichsbudget 1. und 2. Ebene (Anlage 1b)
99	Querschnitt (Anlage 5b)
105	Ergebnis- und Finanzierungsvoranschlag Detailnachweis
329	Nachweis über Transferzahlungen (Anlage 6a)
335	Nachweis über Haushaltsrücklagen und Zahlungsmittelreserven (Anlage 6b)
339	Einzelnachweis über Finanzschulden und Schuldendienst (Anlage 6c)
379	Nachweis über hausinterne Vergütungen (Anlage 6f)
383	MFP - Ergebnishaushalt Gesamt 1. und 2. Ebene - interne Vergütungen enthalten
387	MFP - Finanzierungshaushalt Gesamt 1. und 2. Ebene - interne Vergütungen enthalten
393	Haushaltspotential (aufbauend auf der Ergebnisrechnung)
399	Nachweis der Investitionstätigkeit
457	Nachweis Vermögen mit abgeänderter Nutzungsdauer
471	Dienstpostenplan